

ДОМИНАНТЫ. ПОЛЕ МНЕНИЙ



Социологический бюллетень

№ 22

7 июня 2012 года

Ключевые индикаторы общественного мнения

3 Политические индикаторы

Электоральные рейтинги
Рейтинги президента, премьер-министра, партии «Единая Россия»
(неконкурентный рейтинг)
В. Путин: рейтинг доверия
Д. Медведев: рейтинг доверия
Рейтинги партий
Доверие партии «Единая Россия»
Электоральный рейтинг партии «Единая Россия»
(динамика с мая 2011 года)
Недоверие партии «Единая Россия» (динамика с мая 2011 года)

10 Уровень протестных настроений

Факторы формирования общественного мнения

14 Динамика цен

Актуальные темы общественного мнения

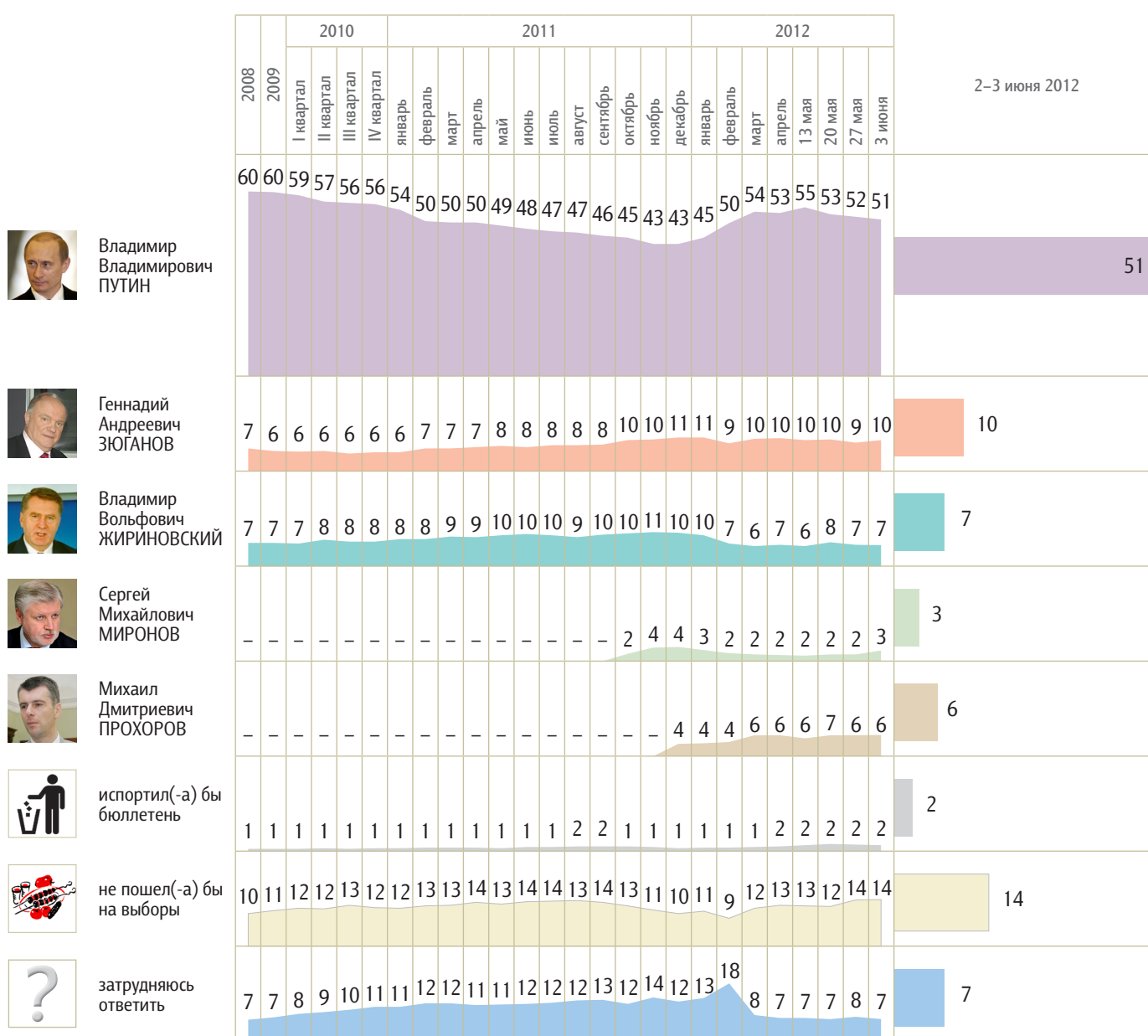
- 16 Съезд партии «Единая Россия»
- 19 Информированность и оценка работы
полпредов президента в федеральных округах
- 25 Законопроект об ужесточении санкций
за нарушения на митингах
- 30 Отношение к лидерам оппозиции
и гражданским активистам

Политические индикаторы


Электоральные рейтинги

Опрос «ФОМнибус» 2–3 июня. 204 населенных пункта, 64 субъекта РФ, 3000 респондентов.

Представьте себе, что в следующее воскресенье состоится выборы президента России. Скажите, пожалуйста, как, за кого из политиков Вы бы проголосовали? (Карточка. Один ответ.)



КЛЮЧЕВЫЕ ИНДИКАТОРЫ ОБЩЕСТВЕННОГО МНЕНИЯ

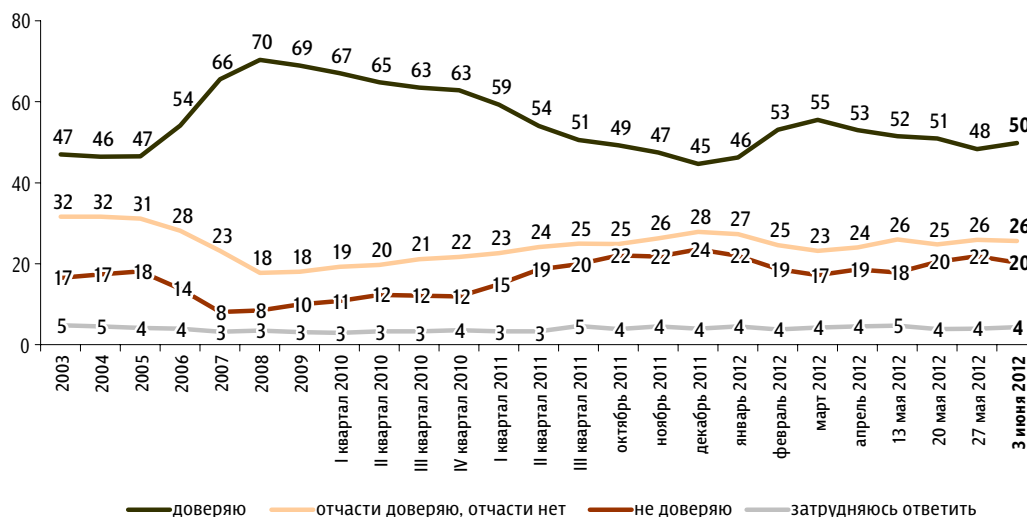


В. Путин: рейтинг доверия

Опрос «ФОМнибус» 2–3 июня. 204 населенных пункта, 64 субъекта РФ, 3000 респондентов.

Скажите, пожалуйста, Вы доверяете или не доверяете В. Путину? (Карточка, один ответ.)

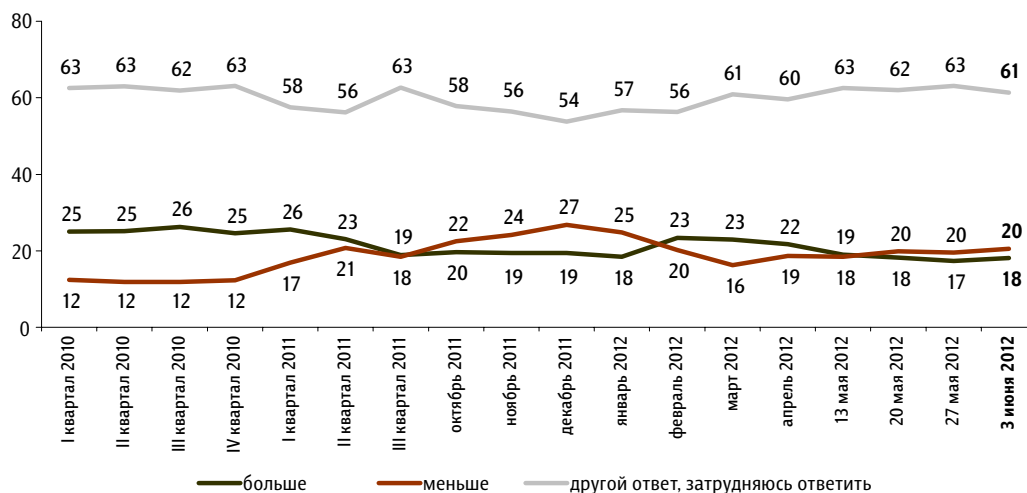
данные в % от всех опрошенных



До 24 февраля 2008 г. вопрос задавался в следующей формулировке: «Скажите, пожалуйста, Вы доверяете или не доверяете президенту Российской Федерации Владимиру Путину?»; с 8 марта по 27 апреля 2008 г.: «Скажите, пожалуйста, Вы доверяете или не доверяете Владимиру Путину?»; с 18 мая 2008 г. по 13 марта 2011 г.: «Скажите, пожалуйста, Вы доверяете или не доверяете главе правительства РФ Владимиру Путину?»

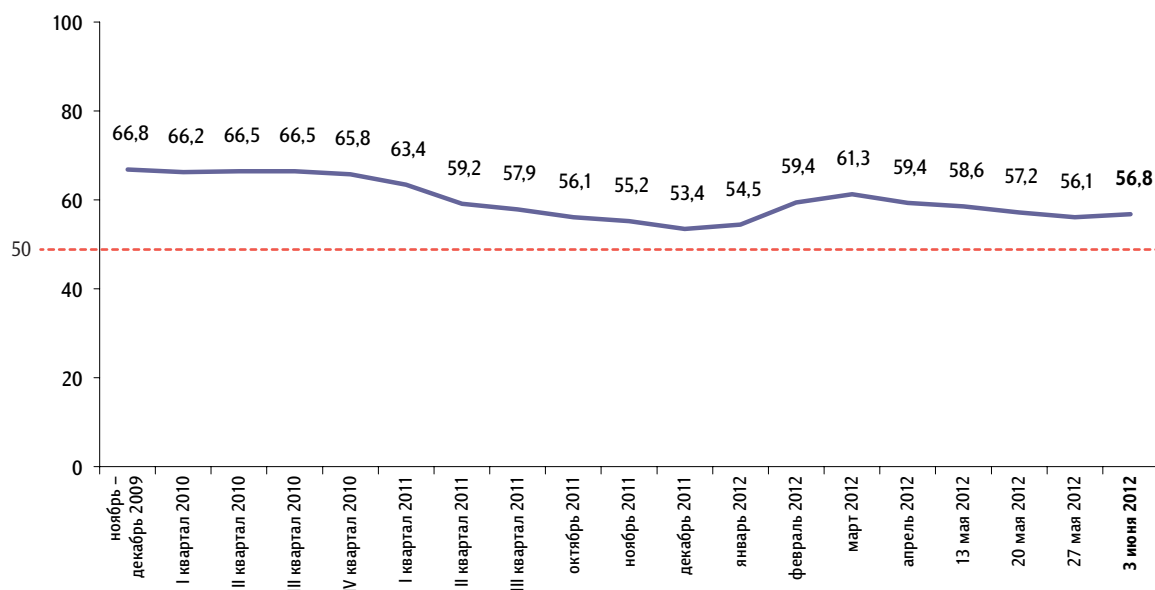
За последний месяц Вы стали больше или меньше доверять В. Путину?

данные в % от всех опрошенных



Балансовый индекс доверия В. Путину

данные в пунктах



Индекс измеряется в пунктах, и его значение может колебаться в пределах от 0 до 100 п. Значение индекса меньше 50 п. указывает на преобладание негативных оценок, а больше 50 п. — позитивных. Значение 50 п. показывает баланс положительных и отрицательных оценок.

Балансовый индекс доверия строится на основе двух вопросов:

«Скажите, пожалуйста, Вы доверяете или не доверяете В. Путину?»

«За последний месяц Вы стали больше или меньше доверять В. Путину?»

По каждому из вопросов строится диффузный индекс, равный половине разности между долями положительных и отрицательных ответов, увеличенной на 50 пунктов.

Балансовый индекс доверия является составным и получается сложением индексов по каждому вопросу и делением этой суммы на два.

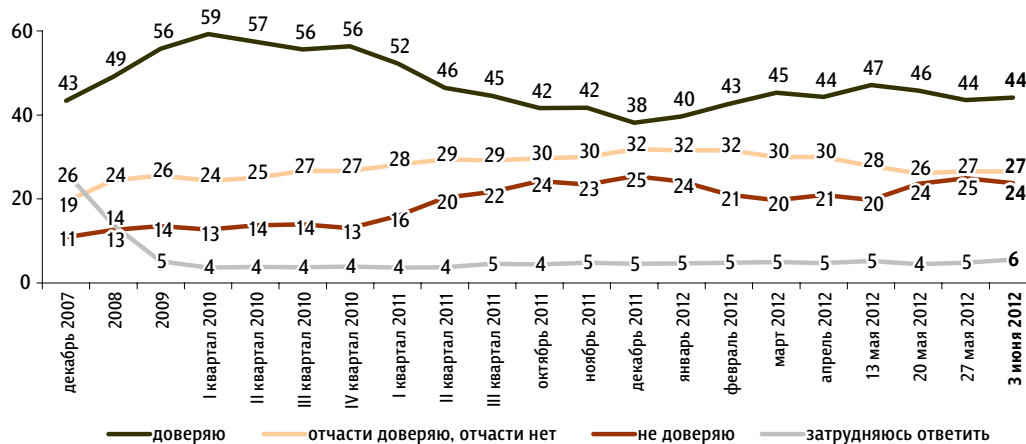


Д. Медведев: рейтинг доверия

Опрос «ФОМнибус» 2–3 июня. 204 населенных пункта, 64 субъекта РФ, 3000 респондентов.

Скажите, пожалуйста, Вы доверяете или не доверяете Д. Медведеву? (Карточка, один ответ.)

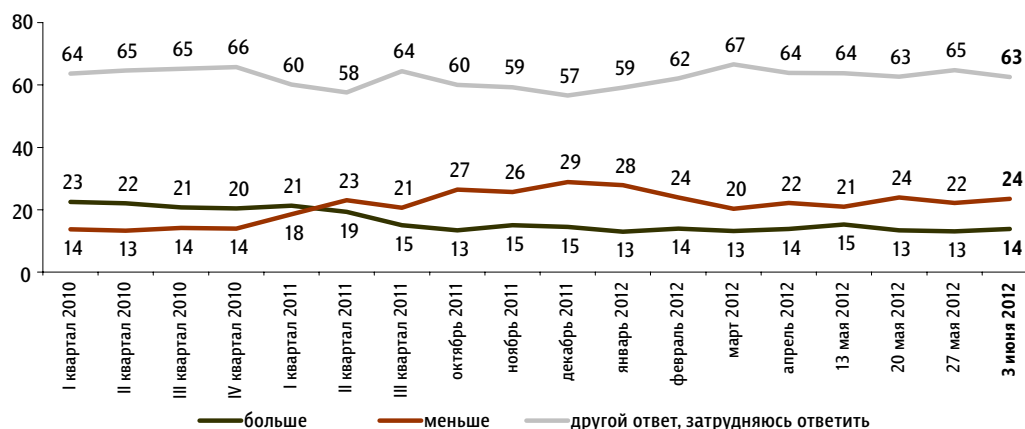
данные в % от всех опрошенных



С 22 декабря 2007 г. по 24 февраля 2008 г. вопрос задавался в следующей формулировке: «Скажите, пожалуйста, Вы доверяете или не доверяете первому вице-премьеру правительства России Дмитрию Медведеву?»; с 8 марта по 27 апреля 2008 г.: «Скажите, пожалуйста, Вы доверяете или не доверяете Дмитрию Медведеву?»; с 18 мая 2008 г. по 13 марта 2011 г.: «Скажите, пожалуйста, Вы доверяете или не доверяете президенту РФ Дмитрию Медведеву?»

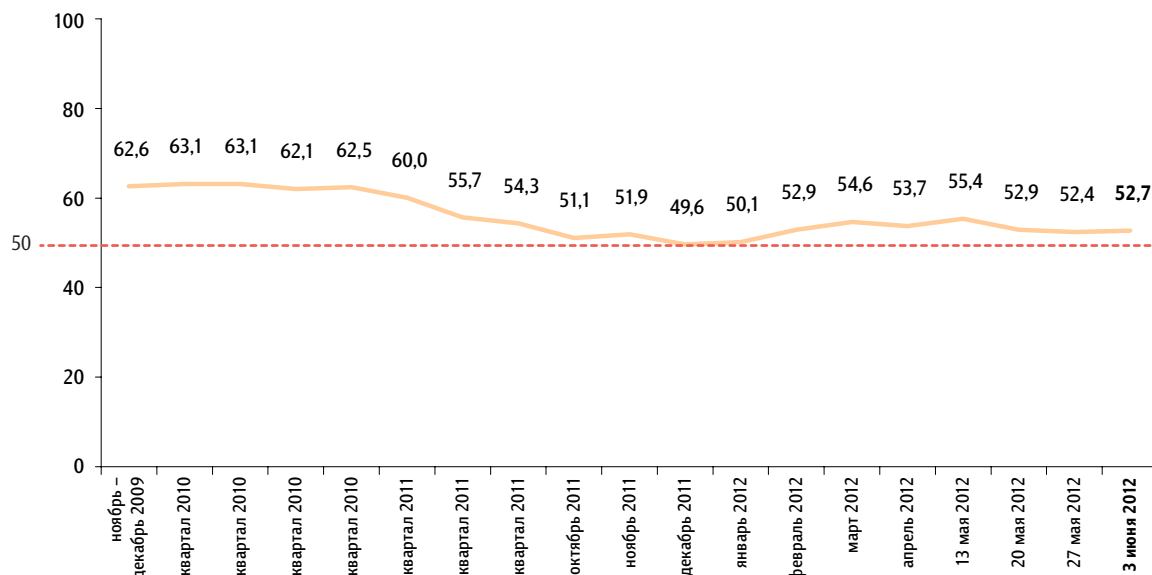
За последний месяц Вы стали больше или меньше доверять Д. Медведеву?

данные в % от всех опрошенных



Балансовый индекс доверия Д. Медведеву

данные в пунктах



Индекс измеряется в пунктах, и его значение может колебаться в пределах от 0 до 100 п. Значение индекса меньше 50 п. указывает на преобладание негативных оценок, а больше 50 п. — позитивных. Значение 50 п. показывает баланс положительных и отрицательных оценок.

Балансовый индекс доверия строится на основе двух вопросов:

«Скажите, пожалуйста, Вы доверяете или не доверяете Д. Медведеву?»

«За последний месяц Вы стали больше или меньше доверять Д. Медведеву?»

По каждому из вопросов строится диффузный индекс, равный половине разности между долями положительных и отрицательных ответов, увеличенной на 50 пунктов.

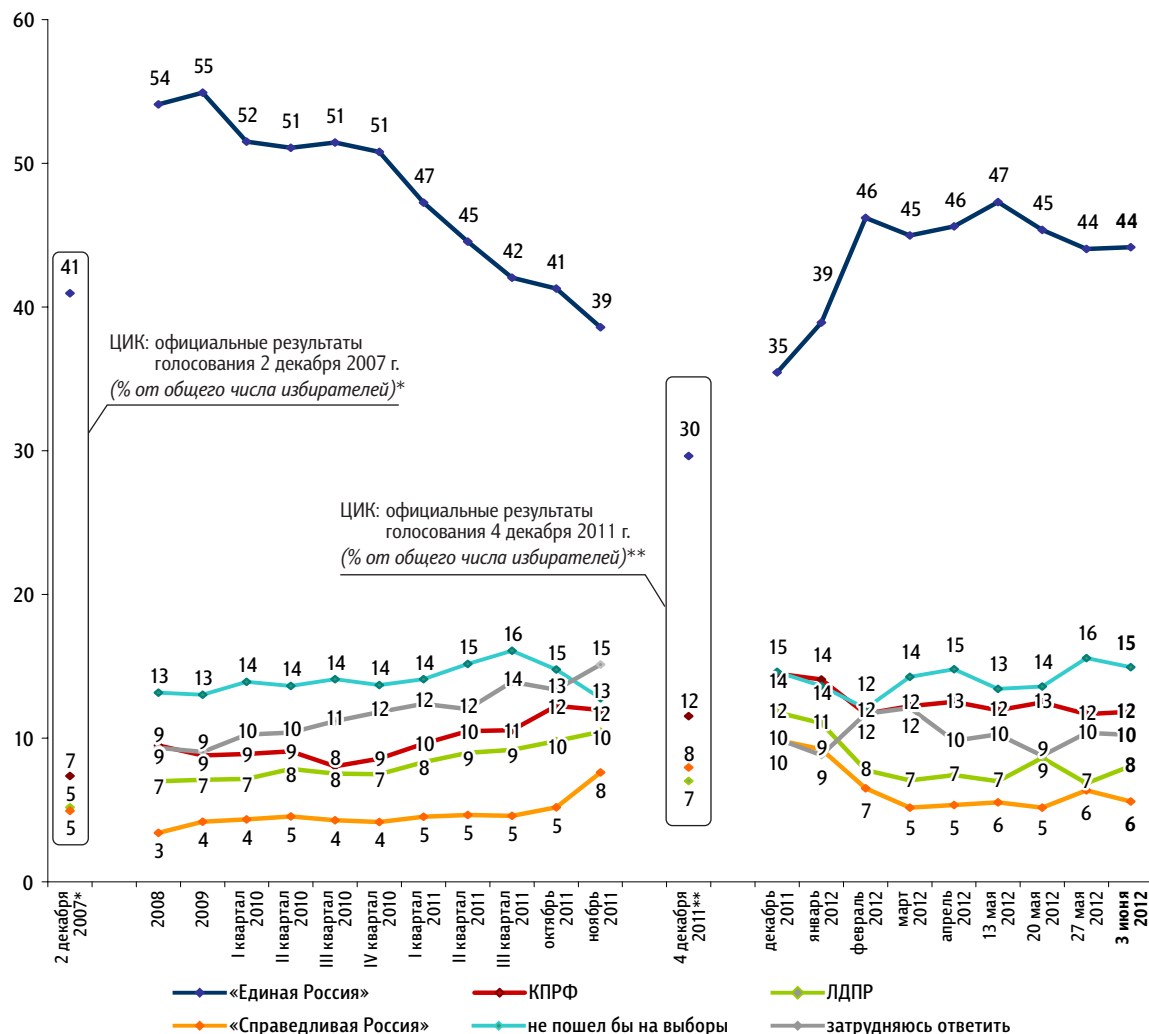
Балансовый индекс доверия является составным и получается сложением индексов по каждому вопросу и делением этой суммы на два.

Рейтинги партий

Опрос «ФОМнибус» 2–3 июня. 204 населенных пункта, 64 субъекта РФ, 3000 респондентов.

Представьте себе, что в следующее воскресенье состоятся выборы в Государственную думу. Скажите, пожалуйста, как, за какую партию Вы бы проголосовали? (Карточка, один ответ.)

данные в % от всех опрошенных



	2 декабря 2007*	2008	2009	I квартал 2010	II квартал 2010	III квартал 2010	I квартал 2011	II квартал 2011	III квартал 2011	октябрь 2011	4 декабря 2011**	декабрь 2011	январь 2012	февраль 2012	март 2012	1 апреля 2012	8 апреля 2012	15 апреля 2012	22 апреля 2012	29 апреля 2012	13 мая 2012	20 мая 2012	27 мая 2012	3 июня 2012
«Яблоко»	1	1	1	1	1	1	1	1	1	1	2	2	2	2	1	2	2	1	1	2	1	2	1	1
«Патриоты России»			1	1	1	1	1	1	1	<1	<1	<1	<1	1	1	<1	<1	<1	<1	<1	<1	1	1	1
«Правое дело»		<1	<1	<1	<1	<1	<1	<1	<1	<1	<1	<1	1	1	1	1	1	1	1	1	1	1	1	1
испортил бы бюллетень		1	1	1	1	1	1	1	1	1		1	1	1	1	2	1	1	2	2	2	2	2	2
проголосовал бы за другую партию																					1	1	1	1

* Результаты в % от числа принявших участие в голосовании: «Единая Россия» – 64,3%; КПРФ – 11,57%; ЛДПР – 8,14%; «Справедливая Россия: Родина / Пенсионеры / Жизнь» – 7,74%.

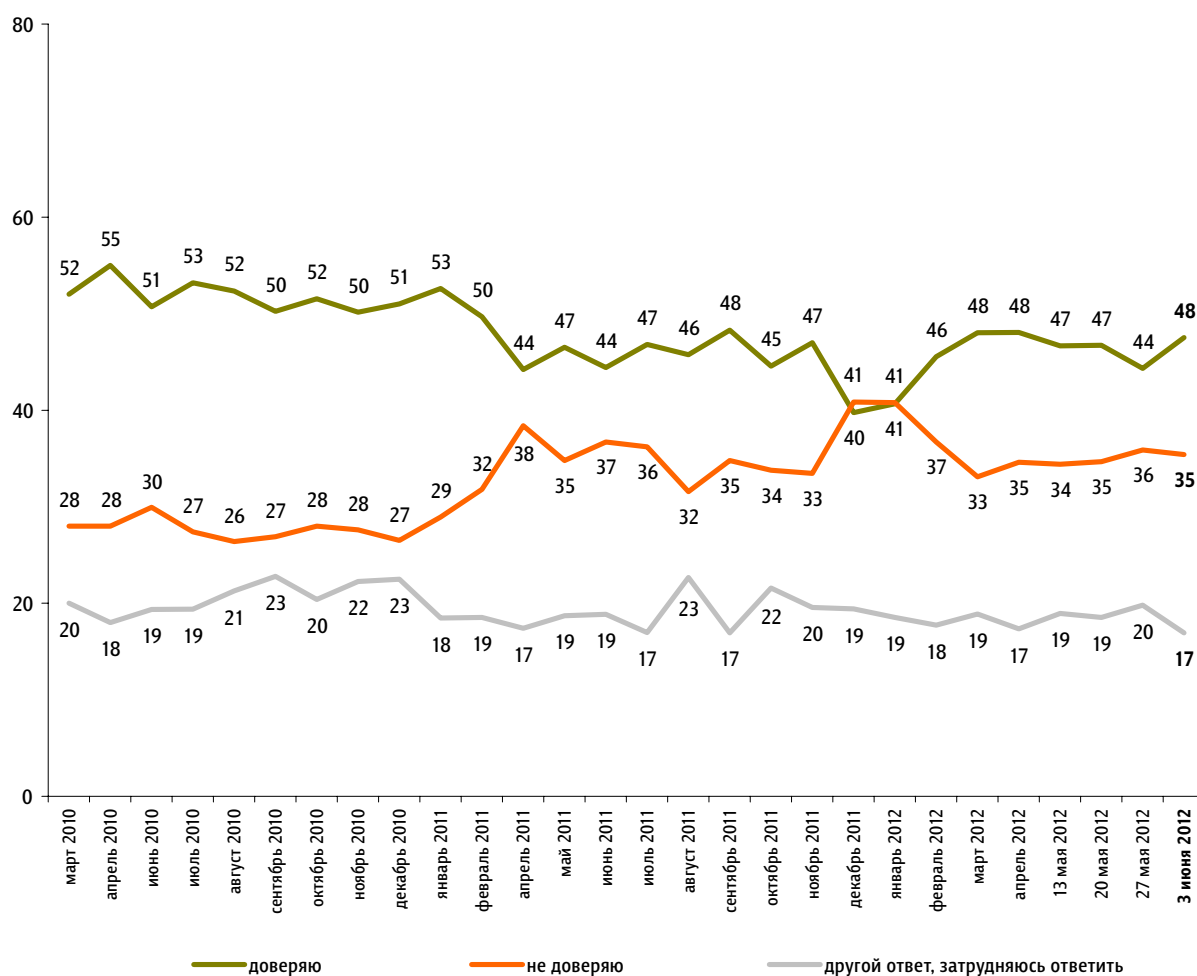
** Результаты в % от числа принявших участие в голосовании: «Единая Россия» – 49,32%; КПРФ – 19,19%; ЛДПР – 11,67%; «Справедливая Россия» – 13,24%; «Яблоко» – 3,43%; «Патриоты России» – 0,97%; «Правое дело» – 0,6%.

Доверие партии «Единая Россия»

Опрос «ФОМнибус» 2–3 июня. 100 населенных пунктов, 43 субъекта РФ, 1500 респондентов.

Скажите, пожалуйста, Вы доверяете или не доверяете партии «Единая Россия»?

данные в % от всех опрошенных



КЛЮЧЕВЫЕ ИНДИКАТОРЫ ОБЩЕСТВЕННОГО МНЕНИЯ

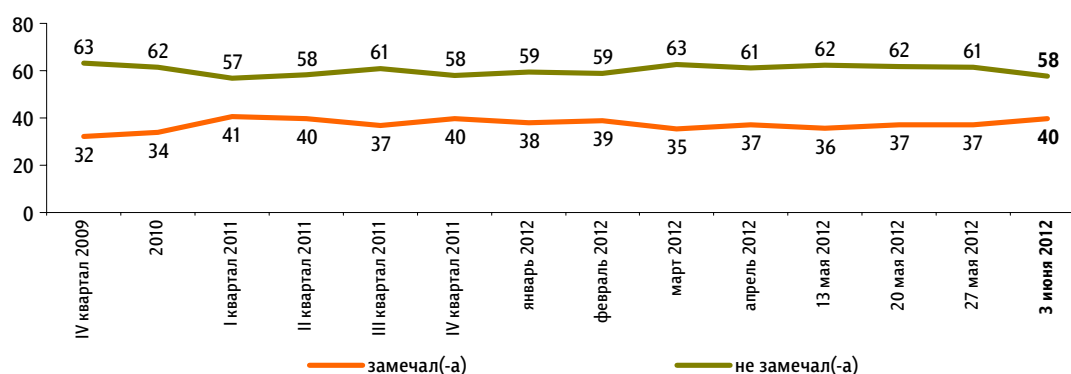
Уровень протестных настроений

Опрос «ФОМнибус» 2–3 июня. 100 населенных пунктов, 43 субъекта РФ, 1500 респондентов.

КЛЮЧЕВЫЕ ИНДИКАТОРЫ ОБЩЕСТВЕННОГО МНЕНИЯ

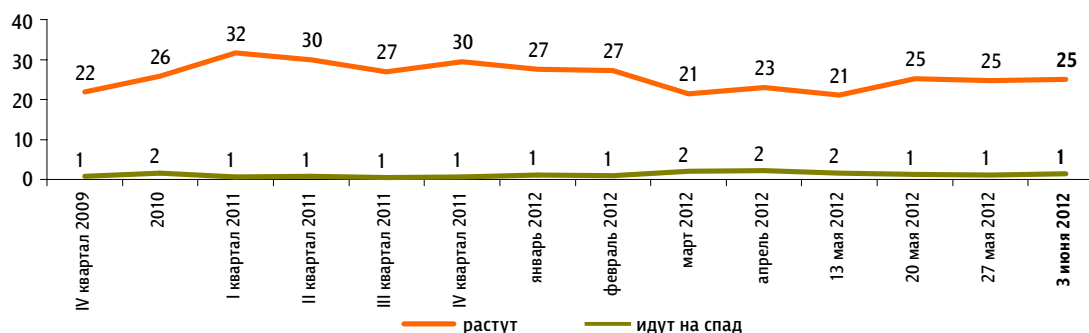
Скажите, пожалуйста, в последний месяц Вы замечали или не замечали недовольство, готовность людей участвовать в акциях протеста?*

данные в % от всех опрошенных



Как Вам кажется, в последний месяц недовольство, готовность людей участвовать в акциях протеста растут или идут на спад?** (Вопрос задавался тем, кто в последний месяц замечал недовольство или затрудняется сказать, замечал или не замечал недовольство, – 42% респондентов.)

данные в % от всех опрошенных

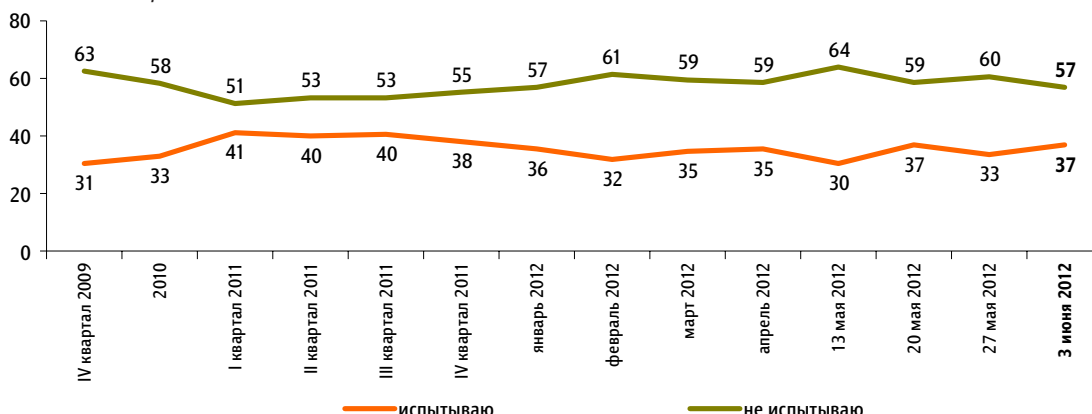


* До опроса 14 марта 2010 г. задавался вопрос: «Скажите, пожалуйста, в последний месяц Вы замечали или не замечали недовольство, протестные настроения?»

** До опроса 14 марта 2010 г. задавался вопрос: «Как Вам кажется, в последний месяц недовольство, готовность людей участвовать в акциях протеста растут, идут на спад или остаются неизменными?»

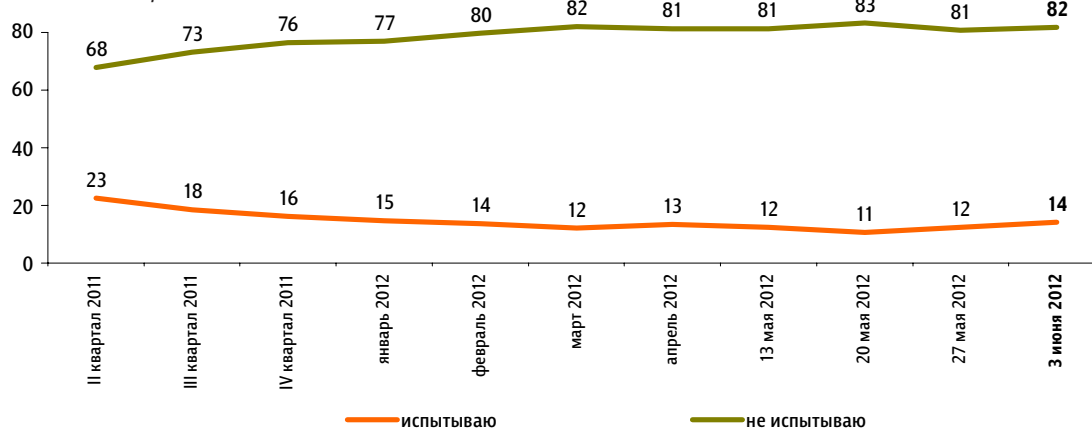
Вы лично испытываете или не испытываете недовольство, готовность участвовать в акциях протеста?

данные в % от всех опрошенных



Вы испытываете или не испытываете готовность участвовать в акциях протеста?

данные в % от всех опрошенных



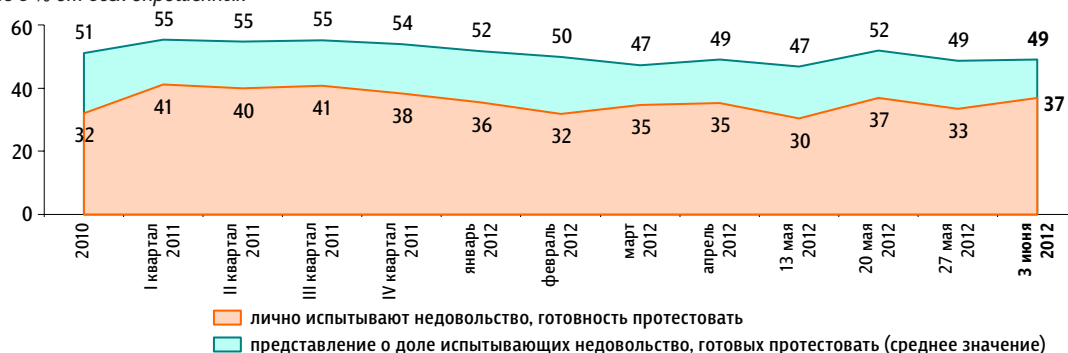
Как Вы думаете, какой процент россиян испытывают сегодня недовольство, готовность участвовать в акциях протеста? (Вопрос задавался тем, кто в последний месяц замечал недовольство или затрудняется сказать, замечал или не замечал недовольство, – 42% респондентов.)

данные в % от всех опрошенных



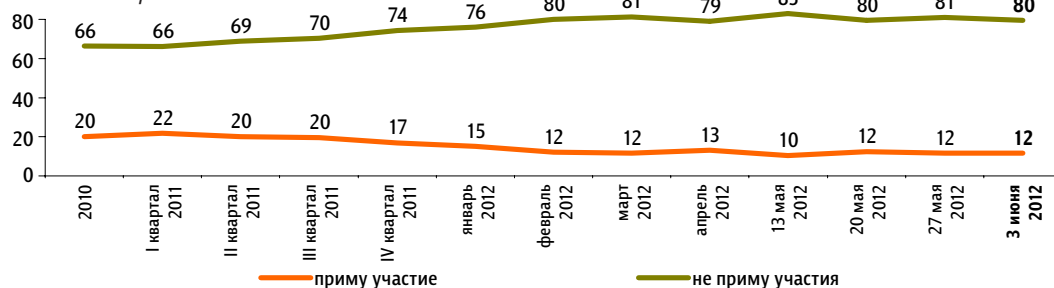
Динамика протестных настроений: реальность и представления

данные в % от всех опрошенных



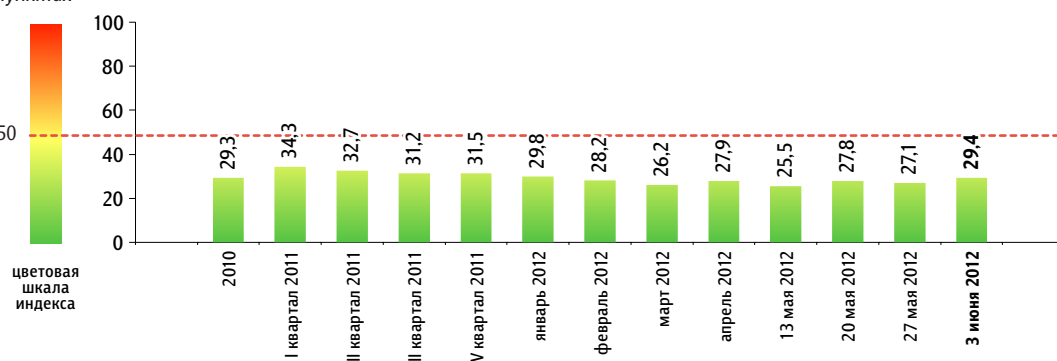
Если в ближайшее воскресенье там, где Вы живёте, пройдут митинги, демонстрации, акции протеста, то Вы примете или не примете в них участие?

данные в % от всех опрошенных



Балансовый индекс протестных настроений

данные в пунктах



Индекс измеряется в пунктах и может колебаться в пределах от 0 до 100 п. Значение индекса меньше 50 п. указывает на преобладание позитивных оценок, а больше 50 п. — негативных. Значение 50 п. достигается при балансе положительных и отрицательных оценок, а также при ответе «50%» в вопросе №3 о доле россиян, испытывающих протестные настроения.

Балансовый индекс протестных настроений строится на основе пяти вопросов:

- №1: «Скажите, пожалуйста, в последний месяц Вы замечали или не замечали недовольство, готовность людей участвовать в акциях протеста?»
- №2: «Как Вам кажется, в последний месяц недовольство, готовность людей участвовать в акциях протеста растут или идут на спад?»
- №3: «Как Вы думаете, какой процент россиян испытывают сегодня недовольство, готовность участвовать в акциях протеста?»
- №4: «Вы лично испытываете или не испытываете недовольство, готовность участвовать в акциях протеста?»
- №5: «Если в ближайшее воскресенье там, где Вы живёте, пройдут митинги, демонстрации, акции протеста, то Вы примете или не примете в них участие?»

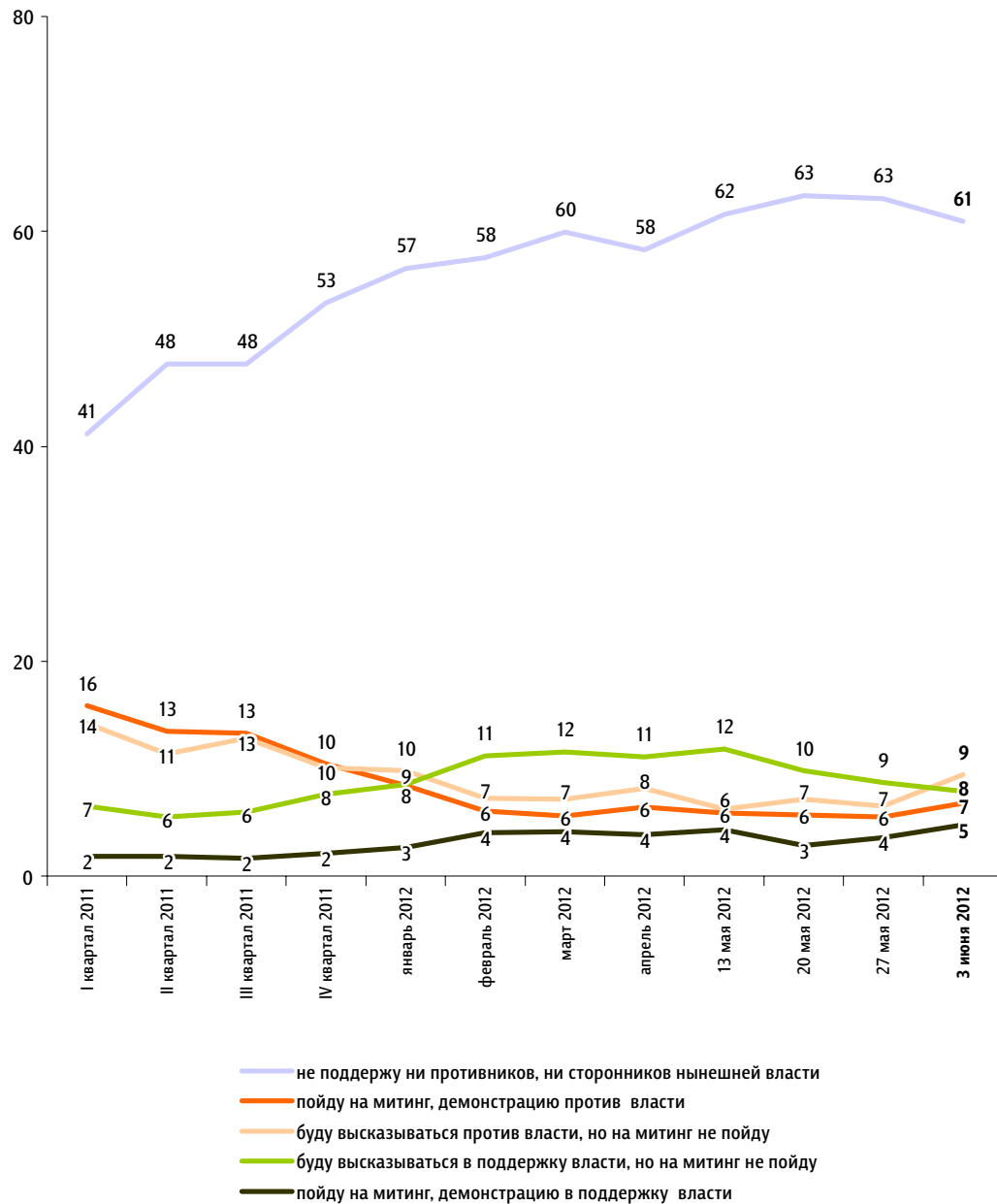
По каждому из вопросов №1, №2, №4 и №5 строится диффузный индекс: каждому из респондентов, ответивших «замечал(-а)» / «растут» / «испытываю» / «приму участие», приписывается 100 баллов, каждому из ответивших «не замечал(-а)» / «идут на спад» / «не испытываю» / «не приму участия», а также тем, кому вопрос не задавался, — 0 баллов. Всем остальным респондентам — по 50 баллов.

По вопросу №3 каждому респонденту приписывается столько баллов, сколько процентов он назвал. Тем, кто не замечал недовольства, — 0 баллов.

Результат усредняется по всем респондентам. Итоговый балансовый индекс протестных настроений получается сложением индексов всех вопросов и делением полученной суммы на пять.

Если в ближайшее время там, где Вы живёте, состоятся митинги, демонстрации противников нынешней власти и её сторонников, то как Вы, скорее всего, поступите? (Карточка, один ответ.)

данные в % от всех опрошенных

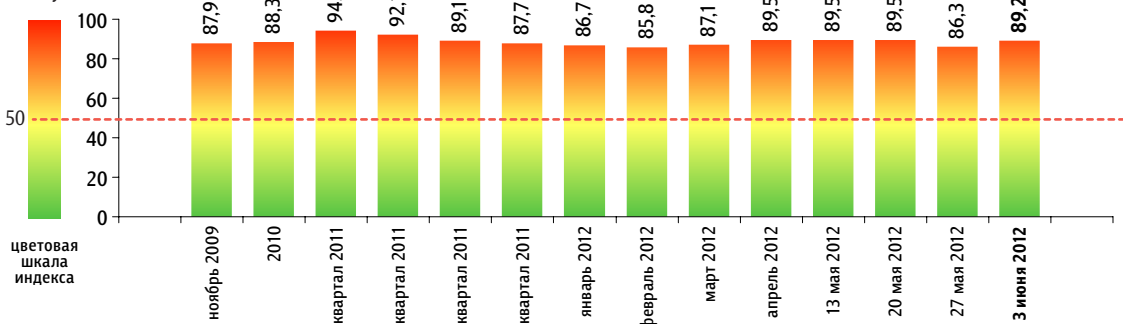


Динамика цен

Опрос «ФОМнибус» 2–3 июня. 100 населенных пунктов, 43 субъекта РФ, 1500 респондентов.

Индекс «Рост цен»

данные в пунктах



Индекс измеряется в пунктах и может колебаться в пределах от 0 до 100 п. Значение индекса меньше 50 п. указывает на преобладание позитивных оценок, а больше 50 п. – негативных. Значение 50 п. показывает баланс положительных и отрицательных оценок.

Индекс «Рост цен» строится на основе двух вопросов:

«По Вашему мнению, за последний месяц цены на основные продукты, товары и услуги в целом выросли, снизились или не изменились?»

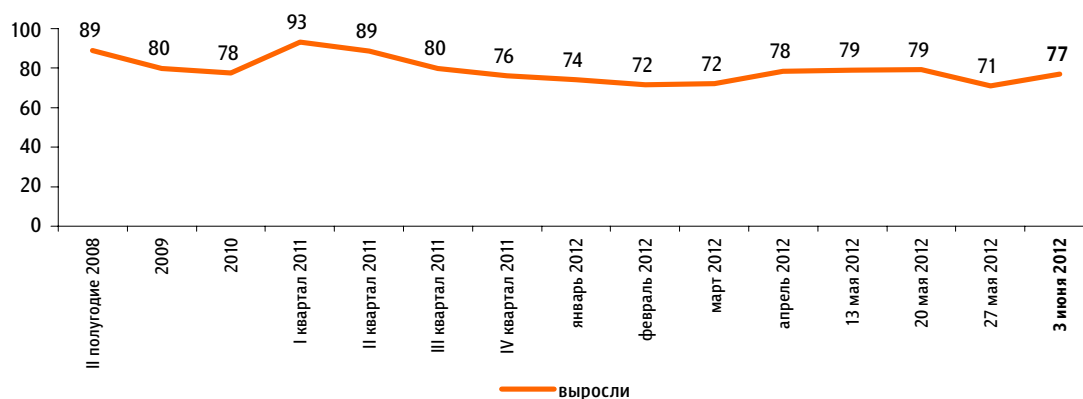
«Как Вы думаете, что будет происходить с ценами на основные продукты, товары и услуги в ближайший месяц – они будут расти, снижаться или не будут меняться?»

По каждому из вопросов строится диффузный индекс, равный половине разности между долями ответов о росте цен («выросли» / «будут расти») и снижении цен («снизились» / «будут снижаться»), увеличенной на 50 пунктов.

Итоговый индекс «Рост цен» является составным и получается сложением индексов по каждому вопросу и делением этой суммы на два.

По Вашему мнению, за последний месяц цены на основные продукты, товары и услуги в целом выросли, снизились или почти не изменились?*

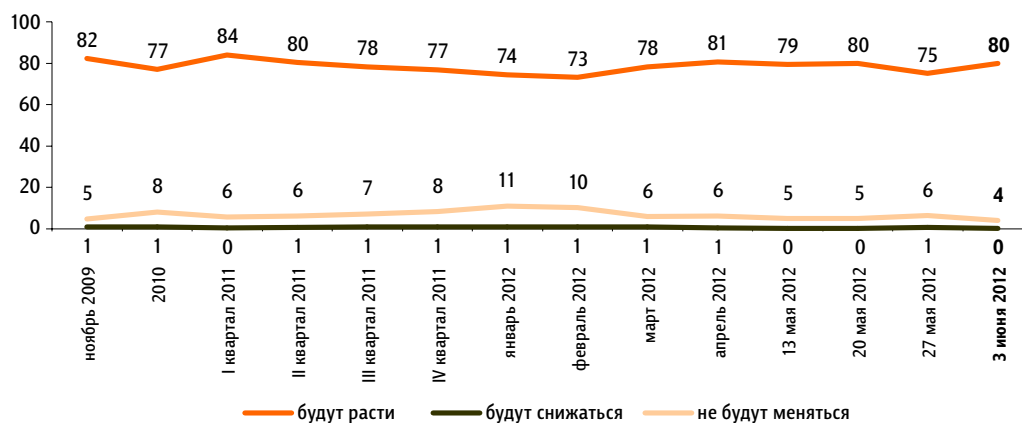
данные в % от всех опрошенных



* До октября 2009 г. вопрос формулировался так: «В Вашем городе (селе) за последний месяц цены на основные продукты питания, товары и услуги в целом выросли или не выросли? И если выросли, то очень сильно, умеренно или незначительно?» Все ответы, в которых отмечался рост цен, суммировались.

Как Вы думаете, что будет происходить с ценами на основные продукты, товары и услуги в ближайший месяц – они будут расти, снижаться или не будут меняться?

данные в % от всех опрошенных

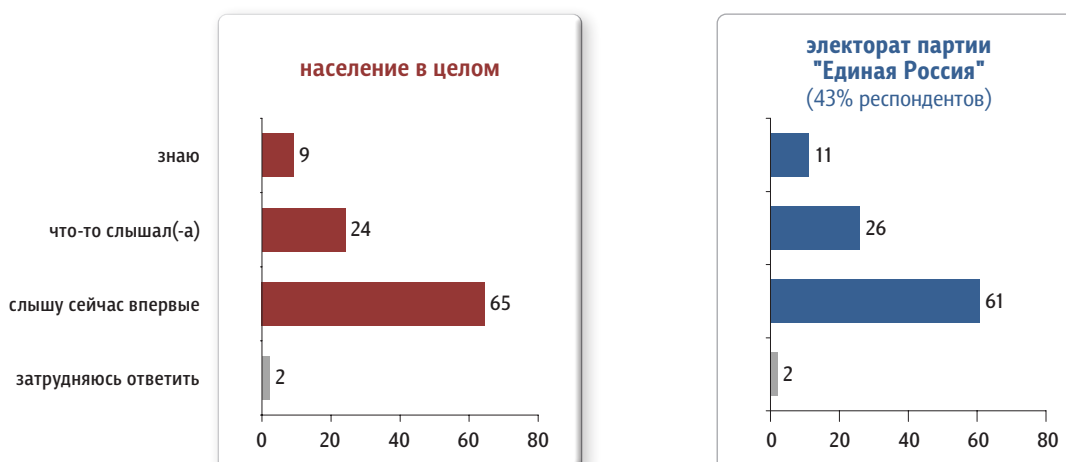


Съезд партии «Единая Россия»

Опрос «ФОМнибус» 2–3 июня. 100 населенных пунктов, 43 субъекта РФ, 1500 респондентов.

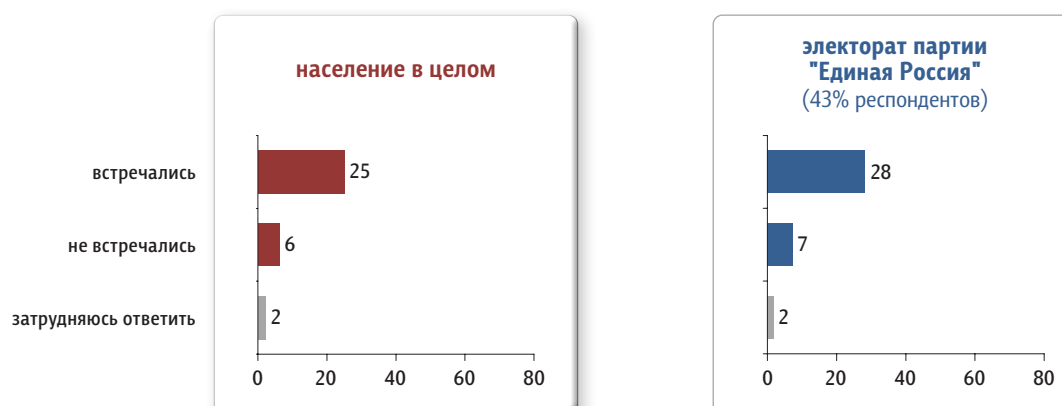
В субботу 26 мая прошёл съезд партии «Единая Россия». Вы знаете, что-то слышали или слышите сейчас об этом впервые?

данные в % от групп



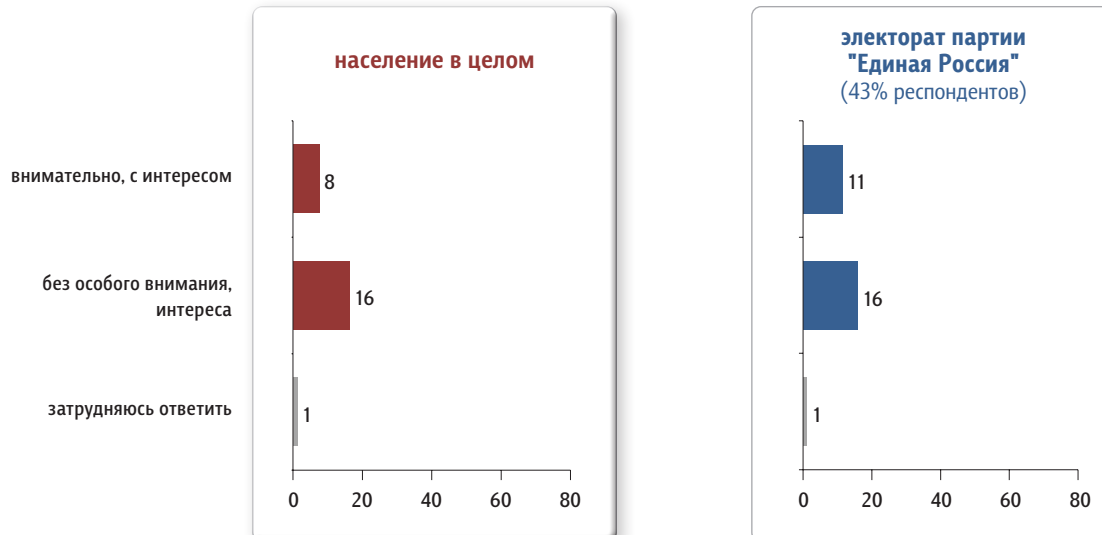
Вам встречались или не встречались в средствах массовой информации сообщения о съезде «Единой России»? (Вопрос задавался только тем, кто знает или что-то слышал о съезде «Единой России», – 33% респондентов.)

данные в % от групп



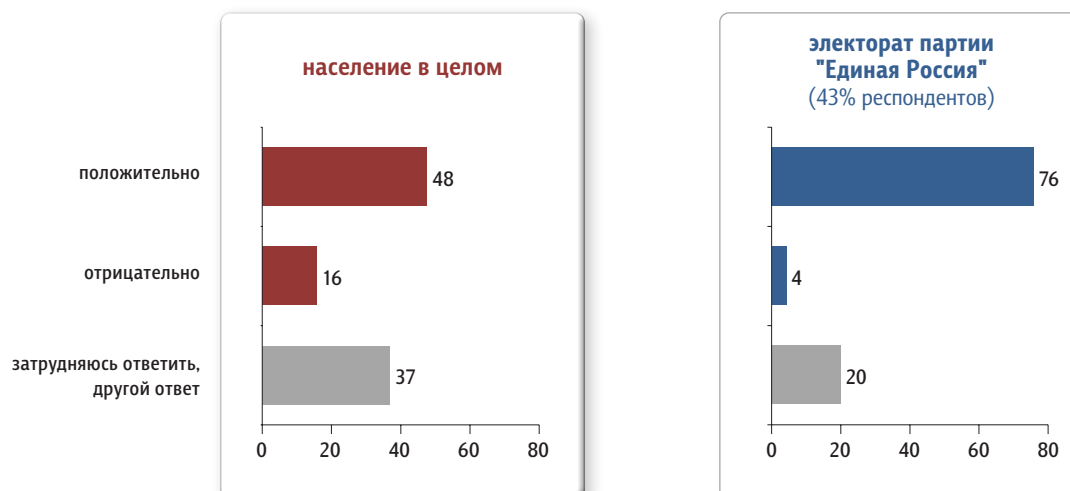
Вы смотрели (слушали, читали) сообщения о съезде «Единой России» внимательно, с интересом или без особого внимания, интереса? (Вопрос задавался только тем, кому встречались сообщения о съезде «Единой России», – 25% респондентов.)

данные в % от групп



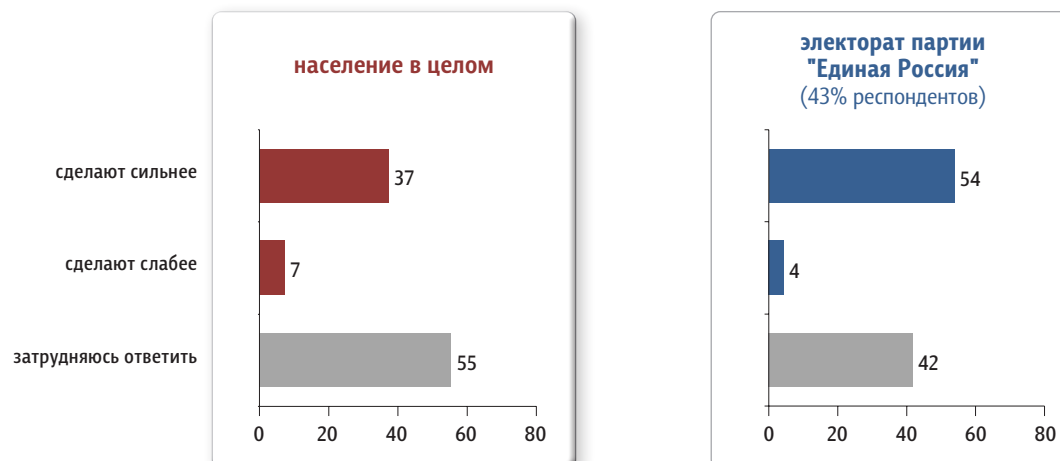
На съезде партии «Единая Россия» Д. Медведев был избран её председателем. Как Вы относитесь к этому – положительно или отрицательно?

данные в % от групп



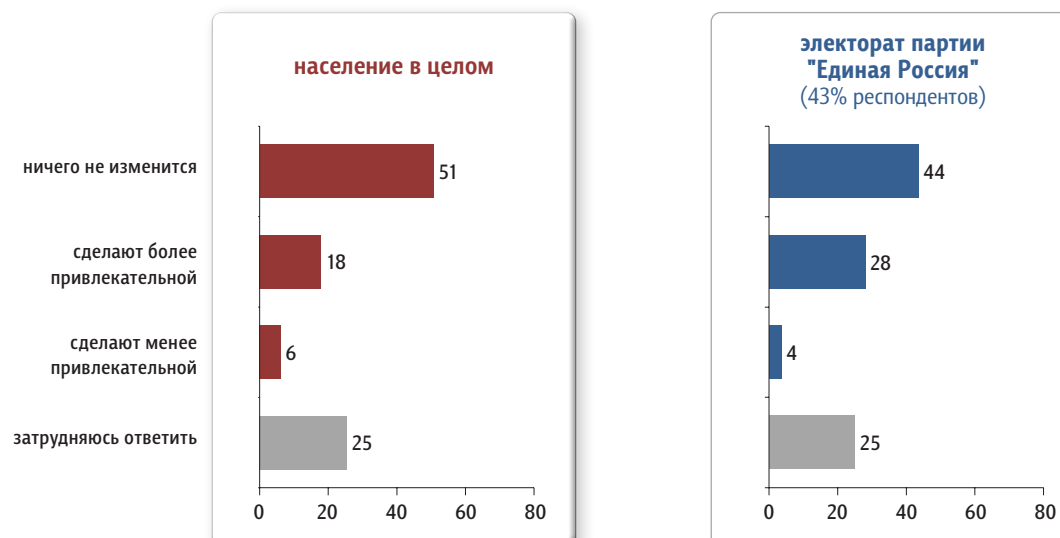
На съезде «Единой России» в устав партии были внесены изменения, цель которых – усиление внутрипартийной конкуренции. В частности, теперь руководители отделений партии на всех уровнях будут выбираться, а кандидаты на посты глав городов и регионов будут выдвигаться по результатам внутрипартийного голосования после обсуждения программ кандидатов. Как Вы считаете, эти меры по усилению внутрипартийной конкуренции сделают партию «Единая Россия» сильнее или слабее?

данные в % от групп



Меры по повышению внутрипартийной конкуренции сделают партию «Единая Россия» более привлекательной для Вас или менее привлекательной? Или в этом отношении для Вас лично ничего не изменится?

данные в % от групп

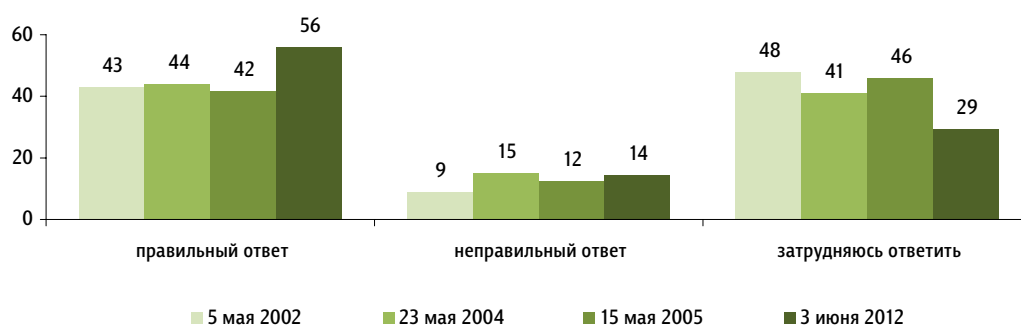


Информированность и оценка работы полпредов президента в федеральных округах

Опрос «ФОМнибус» 2–3 июня. 100 населенных пунктов, 43 субъекта РФ, 1500 респондентов.

К какому федеральному округу относится область, край, республика, в которой Вы живёте?

данные в % от всех опрошенных



Распределение по федеральным округам

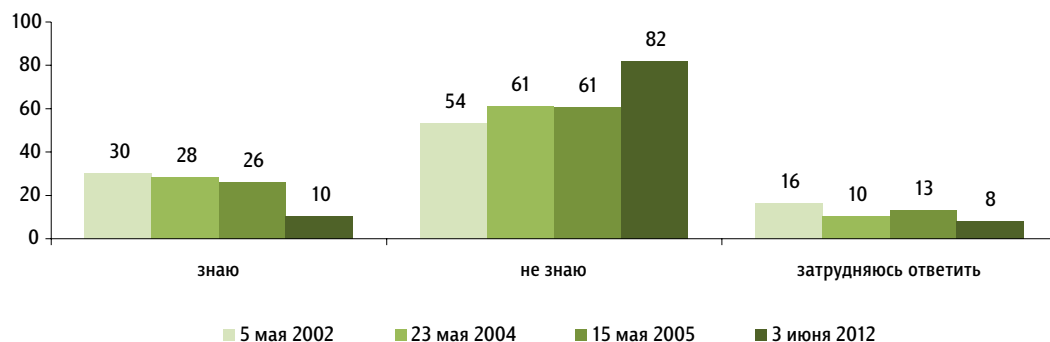
данные в % от населения округа



* Данные по Южному и Северо-Кавказскому федеральным округам слиты, т.к. выборка «ФОМнибуса» не репрезентирует население каждого из этих федеральных округов по отдельности.

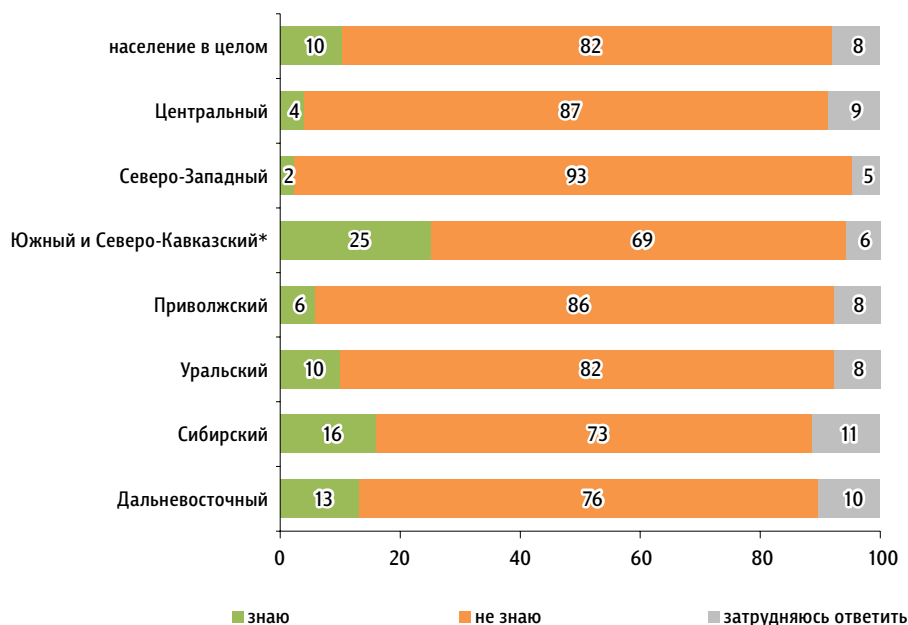
Вы знаете или не знаете, кто является полномочным представителем президента в вашем федеральном округе?

данные в % от всех опрошенных



Распределение по федеральным округам

данные в % от населения округа



* Данные по Южному и Северо-Кавказскому федеральным округам слиты, т.к. выборка «ФОМнибуса» не репрезентирует население каждого из этих федеральных округов по отдельности.

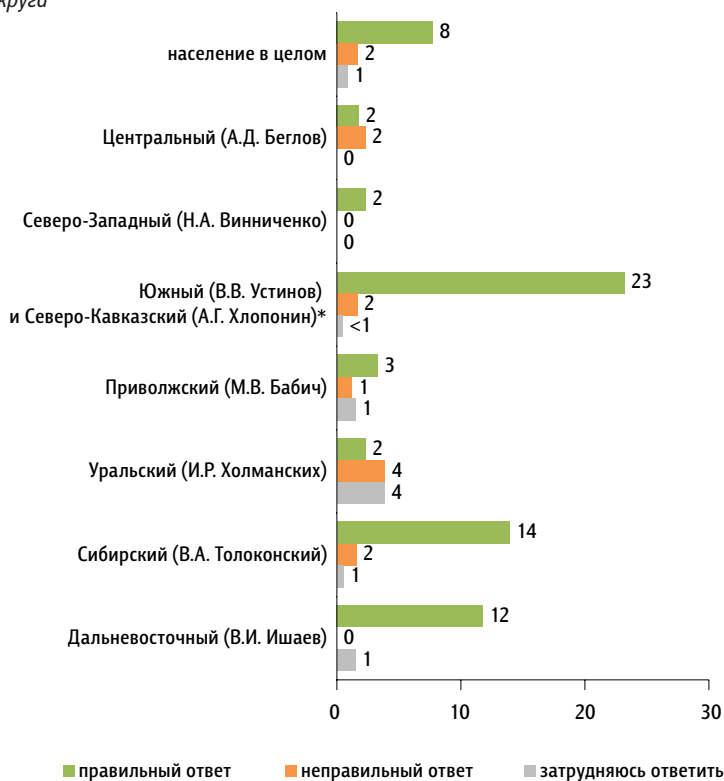
Назовите, пожалуйста, фамилию полпреда, работающего в вашем федеральном округе. (Вопрос задавался только тем, кто знает, кто является полномочным представителем президента в их федеральном округе, – 10% респондентов.)

данные в % от всех опрошенных



Распределение по федеральным округам

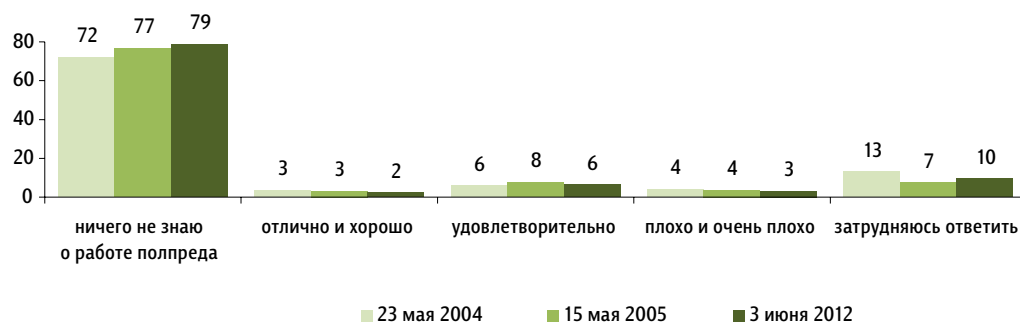
данные в % от населения округа



* Данные по Южному и Северо-Кавказскому федеральным округам слиты, т.к. выборка «ФОМнибуса» не репрезентирует население каждого из этих федеральных округов по отдельности.

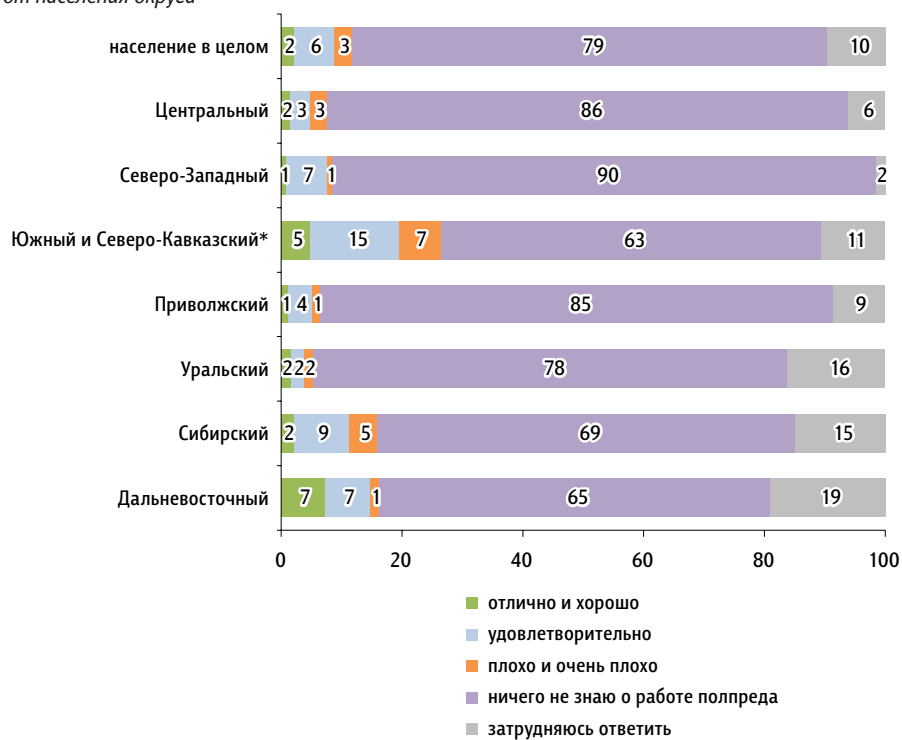
Знаете ли Вы что-либо о работе полпреда президента в вашем федеральном округе? Если знаете, то как Вы оцениваете его работу – отлично, хорошо, удовлетворительно, плохо или очень плохо?

данные в % от всех опрошенных



Распределение по федеральным округам

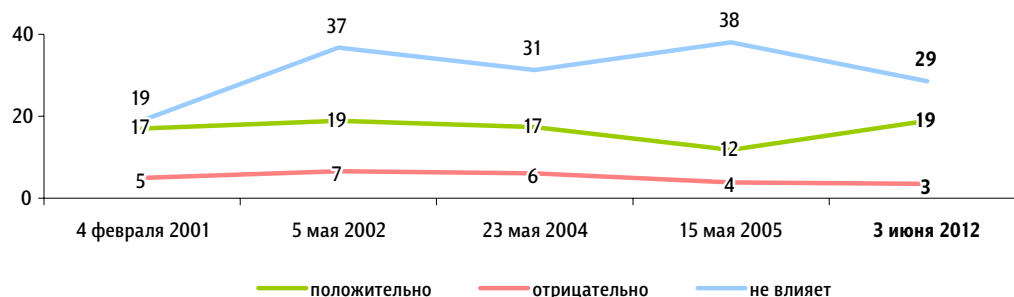
данные в % от населения округа



* Данные по Южному и Северо-Кавказскому федеральным округам слиты, т.к. выборка «ФОМнибуса» не репрезентирует население каждого из этих федеральных округов по отдельности.

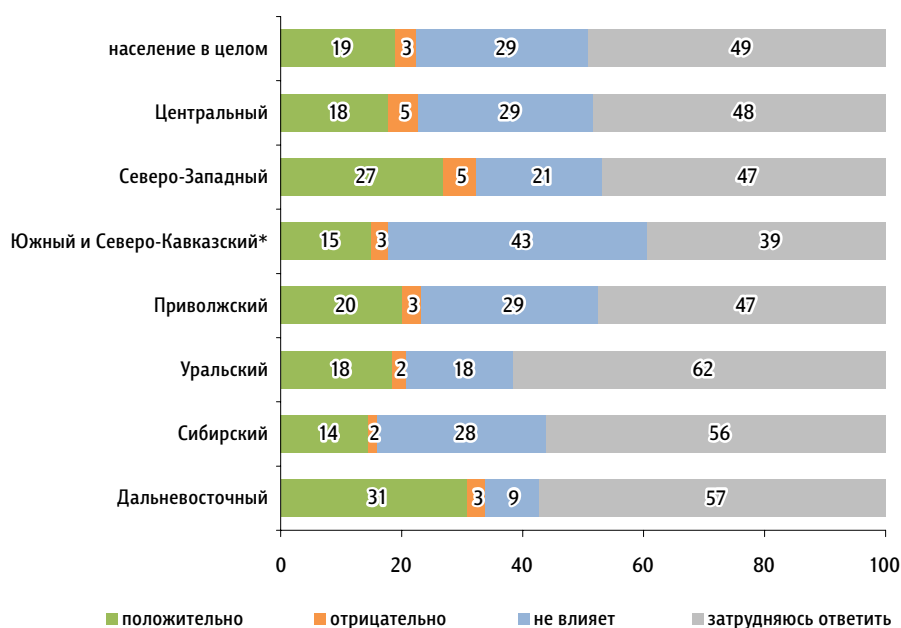
Как Вы считаете, влияет или не влияет деятельность полномочного представителя президента на развитие вашего региона? И если влияет, то положительно или отрицательно?

данные в % от всех опрошенных



Распределение по федеральным округам

данные в % от населения округа



* Данные по Южному и Северо-Кавказскому федеральным округам слиты, т.к. выборка «ФОМнибуса» не репрезентирует население каждого из этих федеральных округов по отдельности.

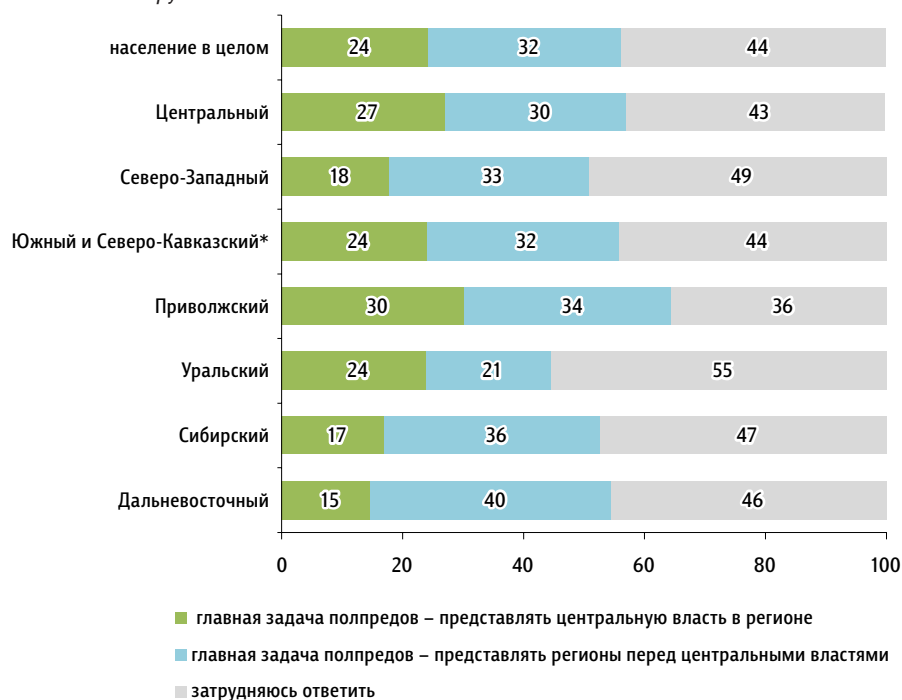
Одни считают, что что главная задача полпредов – представлять центральную власть в регионе. Другие считают, что главная задача полпредов – представлять регионы перед центральными властями. Какое мнение Вам ближе – первое или второе?

данные в % от всех опрошенных



Распределение по федеральным округам

данные в % от населения округа



* Данные по Южному и Северо-Кавказскому федеральным округам слиты, т.к. выборка «ФОМнибуса» не репрезентирует население каждого из этих федеральных округов по отдельности.

Законопроект об ужесточении санкций за нарушения на митингах

Опрос «ФОМнибус» 2–3 июня. 100 населенных пунктов, 43 субъекта РФ, 1500 респондентов.

Если согласованные с властями условия массовых акций (максимальное число участников, место проведения, продолжительность) нарушаются, то с организаторов взимается штраф. Как Вы считаете, правильно или неправильно, что организаторов штрафуют за нарушения согласованных условий?

данные в % от всех опрошенных



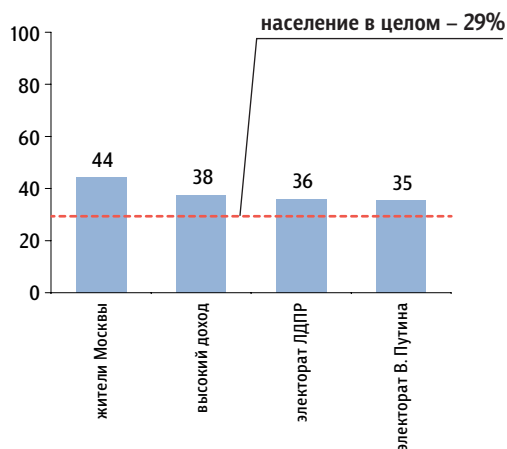
Сейчас штраф для организаторов массовых акций за нарушение согласованных условий составляет тысячу рублей, но предлагается увеличить его до пятисот тысяч рублей. Вы одобряете или не одобряете такое предложение?

данные в % от всех опрошенных

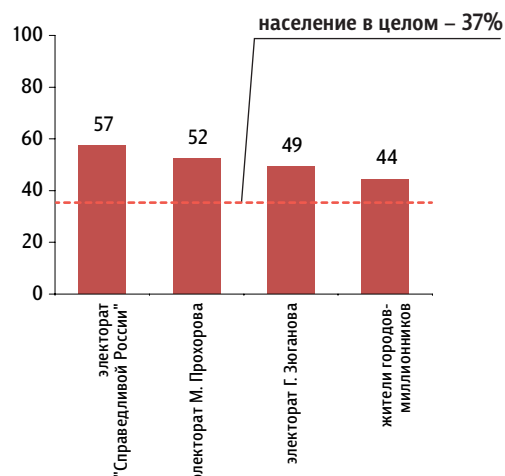


Кто чаще **одобряет** увеличение штрафов

данные в % от групп

Кто чаще **не одобряет** увеличение штрафов

данные в % от групп



Почему Вы одобряете / не одобряете предложение увеличить штраф для организаторов массовых акций за нарушение согласованных условий до пятисот тысяч рублей? (Открытый вопрос.)

не одобряю

(Задавался тем, кто не одобряет предложение увеличить штраф для организаторов массовых акций, – 37% респондентов.)

данные в % от всех опрошенных

Очень большой штраф, у людей нет таких денег

13

«Дороговато слишком»; «многовато будет»; «дорого, слишком большая сумма»; «непомерно высокая сумма»; «нереальная сумма штрафа»; «что-то чересчур много, в голове не укладывается такой штраф»; «зачем такая большая сумма? Можно меньше».

Это нарушение демократии, люди имеют право выражать свою позицию

12

«За правду нельзя штрафовать»; «запретить народу высказывать свое мнение никто не имеет права»; «должна быть демократия, иначе будет война»; «удар по демократии»; «граждане имеют право выражать свои взгляды бесплатно»; «надо дать людям высказаться, иначе что это за демократия?».

одобряю

(Задавался тем, кто одобряет предложение увеличить штраф для организаторов массовых акций, – 29% респондентов.)

данные в % от всех опрошенных

Нужно соблюдать порядок, законы, за нарушения порядка надо наказывать

11

«Должно быть всё в рамках закона»; «должно по закону»; «для порядка»; «будет больше порядка при проведении акций»; «всё должно быть согласованно, цивилизовано и без правонарушений»; «будет меньше нарушений»; «за нарушения надо платить»; «за нарушения стоит штрафовать».

Организаторы массовых акций должны отвечать за ход этих акций и поведение участников

3

«Больше будет внимания к организации этих мероприятий»; «если берутся организовывать, – отвечай»; «раз собираете толпу, нужно отвечать за действия толпы»; «берут ответственность – пусть отвечают»; «организаторы должны отвечать за действия людей, пришедших на митинги»; «чтоб руководители чувствовали ответственность».

Будет меньше драк, хулиганства

3

«Меньше будет жертв на митингах»; «меньше будет резни»; «будет меньше беспредела, драк массовых»; «меньше будет хулиганов»; «они хулиганят»; «за хулиганство надо штрафовать».

данные в % от всех опрошенных

Эти акции – непредсказуемые процессы, организаторы не могут отвечать за весь ход массовой акции 3

«Организатор не несет ответственности за весь ход митинга»; «нельзя отвечать за толпу, за ее действия»; «организатор не может ответить за всех, кто придет»; «организаторы не могут за всем следить – там есть и провокаторы у власти, просто люди больные»; «организатор не может регулировать численность и отвечать за нее»; «нет возможности предсказать количество участников».

Это неправильно, штраф не нужен вообще 2

«Неправильно это»; «ни к чему это»; «к лучшему не приведет»; «не по-людски как-то»; «офигели, что ли?»; «это маразм»; «вообще не надо брать штраф».

Власти могут злоупотреблять этим законом 1

«Очень много подводных камней в этих ситуациях»; «под эти штрафы можно подвести всех неугодных»; «будут не всегда объективно штрафовать»; «так они к чему угодно придутся».

Другое 1

«Это же не хулиганские действия»; «нельзя брать деньги с оппозиционеров»; «они никому не мешают»; «пусть власть наведет порядок, а потом штрафует»; «деньги с народа пойдут, а не с зачинщиков»; «всё сошло на деньги, куда ни сунься»; «считаю, что никто не будет акции организовывать»; «всё равно будут выходить на площадь».

Затрудняюсь ответить, нет ответа 5

данные в % от всех опрошенных

Надоели массовые акции, не одобряю их, хватит митинговать 3

«Зачем нужны эти митинги?»; «надоели эти их митинги»; «нечего митинговать»; «задолбали со своими акциями»; «меньше будет митингов, массовых акций»; «давно пора запретить эти сборища».

Эти акции усугубляют политическую ситуацию в стране, провоцируют, будоражат людей 2

«Нечего будоражить народ. Они бастуют, митингуют, а живут-то лучше, чем мы, простые люди»; «смуту не надо поднимать»; «зачем мутить людей?»; «чтобы пресечь провокации на митингах»; «провокационные вещи надо пресекать».

В этих акциях участвуют бездельники, им надо заняться делом 1

«Бездельники собираются»; «пусть работают, а не дебоширят»; «надо работать, а они там дурака валяют»; «надо делом заниматься, надо работать»; «Путин работает. Пусть они работают, а не безобразничают».

Станет чище, не будет нарушаться покой окружающих 1

«Помеху окружающим создают»; «не одни они живут, есть другие люди рядом»; «пробки образуются»; «будет чище на улицах»; «за ними потом камазами мусор вывозят не бесплатно»; «нельзя наносить вред окружающим»; «будет покой и тишина».

Эти акции бессмысленны, безрезультатны 1

«Этим ничего не добьешься»; «бесполезные эти митинги, массовые акции, толку нет»; «бестолку эти сборища устраивать»; «незачем бунтовать, это бесполезно».

Другое 1

«Так будет лучше»; «всё в доход государству»; «хотят банковать – пусть платят»; «не бесплатно же их ОМОН потом обслуживает»; «для руководителей это копейки, пусть платят»; «потому что очень много болтунов».

Затрудняюсь ответить, нет ответа 4

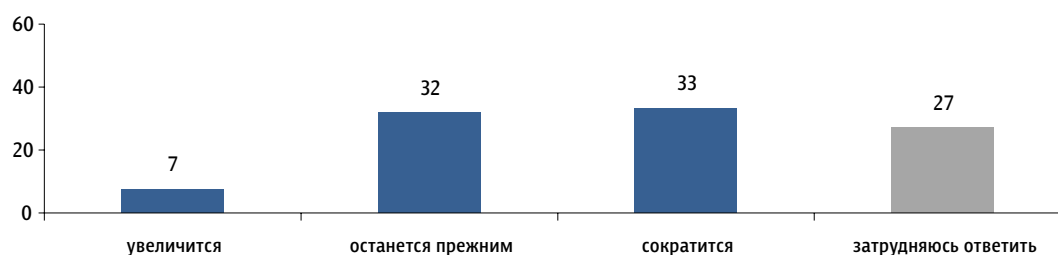
Как Вы думаете, если штраф для организаторов массовых акций будет увеличен до пятисот тысяч рублей, то нарушений согласованных с властями условий при проведении таких акций станет или не станет меньше?

данные в % от всех опрошенных



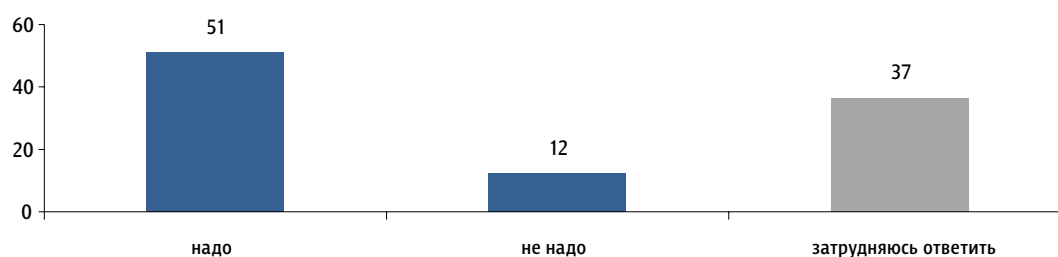
Как Вы думаете, если штраф для организаторов массовых акций будет увеличен до пятисот тысяч рублей, то число массовых акций увеличится, сократится или останется прежним?

данные в % от всех опрошенных



Предлагается также запретить участникам митингов, шествий, демонстраций носить маски. Как Вы считаете, надо или не надо вводить такой запрет?

данные в % от всех опрошенных



**Почему Вы считаете, что участникам митингов, шествий, демонстраций
не надо / надо запретить носить маски?**
(Открытый вопрос.)

надо запретить

(Задавался тем, кто считает, что участникам митингов, шествий, демонстраций надо запретить носить маски, – 51% респондентов.)

данные в % от всех опрошенных

**Люди, отстаивающие свое мнение,
должны идти открыто, им нечего скрывать** 21

«Открыто надо заявлять о своем несогласии»; «если заявляют свою гражданскую позицию, то пусть заявляют от себя, не прячут лица»; «если идут на правое дело, нельзя закрывать лицо»; «если дело правое, зачем маски?»; «зачем скрывать лица, если за правду идешь?»; «а зачем? Раз идешь, всё должно быть открыто – и мысли, и лицо»; «раз демократия – то будь чист»; «если боишься, не протестуй».

**Это повысит безопасность митингов,
под масками могут скрываться
преступники, террористы, провокаторы** 12

«В масках затевают нехорошее»; «люди в масках – это провокаторы»; «кто его знает, кто там скрывается, может, террорист или бандит»; «в масках опасные люди ходят, как террористы, – уже заранее что-то плохое задумали»; «вряд ли простой смертный будет скрываться»; «чтобы не избивали и не убивали полицейских».

Маски не нужны, лица должны быть видны 11

«А смысл от масок?»; «зачем нужны маски, зачем прятать свое лицо?»; «надо видеть лица»; «лица должны быть открыты у всех».

Митинг – это не маскарад 1

«Не демонстрация, а маскарад получается»; «митинги – это не маскарад»; «что, карнавал что ли?»; «это не карнавал, а серьезное мероприятие»; «это митинг, а не цирк».

Другое 2

«Маска – неуважение к людям»; «не видно, кто за кого»; «чтобы страна знала своих героев»; «чтоб видеть, кому в морду дать»; «в масках надо сидеть, чтобы не маскировались»; «пусть милиция первая снимет маски. Чего боятся? А тогда и люди себя откроют».

Затрудняюсь ответить, нет ответа 4

не надо запрещать

(Задавался тем, кто считает, что участникам митингов, шествий, демонстраций не надо запретить носить маски, – 12% респондентов.)

данные в % от всех опрошенных

**Люди имеют право надевать маски,
не надо нарушать их права** 4

«Нарушение прав человека»; «противоречит свободе личности»; «у нас свободная страна, и каждый вправе выбирать»; «это право каждого. Запрет – нарушение прав»; «каждый вправе решать, как одеваться, как выглядеть»; «люди не обязаны показывать свои лица»; «дело вольное».

Если хотят, пусть носят маски 3

«Кто как хочет»; «пусть все ходят как ходят»; «в чем хотят, пусть в том и приходят»; «пусть носят кто хочет»; «жалко что ли?».

Люди боятся преследования властей 2

«Могут быть гонения на человека»; «наша власть не любит выступлений, поэтому показывать лицо на митинге опасно»; «потому что всё снимается на видеокамеру, и людей потом преследуют власти»; «а то будут сокращать с работы за недовольство»; «может, кто-то боится с работы вылететь».

Другое 1

«Это не преступление»; «главное – не лицо, а идея»; «может, они этим выражают свое мнение»; «они же правду говорят, а их наказывают»; «а зачем лица? Достаточно того, что власти знают, что народ недоволен»; «определить законом, что является маской».

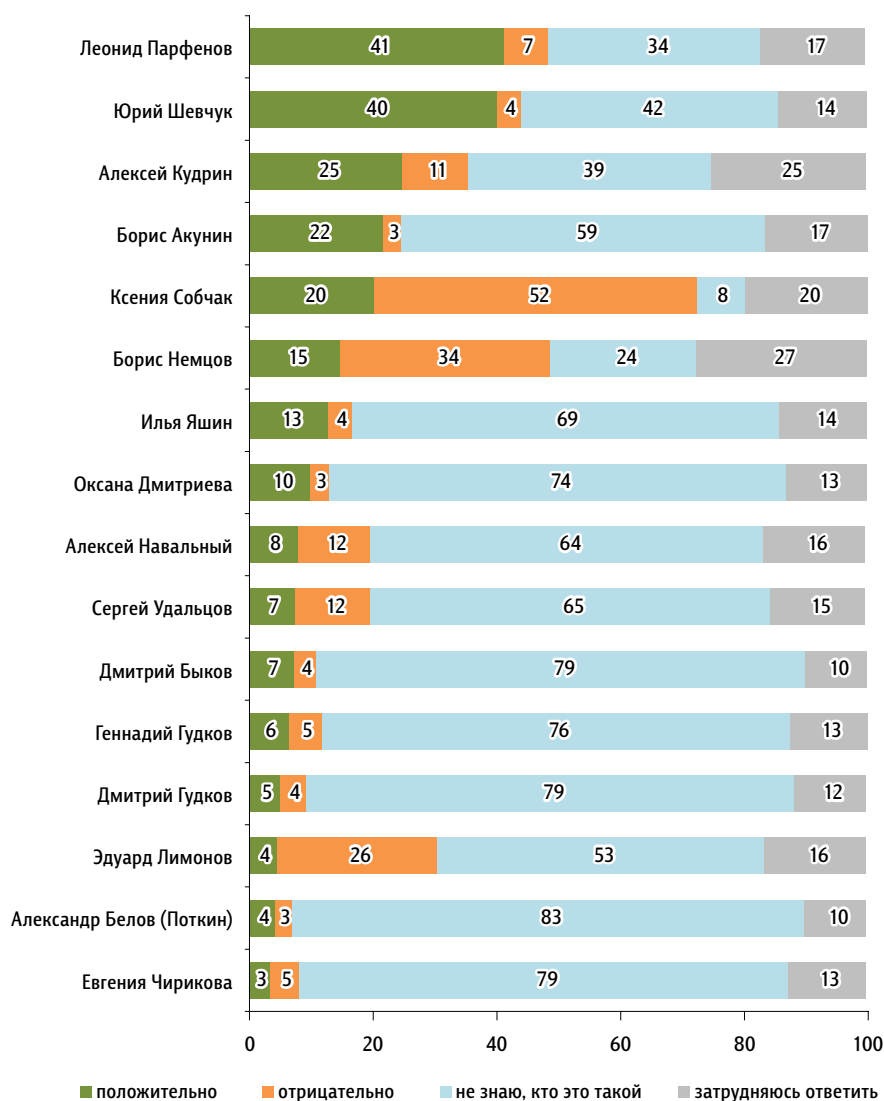
Затрудняюсь ответить, нет ответа 3

Отношение к лидерам оппозиции и гражданским активистам

Опрос «ФОМнибус» 2–3 июня. 100 населенных пунктов, 43 субъекта РФ, 1500 респондентов.

Скажите, пожалуйста, как Вы относитесь к каждому из перечисленных людей – положительно или отрицательно?

данные в % от всех опрошенных



Читайте также в online-версии на сайте fom.ru

ОБЩЕСТВО



Условия и цена интеграции мигрантов

ФОМ выяснил, что думают россияне о культурных различиях между местными жителями и мигрантами
<http://fom.ru/obshchestvo/10465>

«МераФОМ», октябрь 2011



Российские регионы: мера гостеприимства

Что думают россияне о правах мигрантов и насколько готовы «принимать» их в своих городах
<http://fom.ru/obshchestvo/10458>

«МераФОМ», октябрь 2011



Право на смерть: допустима ли эвтаназия?

Что думают россияне о возможности разрешить эвтаназию в нашей стране
<http://fom.ru/obshchestvo/10469>

«ФОМнибус» 26–27 мая



Интерес к европейскому футболу

Рейтинг популярности европейских футбольных чемпионатов и оценка результатов финала Лиги чемпионов
<http://fom.ru/obshchestvo/10467>

«ФОМнибус» 26–27 мая



Отношение к ВИЧ-инфицированным и больным СПИДом

Что люди знают о СПИДе и как относятся к носителям этого заболевания
<http://fom.ru/obshchestvo/10463>

«ФОМнибус» 12–13 мая

БЕЗОПАСНОСТЬ И ПРАВО



Средства самообороны

Нужны ли людям средства самообороны?
<http://fom.ru/Bezopasnost-i-pravo/10459>

«ФОМнибус» 28–29 апреля



Россия, Москва, пер. Капанова, 3
тел. : (+7 495) 745-87-65
факс : (+7 495) 745-89-03
www.fom.ru fom@fom.ru

Александр Ослон – президент ФОМ

Елена Петренко – управляющий директор
Департамента работ с клиентами

Алексей Чуриков – управляющий директор
Департамента опросов населения

КЛЮЧЕВЫЕ ТЕХНОЛОГИИ:

ФОМнибус – репрезентативный опрос населения старше 18 лет, жители 100 городских и сельских населенных пунктов, 43 субъекта РФ.

Выборка – 1500 респондентов.

Интервью по месту жительства респондентов.

Статистическая погрешность не превышает 3,6%.



www.fom.ru