

ДОМИНАНТЫ.

ПОЛЕ МНЕНИЙ



Социологический бюллетень

№ 22

5 июня 2014 года

Ключевые индикаторы общественного мнения

2 Политические индикаторы

Электоральные рейтинги

В. Путин: отношение и оценки

Д. Медведев: рейтинг доверия

Рейтинги партий

«Единая Россия»: отношение и оценки

Факторы формирования общественного мнения

13 События недели

15 Протестные настроения

19 Динамика цен

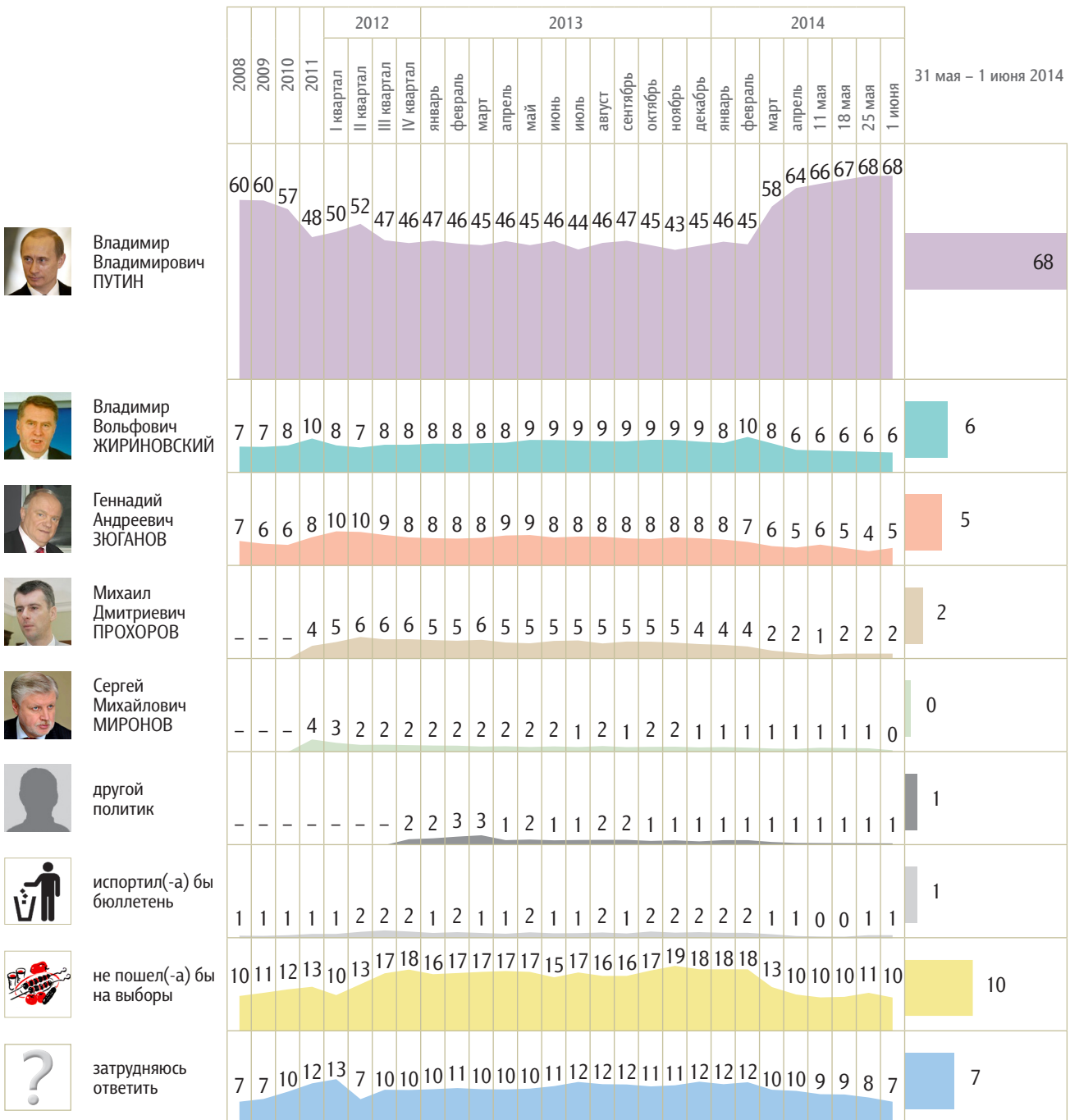
Политические индикаторы


Электоральные рейтинги

Опрос «ФОМнибус» 31 мая – 1 июня. 204 населенных пункта, 64 субъекта РФ, 3000 респондентов.

Представьте себе, что в следующее воскресенье состоятся выборы президента России. Скажите, пожалуйста, как, за кого из политиков Вы бы проголосовали? (Карточка. Один ответ.)

КЛЮЧЕВЫЕ ИНДИКАТОРЫ ОБЩЕСТВЕННОГО МНЕНИЯ





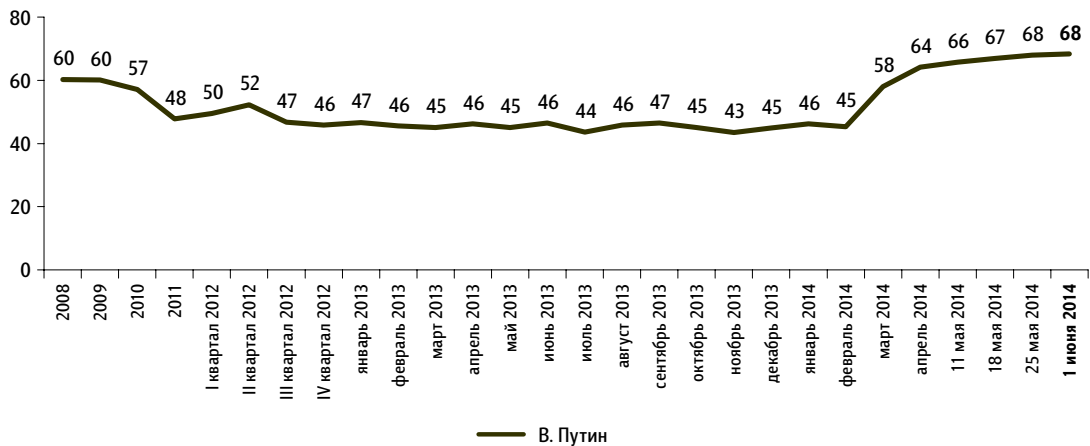
В. Путин: отношение и оценки

Опрос «ФОМнибус» 31 мая – 1 июня. 204 населенных пункта, 64 субъекта РФ, 3000 респондентов.

Рейтинг В. Путина

Представьте себе, что в следующее воскресенье состоятся выборы президента России. Скажите, пожалуйста, как, за кого из политиков Вы бы проголосовали? (Карточка, один ответ.)

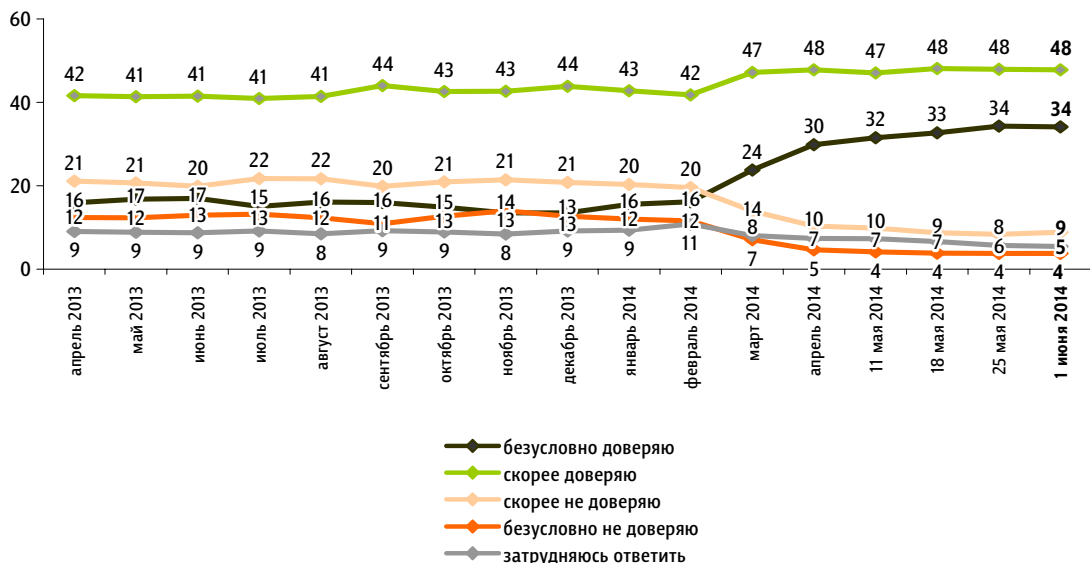
данные в % от всех опрошенных



Доверие В. Путину

Скажите, пожалуйста, Вы доверяете или не доверяете В. Путину? (Карточка, один ответ.)

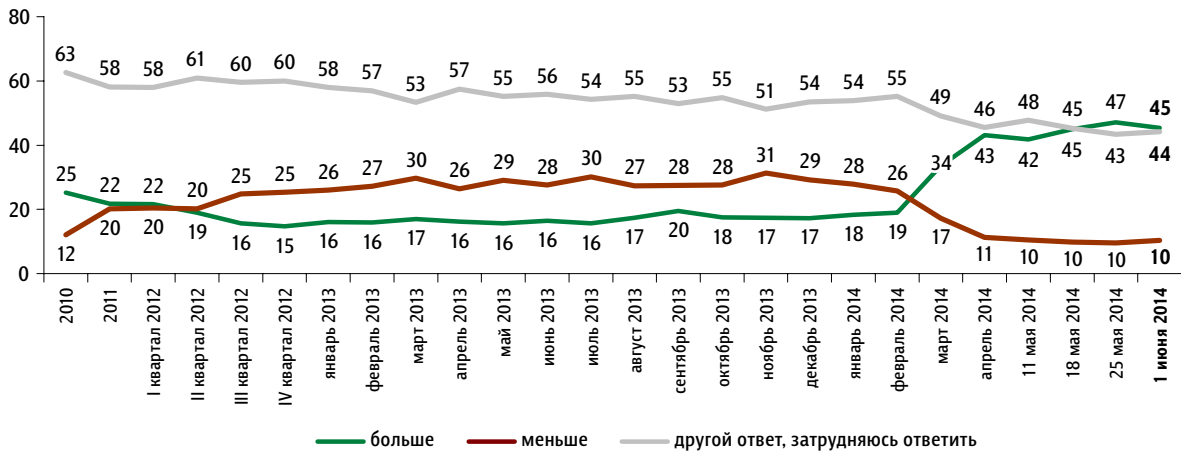
данные в % от всех опрошенных



КЛЮЧЕВЫЕ ИНДИКАТОРЫ ОБЩЕСТВЕННОГО МНЕНИЯ

За последний месяц Вы стали больше или меньше доверять В. Путину?

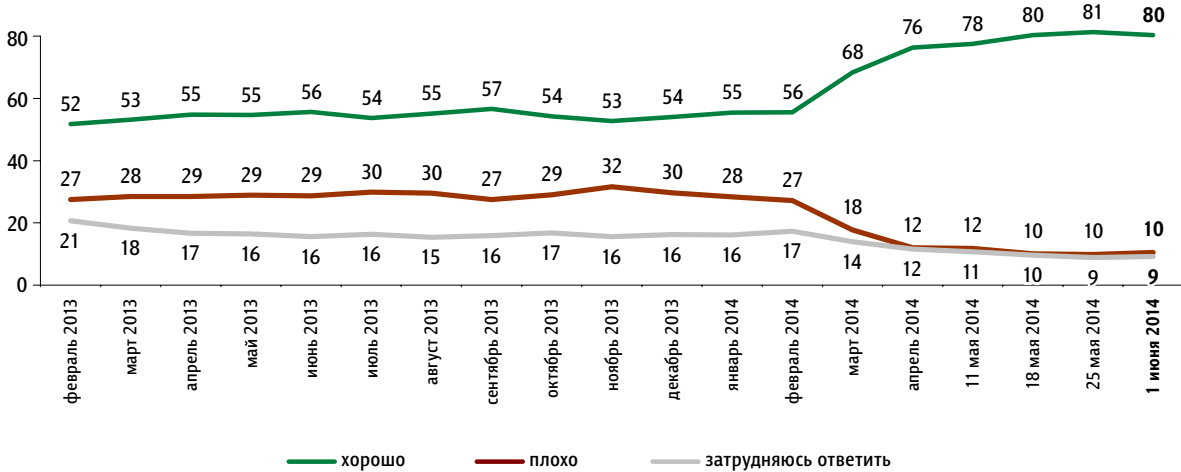
данные в % от всех опрошенных



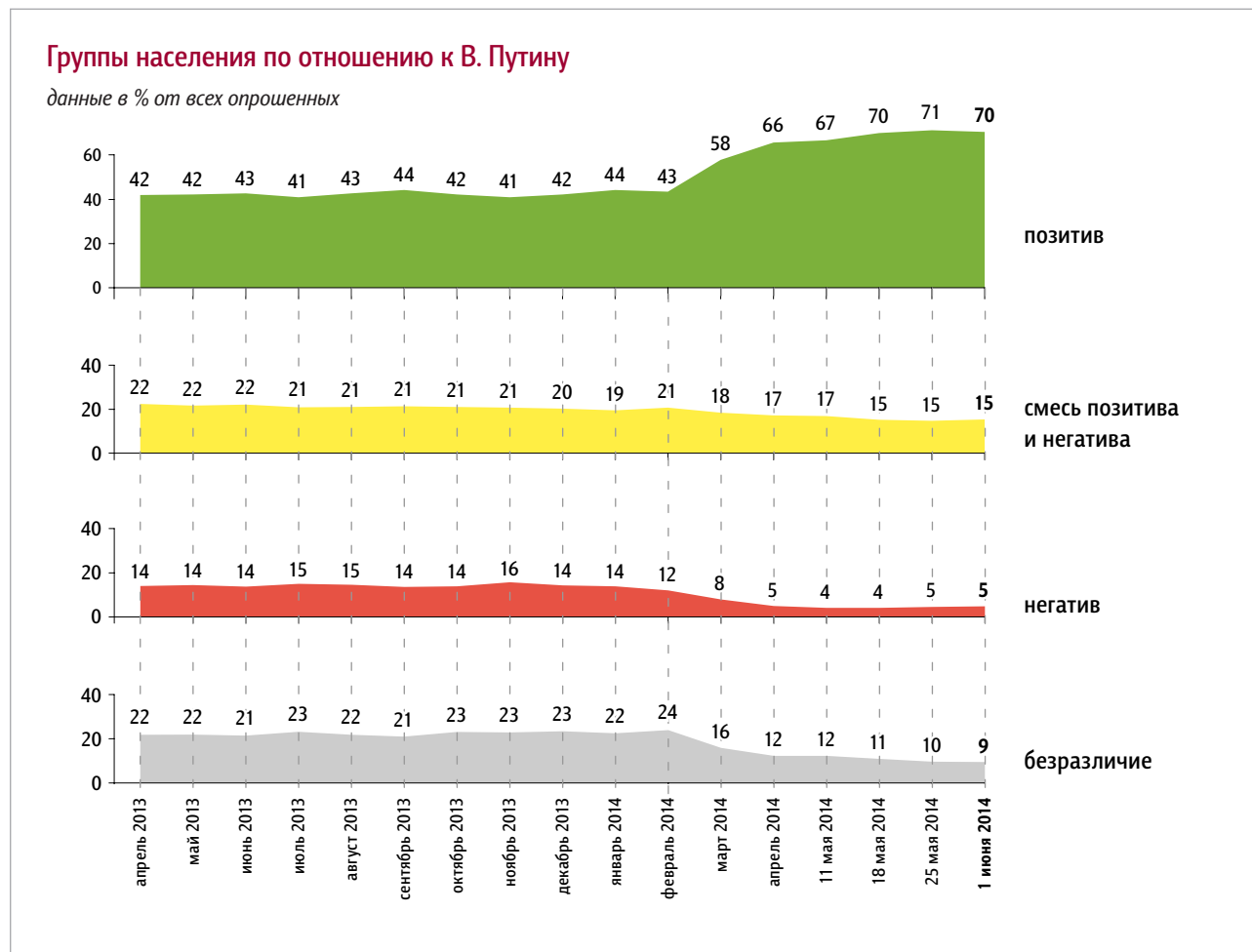
Оценка работы В. Путина

Как Вы считаете, президент В. Путин работает на своём посту хорошо или плохо?

данные в % от всех опрошенных



Группы населения по отношению к В. Путину



Пояснения

	Исходные вопросы	Положительные ответы	Отрицательные ответы	Нейтральные ответы
1	Представьте себе, что в следующее воскресенье состоятся выборы президента России. Скажите, пожалуйста, как, за кого из политиков Вы бы проголосовали?	В. Путин	не В. Путин	затрудняюсь ответить
2	Скажите, пожалуйста, Вы доверяете или не доверяете В. Путину?	безусловно доверяю скорее доверяю	безусловно не доверяю скорее не доверяю	затрудняюсь ответить
3	За последний месяц Вы стали больше или меньше доверять В. Путину?	больше	меньше	затрудняюсь ответить
4	Как Вы считаете, президент В. Путин работает на своём посту хорошо или плохо?	хорошо	плохо	затрудняюсь ответить

Обозначение групп	Группы населения по отношению к В. Путину
позитив	респонденты, выбравшие три или четыре положительных ответа
смесь позитива и негатива	респонденты, выбравшие один или два положительных ответа
негатив	респонденты, выбравшие четыре отрицательных ответа
безразличие	все остальные респонденты

Характеристика групп населения по отношению к В. Путину

данные в % от групп по столбцам

	население в целом	позитив	смесь позитива и негатива	негатив	безразличие
Представьте себе, что в следующее воскресенье состоятся выборы президента России. Скажите, пожалуйста, как, за кого из политиков Вы бы проголосовали? (Карточка, один ответ.)					
В. Путин	68	93	17	0	0
В. Жириновский	6	1	17	28	18
Г. Зюганов	5	1	14	17	10
М. Прохоров	2	0	6	4	5
С. Миронов	0	0	2	3	0
проголосовал(-а) бы за другого политика	1	0	2	4	1
испортил(-а) бы бюллетень	1	0	2	5	3
не пошёл(-а) бы на выборы	10	2	20	38	38
затрудняюсь ответить	7	2	20	0	25
Как Вы считаете, президент В. Путин работает на своём посту хорошо или плохо?					
хорошо	80	100	67	0	0
плохо	10	0	9	100	45
затрудняюсь ответить	9	0	24	0	55

данные в % от групп по столбцам

	население в целом	позитив	смесь позитива и негатива	негатив	безразличие
Скажите, пожалуйста, Вы доверяете или не доверяете В. Путину? (Карточка, один ответ.)					
безусловно доверяю	34	47	9	0	0
скорее доверяю	48	53	67	0	0
скорее не доверяю	9	0	13	65	39
безусловно не доверяю	4	0	2	35	19
затрудняюсь ответить	5	0	9	0	42
За последний месяц Вы стали больше или меньше доверять В. Путину?					
больше	45	63	8	0	0
меньше	10	2	17	100	15
затрудняюсь ответить, другой ответ	44	35	75	0	85

Социально-демографические характеристики групп населения по отношению к В. Путину

данные в % от групп по столбцам

	Население в целом	Пол		Возраст				Образование			Ежемесячный доход				Тип населенного пункта					
		мужской	женский	18–30 лет	31–45 лет	46–60 лет	старше 60 лет	среднее общее и ниже	среднее специальное	высшее	не выше 4 000 руб.	4 001–9 000 руб.	9 001–20 000 руб.	свыше 20 000 руб.	Москва	города 1 млн и более	города от 250 тыс. до 1 млн	города от 50 до 250 тыс.	города менее 50 тыс., ПТ	села
Доли групп	100	45	55	27	25	26	22	40	36	25	15	14	41	19	8	14	16	18	18	27
позитив	70	66	74	70	67	71	74	69	71	71	67	69	73	72	73	66	73	69	67	74
смесь позитива и негатива	15	18	14	15	16	15	14	16	15	16	15	21	13	15	16	17	13	19	15	13
негатив	5	6	4	5	6	4	3	5	5	4	6	3	5	4	4	5	5	4	7	4
безразличие	9	11	8	10	10	10	8	10	9	9	12	8	9	9	8	12	9	9	11	9

* Красным и синим выделены данные по группам опрошенных с отклонениями от населения в целом на 5 и более п. п. в меньшую или большую сторону соответственно.

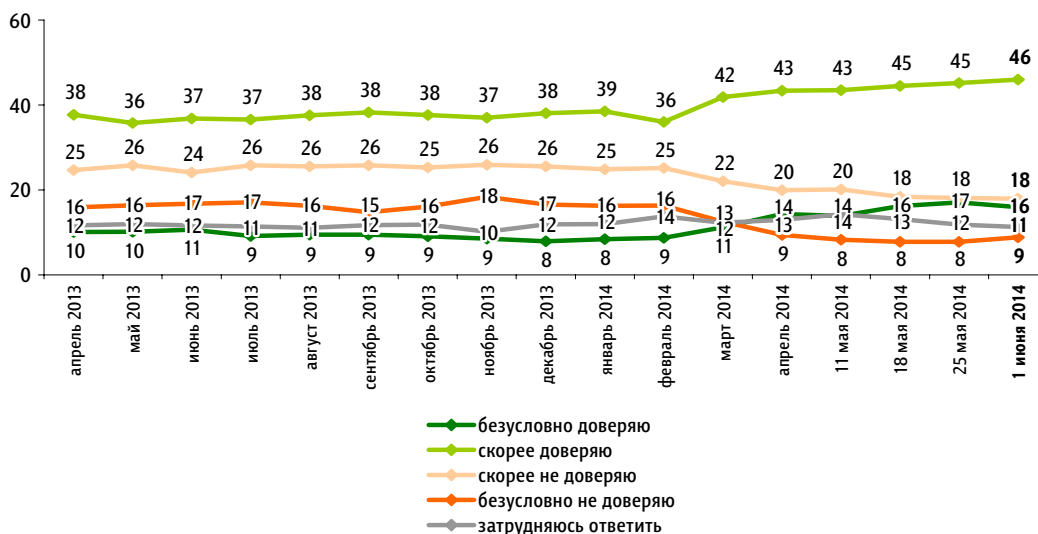


Д. Медведев: рейтинг доверия

Опрос «ФОМнибус» 31 мая – 1 июня. 204 населенных пункта, 64 субъекта РФ, 3000 респондентов.

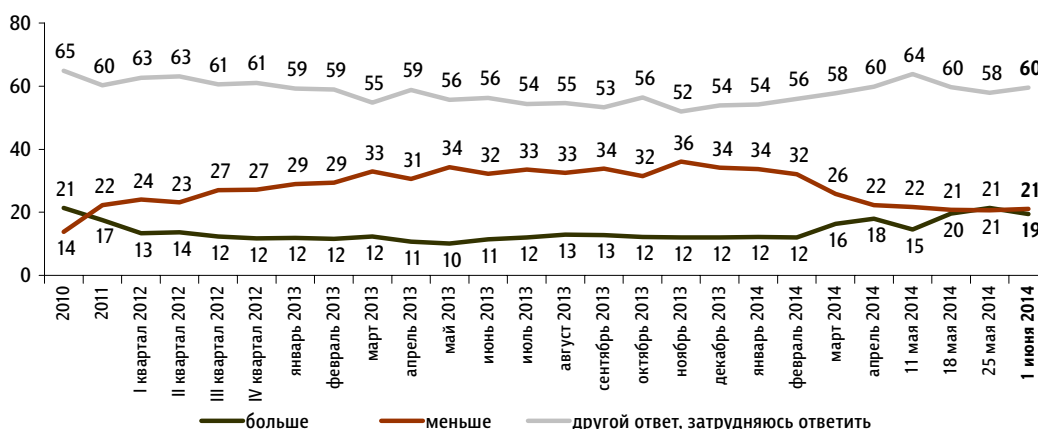
Скажите, пожалуйста, Вы доверяете или не доверяете Д. Медведеву? (Карточка, один ответ.)

данные в % от всех опрошенных



За последний месяц Вы стали больше или меньше доверять Д. Медведеву?

данные в % от всех опрошенных



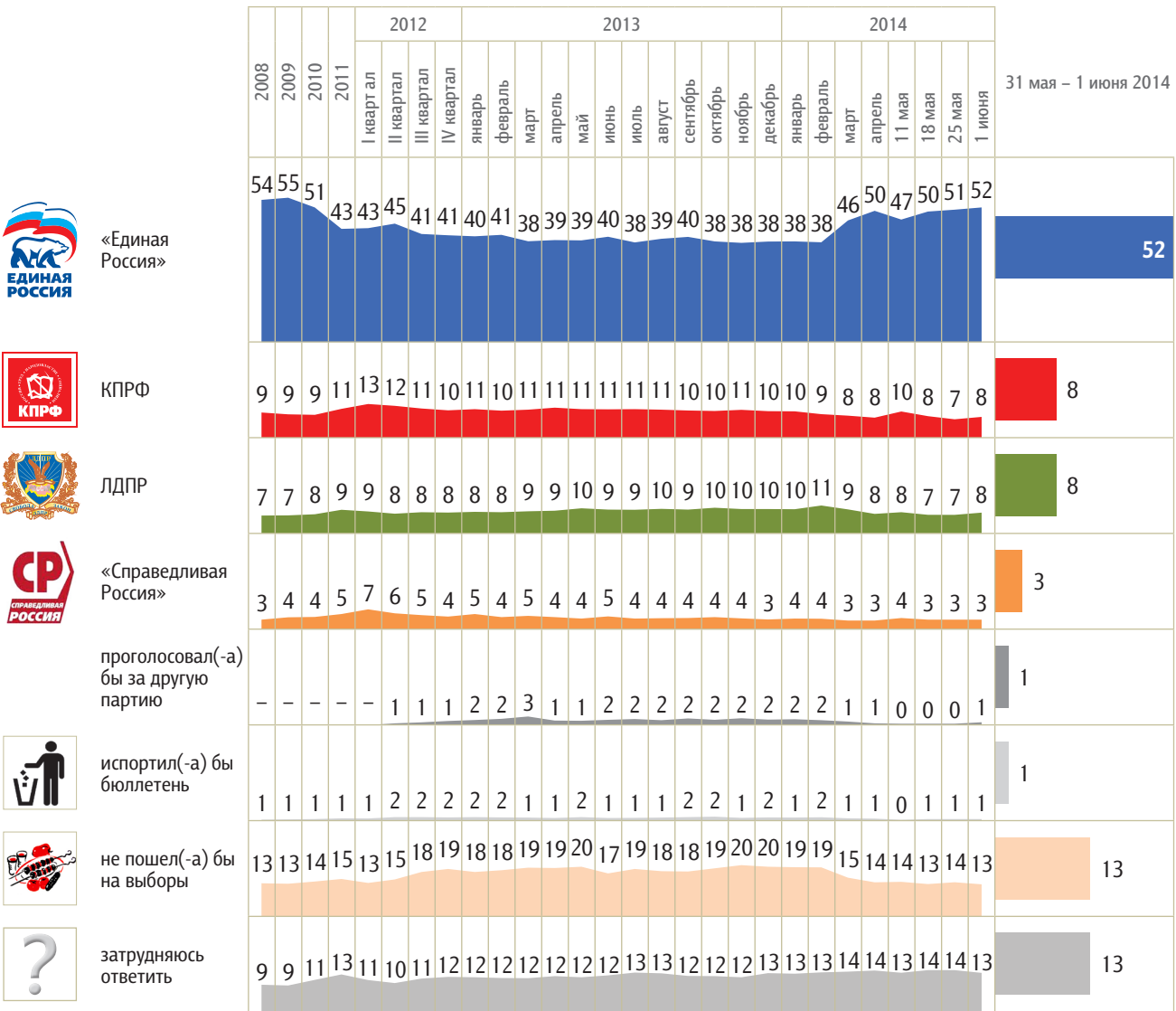
КЛЮЧЕВЫЕ ИНДИКАТОРЫ ОБЩЕСТВЕННОГО МНЕНИЯ

Рейтинги партий

Опрос «ФОМнибус» 31 мая – 1 июня. 204 населенных пункта, 64 субъекта РФ, 3000 респондентов.

Представьте себе, что в следующее воскресенье состоятся выборы в Государственную думу. Скажите, пожалуйста, как, за какую партию Вы бы проголосовали? (Карточка, один ответ.)

КЛЮЧЕВЫЕ ИНДИКАТОРЫ ОБЩЕСТВЕННОГО МНЕНИЯ



Партии, которые назвали не более 2% респондентов:

«Яблоко»	1	1	1	1	2	1	1	1	1	1	1	1	1	1	1	1	1	1	1	1	1	1	1	1	0	0	0	1	0
«Патриоты России»	-	1	1	1	0	0	1	1	0	0	1	1	1	1	1	1	1	1	1	1	1	1	1	0	0	1	0	0	1
«Правое дело»	0	0	0	0	1	1	1	1	1	1	1	1	1	1	1	1	1	1	1	1	1	1	1	0	0	0	0	0	0
«Гражданская платформа»	-	-	-	-	-	-	-	-	-	-	-	-	-	-	-	-	-	-	-	-	-	-	-	1	1	1	1	1	
«Коммунисты России»	-	-	-	-	-	-	-	-	-	-	-	-	-	-	-	-	-	-	-	-	-	-	-	0	0	0	0	0	0
Республиканская партия России – Партия народной свободы	-	-	-	-	-	-	-	-	-	-	-	-	-	-	-	-	-	-	-	-	-	-	-	0	0	0	0	0	0
«Родина»	-	-	-	-	-	-	-	-	-	-	-	-	-	-	-	-	-	-	-	-	-	-	-	0	0	0	0	0	0
Российская партия пенсионеров за справедливость	-	-	-	-	-	-	-	-	-	-	-	-	-	-	-	-	-	-	-	-	-	-	-	0	1	1	0	0	0



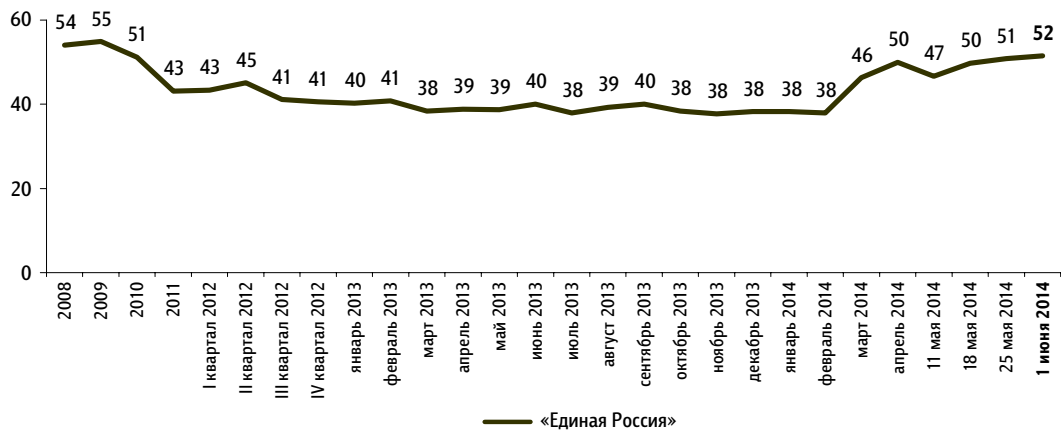
«Единая Россия»: отношение и оценки

Опрос «ФОМнибус» 31 мая – 1 июня. 204 населенных пункта, 64 субъекта РФ, 3000 респондентов.

Рейтинг партии «Единая Россия»

Представьте себе, что в следующее воскресенье состоятся выборы в Государственную думу. Скажите, пожалуйста, как, за какую партию Вы бы проголосовали? (Карточка, один ответ.)

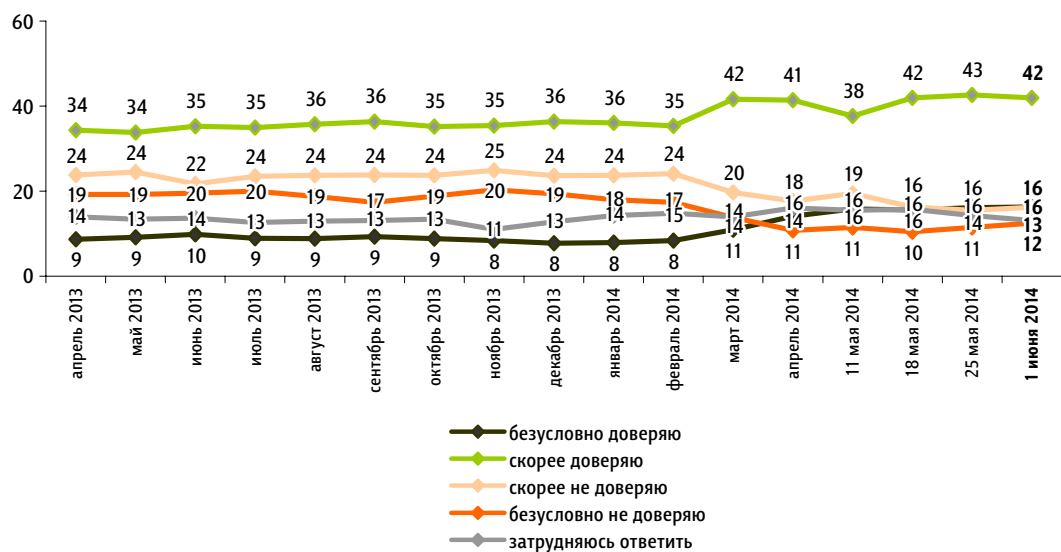
данные в % от всех опрошенных



Доверие партии «Единая Россия»

Скажите, пожалуйста, Вы доверяете или не доверяете партии «Единая Россия»? (Карточка, один ответ.)

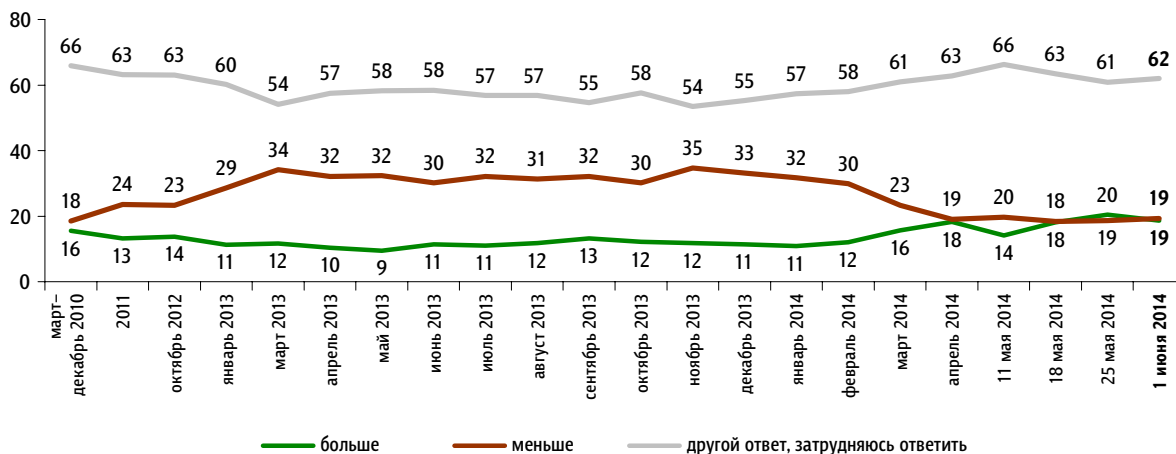
данные в % от всех опрошенных



КЛЮЧЕВЫЕ ИНДИКАТОРЫ ОБЩЕСТВЕННОГО МНЕНИЯ

За последний месяц Вы стали больше или меньше доверять партии «Единая Россия»?

данные в % от всех опрошенных



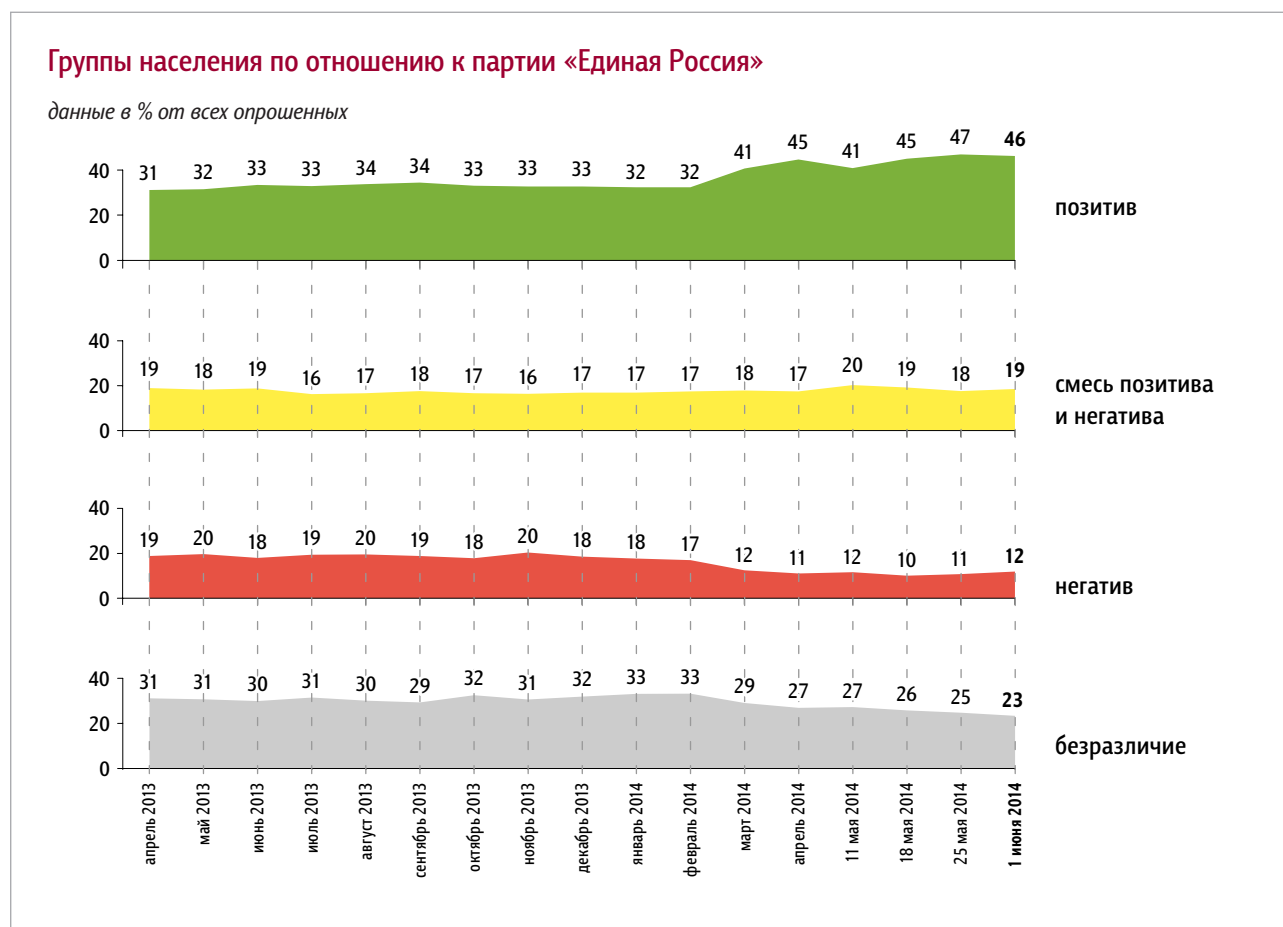
Оценка деятельности партии «Единая Россия»

Как бы Вы оценили деятельность партии «Единая Россия» в последнее время – положительно или отрицательно?

данные в % от всех опрошенных



Группы населения по отношению к партии «Единая Россия»



Пояснения

	Исходные вопросы	Положительные ответы	Отрицательные ответы	Нейтральные ответы
1	Представьте себе, что в следующее воскресенье состоятся выборы в Государственную думу. Скажите, пожалуйста, как, за какую партию Вы бы проголосовали?	«Единая Россия»	не «Единая Россия»	затрудняюсь ответить
2	Скажите, пожалуйста, Вы доверяете или не доверяете партии «Единая Россия»?	безусловно доверяю скорее доверяю	безусловно не доверяю скорее не доверяю	затрудняюсь ответить
3	За последний месяц Вы стали больше или меньше доверять партии «Единая Россия»?	больше	меньше	затрудняюсь ответить
4	Как бы Вы оценили деятельность партии «Единая Россия» в последнее время – положительно или отрицательно?	положительно	отрицательно	затрудняюсь ответить

Обозначение групп	Группы населения по отношению к партии «Единая Россия»
позитив	респонденты, выбравшие три или четыре положительных ответа
смесь позитива и негатива	респонденты, выбравшие один или два положительных ответа
негатив	респонденты, выбравшие четыре отрицательных ответа
безразличие	все остальные респонденты

Характеристика групп населения по отношению к партии «Единая Россия»

данные в % от групп по столбцам

	население в целом	позитив	смесь позитива и негатива	негатив	безразличие
Представьте себе, что в следующее воскресенье состоятся выборы в Государственную думу. Скажите, пожалуйста, как, за какую партию Вы бы проголосовали? (Карточка, один ответ.)					
«Единая Россия»	52	95	40	0	0
ЛДПР	8	1	10	21	13
КПРФ	8	1	11	18	14
«Справедливая Россия»	3	0	6	5	3
«Гражданская платформа»	1	0	1	1	2
«Патриоты России»	1	0	1	2	0
«Яблоко»	0	0	0	0	1
«Коммунисты России»	0	0	0	2	1
Российская партия пенсионеров и справедливость	0	0	1	0	1
Республиканская партия России – Партия народной свободы	0	0	0	0	0
«Родина»	0	0	0	0	0
«Правое дело»	0	0	0	0	0
проголосовал(-а) бы за другую партию	1	0	0	3	1
испортил(-а) бы бюллетень	1	0	1	2	2
не пошёл(-а) бы на выборы	13	1	9	30	32
затрудняюсь ответить	13	1	18	17	30

данные в % от групп по столбцам

	население в целом	позитив	смесь позитива и негатива	негатив	безразличие
Скажите, пожалуйста, Вы доверяете или не доверяете партии «Единая Россия»? (Карточка, один ответ.)					
безусловно доверяю	16	32	8	0	0
скорее доверяю	42	68	58	0	0
скорее не доверяю	16	0	12	54	32
безусловно не доверяю	12	0	5	46	26
затрудняюсь ответить	13	0	18	0	42
За последний месяц Вы стали больше или меньше доверять партии «Единая Россия»?					
больше	19	39	3	0	0
меньше	19	4	21	100	7
затрудняюсь ответить, другой ответ	62	56	76	0	93
Как бы Вы оценили деятельность партии «Единая Россия» в последнее время – положительно или отрицательно?					
положительно	55	100	51	0	0
отрицательно	25	0	12	100	46
затрудняюсь ответить	20	0	37	0	54

Социально-демографические характеристики групп населения по отношению к партии «Единая Россия»

данные в % от групп по столбцам

	Население в целом	Пол		Возраст				Образование			Ежемесячный доход				Тип населенного пункта					
		мужской	женский	18–30 лет	31–45 лет	46–60 лет	старше 60 лет	среднее общее и ниже	среднее специальное	высшее	не выше 4 000 руб.	4 001–9 000 руб.	9 001–20 000 руб.	свыше 20 000 руб.	Москва	города 1 млн и более	города от 250 тыс. до 1 млн	города от 50 до 250 тыс.	города менее 50 тыс., ПТТ	села
Доли групп	100	45	55	27	25	26	22	40	36	25	15	14	41	19	8	14	16	18	18	27
позитив	46	40	52	46	43	47	48	47	48	42	48	47	50	39	34	38	42	43	47	57
смесь позитива и негатива	19	18	19	19	20	18	17	19	18	19	20	18	19	20	18	20	22	17	17	
негатив	12	15	9	11	13	12	12	12	12	12	10	13	10	15	11	16	13	11	14	9
безразличие	23	27	20	23	24	23	23	22	22	27	22	22	20	27	35	29	25	24	21	17

* Красным и синим выделены данные по группам опрошенных с отклонениями от населения в целом на 5 и более п. п. в меньшую или большую сторону соответственно.

События недели

Опрос «ФОМнибус» 31 мая – 1 июня. 100 населенных пунктов, 43 субъекта РФ, 1500 респондентов.

Спортивные события⁵

События на Украине⁷¹

Наводнение на Алтае, в Хакасии³

Какие события прошедшей недели, о которых сообщалось в средствах массовой информации, больше всего заинтересовали Вас, привлекли Ваше внимание? (Открытый вопрос.)

данные в % от всех опрошенных

События на Украине	События на Украине в целом	64	71
	«Дурдом на Украине»; «волнует судьба украинского народа»; «война на Украине. Это страшно»; «Украина: к власти пришли фашисты»; «Украина – безнаказанное убийство мирных жителей».		
	События на юго-востоке Украины	5	
	«События на юго-востоке Украины»; «конечно же, беспредел на востоке Украины – бойня, уничтожение мирного населения, геноцид»; «бомбежки в Славянске, Донецке, гибель мирных жителей»; «кровавые события в Донецке»; «бомбежка в Славянске и весь геноцид мирного населения на Украине»; «Украина: расстрел детского садика фашистами».		
	Президентские выборы на Украине	4	
	«Украина со своими выборами»; «выборы на Украине – нервируют эти события»; «выборы президента на Украине»; «Порошенко стал президентом».		
	Ситуация с украинским долгом за российский газ	1	
	«Ситуация с долгом Украины за газ»; «Украина не хочет платить за газ»; «Украина за газ не платит нам и не собирается платить»; «выбивание долга за газ с украинского правительства»; «за газ деньги Украина перевела».		

данные в % от всех опрошенных

Спортивные события	«Чемпионат мира по хоккею – наши взяли»; «Чемпионат мира по хоккею – мы чемпионы. Лига чемпионов по футболу – финал «Реал-Атлетика»; «наши выиграли в хоккей»; «финал Лиги чемпионов по футболу»; «боксер Поветкин победил немецкого боксера»; «Плющенко ушел»; «через две недели весь мир будет смотреть футбол».	5
Наводнение на Алтае, в Хакасии	«Наводнение в Хакасии»; «наводнение на Алтае»; «потоп на Алтае»; «наводнения на Алтае и в Хакасии – ввели там чрезвычайное положение».	3
Встречи, поездки, выступления В. Путина	«Выступление Путина в Санкт-Петербурге»; «Путин дал амнистию заключенным. Спасибо – не забывает моих друзей»; «памятник поэту Михалкову. На открытии был Путин и произнес речь»; «Путин наградил орденами творческих людей – Запашный, Валерия».	1
Работа властных структур, принимаемые решения, выступления и действия политиков	«Медведев посетил Челябинск»; «Кадыров был на Украине»; «изменение в законодательстве по поводу электронных переводов денег».	1
Подписание соглашения о создании ЕАЭС	«Создание Евразийского союза»; «переговоры с Белоруссией и Казахстаном»; «договор в Астане – Белоруссия плюс Россия плюс Казахстан»; «подписание договора с Белоруссией и Казахстаном»; «Казахстан, Россия, Белоруссия подписали экономический союз».	1
Заключение Россией договоров с Китаем на поставку газа	«Соглашение по газу с Китаем»; «соглашение по газу: Россия – Китай»; «Китай – договор с Россией по газу»; «договор на 30 лет по поставке газа в Китай».	1
Праздники	«Праздник – День защиты детей»; «День города 27 мая, концерты, 1 июня – День защиты детей»; «День химика»; «День пограничника был».	1
Присоединение Крыма к России, события в Крыму	«Крым – присоединение к России»; «Крым стал нашим»; «обустройство Крыма радует»; «ситуация в Крыму»; «крымские события».	1
Другие события в России	«В школе начало экзаменов»; «форум в Петербурге»; «на Кавказе пресекли бандитов, которые готовили теракты в России»; «что Москва взяла беркутовских ребят на работу в органы»; «крушение поезда на трассе Нарофоминск-Кишинев».	1
Другие события в мире	«Информационная война»; «беспредел Америки»; «революция в Абхазии»; «интервью Сноудена»; «убийство девочки-россиянки в Тунисе»; «фестиваль в Каннах».	1
Затрудняюсь ответить, нет ответа		22

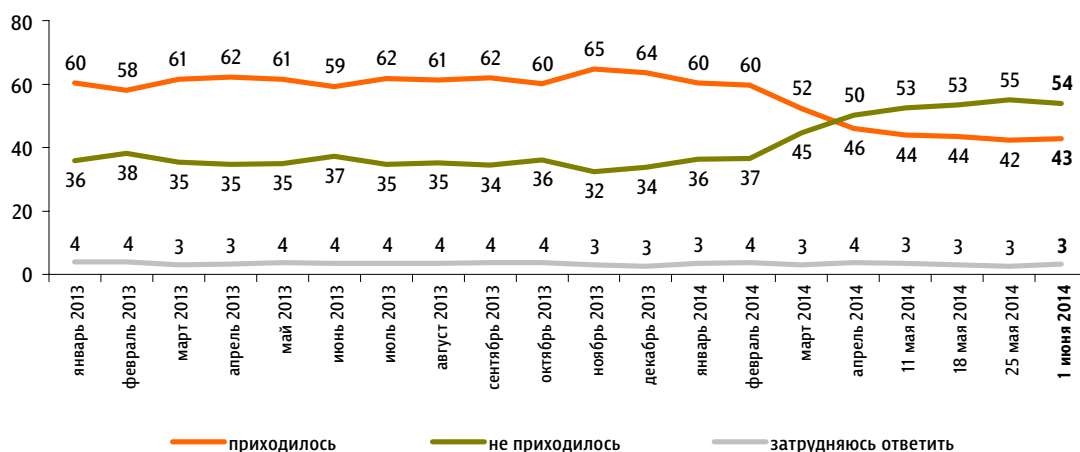
Протестные настроения

Недовольство властями

Опрос «ФОМнибус» 31 мая – 1 июня. 204 населенных пункта, 64 субъекта РФ, 3000 респондентов.

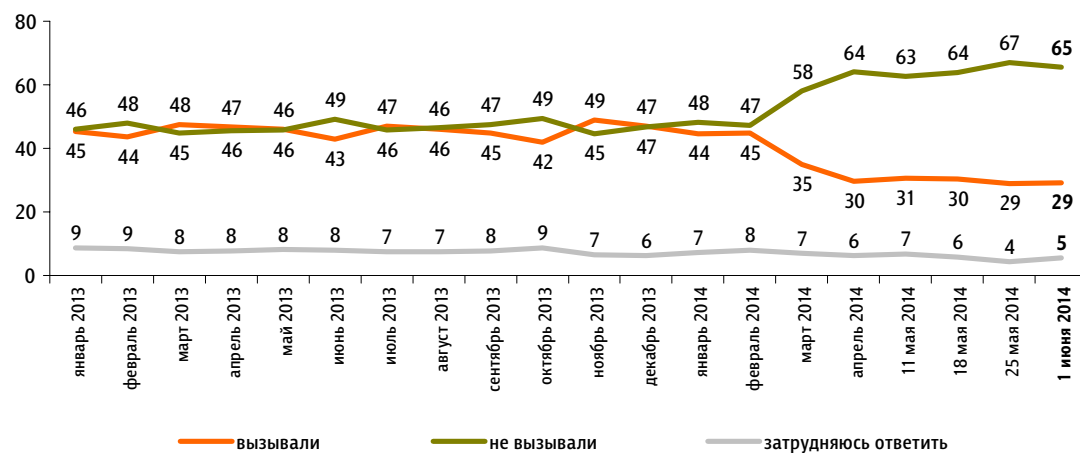
За последний месяц Вам приходилось или не приходилось слышать от окружающих Вас людей критические высказывания в адрес российских властей?

данные в % от всех опрошенных



Действия российских властей за последний месяц у Вас лично вызвали недовольство, возмущение или не вызвали?

данные в % от всех опрошенных

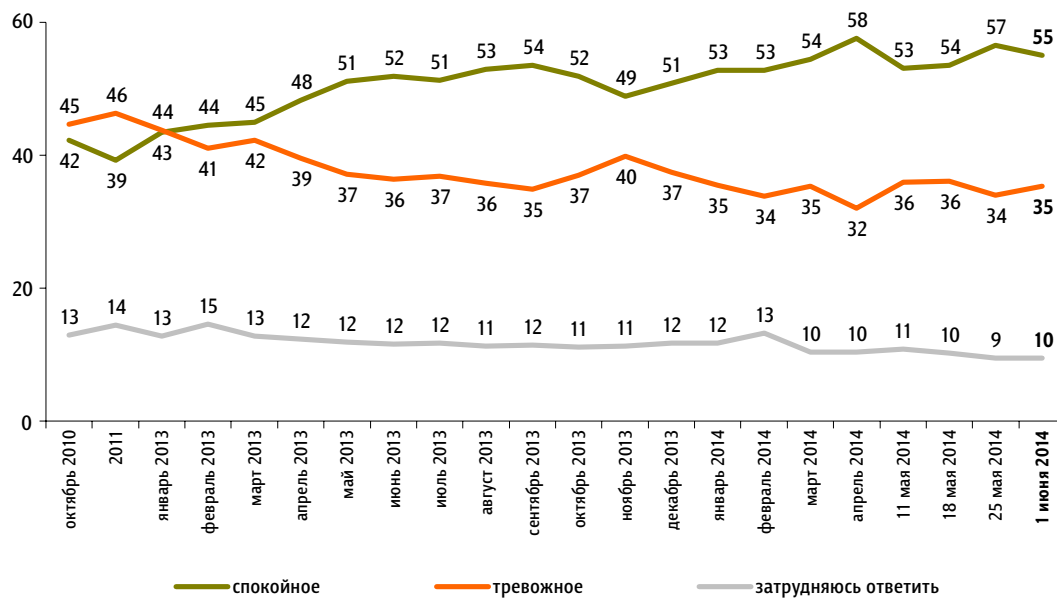


Настроение окружающих

Опрос «ФОМнибус» 31 мая – 1 июня. 204 населенных пункта, 64 субъекта РФ, 3000 респондентов.

Какое настроение, по Вашему мнению, преобладает сегодня среди Ваших родных, друзей, коллег, знакомых – спокойное или тревожное?

данные в % от всех опрошенных



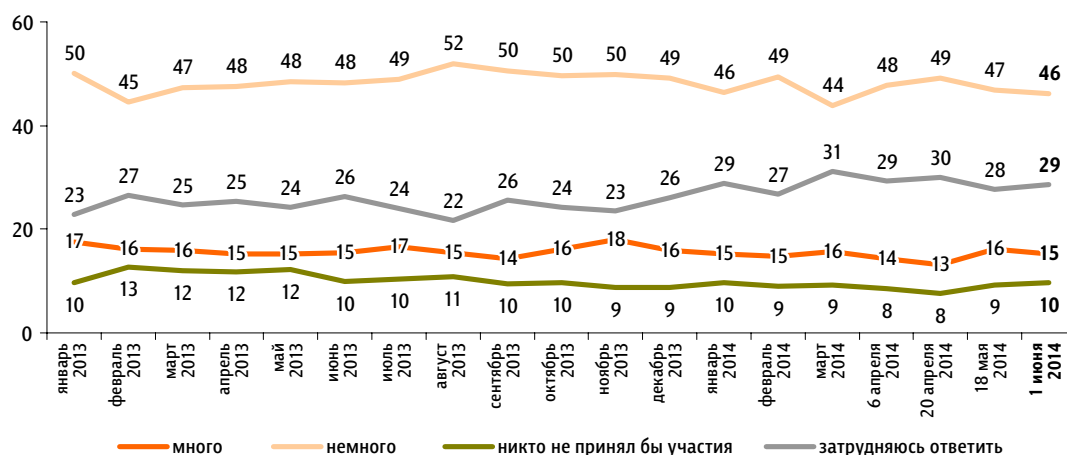
ФАКТОРЫ ФОРМИРОВАНИЯ ОБЩЕСТВЕННОГО МНЕНИЯ

Протестный потенциал

Опрос «ФОМнибус» 31 мая – 1 июня. 100 населенных пунктов, 43 субъекта РФ, 1500 респондентов.

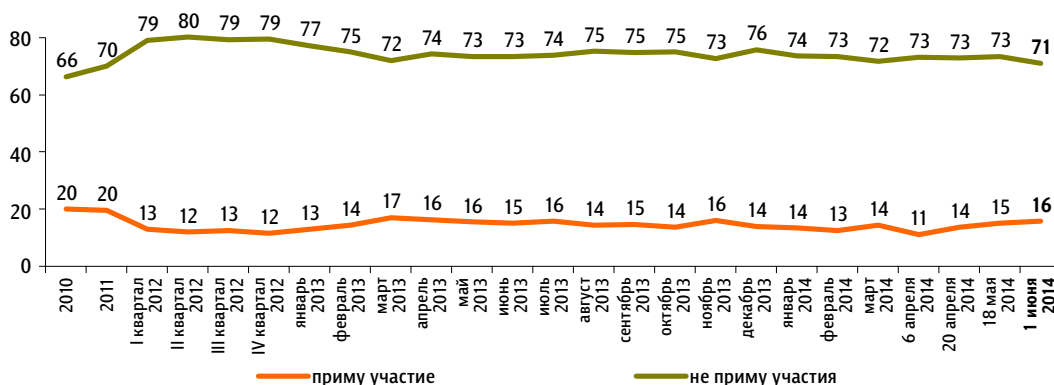
Если бы в ближайшие месяц-два там, где Вы живёте, прошли митинги, демонстрации, акции протеста, то, как Вы думаете, много или немного людей приняли бы в них участие?

данные в % от всех опрошенных



А Вы лично примете или не примете участие в митингах, демонстрациях, акциях протеста, если они пройдут в ближайшие месяц-два там, где Вы живёте?*

данные в % от всех опрошенных

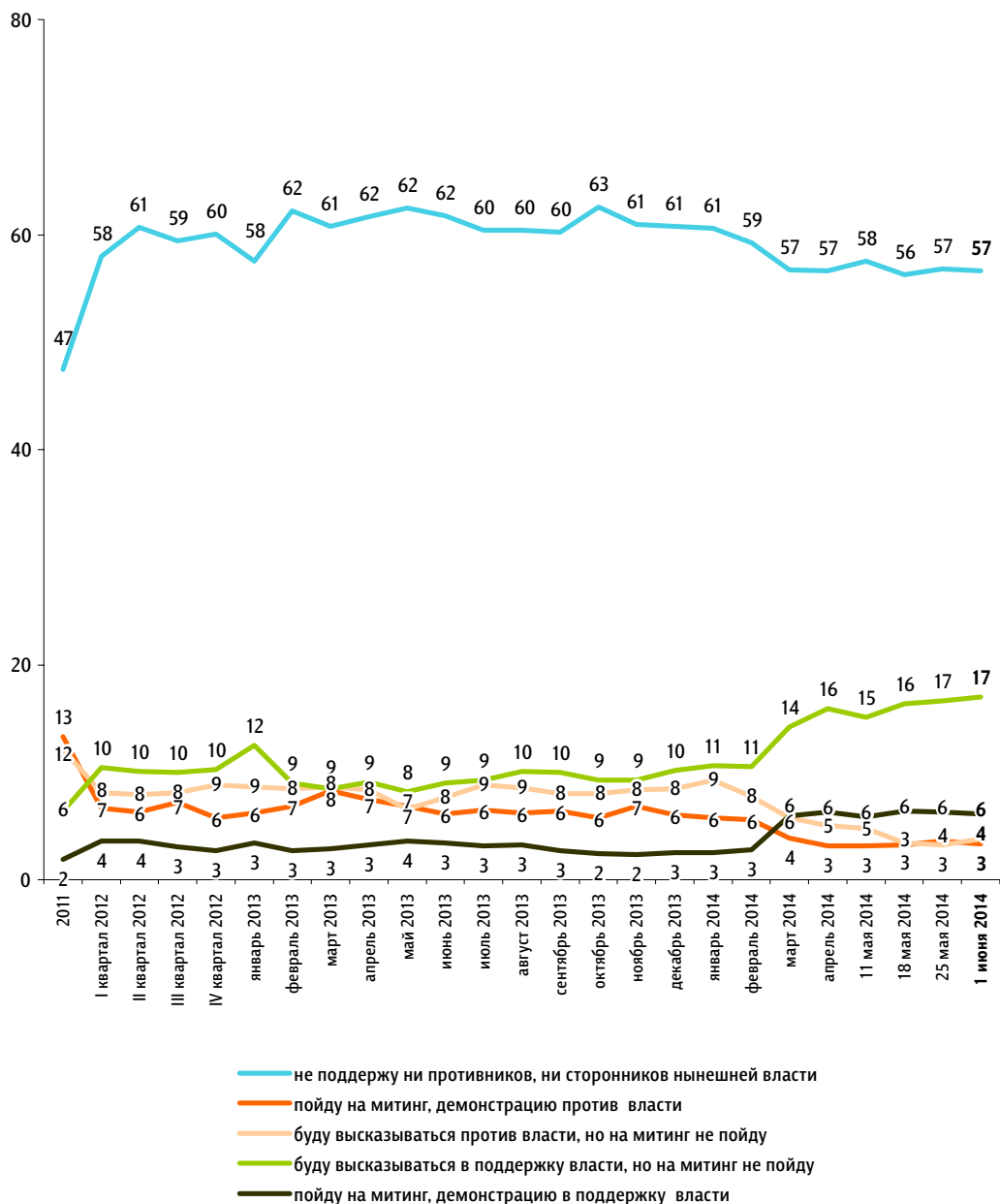


* До 20 января 2013 г. вопрос задавался в следующей формулировке: «Если в ближайшее воскресенье там, где Вы живёте, пройдут митинги, демонстрации, акции протеста, то Вы примете или не примете в них участие?»

Опрос «ФОМнибус» 31 мая – 1 июня. 204 населенных пункта, 64 субъекта РФ, 3000 респондентов.

Если в ближайшее время там, где Вы живёте, состоятся митинги, демонстрации противников нынешней власти и её сторонников, то как Вы, скорее всего, поступите? (Карточка, один ответ.)

данные в % от всех опрошенных



Динамика цен

Опрос «ФОМнибус» 31 мая – 1 июня. 204 населенных пункта, 64 субъекта РФ, 3000 респондентов.

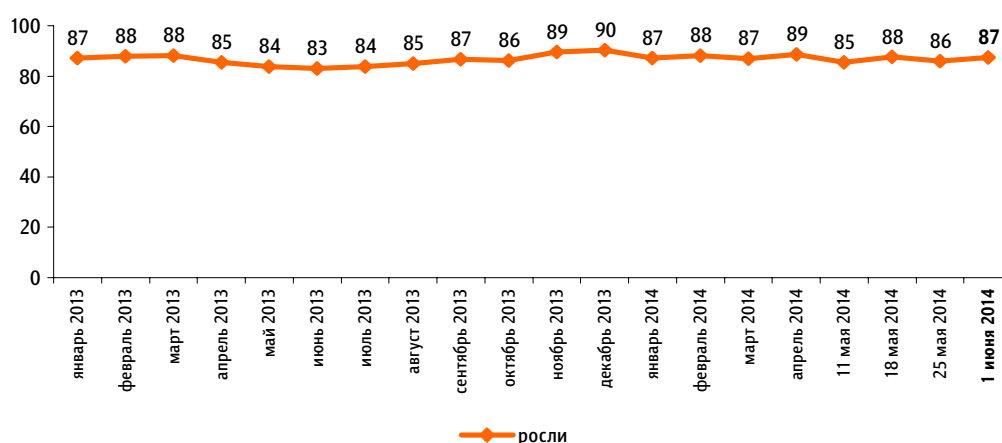
Что, по Вашему мнению, за последний месяц происходило с ценами на основные продукты, товары и услуги? (Карточка, один ответ.)

данные в % от всех опрошенных



Динамика 2013–2014 гг.

данные в % от всех опрошенных



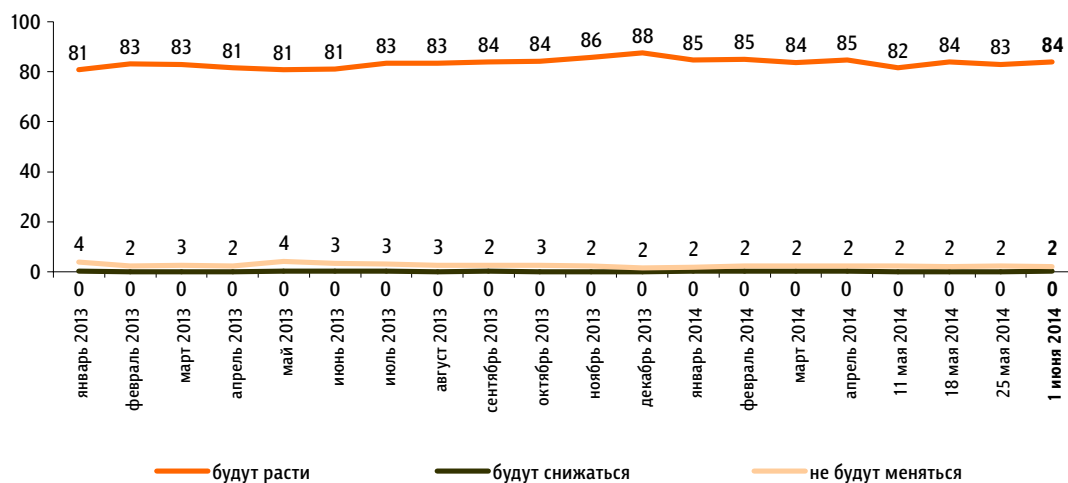
Как Вы думаете, что будет происходить с ценами на основные продукты, товары и услуги в ближайший месяц? (Карточка, один ответ.)

данные в % от всех опрошенных



Динамика 2013–2014 гг.

данные в % от всех опрошенных



Читайте также в онлайн-версии на сайте fom.ru

СМИ И ИНТЕРНЕТ



Что и зачем смотрят россияне

Какие телеканалы предпочитают смотреть россияне? Какие передачи они смотрят и зачем?

<http://fom.ru/SMI-i-internet/11536>

«ФОМнибус» 24–25 мая 2014

СМИ И ИНТЕРНЕТ



Кто не смотрит телевизор?

Кто и почему телевизор не смотрит? Было бы лучше или хуже, если бы телевизора не было?

<http://fom.ru/SMI-i-internet/11537>

«ФОМнибус» 24–25 мая 2014

СМИ И ИНТЕРНЕТ



Время у телевизора

Сколько времени россияне смотрят телевизор в выходные и будни

<http://fom.ru/SMI-i-internet/11535>

«ФОМнибус» 24–25 мая 2014

ОБРАЗ ЖИЗНИ



Отдых в Крыму: «мне моя Родина дороже, чем заграница»

Где предпочли бы отдохнуть россияне – в Крыму или за границей?

<http://fom.ru/Obraz-zhizni/11529>

«ТелеФОМ» 24–25 мая 2014

НАУКА И ОБРАЗОВАНИЕ



ЕГЭ: нововведения

Отношение к ЕГЭ и новым правилам сдачи этого экзамена

<http://fom.ru/Nauka-i-obrazovanie/11526>

«ФОМнибус» 19–20 апреля 2014

НАУКА И ОБРАЗОВАНИЕ



О репетиторстве и репетиторах

Как россияне относятся репетиторству и в чем его функция?

<http://fom.ru/Nauka-i-obrazovanie/11527>

«ФОМнибус» 17–18 мая 2014



www.fom.ru

Россия, Москва, пер. Капранова, 3
тел. : (+7 495) 745-87-65
факс : (+7 495) 745-89-03
www.fom.ru fom@fom.ru

Александр Ослон – президент ФОМ

КЛЮЧЕВЫЕ ТЕХНОЛОГИИ:

ФОМнибус – репрезентативный опрос населения 18 лет и старше, жители 100 городских и сельских населенных пунктов, 43 субъекта РФ.

Выборка – 1500 респондентов.

Интервью по месту жительства респондентов.

Статистическая погрешность не превышает 3,6%.