

ДОМИНАНТЫ.

ПОЛЕ МНЕНИЙ



Социологический бюллетень

№ 23

9 июня 2011 года

Ключевые индикаторы общественного мнения

- 2 Политические индикаторы
 - Рейтинг президента
 - Рейтинг премьер-министра
 - Индексы доверия первым лицам государства
 - Рейтинги партий
- 9 Отношение к политикам
- 12 Предвыборные настроения
- 16 Уровень протестных настроений

Факторы формирования общественного мнения

- 19 Динамика цен
- 25 Социальный оптимизм
- 26 Предпринимательский потенциал
- 31 События недели

Актуальные темы общественного мнения

- 33 День России
- 36 Единый госэкзамен
- 39 Кризис в Белоруссии
 - Доверие А. Лукашенко
 - Финансово-экономический кризис
- 41 «Электронное правительство»
- 45 Гей-парады: запретить или разрешить?

Базовые темы общественного мнения

- 47 Хотят ли россияне переехать за границу?
- 48 Практика использования такси

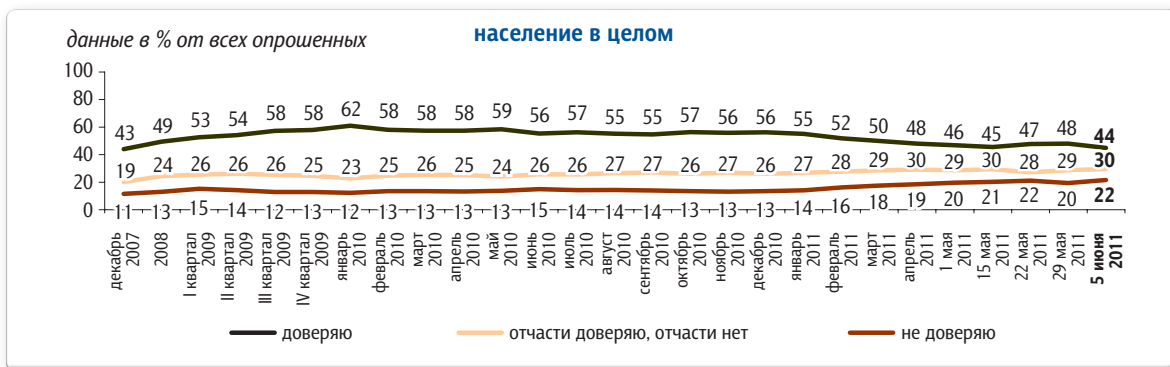
Политические индикаторы



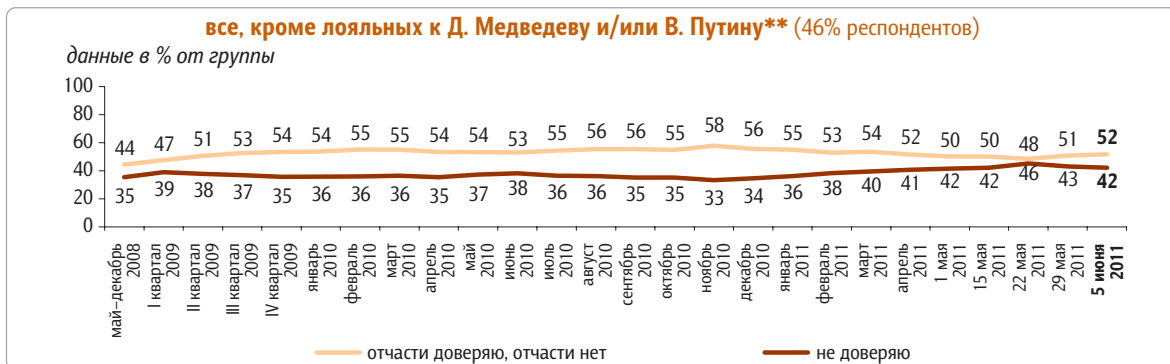
Рейтинг президента

Опрос «ФОМнибус» 4–5 июня. 204 населенных пункта, 64 субъекта РФ, 3000 респондентов.

Скажите, пожалуйста, Вы доверяете или не доверяете президенту РФ Д. Медведеву? (Карточка, один ответ.)



С 22 декабря 2007 г. по 24 февраля 2008 г. вопрос задавался в следующей формулировке: «Скажите, пожалуйста, Вы доверяете или не доверяете первому вице-премьеру правительства России Дмитрию Медведеву?»; с 8 марта по 27 апреля 2008 г.: «Скажите, пожалуйста, Вы доверяете или не доверяете Дмитрию Медведеву?»

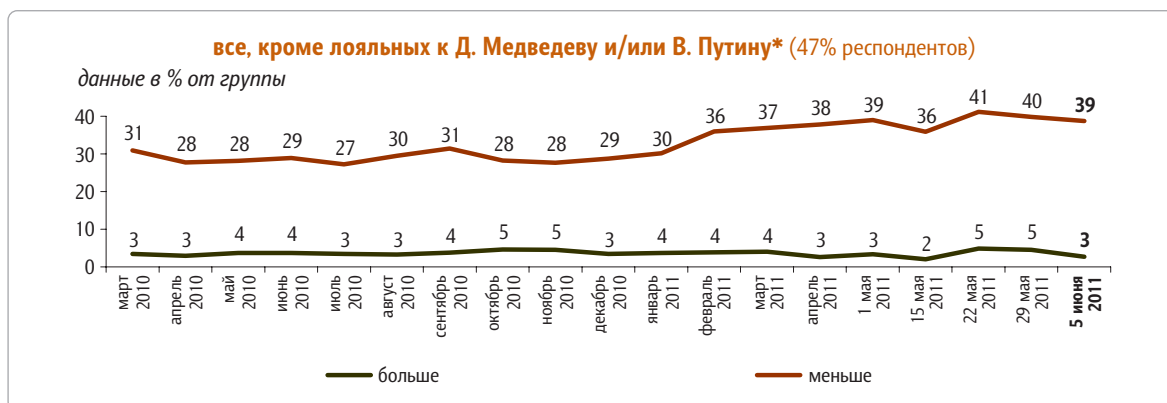
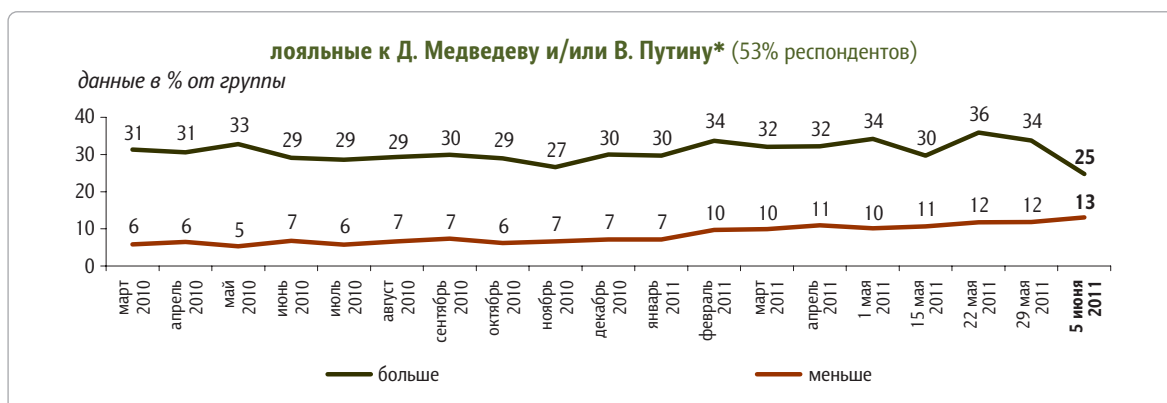
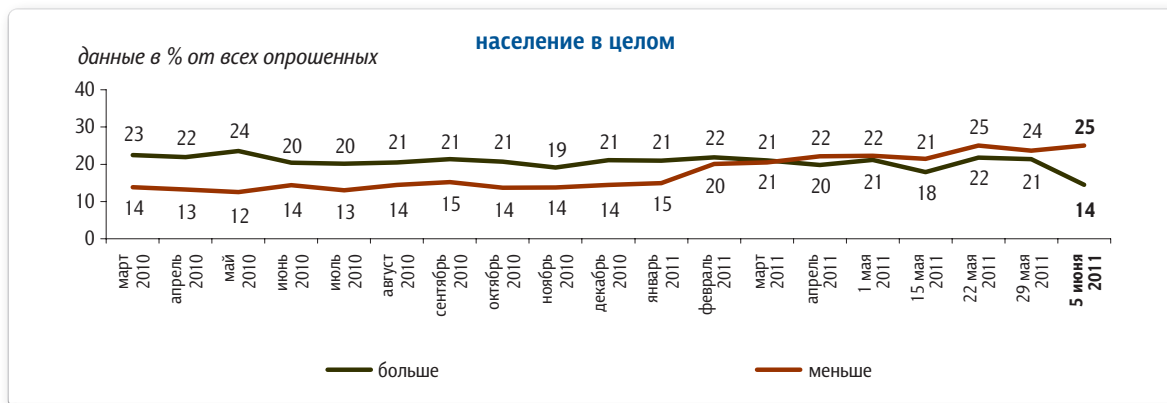


* Лояльные к Д. Медведеву и/или В. Путину – те, кто доверяет Д. Медведеву и/или В. Путину.


** Все, кроме лояльных к Д. Медведеву и/или В. Путину, – те, кто отчасти доверяет Д. Медведеву, отчасти нет, кто отчасти доверяет В. Путину, отчасти нет, и те, кто не доверяет ни Д. Медведеву, ни В. Путину, а также затруднившиеся ответить на вопросы о доверии президенту и главе правительства.

Опрос «ФОМнибус» 4–5 июня. 100 населенных пунктов, 43 субъекта РФ, 1500 респондентов.

За последний месяц Вы стали больше или меньше доверять Д. Медведеву?



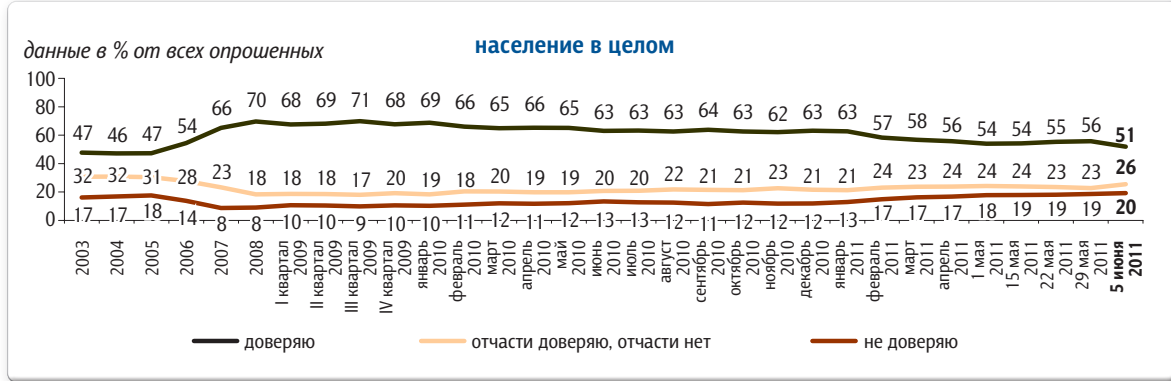
* Принцип построения групп см. на стр. 2.



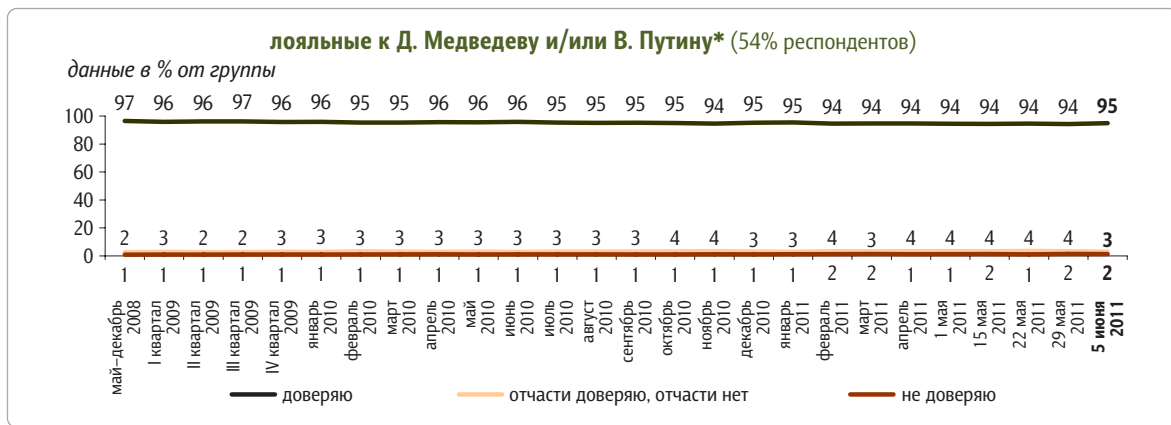
Рейтинг премьер-министра

Опрос «ФОМнибус» 4–5 июня. 204 населенных пункта, 64 субъекта РФ, 3000 респондентов.

Скажите, пожалуйста, Вы доверяете или не доверяете главе правительства РФ В. Путину?
(Карточка, один ответ.)



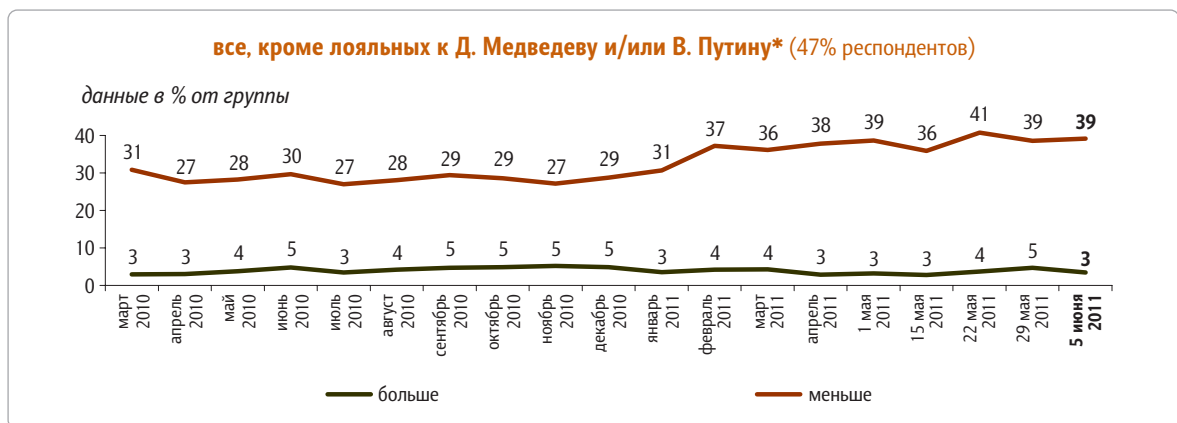
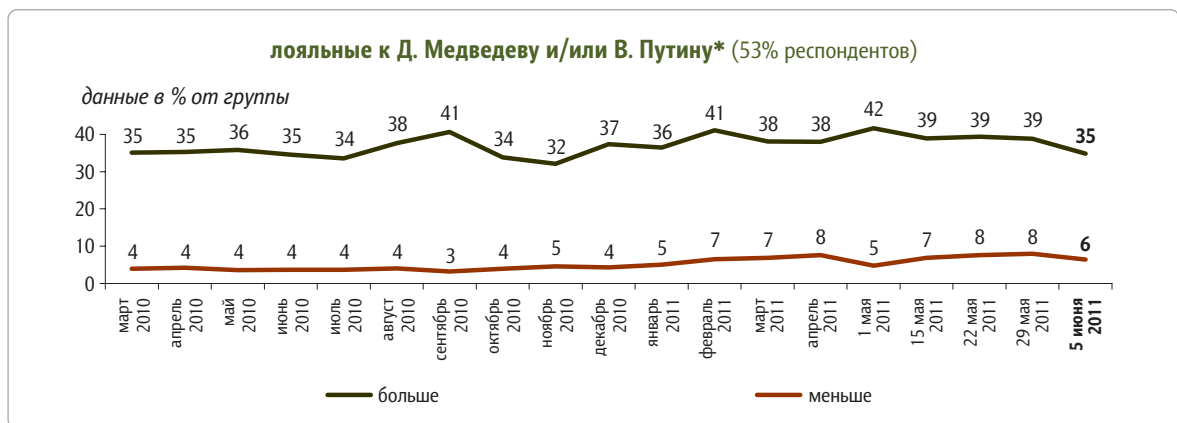
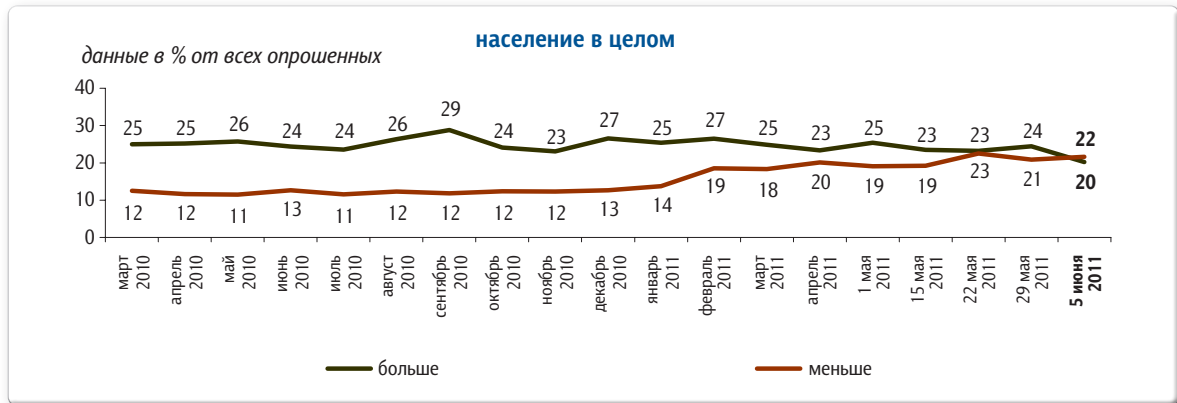
До 24 февраля 2008 г. вопрос задавался в следующей формулировке: «Скажите, пожалуйста, Вы доверяете или не доверяете президенту Российской Федерации Владимиру Путину?»; с 8 марта по 27 апреля 2008 г.: «Скажите, пожалуйста, Вы доверяете или не доверяете Владимиру Путину?»



* Принцип построения групп см. на стр. 2.

Опрос «ФОМнибус» 4–5 июня. 100 населенных пунктов, 43 субъекта РФ, 1500 респондентов.

За последний месяц Вы стали больше или меньше доверять В. Путину?



* Принцип построения групп см. на стр. 2.

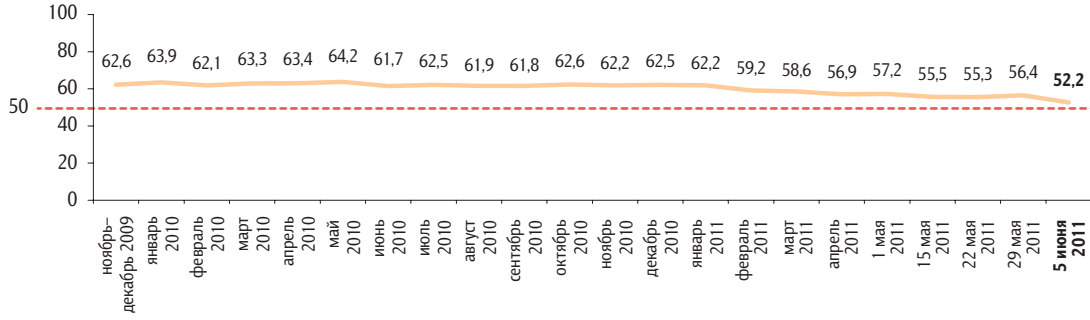
Индексы доверия первым лицам государства

Опрос «ФОМнибус» 4–5 июня. 100 населенных пунктов, 43 субъекта РФ, 1500 респондентов.

КЛЮЧЕВЫЕ ИНДИКАТОРЫ ОБЩЕСТВЕННОГО МНЕНИЯ

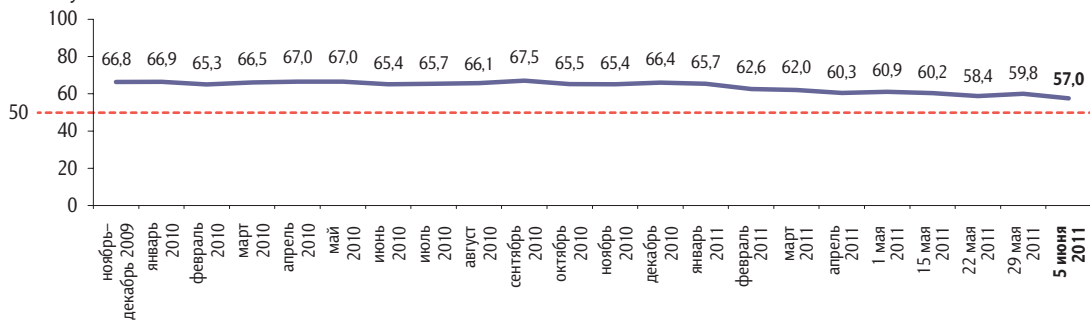
Индекс доверия Д. Медведеву

данные в пунктах



Индекс доверия В. Путину

данные в пунктах



Индексы измеряются в пунктах, и их значения могут колебаться в пределах от 0 до 100 п. Значение индекса меньше 50 п. указывает на преобладание негативных оценок, а больше 50 п. — позитивных. Значение 50 п. показывает баланс положительных и отрицательных оценок.

Индексы доверия первым лицам государства строятся на основе двух вопросов:

«Скажите, пожалуйста, Вы доверяете или не доверяете **президенту РФ Д. Медведеву / главе правительства РФ В. Путину?**»

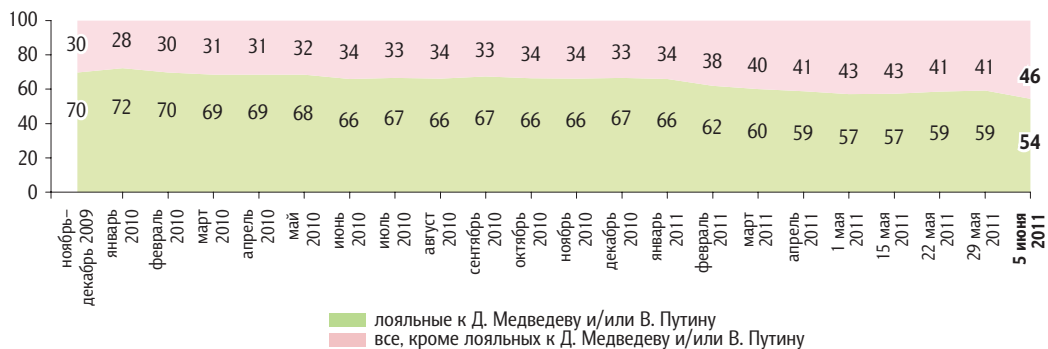
«**За последний месяц Вы стали больше или меньше доверять Д. Медведеву / В. Путину?**»

По каждому из вопросов строится диффузный индекс, равный половине разности между долями положительных и отрицательных ответов, увеличенной на 50 пунктов.

Каждый итоговый индекс доверия является составным и получается сложением индексов по каждому вопросу и делением этой суммы на два.

Лояльность первым лицам государства: динамика

данные в % от всех опрошенных

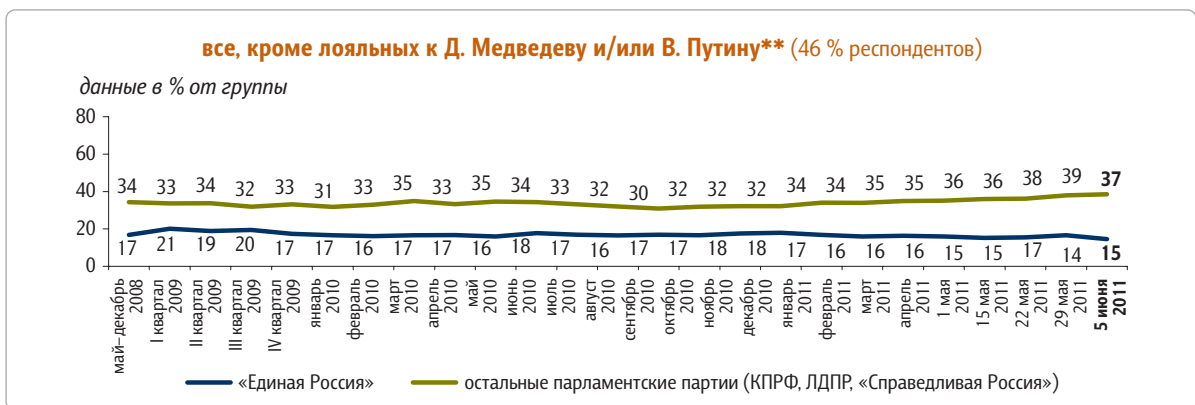
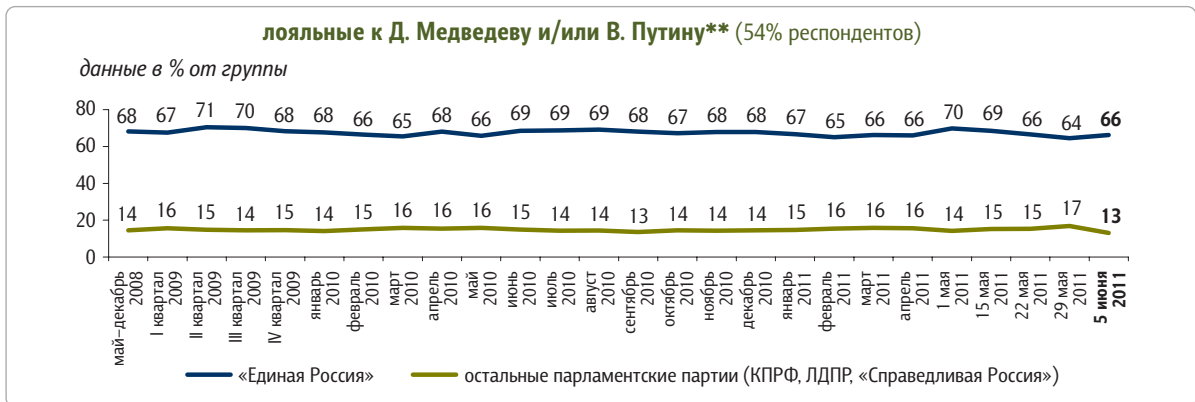
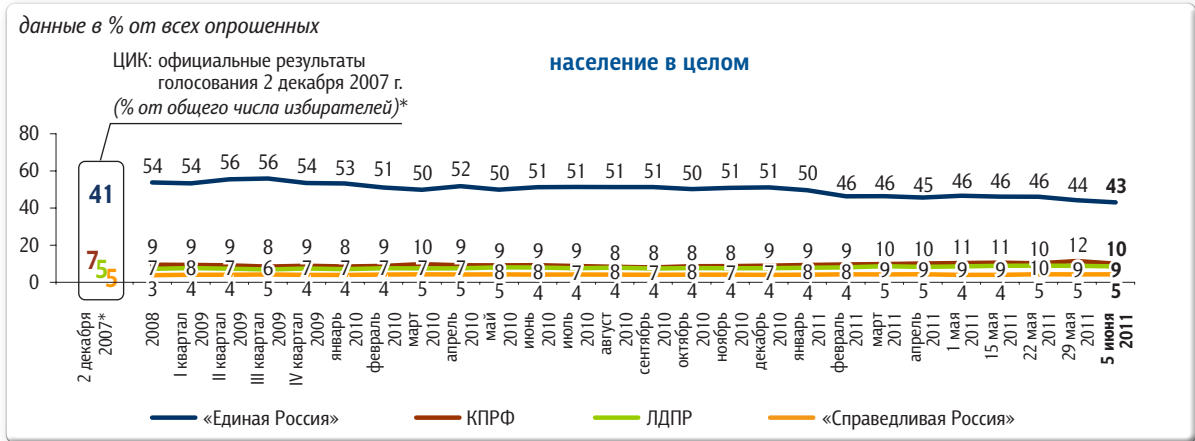




Рейтинги партий

Опрос «ФОМнибус» 4–5 июня. 204 населенных пункта, 64 субъекта РФ, 3000 респондентов.

Представьте себе, что в следующее воскресенье состоится выборы в Государственную думу. Скажите, пожалуйста, как, за какую партию Вы бы проголосовали? (Карточка, один ответ.)



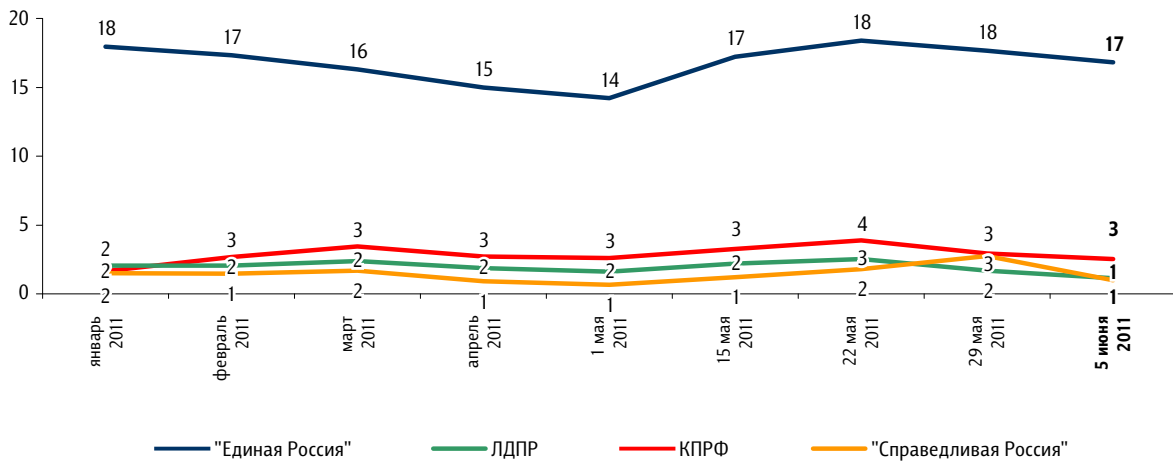
* Результаты в % от числа принявших участие в голосовании: «Единая Россия» – 64,3%; КПРФ – 11,57%; ЛДПР – 8,14%; «Справедливая Россия: Родина / Пенсионеры / Жизнь» – 7,74%.

** Принцип построения групп см. на стр. 2.

Опрос «ФОМнибус» 4–5 июня. 100 населенных пунктов, 43 субъекта РФ, 1500 респондентов.

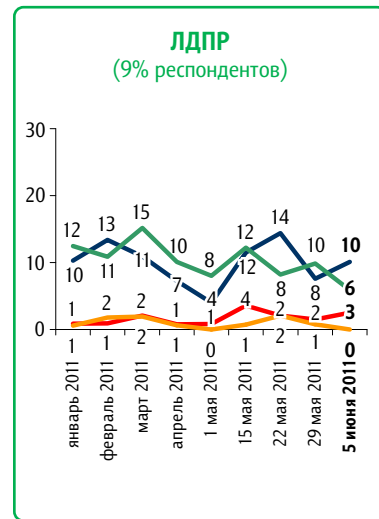
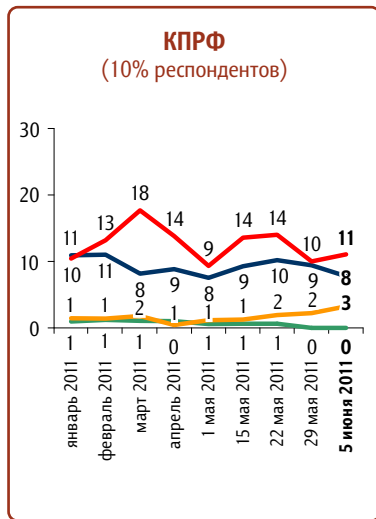
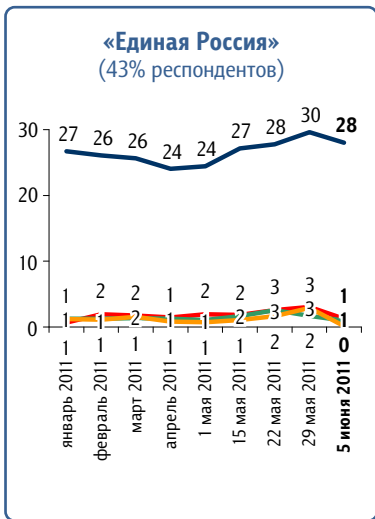
По Вашему мнению, заметна ли в последний месяц в нашем городе (селе) деятельность каких-либо политических партий? И если да, то деятельность каких партий заметна?* (Карточка, любое число ответов.)

данные в % от всех опрошенных



данные в % от групп

Электораты



— "Единая Россия" — ЛДПР — КПРФ — "Справедливая Россия"

* На графиках приведены данные по четырем парламентским партиям.

Отношение к политикам

Опросы «ФОМнибус» 21–22 и 28–29 мая.
Каждый опрос: 100 населенных пунктов, 43 субъекта РФ, 1500 респондентов.

Назовите, пожалуйста, нескольких современных российских политиков, к которым Вы лично относитесь...

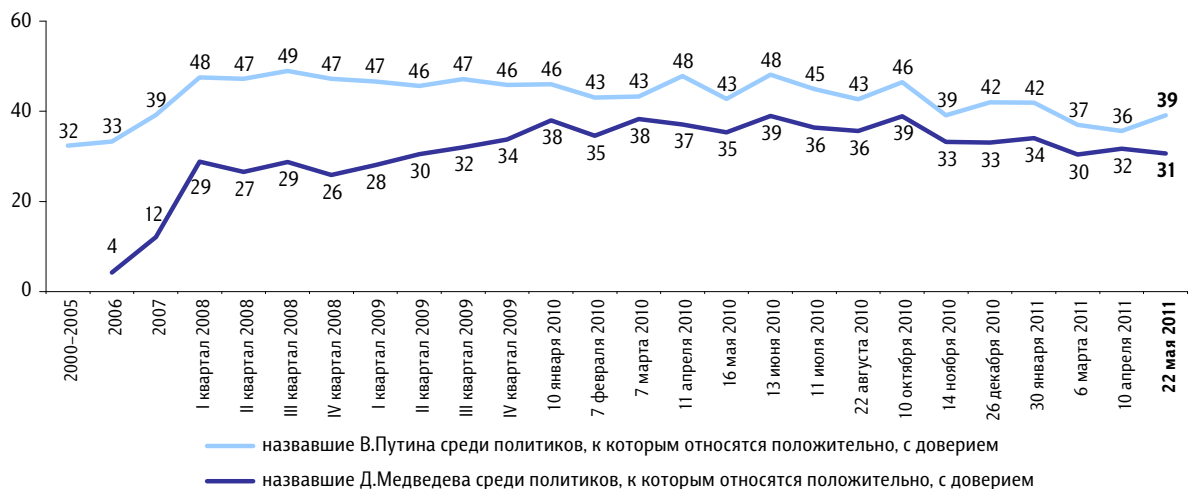
данные в % от всех опрошенных



Динамика уровня доверия первым лицам государства

Назовите, пожалуйста, нескольких современных российских политиков, к которым Вы лично относитесь положительно, с доверием. (Открытый вопрос.)

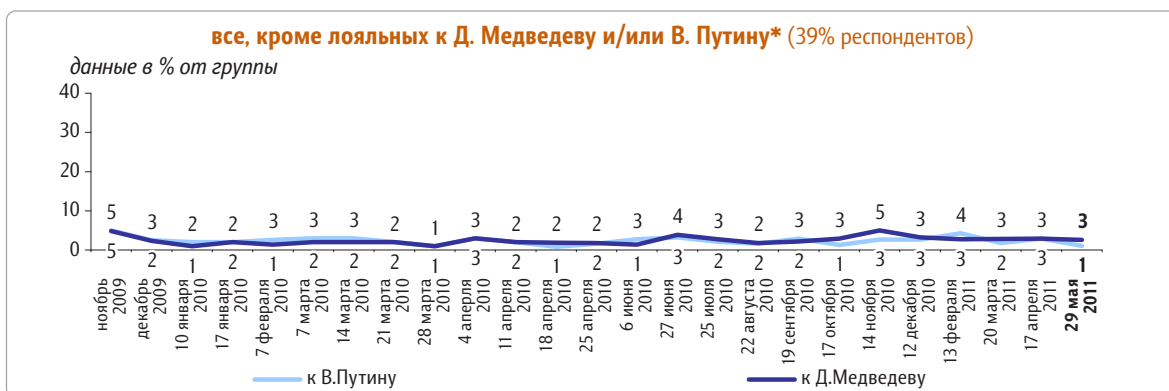
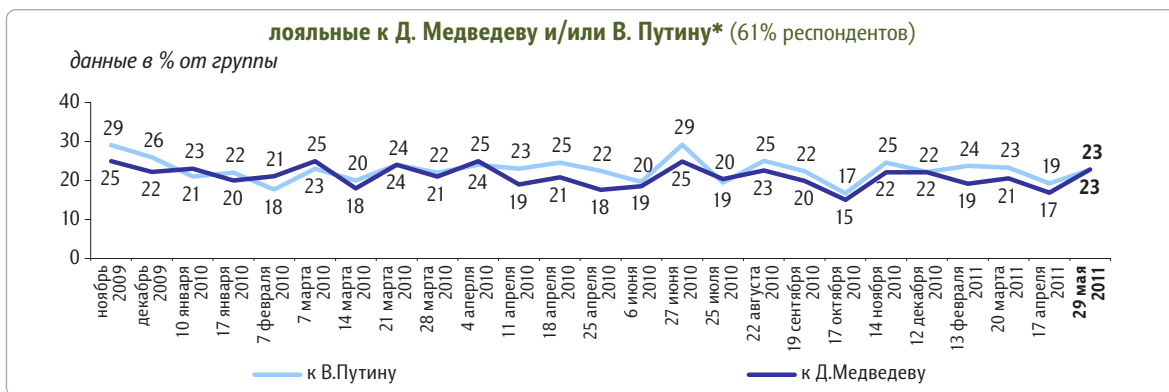
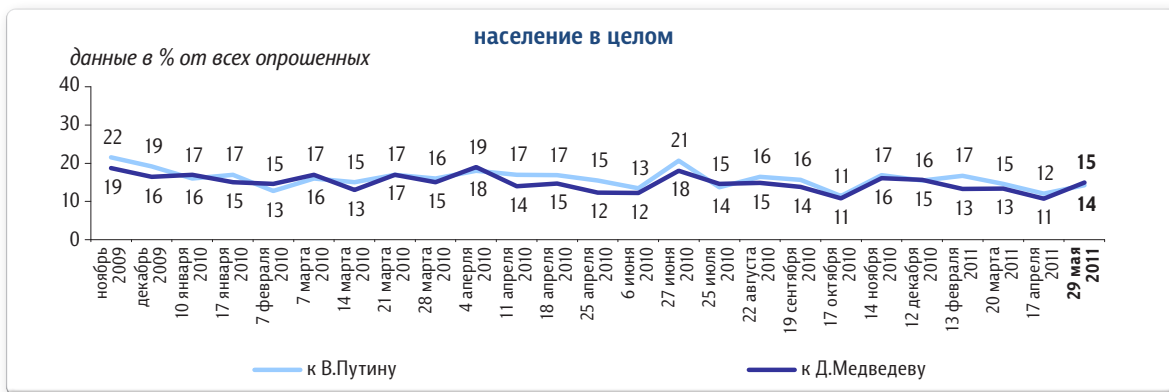
данные в % от всех опрошенных



* Политики, набравшие <1% голосов.

К кому из политиков Ваше отношение за последний месяц **улучшилось**? (Карточка, любое число ответов.)

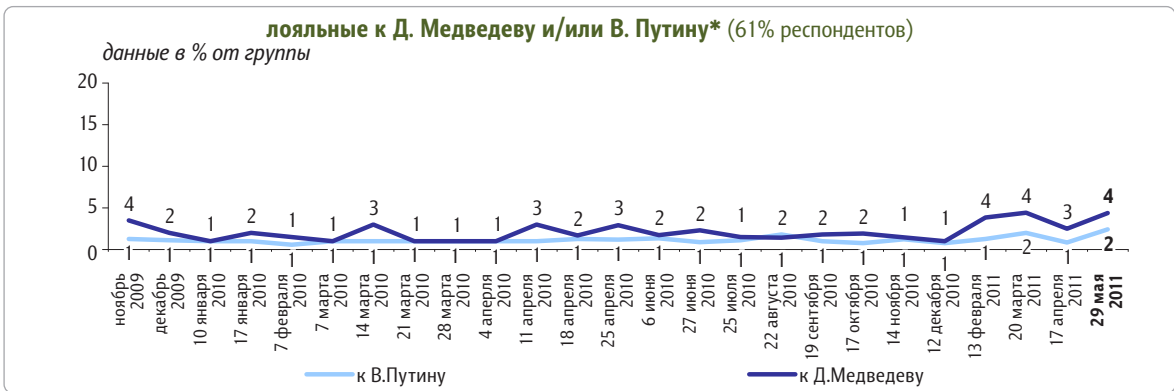
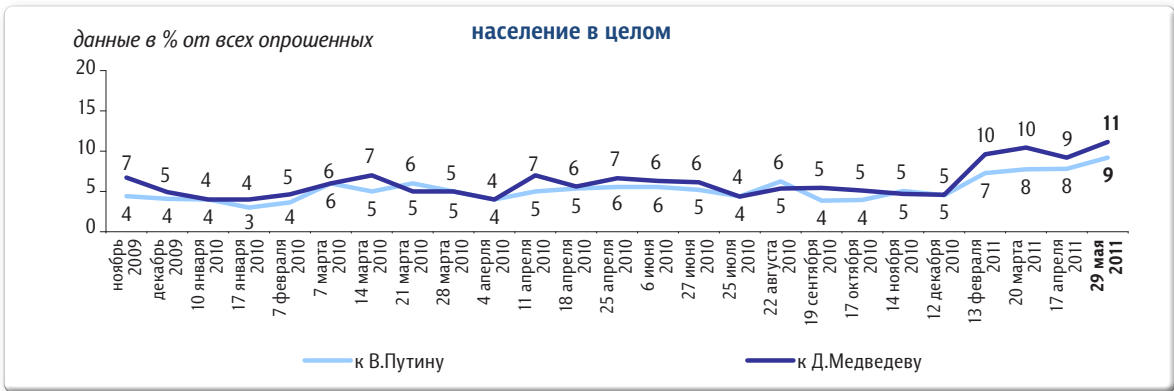
данные в % от всех опрошенных



* Принцип построения групп см. на стр. 2.

К кому из политиков Ваше отношение за последний месяц ухудшилось? (Карточка, любое число ответов.)

данные в % от всех опрошенных



* Принцип построения групп см. на стр. 2.

Предвыборные настроения

Опрос «ФОМнибус» 4–5 июня. 100 населенных пунктов, 43 субъекта РФ, 1500 респондентов.

Скажите, пожалуйста, какие настроения, эмоции вызывают у Вас предстоящие выборы президента РФ? (Открытый вопрос.)

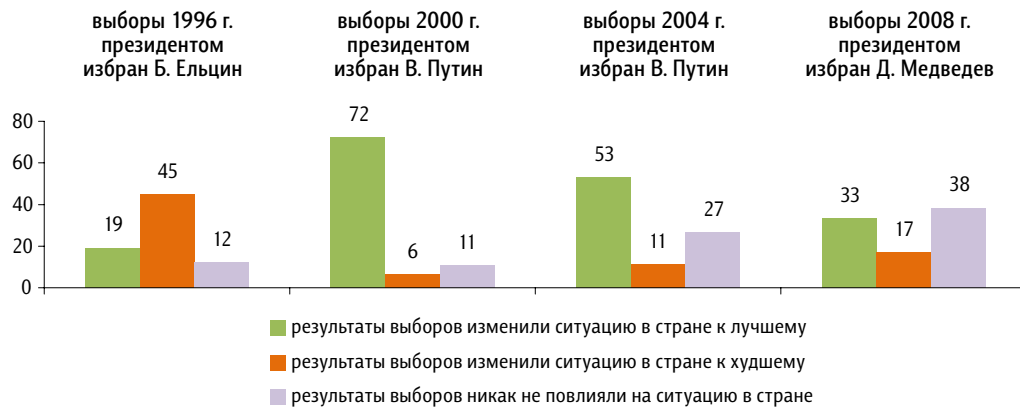
данные в % от всех опрошенных

КЛЮЧЕВЫЕ ИНДИКАТОРЫ ОБЩЕСТВЕННОГО МНЕНИЯ

Безразличие, равнодушие, всё надоело, нет эмоций	«Ничего особенного, ровное спокойствие на этот счет»; «нет этих эмоций, так как все безразлично»; «по большому счету мне безразлично»; «ничего меня не трогает – безразличие»; «совершенно никаких. Будут и будут»; «надоело ходить на выборы».	45
Надежда на изменения к лучшему	«Надеюсь, что будут положительные изменения»; «оптимистические»; «надежда на светлое будущее»; «позитив, перемена к лучшему»; «всегда ждем изменений, надеюсь, они будут положительными»; «хочется верить в лучшее».	8
Не жду никаких перемен к лучшему	«Ничего не ожидается»; «ничего хорошего не ждет нас»; «пессимистические»; «уныние, пессимизм, безнадежность»; «мы, пенсионеры, настроены все на худшее».	5
Положительные эмоции в целом	«Нормальное настроение»; «позитивное»; «положительные эмоции»; «хорошие эмоции, радость»; «радостные»; «восторг».	5
Не верю в честность выборов, всё уже решено	«Думаю, что из-за административного ресурса “Единой России” будет много фальсификации»; «опять Медведева выберут и с чужими паспортами будут голосовать»; «никаких. Всё уже давно известно и подсчитано»; «нечестные выборы».	4
Отрицательные эмоции в целом	«Не лучшие чувства»; «не очень приятные»; «отрицательные эмоции вызывают»; «плохие эмоции вызывают»; «негативное настроение»; «никакой радости нет».	4
Буду участвовать, это гражданский долг	«Пойдем на выбор»; «просто обязанность»; «просто пойду и проголосую»; «гражданский долг выполняю»; «долг каждого гражданина ходить на выборы»; «всегда ходили. Буду жива, пойду».	2
Интерес	«Интерес вызывает»; «интересно, кто будет президентом»; «любопытство»; «интерес, даже интрига и азарт»; «очень жду – интересно, азарт».	2
Поддержку своего кандидата	«Мы все за Медведева и Путина»; «болею за Путина»; «если Путин станет президентом, а не Медведев, я буду рад»; «Медведев – молодец»; «голосовать буду только за коммунистов».	1
Волнение, тревога	«Настороженность»; «волнение, тревога перед выборами»; «тревога»; «всё непонятно. Что-то готовится, но нам не говорят».	1
Пустая трата денег	«Чувство сожаления по поводу траты народных средств впустую»; «большая трата денег из казны государства»; «очередная трата денег»; «деньги на ветер»; «сами бы назначили, и всё: выборы – большие деньги».	1
Раздражение, возмущение, злость	«Никакого настроения – протест один»; «отторжение»; «раздражение, недовольство»; «обида, злость»; «возмущение»; «кроме агрессии и злобы ничего нет»; «расстрелял бы всех».	1
Не верю кандидатам	«Разочарование во всех наших политиках»; «делается всё для себя властями»; «один другого не лучше»; «пустые обещания»; «никому не верю».	1
Не буду участвовать в выборах, не интересуюсь политикой	«Не хожу на выборы»; «не пойду голосовать»; «я аполитичен»; «пассивна».	1
Другое	«Для меня более важна предвыборная кампания»; «гонка уже начинается»; «будет борьба»; «будет большое шоу»; «разные. Противоречивые»; «иронию»; «ностальгия по Сталину»; «это политические перестановки. Не для простого народа».	2
Затрудняюсь ответить, нет ответа		21

Скажите, пожалуйста, как, с Вашей точки зрения, результаты президентских выборов повлияли на ситуацию в стране?

данные в % от всех опрошенных



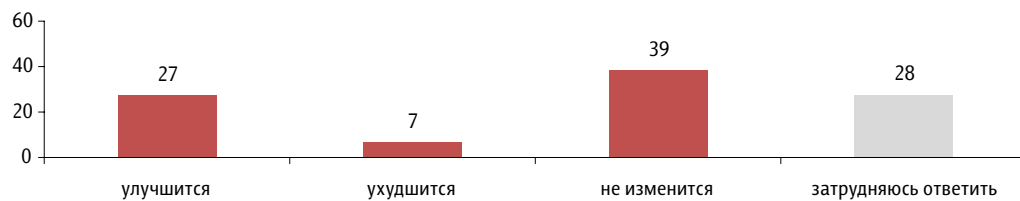
Вам важно или неважно, кто станет президентом России в 2012 году?

данные в % от всех опрошенных



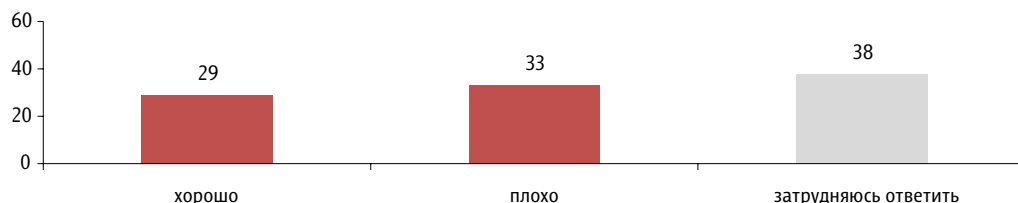
Как Вам кажется, после президентских выборов 2012 года ситуация в стране улучшится, ухудшится или не изменится?

данные в % от всех опрошенных



В России действующие президенты дважды объявляли своих преемников. Так, Борис Ельцин назвал своим преемником Владимира Путина, а Владимир Путин – Дмитрия Медведева. Тот, кто был назван преемником, в итоге побеждал на выборах. Как Вы думаете, в целом хорошо или плохо, что в России сложилась система преемственности президентской власти?

данные в % от всех опрошенных



Почему, по Вашему мнению, хорошо / плохо, что в России сложилась система преемственности президентской власти? (Открытый вопрос.)

плохо

(Задавался тем, кто думает, что в целом плохо, что в России сложилась система преемственности президентской власти, – 33% респондентов.)

данные в % от всех опрошенных

Должен выбирать народ, это нарушение демократии 12

«Не соблюдается Конституция – народ не выбирает сам»; «должен избирать народ»; «нет воли народа»; «исчезает понятие “свободные выборы”»; «надо соблюдать приличия, а так – не соблюдается демократичность выборов».

Во власти круговая порука, обогащение, коррупция 7

«Вся власть повязана между собой – не допустит постороннего человека к себе»; «много лет не выпускают власть из своих рук»; «предыдущий президент имеет влияние на следующего»; «своих приближенных назначают, чтобы их потом не забыли»; «мафия. Друг друга прикрывают»; «народ должен выбирать, а они ставят своих. Отсюда коррупция и воровство».

хорошо

(Задавался тем, кто думает, что в целом хорошо, что в России сложилась система преемственности президентской власти, – 29% респондентов.)

данные в % от всех опрошенных

Продолжение начатой политики, подготовленность преемника 7

«Одна и та же политическая направленность»; «не разрушается политика, а продолжает политику бывшего президента»; «преемственность хороша тем, что есть продолжатель, можно иметь долгосрочное планирование»; «передают недоделанные дела, преемник продолжает политику предыдущего президента»; «уже свою определенную политику ведут, а придут другие – всё кардинально изменится»; «преемники в курсе дел бывают»; «подготавливается новый президент старым»; «можно своего научить, подсказать».

Вместе работают, одна команда, знают, доверяют друг другу 6

«Одна команда работает»; «работать сообща»; «друг за друга – одна компания»; «они друг друга знают».

данные в % от всех опрошенных

Жизнь тяжелая, нет заботы о людях 3

«Не видим изменений – живет хорошо только Москва»; «всё хуже и хуже. Только говорим, и ничего больше»; «все поля голые, людям негде работать»; «всё очень дорого»; «все мы голодные».

Отсутствие изменений в политическом курсе 2

«Продолжается одна и та же политика»; «идут по проторенной дорожке»; «выбирая преемника, ничего не меняется, нет никакого обновления»; «хочется изменений, чтобы не продолжали эту политику».

Выборы становятся формальностью 2

«Зачем тогда людям ходить на выборы, устраивать показуху?»; «получается, что выборы – чистая формальность»; «все запрограммировано»; «всё уже выбрано без нас»; «бесполезно голосовать, всё будет как скажут»; «выборы должны быть честными».

Нет конкуренции, политической борьбы 2

«Неравная конкурентная борьба»; «нет здоровой конкуренции»; «есть кандидаты лучше – их надо выбирать»; «у других шансов меньше»; «должна быть конкуренция».

Это навязывание кандидатуры 2

«Такая преемственность навязывает мнение огромному большинству людей»; «нам навязывают, кого выбирать»; «людям навязывают преемника»; «народу кого покажут, того они и выбирают».

Это уход руководителя от ответственности 1

«Сами оставляют за собой неответственность»; «боятся ответственности бывшие президенты»; «создать себе гарантию безопасности»; «чтобы не отвечать за свои преступления перед народом»; «чтобы себя сохранить – не дай бог, другой под него копать будет».

Другое 2

«Путин и Медведев соперничают»; «власть на деле не очень эффективна»; «у нас монархия в стране»; «как престолонаследие передают»; «нас держат за дураков»; «непонятно, для чего так делать»; «надо народу доверять»; «мне не нравится».

Затрудняюсь ответить, нет ответа 2

данные в % от всех опрошенных

Выбор достойного преемника, избиратели могут ошибиться 6

«Человек присматривается к нему, знает его профессиональные качества»; «случайный человек не займет место, а выбирают проверенного, достойного»; «президентом становится человек достойный»; «они ставят лучших из возможных представителей»; «бывший президент знает работу, знает людей и подбирает лучших»; «по-другому нельзя – даже на работу устраиваются по рекомендации»; «народ всё равно не знает, кого выбирает»; «народ не может определить, кого назначить»; «человека знаешь и его представляешь. Не то чтобы со стороны, а это – авторитетное мнение»; «хоть всё предсказуемо в стране с ними. А кто знает, что будет, если выберем сами?».

Стабильность, нет борьбы за власть 3

«Стабильность в принципе»; «не будет лишних споров и раздоров»; «нет передела власти»; «нет борьбы за трон»; «меньше драки будет».

Улучшения ситуации в стране 2

«Дела-то налаживаются»; «жизнь получше»; «меняется к лучшему»; «если это на благо страны, то пусть так и будет».

Доверяю руководителям, им виднее 2

«В политике должны разбираться политики»; «им виднее, кому передавать власть»; «они знают, что делать»; «доверяю – они оставляют надежных людей»; «если хороший президент, то и замену выберет хорошую».

Общая положительная оценка 1

«Для людей это лучше»; «наверное, это неплохо»; «хорошо, и все тут»; «не знаю. Хорошо, и все».

Другое 2

«В России всегда существовала преемственность»; «у нас привыкли к царю – как-то это так воспринимается, как будто так и нужно»; «власть из древности или по наследству»; «оно дешевле обойдется».

Затрудняюсь ответить, нет ответа 3

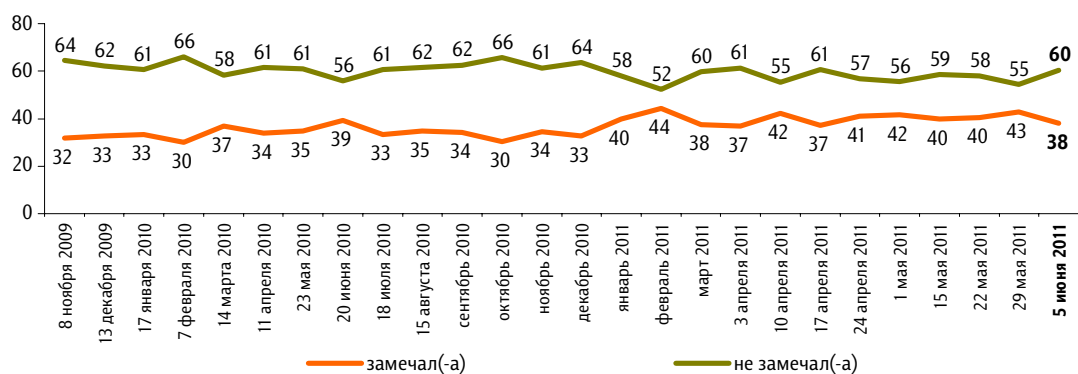
Уровень протестных настроений

Опрос «ФОМнибус» 4–5 июня. 100 населенных пунктов, 43 субъекта РФ, 1500 респондентов.

КЛЮЧЕВЫЕ ИНДИКАТОРЫ ОБЩЕСТВЕННОГО МНЕНИЯ

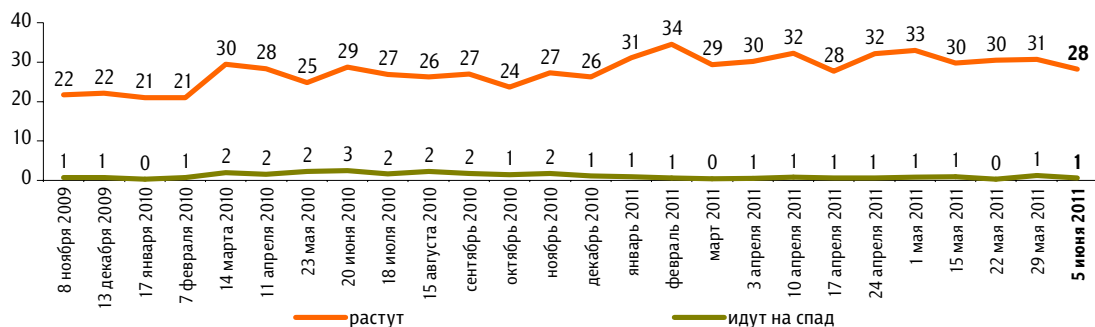
Скажите, пожалуйста, в последний месяц Вы замечали или не замечали недовольство, готовность людей участвовать в акциях протеста?*

данные в % от всех опрошенных



Как Вам кажется, в последний месяц недовольство, готовность людей участвовать в акциях протеста растут или идут на спад? ** (Вопрос задавался тем, кто в последний месяц замечал недовольство или затрудняется сказать, замечал или не замечал недовольство, – 40% респондентов.)

данные в % от всех опрошенных

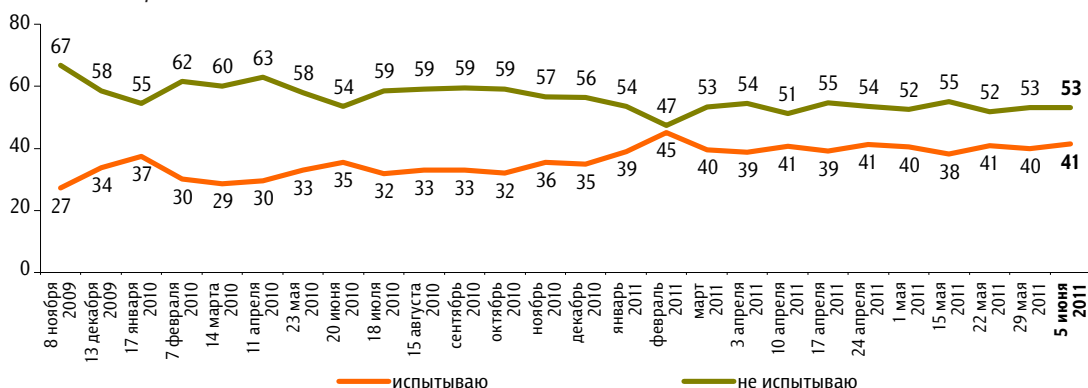


* До опроса 14 марта 2010 г. задавался вопрос: «Скажите, пожалуйста, в последний месяц Вы замечали или не замечали недовольство, протестные настроения?»

** До опроса 14 марта 2010 г. задавался вопрос: «Как Вам кажется, в последний месяц недовольство, готовность людей участвовать в акциях протеста растут, идут на спад или остаются неизменными?»

Вы лично испытываете или не испытываете недовольство, готовность участвовать в акциях протеста?

данные в % от всех опрошенных



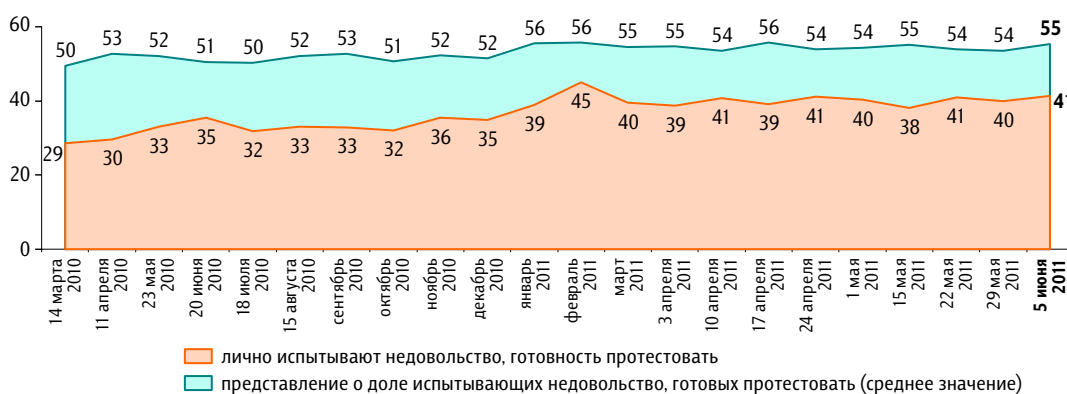
Как Вы думаете, какой процент россиян испытывают сегодня недовольство, готовность участвовать в акциях протеста? (Вопрос задавался тем, кто в последний месяц замечал недовольство или затрудняется сказать, замечал или не замечал недовольство, – 40% респондентов.)

данные в % от всех опрошенных



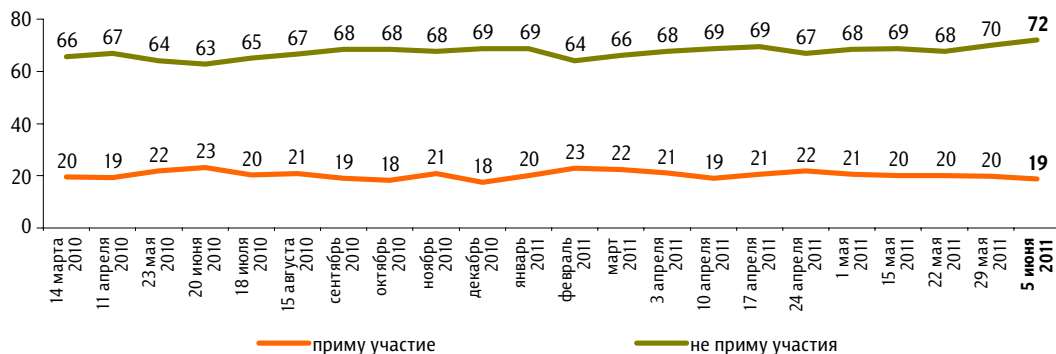
Динамика протестных настроений: реалии и представления

данные в % от всех опрошенных



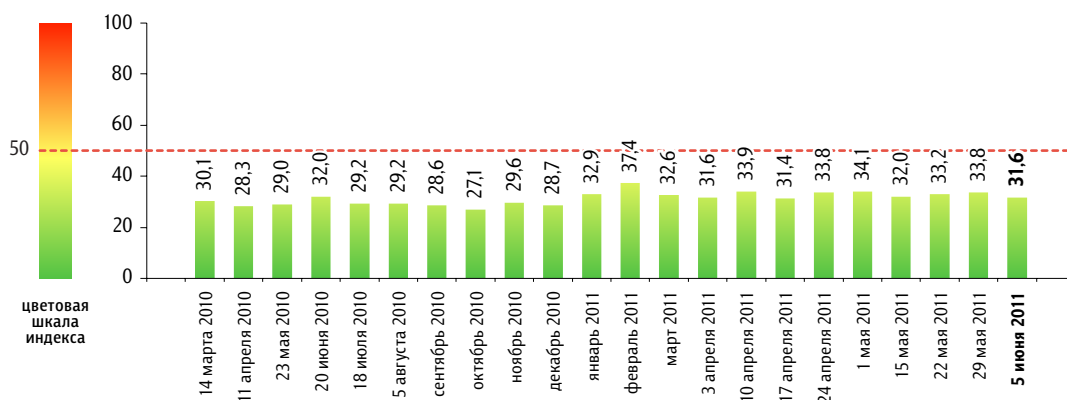
Если в ближайшее воскресенье там, где Вы живёте, пройдут митинги, демонстрации, акции протеста, то Вы примете или не примете в них участие?

данные в % от всех опрошенных



Индекс «Уровень протестных настроений»

данные в пунктах



Индекс измеряется в пунктах и может колебаться в пределах от 0 до 100 п. Значение индекса меньше 50 п. указывает на преобладание позитивных оценок, а больше 50 п. — негативных. Значение 50 п. достигается при балансе положительных и отрицательных оценок, а также при ответе «50%» в вопросе №3 о доле россиян, испытывающих протестные настроения.

Индекс «Уровень протестных настроений» строится на основе пяти вопросов:

- №1: «Скажите, пожалуйста, в последний месяц Вы замечали или не замечали недовольство, готовность людей участвовать в акциях протеста?»
- №2: «Как Вам кажется, в последний месяц недовольство, готовность людей участвовать в акциях протеста растут или идут на спад?»
- №3: «Как Вы думаете, какой процент россиян испытывают сегодня недовольство, готовность участвовать в акциях протеста?»
- №4: «А Вы лично испытываете или не испытываете недовольство, готовность участвовать в акциях протеста?»
- №5: «Если в ближайшее воскресенье там, где Вы живёте, пройдут митинги, демонстрации, акции протеста, то Вы примете или не примете в них участие?»

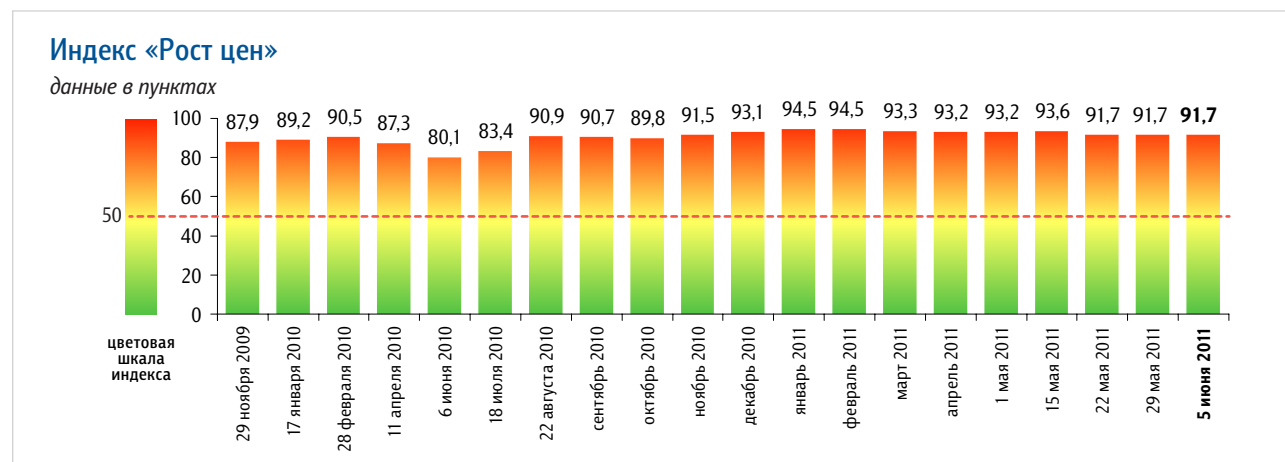
По каждому из вопросов №1, №2, №4 и №5 строится диффузный индекс: каждому из респондентов, ответивших «замечал(-а)» / «растут» / «испытываю» / «приму участие» присписывается 100 баллов, каждому из ответивших «не замечал(-а)» / «идут на спад» / «не испытываю» / «не приму участия», а также тех, кому вопрос не задавался, — 0 баллов. Всем остальным респондентам — по 50 баллов.

По вопросу №3 каждому респонденту присписывается то число баллов, сколько процентов он назвал. Тем, кто не замечал недовольства, — 0 баллов.

Результат усредняется по всем респондентам. Итоговый индекс «Уровень протестных настроений» получается сложением индексов всех вопросов и делением полученной суммы на пять.

Динамика цен

Опрос «ФОМнибус» 4–5 июня. 100 населенных пунктов, 43 субъекта РФ, 1500 респондентов.



Индекс измеряется в пунктах и может колебаться в пределах от 0 до 100 п. Значение индекса меньше 50 п. указывает на преобладание позитивных оценок, а больше 50 п. – негативных. Значение 50 п. показывает баланс положительных и отрицательных оценок.

Индекс «Рост цен» строится на основе двух вопросов:

«По Вашему мнению, за последний месяц цены на основные продукты, товары и услуги в целом выросли, снизились или не изменились?»

«Как Вы думаете, что будет происходить с ценами на основные продукты, товары и услуги в ближайший месяц – они будут расти, снижаться или не будут меняться?»

По каждому из вопросов строится диффузный индекс, равный половине разности между долями ответов о росте цен («выросли» / «будут расти») и снижении цен («снизились» / «будут снижаться»), увеличенной на 50 пунктов.

Итоговый индекс «Рост цен» является составным и получается сложением индексов по каждому вопросу и делением этой суммы на два.



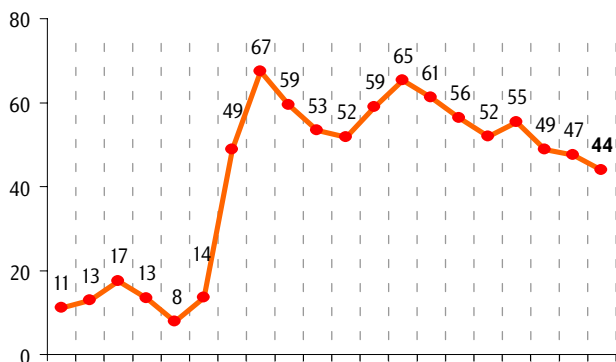
* До октября 2009 г. вопрос формулировался так: «В Вашем городе (селе) за последний месяц цены на основные продукты питания, товары и услуги в целом выросли или не выросли? И если выросли, то очень сильно, умеренно или незначительно?» Все ответы, в которых отмечался рост цен, суммировались.

По Вашим наблюдениям, на какие основные продукты, товары и услуги цены за последний месяц достаточно заметно выросли? (Карточка, любое число ответов.)

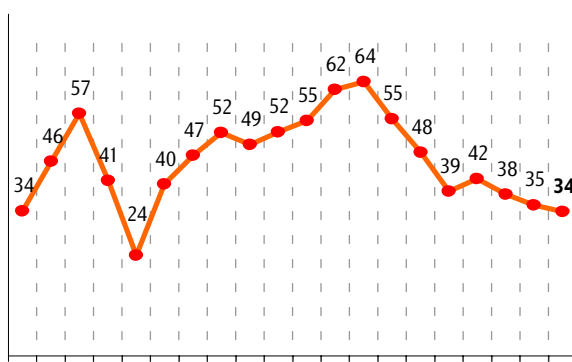
данные в % от всех опрошенных

Продукты питания

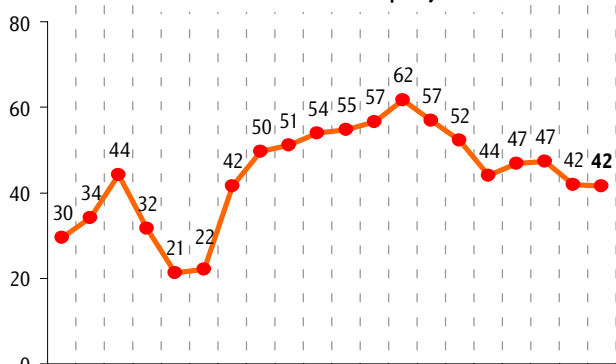
крупя, макаронные изделия



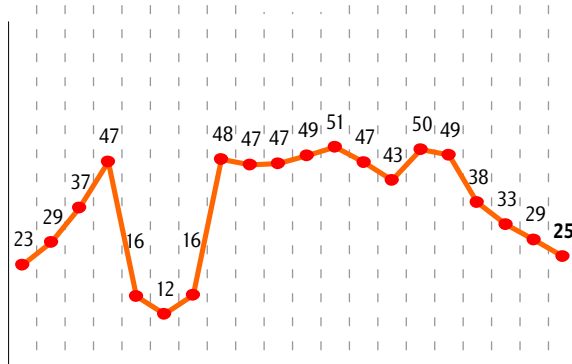
сахар



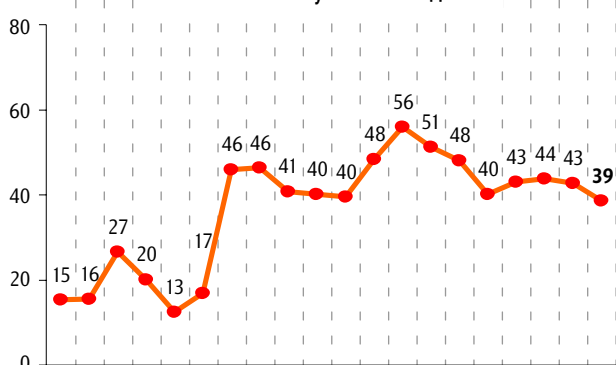
молоко и молочная продукция



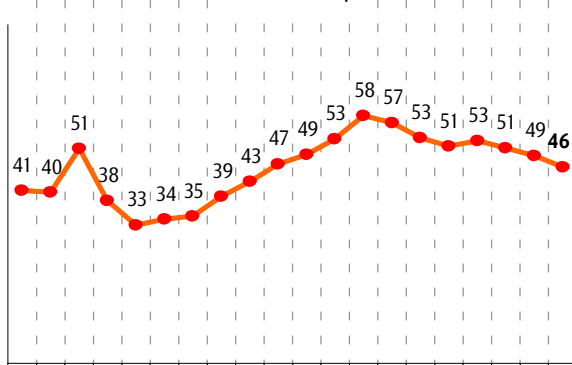
яйца



хлеб и хлебобулочные изделия



мясо и птица

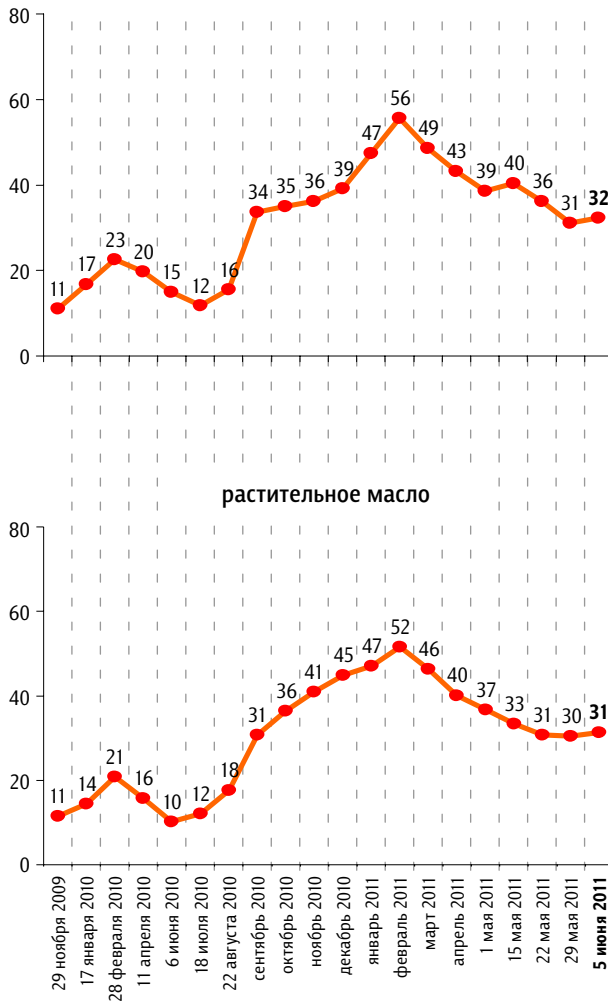


По Вашим наблюдениям, на какие основные продукты, товары и услуги цены за последний месяц достаточно заметно выросли? (Карточка, любое число ответов.)

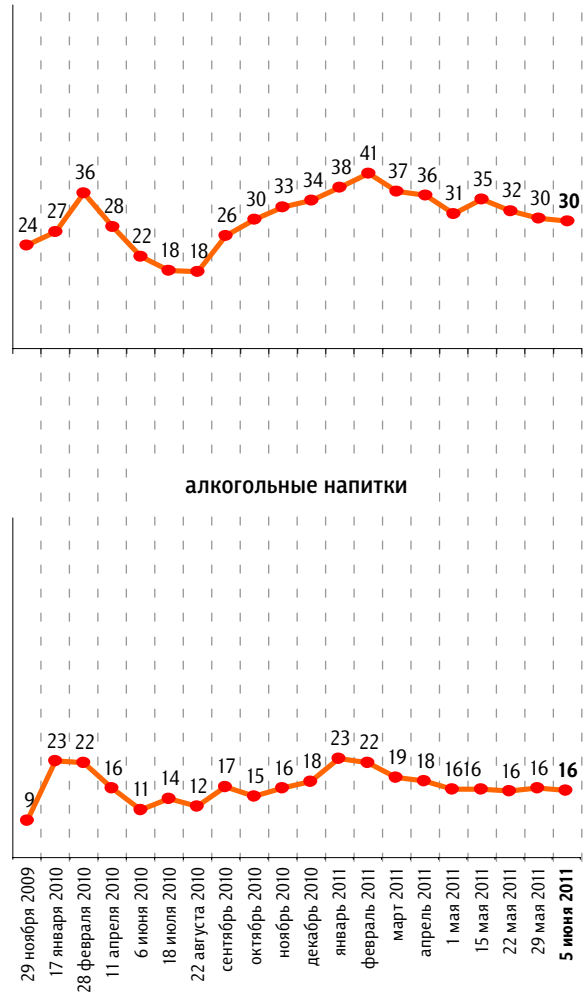
данные в % от всех опрошенных

Продукты питания

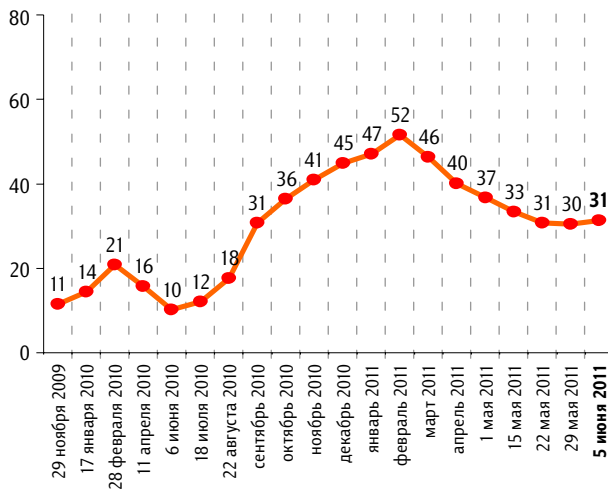
плодоовощная продукция



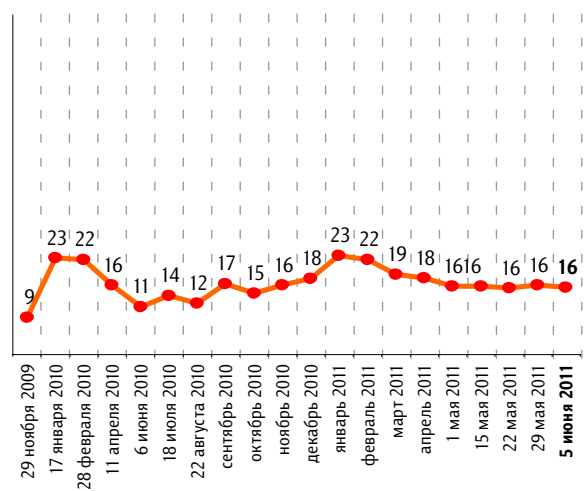
рыба и морепродукты



растительное масло



алкогольные напитки

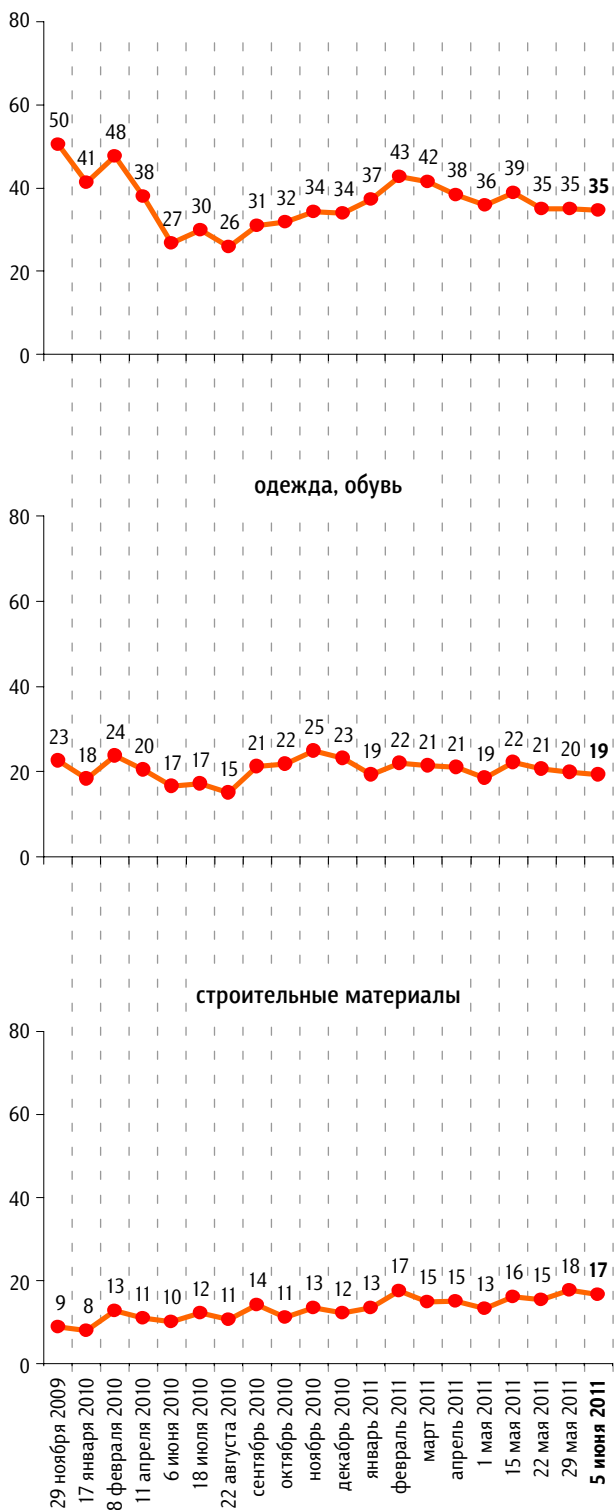


По Вашим наблюдениям, на какие основные продукты, товары и услуги цены за последний месяц достаточно заметно выросли? (Карточка, любое число ответов.)

данные в % от всех опрошенных

Непродовольственные товары

медикаменты



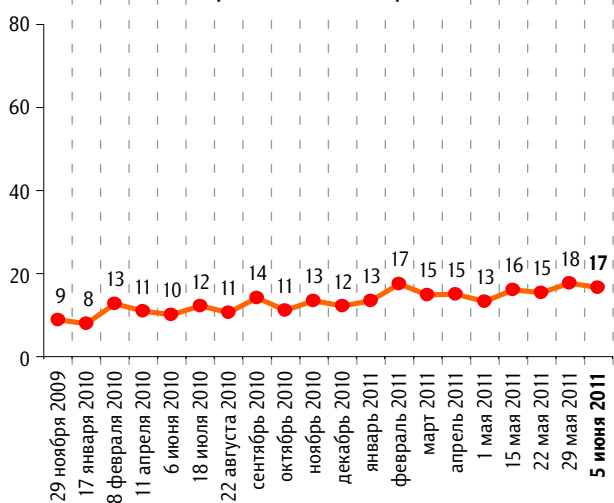
одежда, обувь



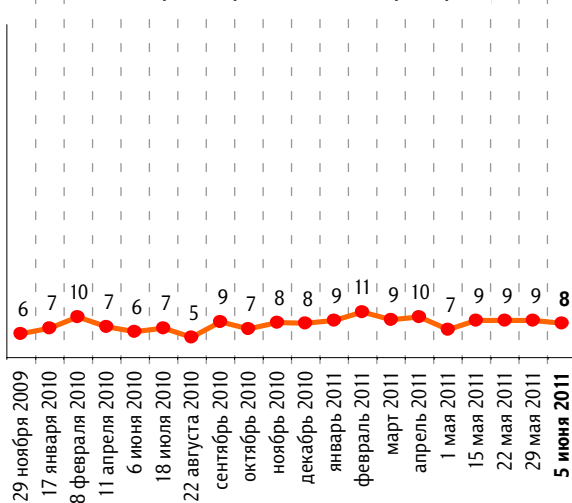
моющие и чистящие средства



строительные материалы



электротовары и бытовые приборы



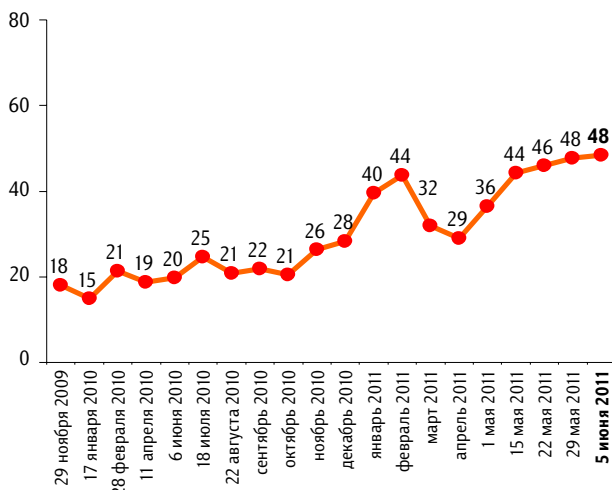
По Вашим наблюдениям, на какие основные продукты, товары и услуги цены за последний месяц достаточно заметно выросли? (Карточка, любое число ответов.)

данные в % от всех опрошенных

Услуги

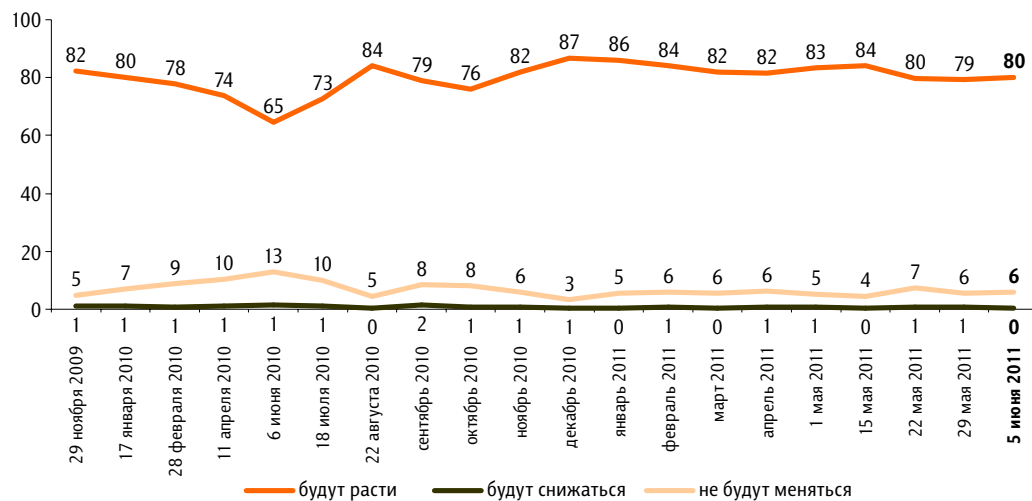


Бензин



Как Вы думаете, что будет происходить с ценами на основные продукты, товары и услуги в ближайший месяц – они будут расти, снижаться или не будут меняться?

данные в % от всех опрошенных

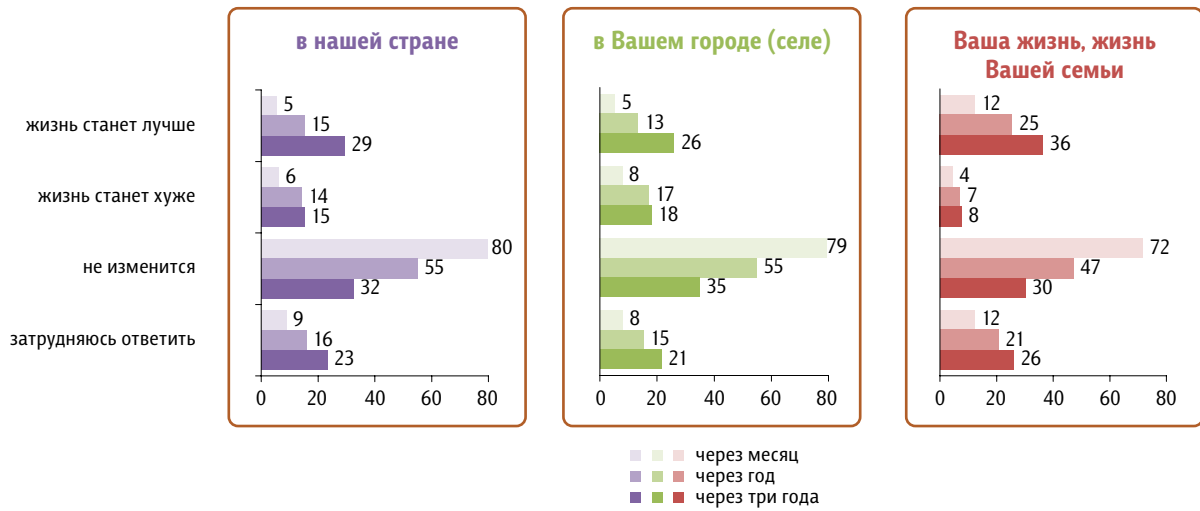


Социальный оптимизм

Опрос «ФОМнибус» 4–5 июня. 100 населенных пунктов, 43 субъекта РФ, 1500 респондентов.

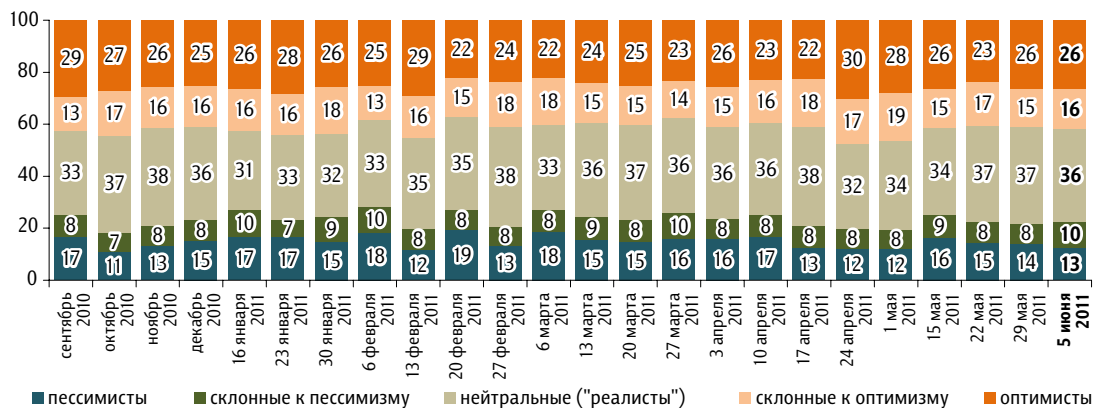
Как, по Вашему мнению, изменится жизнь через месяц / через год / через три года – станет лучше, хуже, чем сегодня, или не изменится?

данные в % от всех опрошенных



Социальный оптимизм / пессимизм: динамика

данные в % от всех опрошенных



Построено пять групп респондентов с разным уровнем социального оптимизма. Две крайние группы – **оптимисты** и **пессимисты** – и три группы между этими крайними: **склонные к оптимизму**, **нейтральные** и **склонные к пессимизму**.

Принцип построения групп:

Респондентов спрашивали, улучшится, ухудшится или не изменится жизнь страны в целом, жизнь их города или села, а также их семьи через месяц, год и три года. Таким образом, каждый респондент высказывал девять оценочных суждений.

- 1) **Оптимисты** – респонденты, у которых число позитивных суждений превысило число негативных на три и более.
- 2) **Склонные к оптимизму** – те, у кого число позитивных суждений превысило число негативных меньше чем на три.
- 3) **Нейтральные** – те, у кого число позитивных суждений совпадает с числом негативных.
- 4) **Склонные к пессимизму** – респонденты, у которых число негативных суждений превысило число позитивных меньше чем на три.
- 5) **Пессимисты** – те, у кого число негативных суждений превысило число позитивных на три и более.

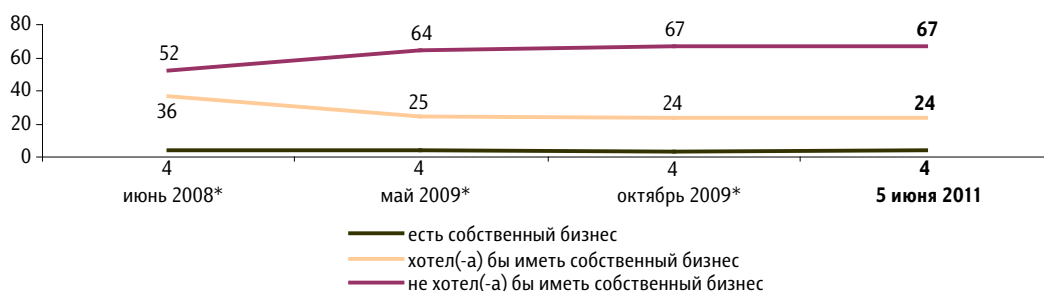
Предпринимательский потенциал

Опрос «ФОМнибус» 28–29 мая. 100 населенных пунктов, 43 субъекта РФ, 1500 респондентов.

ФАКТОРЫ ФОРМИРОВАНИЯ ОБЩЕСТВЕННОГО МНЕНИЯ

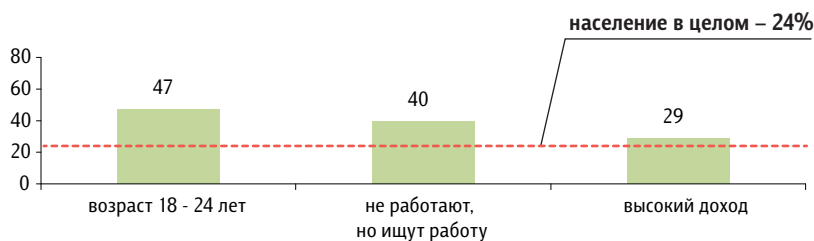
Скажите, пожалуйста, сейчас у Вас есть собственный бизнес или его нет? И если нет, то Вы в принципе хотели или не хотели бы иметь собственный бизнес?

данные в % от всех опрошенных



Кто чаще **хотел бы иметь** собственный бизнес

данные в % от групп



Вы когда-нибудь пробовали или никогда не пробовали создать свой бизнес?

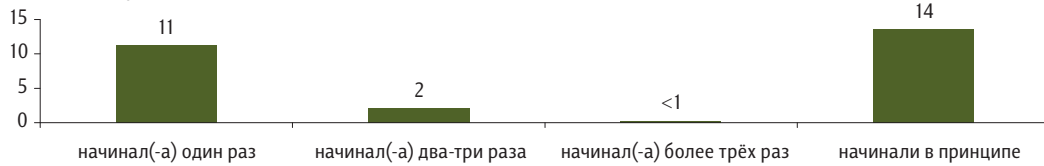
данные в % от всех опрошенных



* Данные мегаопросов «ГеоРейтинг». Каждый опрос – 1930 населенных пунктов, 68 субъектов РФ, 34 000 респондентов.

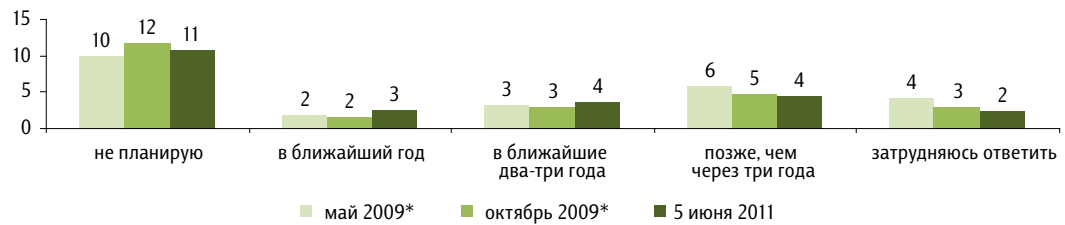
Сколько раз Вы начинали свое дело? (Вопрос задавался тем, кто пробовал создать свой бизнес, – 14% респондентов.)

данные в % от всех опрошенных



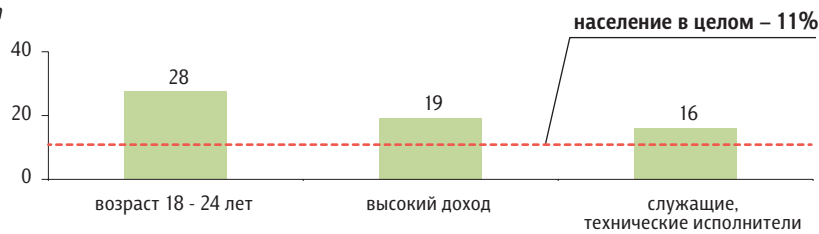
Вы планируете или не планируете открыть, создать собственный бизнес? И если планируете, то примерно когда: в ближайший год, в ближайшие два-три года или позже? (Вопрос задавался только тем, кто хотел бы иметь собственный бизнес, – 24% респондентов.)

данные в % от всех опрошенных



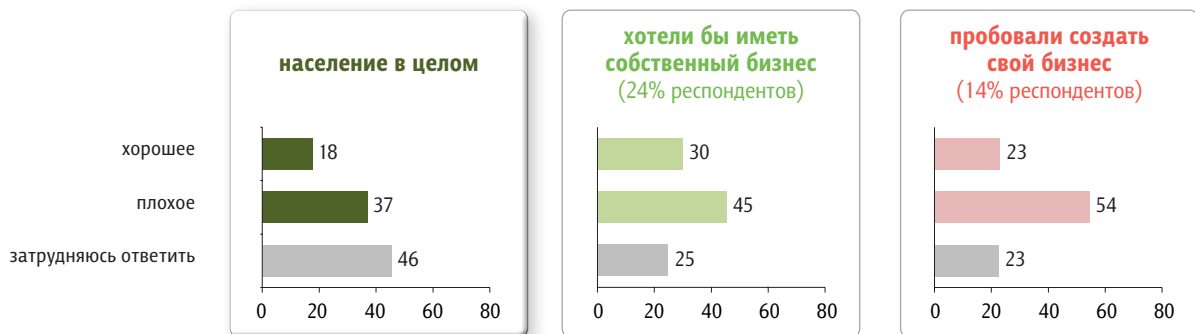
Кто чаще планирует создать собственный бизнес

данные в % от групп



Как Вы считаете, сейчас в целом хорошее или плохое время для того, чтобы открывать свой собственный бизнес?

данные в % от групп



* Данные мегаопросов «ГеоРейтинг». Каждый опрос – 1930 населенных пунктов, 68 субъектов РФ, 34 000 респондентов.

Почему Вы считаете, что сейчас в целом хорошее / плохое время для того, чтобы открывать свой собственный бизнес? (Открытый вопрос.)

плохое время

(Задавался тем, кто считает, что сейчас в целом плохое время для того, чтобы открывать собственный бизнес, – 37% респондентов.)

данные в % от всех опрошенных

Высокие налоги 9

«Обременительное налогообложение»; «неэффективная налоговая политика. Высокие налоги»; «высокие и бесосновательные налоги»; «налоги и взятки съедают большую часть прибыли»; «душат налогами, не дают развиваться».

Нет денег, стартового капитала 7

«Много денег нужно – первичный капитал неслабый»; «денег нет ни у кого на бизнес»; «много денег надо, а не известно, будет ли результат»; «нужны деньги, а их нет у народа»; «потому что денег не хватает даже на питание. Какой бизнес?»

Высокая конкуренция 5

«Большая конкуренция, все места заняты, не вижу ниши для себя»; «рынок всем завален – конкуренцию не выдержать»; «огромная конкуренция удушит»; «нечего открывать – уже всё открыто, большая конкуренция»; «уже всё, что можно, открыли».

Взятничество, бюрократия 4

«Везде взятки давать надо, иначе чиновники на местном уровне зажмут из зависти»; «на лапу надо давать чинушам»; «всем дай. Я уже это проходил и разорился, до сих пор в долгах»; «много надо оформлять всяких бумаг»; «находишься за каждой бумажкой».

Кризис, отсутствие стабильности 4

«Нестабильное, беспокойное время»; «экономика нестабильна»; «экономика еще не проснулась от кризиса»; «кризис еще идет»; «зимой всё пойдет на спад».

хорошее время

(Задавался тем, кто считает, что сейчас в целом хорошее время для того, чтобы открывать собственный бизнес, – 18% респондентов.)

данные в % от всех опрошенных

Доступные кредиты 4

«Дают кредит для малого бизнеса»; «даются кредиты – это возможность дополнительная для открытия»; «материальные средства можно в кредит взять»; «дают кредиты, снижены ставки»; «сейчас предпринимателям легко дают кредиты».

Созданы все условия, больше свободы, возможностей 3

«Есть возможность этим заниматься»; «есть условия в государстве»; «всем открыта дорога в малый бизнес»; «доступно всё, не прижимают»; «что хочешь, то и делаешь».

Государственная поддержка 2

«Власти создают условия»; «помощь от государства есть»; «государство помогает»; «правительство пропагандирует малый бизнес».

Это выгодно 2

«Выгодно»; «купил, продал товар, получил»; «больше доходов»; «на себя работаешь, а не на другого»; «судя по некоторым ИП, бизнесом заниматься выгодно».

Хорошее время для тех, у кого есть деньги 1

«Хорошее, если есть большой стартовый капитал»; «средства если есть, то хорошо»; «у кого деньги есть, для них хорошее время для бизнеса»; «для тех, у кого есть деньги»; «были бы деньги, а время всегда будет хорошее».

Это зависит от человека 1

«Если есть стремление и мозги»; «если человек напористый, настойчивый»; «было бы желание работать, можно сделать многое»; «что хочешь делай, было бы желание»; «у каждого есть возможность, шанс».

данные в % от всех опрошенных

Нет поддержки со стороны государства, плохие законы 3

«В государстве нет условий»; «много недоработок в законах»; «нет законодательной поддержки»; «нет помощи от государства»; «нет дотаций, нет помощи от государства»; «ужасно государство поступает – не дает развиваться народу».

Много препятствий 2

«Слишком много препятствий»; «много преград»; «малый бизнес забивают»; «малый бизнес не развивается – все еле перебиваются»; «зажимают сейчас таких людей».

Высокие цены 2

«Инфляция»; «повышаются цены»; «дорожают бензин, электричество, арендная плата»; «цены на рынке предприятия».

Высокие ставки по кредитам 1

«Дорогие кредиты»; «кредиты большие, ставки по кредитам большие»; «при получении кредитов большие проценты платить надо».

Невыгодно 1

«Прибыли никакой»; «изготавливаемая продукция покупается дешево»; «много затрат, а выгоды может не быть»; «многие банкротами уже стали»; «все равно прогоришь»; «торговать не хочу, все остальное – убыточное».

Нужны связи, знакомства 1

«Без помощи влиятельных людей нельзя»; «потому что надо связи»; «давка сверху – если нет знакомых наверху, то могут удавить»; «везде надо иметь блат».

Другое 2

«Опасно для жизни»; «рэкет, страшно, могут даже убить»; «для моего бизнеса – плохое: отменили все лицензии. Малому бизнесу не потянуть»; «бизнес – это воровство. В одном месте купил, в другом продал»; «всю Россию продали – нет ни одного государственного предприятия и магазина».

Затрудняюсь ответить, нет ответа 3

данные в % от всех опрошенных

Законы изменились к лучшему 1

«Законы позволяют»; «меньше запретов, законы изменились»; «столько реформ провели, льготные налоговые ставки»; «налоговые послабления»; «поменьше документации надо собирать»; «проверяющие органы сейчас меньше вмешиваются в дела предпринимателей».

Страна развивается, кризис заканчивается 1

«После кризиса финансовое положение чуть-чуть улучшилось»; «более-менее стабильно стали жить после кризиса»; «всё вокруг развивается»; «экономика растет»; «страна развивается, и бизнес тоже»; «конец кризиса – время удобное».

Другое 1

«Нормальное, хорошее время для этого»; «меньше коррупции стало»; «нет преступности, вымогателей, можно взять кредит»; «безработица, много молодых специалистов»; «есть помощники»; «раньше всё хуже было».

Затрудняюсь ответить, нет ответа 3

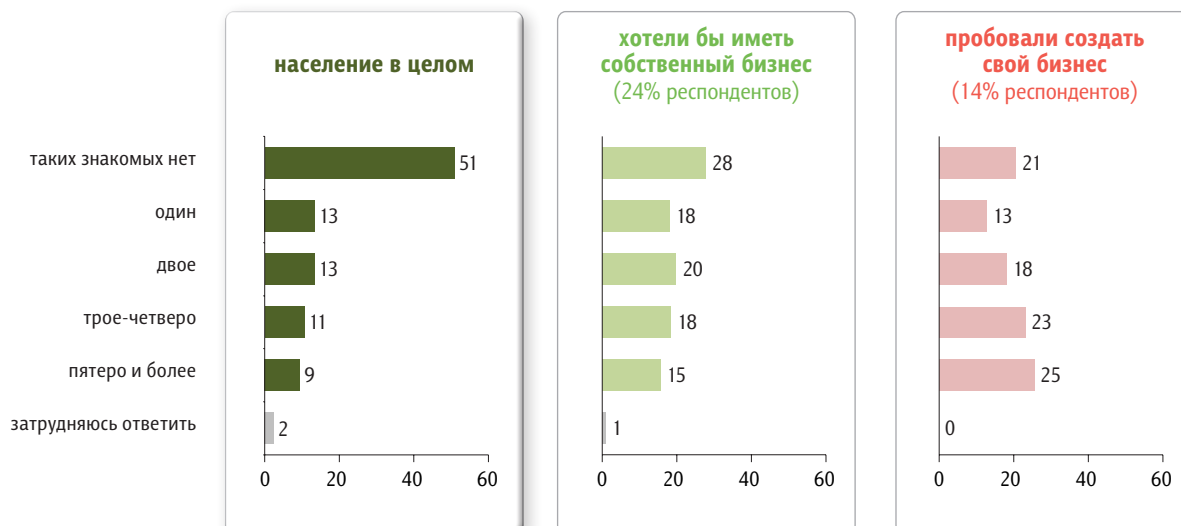
К какой сфере Вы отнесли бы Ваш бизнес (бизнес, который Вы хотели бы открыть)? (Вопрос задавался тем, кто имеет или планирует создать собственный бизнес, – 17% респондентов. Карточка, один ответ.)

данные в % от всех опрошенных



Скажите, пожалуйста, у Вас есть знакомые, имеющие собственный бизнес, или их нет? И если есть, то сколько у Вас таких знакомых?

данные в % от групп



События недели

Опрос «ФОМнибус» 4–5 июня. 100 населенных пунктов, 43 субъекта РФ, 1500 респондентов.

Техосмотр¹Д.Медведев²Отравление россиян в Турции⁵Последствия землетрясений в Японии²

Взрывы боеприпасов¹²

Лесные пожары⁶Овощи из Евросоюза⁶Рост цен, тарифов²Власть, политики²Аварии, несчастные случаи²

Какие события прошедшей недели, о которых сообщалось в средствах массовой информации, больше всего заинтересовали Вас, привлекли Ваше внимание? (Открытый вопрос.)

данные в % от всех опрошенных

Взрывы складов с боеприпасами в Башкирии и Удмуртии	«В Удмуртии и Башкирии взрывы складов боеприпасов»; «в Удмуртии взрыв»; «в Удмуртии произошел взрыв снарядов на арсенале»; «взрыв боеприпасов в Уфе»; «авария на складе боеприпасов в Пугачево».	12	
Эпидемия кишечной инфекции в Западной Европе, запрет ввоза овощей в Россию из Евросоюза	«Массовое заражение овощами в Европе»; «кишечная палочка»; «инфекция от огурцов»; «массовая эпидемия кишечной палочки в Европе от испанских огурцов»; «в Германии отравления огурцами и помидорами»; «гибель немцев от огурцов»; «запрет ввоза зараженных овощей в Россию из Европы»; «запрет ввоза в Россию овощей из Евросоюза».	6	
Лесные пожары	«Начались пожары в лесах»; «начало лесных пожаров»; «лесные пожары в России»; «пожар в России – леса горят»; «в Красноярском крае пожары от жары».	6	
Отравление россиян в Турции	«В Турции отравили женщин»; «отравились туристы наши в Турции»; «наши девушки в Турции отравились алкоголем»; «в Турции в Анталье люди отравились алкоголем».	5	
Работа властных структур, принимаемые решения, выступления и действия политиков	Изменение порядка обязательного техосмотра	1	2
	Другие действия политиков	1	
Встречи, поездки, выступления Д. Медведева	«Медведев ездит по странам»; «встреча Медведева в Италии»; «выступление Медведева на “Восьмерке”»; «ответы Медведева людям»; «пресс-конференция Медведева»; «как президент отвечал на вопросы журналистов»; «выступление Медведева в День защиты детей».	2	

данные в % от всех опрошенных

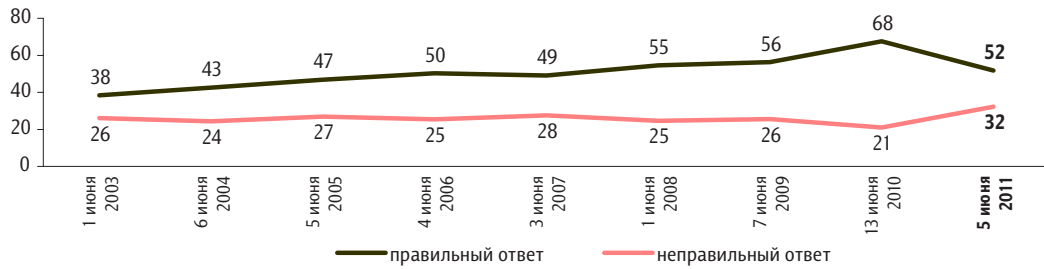
Рост цен, тарифов	«О ценах»; «повышение цен»; «оплата ЖКХ – высокие цены»; «повышение цен на бензин и лекарство»; «подорожание продуктов и бензин»; «подъем цен на сигареты»; «повышение цен на сигареты»; «бензин не дешевет».	2
Аварии, несчастные случаи	«Аварии на дорогах»; «машина с мигалками сбила насмерть»; «разбился автобус»; «сгорел автобус из Тамбова, погибли люди»; «авария автобуса в Подмосковье»; «взрыв в Мурманске»; «в Мурманске загорелось горючее в центре города».	2
Землетрясения в Японии, аварии на АЭС, последствия этих землетрясений и аварий	«События в Японии»; «повторное землетрясение в Японии»; «в Японии землетрясение очередное»; «взрыв на атомной электростанции»; «по поводу радиации из Японии».	2
Встречи, поездки, выступления В. Путина	«Путин о техосмотре»; «Путин поддержал прекращение поставок овощей из Европы»; «Путин открыл онкологический центр»; «выступление Путина с учителями».	1
Наводнения	«Наводнение в Адыгее»; «наводнение в Дагестане»; «наводнение в Сибири»; «наводнение в Ставрополе».	1
Повышение зарплат и пенсий	«В сентябре обещали повысить зарплату»; «повышение минимальной оплаты труда»; «повышение зарплаты бюджетникам»; «о повышении зарплаты учителям»; «повышение зарплаты медицинским работникам»; «повышение зарплаты учителям и врачам на 50%»; «повышение зарплаты бюджетникам на целых 281 рубль».	1
Криминальные события, борьба с преступлениями	«Везде коррупция и воровство, и в том числе в армии»; «арест и привлечение к уголовной ответственности убийц Политковской»; «суд над главным военным врачом за взятки»; «про маньяков, насильников детей»; «педофилия меня очень волнует, просто очень».	1
День защиты детей, другие праздники	«День защиты детей»; «концерт ко Дню защиты детей»; «День без табака»; «форум, посвященный 160-летию Самарской епархии».	1
Смерть президента Абхазии С. Багапша	«Багапш»; «смерть Сергея Багапша»; «умер президент Абхазии».	1
Экономический кризис в Белоруссии	«Экономическая обстановка в Белоруссии»; «кризис в Белоруссии»; «Белоруссия – финансовый кризис»; «дефолт в Белоруссии»; «в Белоруссии бардак с валютой. Полки все опустели. Батька в праведном гневе, что все в шоколаде, а люди сами создали дефицит».	1
Беспорядки в мусульманских странах, события в Сирии, в Ливии	«Война в Северной Африке»; «события в Ливии»; «война в Ливии»; «в Сирии массовые беспорядки»; «неспокойная ситуация в Йемене, Египте».	1
Спортивные события	«Спортивные новости»; «“Барселона” – “Манчестер Юнайтед”, футбольный матч»; «матч футбольный, подготовка к игре со сборной Армении»; «отборочный матч по футболу в Питере»; «проигрыш нашей команды в хоккее»; «Чемпионат мира по теннису».	1
Другие события в России	«Ходорковский признан судом не политическим преступником»; «начало ЕГЭ»; «гуманитарная помощь детям, больным онкологическими заболеваниями»; «открытие онкоцентра в Москве»; «о выделении 11,5 млн рублей на летнюю занятость подростков в нашей области»; «о подготовке пляжей к летнему сезону у нас в городе»; «Собчак открыла собачий ресторан».	2
Другие события в мире	«Саммит “Восьмерки»»; «в Греции беспорядок»; «скандал в Сербии»; «вулкан в Исландии»; «в Грузии опять оппозиция»; «холера на Украине»; «Барбаре Брыльска 70 лет».	2
Затрудняюсь ответить, нет ответа		56

День России

Опрос «ФОМнибус» 4–5 июня. 100 населенных пунктов, 43 субъекта РФ, 1500 респондентов.

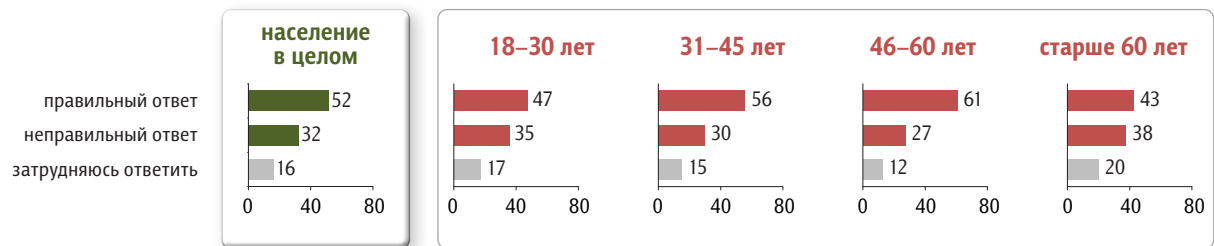
Скажите, пожалуйста, как называется праздник, который отмечается в России 12 июня?

данные в % от всех опрошенных



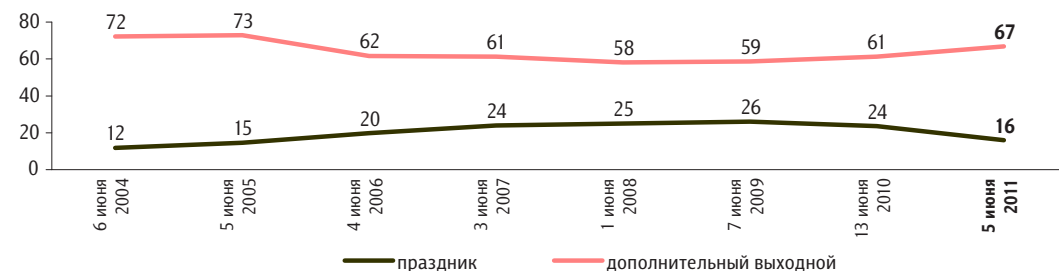
данные в % от групп

группы по возрасту



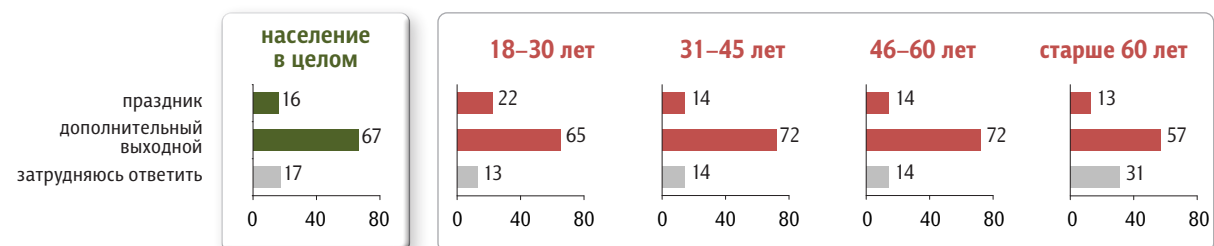
12 июня 1990 года была принята Декларация о государственном суверенитете Российской Федерации. Для Вас этот день – праздник или просто дополнительный выходной?

данные в % от всех опрошенных



данные в % от групп

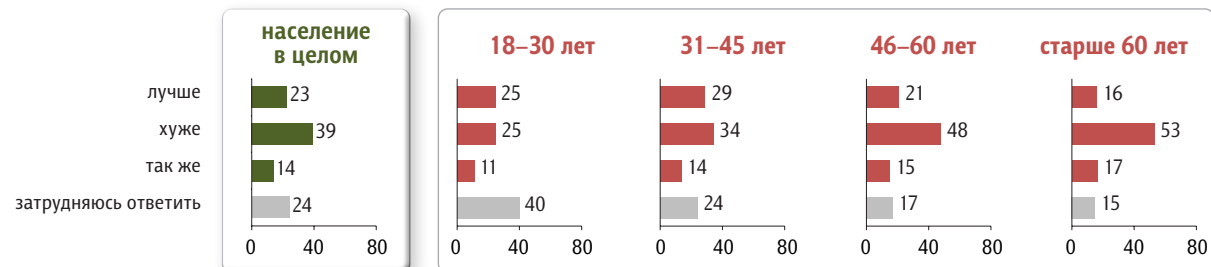
группы по возрасту



Как Вы считаете, в современной России людям живётся лучше или хуже, чем жилось в СССР?

данные в % от групп

группы по возрасту



Чем, на Ваш взгляд, жизнь в современной России лучше / хуже, по сравнению с жизнью в СССР? (Открытый вопрос.)

хуже

(Задавался тем, кто считает, что в современной России людям живётся хуже, чем жилось в СССР, – 39% респондентов)

лучше

(Задавался тем, кто считает, что в современной России людям живётся лучше, чем жилось в СССР, – 23% респондентов)

данные в % от всех опрошенных

Низкий уровень жизни, низкие зарплаты, пенсии 9

«Раньше можно было жить на зарплаты и пенсии»; «в материальном положении гораздо хуже у людей»; «всё есть, но денег нет»; «нищета большинства людей»; «пенсионеры получали нормальную пенсию и могли нормально жить. Сейчас мы за гранью нищеты».

Отсутствие стабильности, уверенности в завтрашнем дне 7

«Была стабильность, надёжность. Сейчас живем одним днем»; «в СССР люди знали, что с ними будет завтра, была стабильность, а сейчас живем одним днем»; «была уверенность в завтрашнем дне»; «нет стабильности в независимой России»; «знали, что будет, сейчас – неизвестно что ждет».

Дороговизна, рост цен, тарифов 7

«Раньше цены были сопоставимы с зарплатой»; «квартиплата была не в половину зарплаты»; «могли поехать отдыхать на юг – сейчас всё дорожает»; «цены растут, коммунальные платежи растут»; «постоянное подорожание цен. Это нас мучает».

Безработица 6

«В СССР у всех была работа»; «все имели работу, и все работали»; «работы не стало – соответственно ничего не стало»; «нет работы для молодежи»; «не стало работы в селе».

Платные и некачественные медицина и образование 3

«Здравоохранение было бесплатным и качественным»; «образование и медицина были качественнее и бесплатно»; «хотя бы образование было бесплатным и больница»; «гарантия образования, медобслуживания. Фурсенко убил образование»; «нет возможности получить бесплатное образование»; «платное образование, учебники».

Отсутствие законности, порядка, коррупция, преступность 3

«Нет порядка в стране, и страны, как в СССР»; «сейчас в стране нет власти – законы пишут, но их никто не выполняет»; «коррупция в верхних эшелонах власти»; «увеличилась преступность»; «воровства стало очень много»; «сейчас просто страшно жить».

данные в % от всех опрошенных

Всё доступно, нет дефицита, очередей 6

«В СССР всё было по талонам, а сейчас всё есть»; «раньше всё по талонам давали»; «всё есть, нет дефицита»; «в магазинах товаров много»; «есть все продукты, нет дефицита»; «нет блага, очередей в магазине»; «нет очередей, всё можно купить».

Свобода, независимость в целом 4

«Свободнее стало»; «в современной России ощущаю независимость и свободу»; «люди стали независимы, раскрепощеннее»; «сейчас человек может делать всё, что захочет»; «свобода. Делай что хочешь»; «больше свободы. Только и всего».

Больше возможностей 3

«Сейчас у людей больше возможностей во всем»; «каждый может заняться чем хочет»; «в современной России возможно проявить свои способности»; «всё зависит от самого человека – больше возможностей»; «больше возможностей, нет серых будней».

данные в % от всех опрошенных

Раньше было лучше	3
«Все старые времена вспоминают как хорошие»; «говорят, что лучше было»; «легче было жить»; «тогда можно было жить»; «в сравнении – жизнь в СССР была лучше, мое детство было счастливым».	
Отсутствие социальных гарантий, социальной защищенности	2
«Социально больше были защищены»; «люди сейчас себя чувствуют менее защищенными»; «нет социальной защищенности»; «низкие социальные гарантии»; «никаких социальных гарантий».	
Плохие отношения между людьми, отсутствие дружбы, сплоченности	2
«Было хорошо, дружили все, не было разделения»; «как-то все были друзья, братья»; «люди были добрее»; «дружнее и лучше было. Злоба сейчас у людей»; «народ стал другим. Раньше доброжелательнее был, отношения между людьми были лучше».	
Социальное неравенство	2
«Все равны были, а теперь социальное неравенство очень большое»; «общество разделено на богатых и бедных»; «большая разница между богатыми и бедными»; «большая разница в доходах»; «богатые и бедные – большой разрыв».	
Проблемы жилья	2
«Квартиры получали»; «квартиры хоть и через 20 лет, но давали бесплатные»; «молодежь вся пожизненно в жилищном кредите»; «нет жилья молодым».	
Развал экономики, частная собственность	1
«Экономика в упадке»; «развалилось производство»; «всё встало, заводы не строят, колхозы развалили, всё в частные руки отдали»; «сельское хозяйство развалилось, и ничего не делается для его подъема»; «так как всё рушится. Раздаем в частные руки всю страну».	
Низкая нравственность	1
«Люди к чему-то стремились»; «в нравственном отношении. Да и во всех отношениях»; «заболтали все понятия – мораль, культура, гуманность»; «деньги стали главным стимулом в жизни людей»; «люди стали жить ради наживы».	
Бесправие людей	1
«Пожалуешься – обращали внимание раньше»; «начальство ни за что не отвечает, хоть куда жалуйся»; «нет прав никаких»; «нет справедливости»; «бесправие полное. Ты выброшен за борт и никому не нужен».	
Наркомания, алкоголизм	1
«Пивной алкоголизм»; «наркомания»; «наркоты раньше не было».	
Плохие продукты, товары	1
«Там были естественные, натуральные продукты»; «качество товаров хуже»; «качество товаров плохое, продукты плохие или можно отравиться»; «пищевые продукты все вредны для здоровья».	
Другое	2
«Вместе мы были сильнее»; «раньше было братство республик, а теперь много разногласий между ними»; «все страны разбежались друг от друга»; «была система. Сейчас нарушена, и новая не создана»; «демократии нет, она на бумажках»; «не было столько негативной информации»; «все было ровненько, все были заняты, а сейчас людей нечем занять»; «одни разговоры, а дел нет от этой независимости в стране».	
Затрудняюсь ответить, нет ответа	2

данные в % от всех опрошенных

Выше благосостояние, возможность заработка, свобода предпринимательства	3
«В СССР была нищета»; «достатка больше»; «материально стали лучше жить кто работает»; «люди покупают машины, строят дома»; «вырос материальный уровень, больше возможностей для бизнеса»; «дали свободу частному бизнесу»; «частное предпринимательство возможно, то есть возможен дополнительный заработок».	
Свобода слова, доступная информация	2
«Гласность – хорошо»; «свобода информации – есть с чем сравнить свою жизнь»; «свобода слова, печати»; «больше свободы слова. Люди не боятся выразить свое мнение»; «каждый может высказать свое мнение»; «можно открыто всё говорить».	
Свободный выезд за рубеж	1
«Открылся “железный занавес”»; «за границу можно выезжать свободно»; «возможность ездить за границу»; «нет запретов, можно выезжать в любую страну».	
Жизнь стала лучше	1
«В целом»; «изменения в лучшую сторону»; «ситуация в России изменилась к лучшему»; «жизнь движется вперед».	
Другое	2
«Стали Россию больше в мире замечать, народ стал демократичнее в общении»; «страна стала самостоятельной»; «интересно жить»; «нахлебников меньше, например, вся Африка на шее сидела, деньги кидали на ветер».	
Затрудняюсь ответить, нет ответа	4

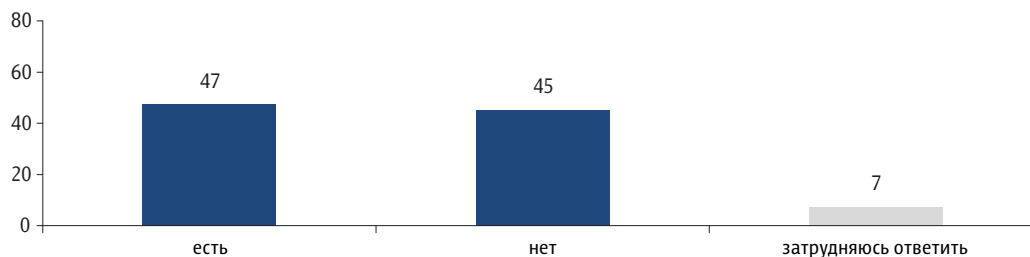
Единый госэкзамен

Опрос «ФОМнибус» 4–5 июня. 100 населенных пунктов, 43 субъекта РФ, 1500 респондентов.

АКТУАЛЬНЫЕ ТЕМЫ ОБЩЕСТВЕННОГО МНЕНИЯ

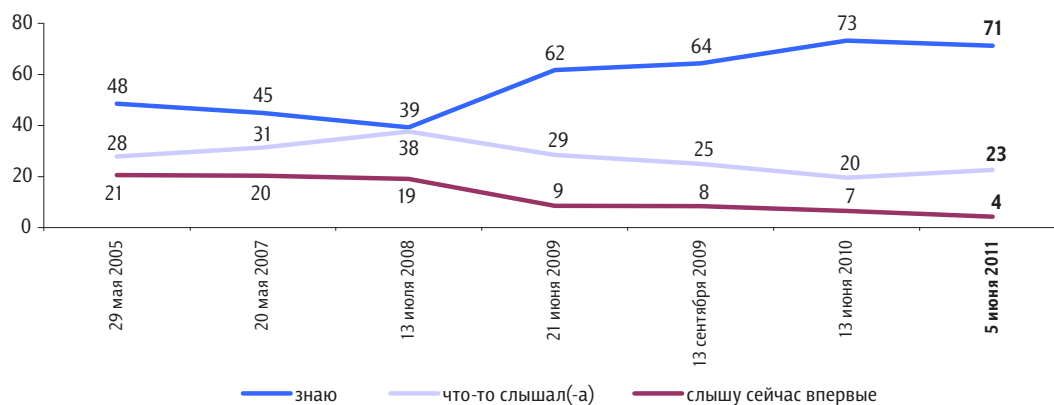
Есть ли в Вашей семье или среди Ваших знакомых дети, которые когда-либо сдавали выпускные экзамены по системе ЕГЭ?

данные в % от всех опрошенных

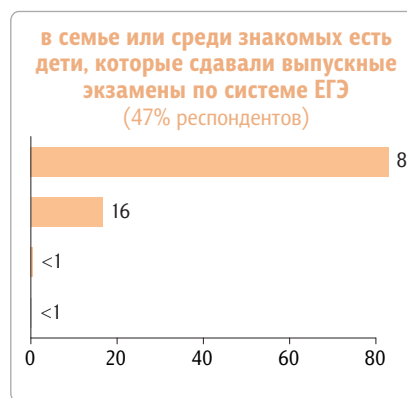
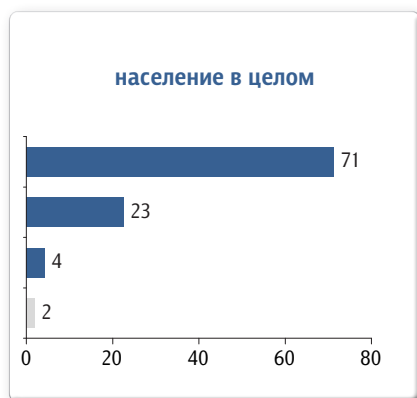


Знаете ли Вы, что-то слышали или слышите сейчас впервые о том, что в школах введен единый государственный экзамен (ЕГЭ)?

данные в % от всех опрошенных

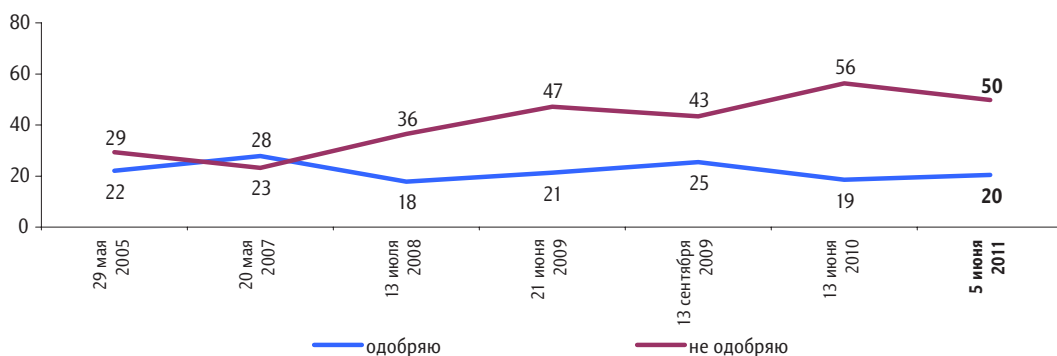


данные в % от групп

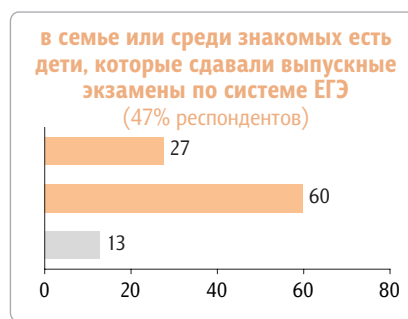


Вы лично одобряете или не одобряете введение в школах единого государственного экзамена?

данные в % от всех опрошенных

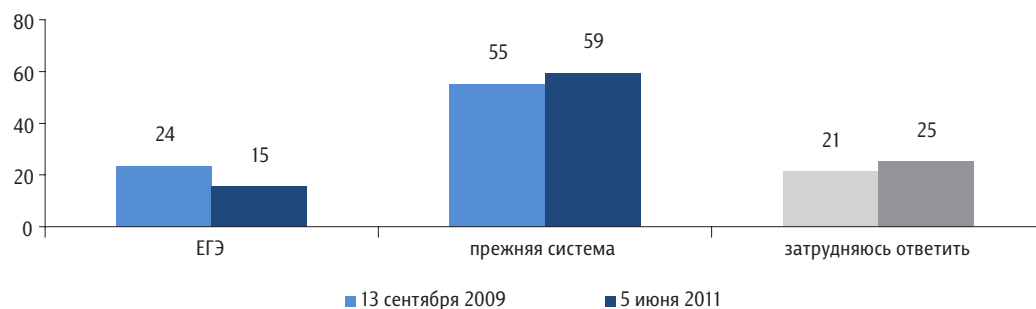


данные в % от групп

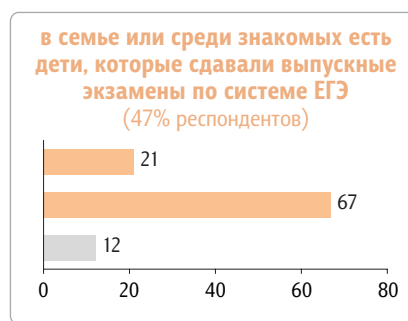
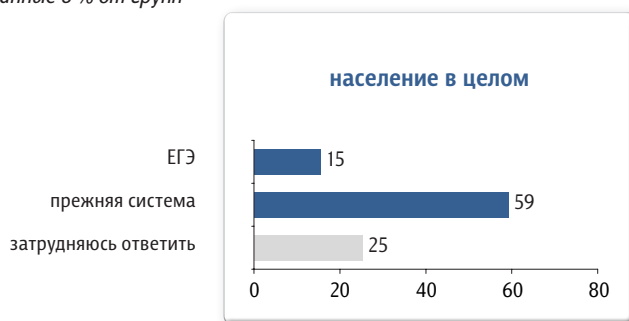


Как Вам кажется, что позволяет объективнее оценить уровень знаний выпускников школ, поступающих в вузы – ЕГЭ или прежняя система вступительных экзаменов в вузах?

данные в % от всех опрошенных

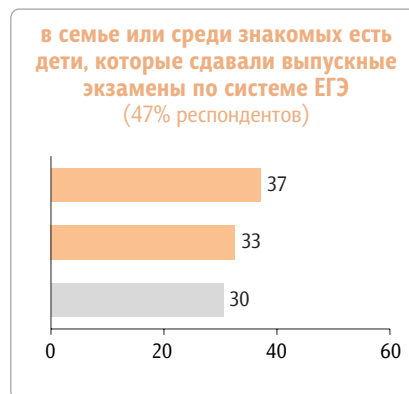
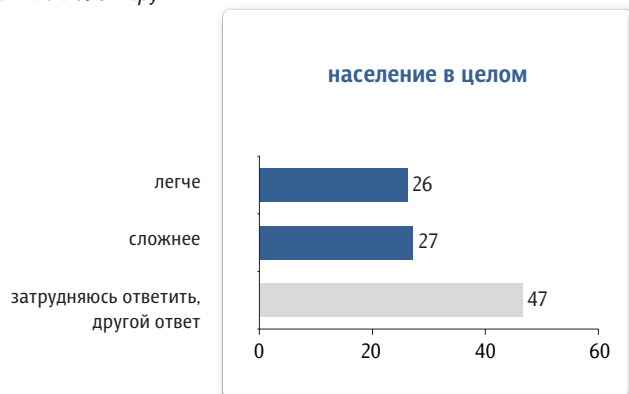


данные в % от групп



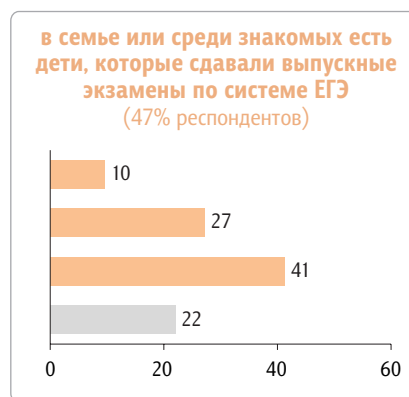
Как Вам кажется, после введения ЕГЭ стало легче или сложнее поступить в вузы?

данные в % от групп



По Вашему мнению, после введения ЕГЭ уровень коррупции в сфере образования снизился, повысился или не изменился?

данные в % от групп



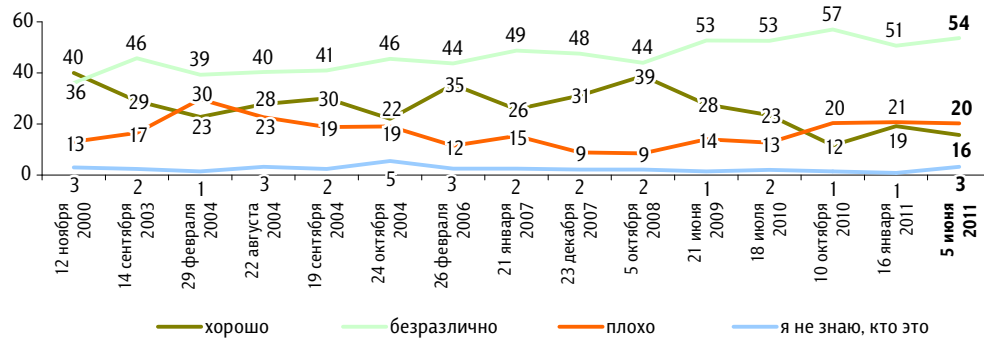
Кризис в Белоруссии

Опрос «ФОМнибус» 4–5 июня. 100 населенных пунктов, 43 субъекта РФ, 1500 респондентов.

Доверие А. Лукашенко

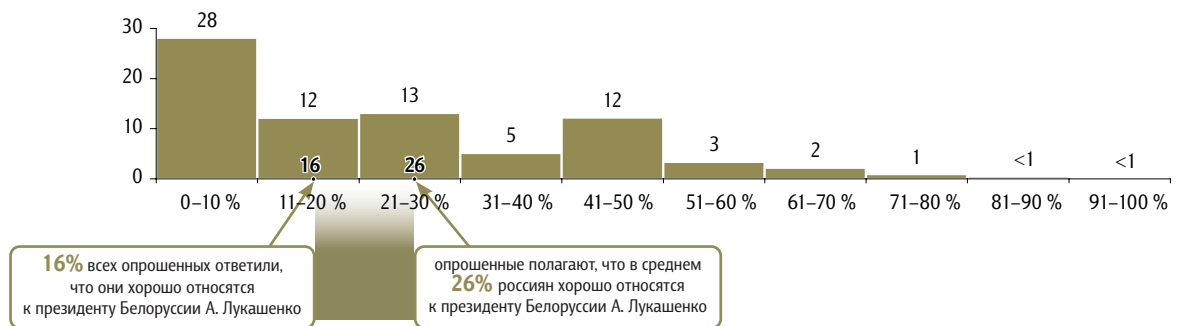
Как Вы в целом относитесь к А. Лукашенко – хорошо, плохо или безразлично?

данные в % от всех опрошенных



Как Вы думаете, какой процент россиян хорошо относится к президенту Белоруссии А. Лукашенко?

данные в % от всех опрошенных



Хорошее отношение к А. Лукашенко: факты и представления

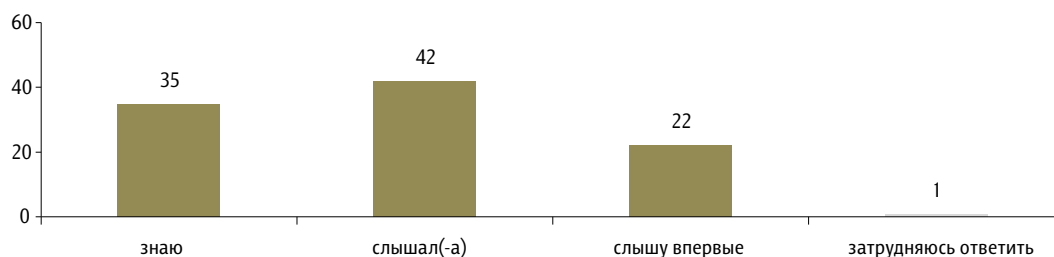
данные в % от всех опрошенных



Финансово-экономический кризис

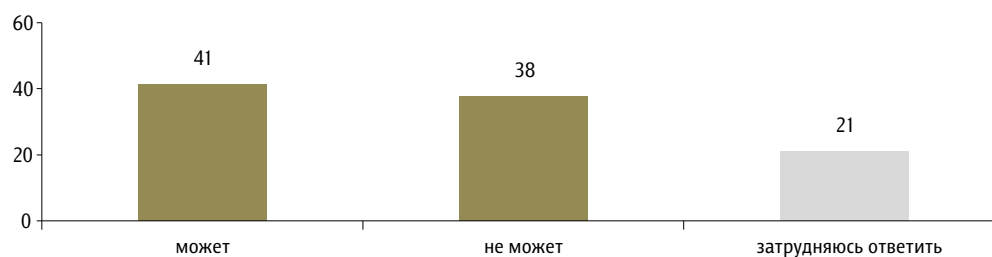
Белоруссия сейчас переживает финансово-экономический кризис. Белорусский рубль девальвирован. Жители массово скупают продукты, товары, валюту. Скажите, пожалуйста, Вы знаете, что-то слышали или слышите сейчас впервые об этом?

данные в % от всех опрошенных



Как Вы считаете, в ближайшее время в России может или не может сложиться такая же экономическая ситуация, как в Белоруссии?

данные в % от всех опрошенных

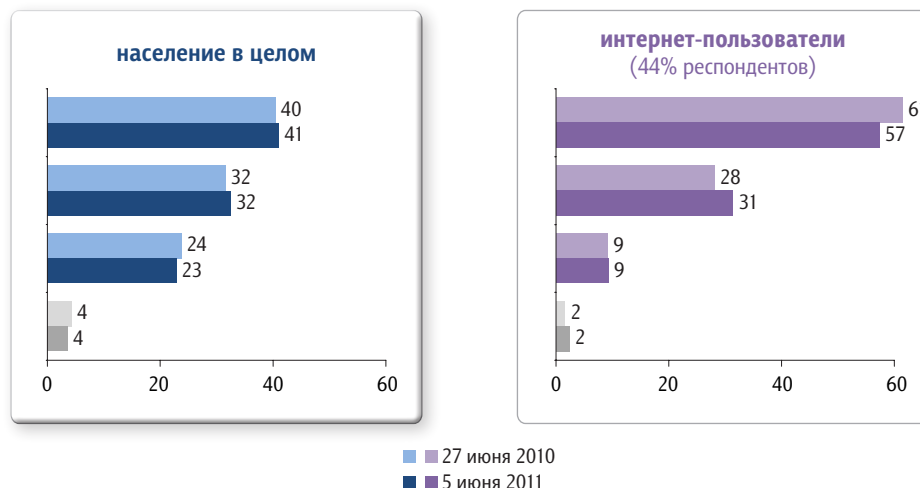


«Электронное правительство»

Опрос «ФОМнибус» 4–5 июня. 100 населенных пунктов, 43 субъекта РФ, 1500 респондентов.

Скажите, пожалуйста, Вы знаете, что-то слышали или слышите сейчас впервые о том, что услугами многих государственных учреждений и служб можно пользоваться через интернет?

данные в % от групп



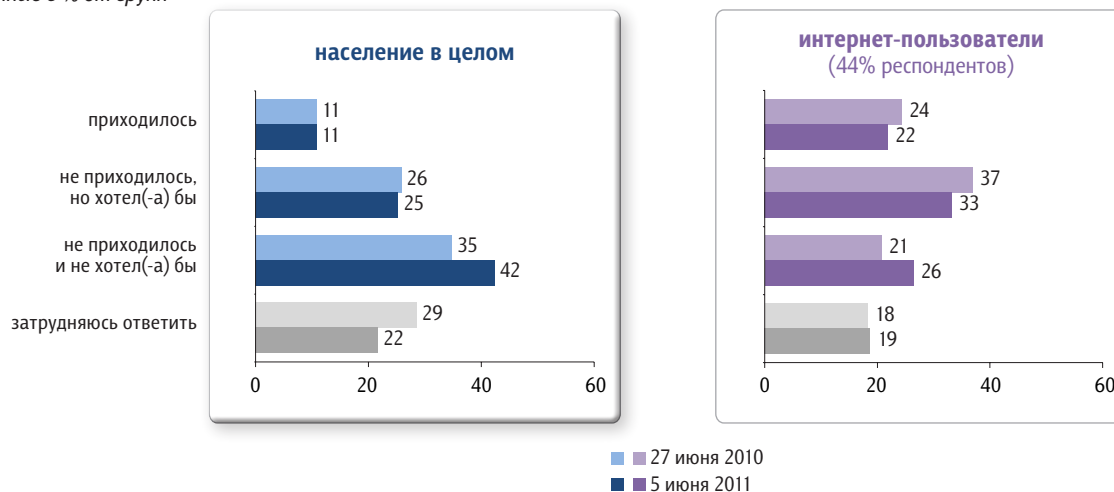
Распределение по типу населенного пункта

данные в % от групп



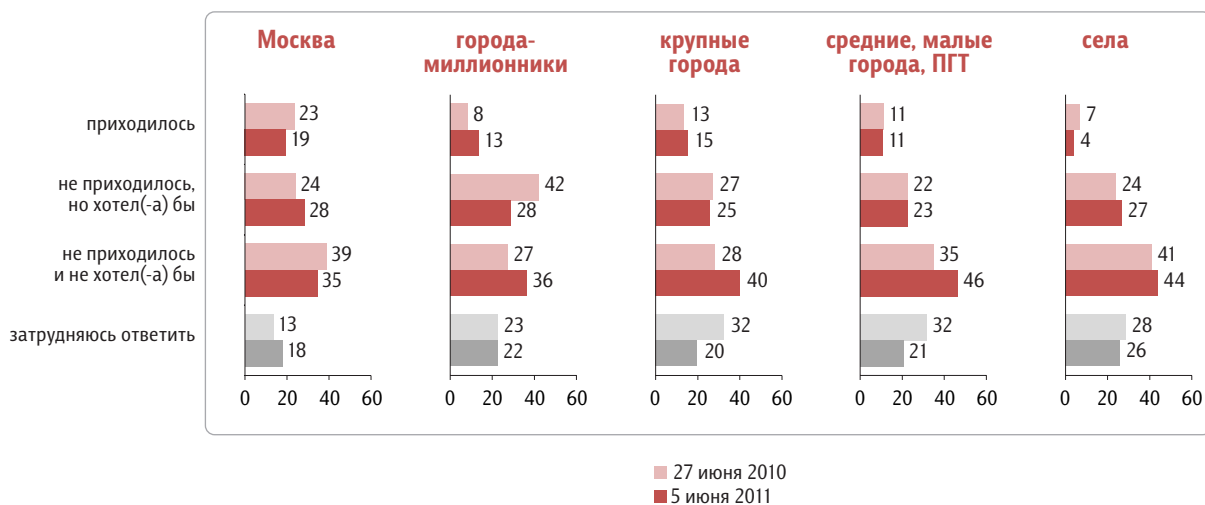
А Вам приходилось или не приходилось пользоваться услугами государственных учреждений или служб через интернет? Если нет, то Вы бы хотели или не хотели пользоваться через интернет услугами государственных учреждений или служб?

данные в % от групп



Распределение по типу населенного пункта

данные в % от групп



Почему Вам хотелось бы / не хотелось бы воспользоваться услугами государственных учреждений или служб через интернет? (Открытый вопрос.)

не хотелось бы воспользоваться
(Задавался тем, кому не приходилось пользоваться услугами государственных учреждений или служб через интернет, и они не хотели бы, – 42% респондентов.)

данные в % от всех опрошенных

Не владею компьютером, интернетом, это сложно	10
«Для меня это сложно»; «не знаю, как к нему подойти»; «не умею»; «не умею пользоваться интернетом»; «не знаю интернет»; «не могу пользоваться интернетом»; «не знакома с этим процессом»; «надо учиться»; «сначала надо знать ПК».	
Не хочу, мне это не нужно	10
«Мне не надо»; «мне ни к чему»; «мне это неинтересно»; «не вижу необходимости»; «не было нужды»; «интернет мне не нужен»; «смысла нет – в нашем маленьком городе всё и так доступно без особых очередей».	
Нет компьютера, интернета	6
«Нет возможности, так как нет интернета»; «все равно нет дома интернета»; «недостаточно доступен – плохая связь»; «а где его взять, этот интернет?»; «компьютера нет».	
Не доверяю интернету	5
«Нет доверия к этой системе»; «мне кажется, что это ненадежно»; «боюсь обмана»; «опасаюсь мошенников»; «данные воруют»; «не верю интернету»; «есть люди, которые обманывают через интернет»; «концов не найдешь, если что-то случится не так»; «обман сплошной».	
Предпочитаю личное общение	2
«Напрямую лучше»; «лучше ходить и на месте решать вопросы»; «лучше всё делать с глазу на глаз»; «проще самой лично обратиться»; «мне надо лично пообщаться с глазу на глаз»; «люблю контакт с человеком»; «нашим чиновникам лучше смотреть в глаза».	
Не тот возраст, чтобы осваивать компьютер, интернет	1
«Интернет – это уже не для меня»; «мне это уже не надо»; «уже повода нет из-за возраста»; «в силу преклонных лет»; «старая для этого»; «это нужно молодым и умным».	
Привычка, я консерватор	1
«Мне это непривычно и необычно»; «не привыкли к интернету»; «привычной старая система»; «привык делать все по старинке»; «привык ездить везде сам».	
Другое	1
«Волокита»; «мне не купить компьютер»; «нет денег за интернет платить»; «есть отрицательный опыт у знакомых»; «у нас уровень организации этой службы очень низкий»; «это приведет к полной безнаказанности чиновников»; «я законопослушный человек».	
Затрудняюсь ответить, нет ответа	8

хотелось бы воспользоваться
(Задавался тем, кому не приходилось пользоваться услугами государственных учреждений или служб через интернет, но они хотели бы, – 25% респондентов.)

данные в % от всех опрошенных

Это удобно, доступно, просто	10
«Наверное, удобно»; «было бы удобнее»; «так удобнее»; «очень удобно»; «это очень удобно»; «через интернет проще»; «проще достучаться»; «так легче»; «легче, облегчение жизни».	
Возможность сэкономить время, сделать всё быстро, без волокиты	7
«Чтобы было меньше бюрократии»; «время сокращает на обращения в госучреждения»; «быстрее получится оформить»; «скорость решения вопросов»; «меньше волокиты всякой, быстрее»; «быстрее, нужно меньше тратить времени»; «быстрее, оперативнее».	
Возможность не стоять в очереди	5
«Это избавляет людей от ожидания в очереди»; «в очереди не надо стоять»; «чтобы в очередях не стоять»; «без очередей»; «не люблю в очереди стоять».	
Возможность всё сделать, не выходя из дома	3
«Можно из дома решить некоторые вопросы»; «из дома выходить не надо»; «не надо куда-то идти, сразу из дома оплачиваешь»; «ездить не надо»; «легче, не надо бегать по городу»; «а зачем мне ходить куда-то, если есть возможность работать с чиновниками из дома?».	
Другое	1
«Во всех цивилизованных странах давно уже пользуются»; «это облегчает работу тех, кто работает в госучреждениях, и тех, кто приходит к ним»; «чтобы увеличить доступность этих служб»; «там больше информации можно получить по любому вопросу»; «можно быстро получить информацию»; «номерок к врачу получить»; «посмотреть, как это делается».	
Затрудняюсь ответить, нет ответа	7

Какими именно услугами государственных сервисов или служб Вам приходилось пользоваться через интернет? (Открытый вопрос. Задавался тем, кому приходилось пользоваться услугами государственных учреждений или служб через интернет, – 11% респондентов.)

данные в % от всех опрошенных

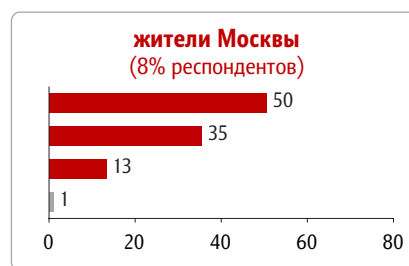
Оплата услуг ЖКХ, телефонной связи	«Оплату коммунальных услуг осуществляю через интернет»; «оплата коммунальных платежей и интернет-оплата»; «телефон, коммунальные услуги»; «заплатить за квартиру, телефон»; «оплачивали квартплату»; «оплата света, телефона»; «электроэнергию платим».	2
Вызов врача, запись к врачу в поликлинике	«Медицинскими всякими – врач, запись»; «электронная запись к врачу»; «запись на прием к врачу»; «в поликлинику»; «в поликлинику детей»; «вызов врача»; «пыталась взять талончик к врачу – безуспешно».	2
Приобретение билетов, товаров	«Заказ билетов»; «заказывали железнодорожные билеты»; «авиа- и железнодорожные билеты»; «покупка и заказ билетов на поезд»; «покупка товаров»; «покупка вещей»; «покупка одежды»; «получение книг».	2
Уплата налогов	«Сервисом налоговой службы»; «услугами налоговой службы»; «налоги платить в налоговой инспекции»; «декларация»; «сдавал налоговую декларацию»; «платим налоги»; «сумма задолженности в УФНС».	2
Оформление загранпаспорта	«ОВИР»; «загранпаспорт в ОВИРе»; «заказ загранпаспорта»; «оформление загранпаспорта»; «делала загранпаспорт».	1
Другое	«Интернет-приемная министерств и органов государственной власти субъектов Федерации»; «миграционная служба»; «Регистрационная палата»; «в Службе занятости при поиске работы»; «талон в ЗАГС»; «в ГИБДД – встал на очередь на техосмотр»; «в детсад на очередь»; «оформление пенсии для бабушки».	2
Затрудняюсь ответить, нет ответа		2

Гей-парады: запретить или разрешить?

Опрос «ФОМнибус» 4–5 июня. 100 населенных пунктов, 43 субъекта РФ, 1500 респондентов.

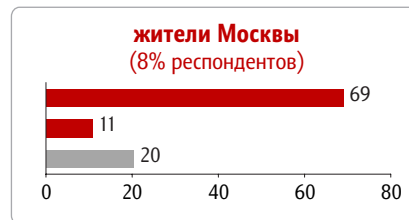
Вы знаете, что-то слышали или ничего не слышали о попытке проведения в Москве гей-парада – шествия в защиту прав сексуальных меньшинств (геев, лесбиянок, бисексуалов)?

данные в % от групп



Как Вы считаете, правильно или неправильно поступают власти, запрещая проведение гей-парадов?

данные в % от групп



Почему Вы считаете, что власти поступают правильно / неправильно, запрещая проведение гей-парадов? (Открытый вопрос.)

неправильно

(Задавался тем, кто считает, что власти поступают неправильно, запрещая проведение гей-парадов, – 9% респондентов)

данные в % от всех опрошенных

Это личное дело каждого

3

«Все как хотят, так и живут»; «каждый человек имеет право на то, что хочет, – может, в ограниченном пространстве, но всё равно»; «каждый человек имеет право на самовыражение»; «у каждого человека есть право быть таким, какой он есть, и запрещать нельзя»; «самовыражаться все имеют право»; «каждый имеет право заявить о себе. Этих людей надо принимать»; «пускай люди живут как хотят».

правильно

(Задавался тем, кто считает, что власти поступают правильно, запрещая проведение гей-парадов, – 61% респондентов)

данные в % от всех опрошенных

Это аморально, бездуховно, это разврат, пропаганда безнравственности

15

«Безнравственно»; «это бездуховно»; «беспутство»; «разврат, беззаконие, грех»; «совсем обнаглели. Один разврат»; «нельзя поощрять разврат»; «не надо пропагандировать разврат»; «надо заботиться о нравственности»; «может произойти моральное растрепывание других граждан».

данные в % от всех опрошенных

данные в % от всех опрошенных

Это нарушение демократических прав, прав сексуальных меньшинств 1

«Нарушение демократии»; «права личности должны быть защищены»; «это нарушение прав человека»; «нарушают права человека»; «неправильно – ущемили в правах сексменьшинства»; «нельзя ущемлять права этой категории граждан».

Нет причин запрещать 1

«Пусть бы люди шли»; «пусть шествуют, они никому не угрожают»; «пусть они там проводят – без разницы»; «почему они должны запрещать? Я к этому отношусь нормально»; «не понимаю, зачем разгонять».

Другое 1

«Если наше правительство берет пример с Запада, значит и эти вещи должны разрешаться»; «в других странах разрешают»; «по закону не запрещено»; «если запрещать, то именно все запрещенное становится притягательным»; «если мы их легализовали, то пусть ходят. Или о них надо было умалчивать совсем»; «государство создает им рекламу»; «люди должны показывать свои проблемы»; «не станет их меньше, не избавить детей от них».

Затрудняюсь ответить, нет ответа 2**Не следует афишировать свои сексуальные пристрастия** 8

«Личное дело человека. Незачем выставлять это напоказ»; «зачем демонстрировать? Пусть идут в лес, на лужайки»; «если они такие, пусть сидят тихонько»; «занимайтесь тихонько этим, не надо афишировать»; «сор из избы не надо выносить, не надо афишировать»; «должны скрывать постыдные отношения».

Это не нужно 7

«Зачем вообще это надо?»; «а зачем он нужен?»; «кому они нужны?»; «ничего им на улицы выходить»; «нам такие парады совсем не нужны»; «не надо таких парадов»; «ни к чему. Еще в Вологде парад устройте».

Многим это неприятно, я против 6

«Недопустимо в общественных местах»; «не устраивает это многих»; «другим неприятно на это смотреть, а нас больше»; «мы против»; «не люблю этих людей»; «я отрицательно отношусь к ним»; «для меня это неприемлемо»; «я за правильную ориентацию»; «эту гадость надо запретить»; «это просто ужасно. Надо запретить, и точка».

Этого не должны видеть дети и молодежь 5

«Чтобы молодежь не думала, что это нормально – быть геем»; «если всё допускать, чтобы молодежь это видела, будет ужас»; «на улицах ходят дети – если будут это видеть, то будут считать правильным»; «наши дети не должны на них смотреть»; «это недопустимо при детях».

Однополая любовь – это ненормально, противостоит природе, это болезнь 5

«Не по природе»; «это ненормальное явление»; «это противоречит природе человека»; «не надо этого, своего рода это калеки. Слепые и хромые не призывают здоровых людей становиться такими»; «больные люди должны находиться в больнице»; «надо лечить психику этих людей».

Резко отрицательные высказывания 5

«Гей-парады – это безобразие»; «беспредела не должно быть в нашей стране»; «гей-парады – это дурдом»; «зачем клоунов показывать?»; «отбросы общества»; «выселить их на необитаемый остров, чтобы не загрязняли общество»; «извращенцев надо кастрировать»; «их вообще расстреливать надо».

Это небезопасно, может спровоцировать беспорядки 2

«Меньше будет преступлений»; «могут быть массовые беспорядки»; «чтобы не было драк, разборок»; «для их же безопасности»; «из-за Дня пограничника могли бы быть конфликты»; «у нас нельзя так открыто, а то будут беспорядки»; «драка начнется».

Это позор для страны 2

«Лучше не срамить наше государство этим»; «ничего позориться перед всем миром»; «ничего позорить Россию»; «зачем позорить народ?»; «ничего из Москвы делать публичный дом»; «Москва – столица России, а не центр половых извращений»; «нельзя им ходить там, где ходят русские солдаты на параде».

Это пришло к нам с Запада, нам это чуждо 1

«Менталитет у русских другой»; «у нас культура другая, нам это неприемлемо»; «это бред. Мы же не в Америке»; «это не для нашей страны, это чуждое нам явление»; «это пришло с Запада, к нам никакого отношения не имеет»; «пусть едут в Европу и там маршируют».

Это противоречит православным ценностям 1

«Не по-христиански»; «противоречит всем христианским законам и канонам»; «это против Бога»; «у нас христианское государство, в Писании это запрещено»; «я верующий человек и считаю, что им не место в таких мероприятиях»; «я верующий человек, а их поведение греховно».

Другое 2

«Общество не созрело»; «с такой ориентацией человечество постепенно вымрет»; «из-за этих извращенцев мы скоро будем жить среди кавказцев, так как только они рожают детей»; «мы же не выходим и не кричим, что мы не геи»; «у них нет прав, чтобы их защищать»; «люди хотят выделиться из толпы. Больше ничего»; «раньше такого не было»; «шествие совпадает с Днем пограничника – это неправильно».

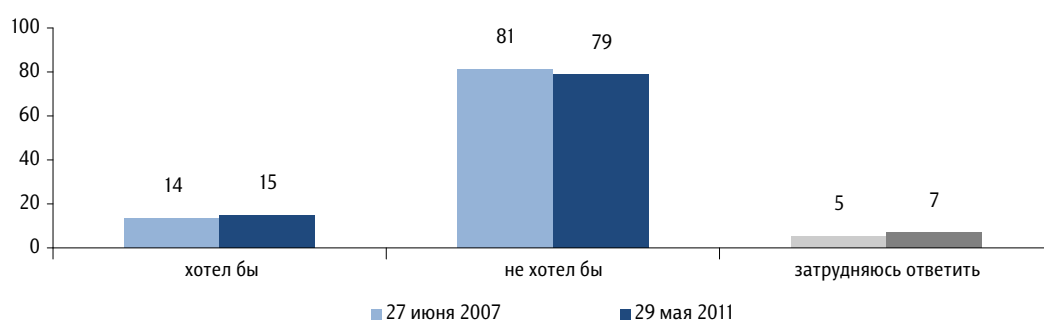
Затрудняюсь ответить, нет ответа 6

Хотят ли россияне переехать за границу?

Опрос «ФОМнибус» 28–29 мая. 100 населенных пунктов, 43 субъекта РФ, 1500 респондентов.

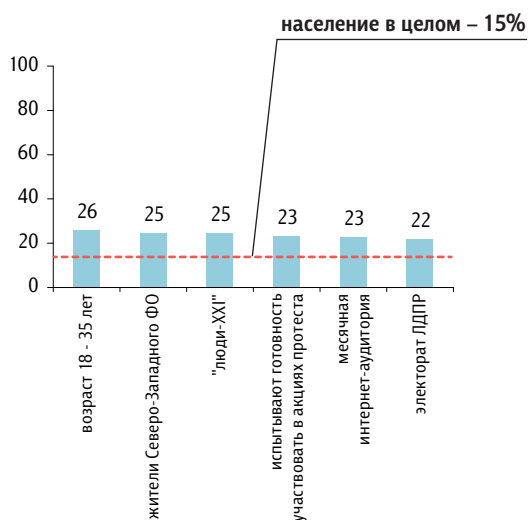
Скажите, пожалуйста, Вы хотели или не хотели бы уехать за границу навсегда – то есть на постоянное место жительства?

данные в % от всех опрошенных



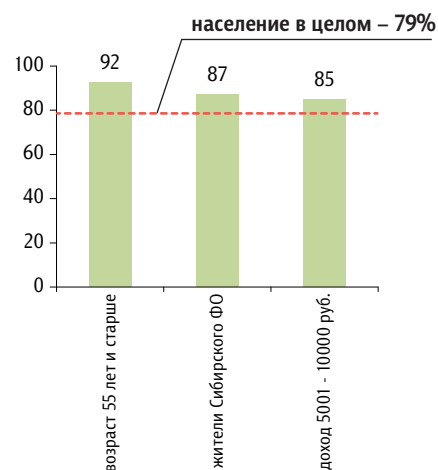
Кто чаще **хотел бы уехать** за границу

данные в % от групп



Кто чаще **не хотел бы уехать** за границу

данные в % от групп



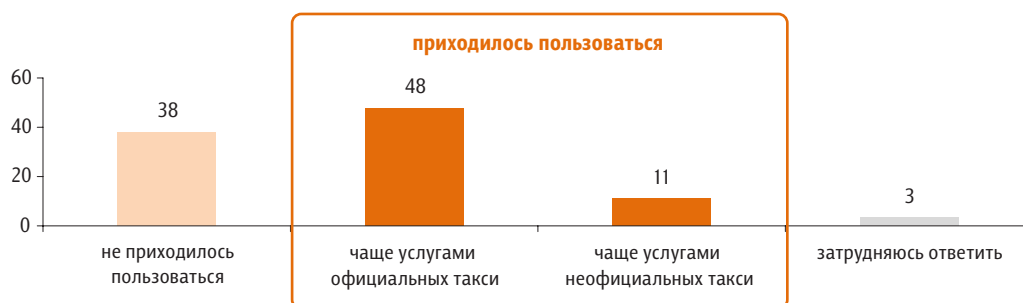
Практика использования такси

Опрос «ФОМнибус» 4–5 июня. 100 населенных пунктов, 43 субъекта РФ, 1500 респондентов.

БАЗОВЫЕ ТЕМЫ ОБЩЕСТВЕННОГО МНЕНИЯ

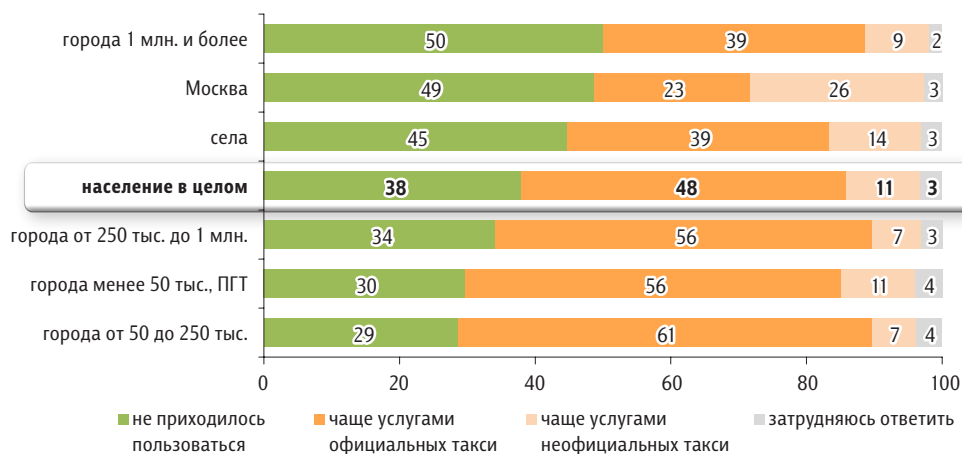
За последний год Вам приходилось или не приходилось пользоваться услугами такси? И если приходилось, Вы чаще пользовались услугами официальных или неофициальных такси?

данные в % от всех опрошенных



Распределение по типам населенных пунктов

данные в % от групп



Почему, по каким причинам Вы чаще пользовались услугами официальных / неофициальных такси? (Открытый вопрос.)

пользовался неофициальным такси
(Задавался тем, кто чаще пользовался услугами неофициальных такси, – 11% респондентов.)

данные в % от всех опрошенных

Недорого	3
«Вопрос цены»; «где дешевле»; «с ними можно договориться подешевле»; «они дешевле»; «вызов дорогой».	
Быстро	1
«Быстрее»; «они быстрее приезжают»; «так быстрее»; «официальные долго с города ждать».	
Легче остановить такси на дороге	1
«Идем по пути и просто останавливаем»; «их легче поймать на дороге»; «попадают на дороге чаще»; «с улицы поймать такси проще»; «вышел на дорогу и остановил»; «срочно на улице».	
Удобно, просто	1
«Удобно»; «очень удобно»; «проще»; «это проще».	
Конкретные случаи, в которых необходимы услуги такси	1
«Если надо куда-то ехать»; «экстренные случаи»; «в больницу»; «опоздание на работу»; «если машина поломана»; «праздничные дни»; «необходимость добраться до дома»; «ехала с работы».	
Их больше	1
«Их много»; «у нас их много»; «они на каждом шагу».	
Официальных такси нет	1
«У нас в основном такси неофициальное»; «в нашем городе только неофициальное такси»; «официального такси нет»; «не было официальных»; «других нет»; «живу в деревне – официальных нет».	
Другое	1
«Нет общественного транспорта»; «официальные такси не всегда приезжают, часто нет свободных машин»; «официальным не дозвонишься»; «у больницы нет стоянки для официальных такси»; «есть знакомые, которые работают в такси, и иногда подвозят»; «у нас все так ездят».	
Затрудняюсь ответить, нет ответа	1

пользовался официальным такси
(Задавался тем, кто чаще пользовался услугами официальных такси, – 48% респондентов.)

данные в % от всех опрошенных

Безопасно, надежно, больше доверия	15
«Более безопасно»; «это более гарантирует безопасность»; «больше доверия в плане личной безопасности»; «безопаснее и надежнее»; «безопаснее и не страшно»; «боюсь частника ловить»; «чтоб не грохнули»; «больше веры, надежнее»; «им только доверяю».	
Вызов к дому по телефону	11
«Есть вызов по телефону»; «заранее заказать по телефону»; «по телефону удобней вызвать»; «можно вызвать к дому по телефону»; «вызвал по телефону в любое время в любую точку»; «вызываешь по телефону, и приезжают».	
Удобно, просто	10
«Это удобно»; «очень удобно»; «легче, проще удобнее»; «проще»; «проще вызвать таких».	
Конкретные случаи, в которых необходимы услуги такси	6
«В экстренных случаях»; «в больницу и из больницы домой»; «в ночное время»; «в праздничные дни»; «если опаздываю или после 22 часов нет транспорта»; «доехать на работу»; «в гости если едем»; «ездила в садик с ребенком»; «в баню».	
Недорого	5
«Доступнее»; «фиксированная оплата поездки»; «выгоднее»; «плата меньше»; «деньги лишние не сдерут»; «неофициально – дорого»; «частники дорого берут»; «нам так дешевле с семьей, чем на автобусе».	
Неофициальных такси нет	3
«Других нет у нас»; «неофициальных нет»; «все официально работают»; «в Миассе все такси официальные».	
Быстро	2
«Экономия времени»; «быстрее»; «быстро приезжают»; «набираешь, и они тут же приедут»; «скорость».	
Качественное обслуживание	1
«Потому что там профессионалы»; «у водителей есть допуск использовать такие услуги»; «качество»; «грамотный подход к сервису»; «нравится обслуживание».	
Трудности с общественным транспортом	1
«Нет другого транспорта»; «нет автобусов»; «автобус редко ездит у нас»; «больше не на чем уехать»; «нам отсюда не на чем доехать в город»; «к бабушке езжу, а другого транспорта нет в селе».	
Другое	1
«Под заказ – доход идет в государство»; «мне по долгу службы против закона нельзя идти»; «у них есть спецобозначение»; «своя станция»; «сам таксист – помогаю заработать другим»; «у меня кум там работает»; «телефонные номера записаны в подъезде»; «мы уже знаем их»; «все пользуются».	
Затрудняюсь ответить, нет ответа	4

БАЗОВЫЕ ТЕМЫ ОБЩЕСТВЕННОГО МНЕНИЯ

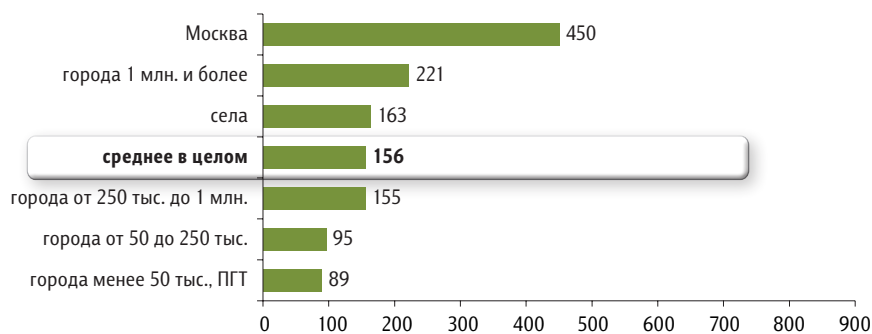
Как часто за последний год Вы пользовались услугами такси? (Вопрос задавался всем, кроме тех, кто не пользовался услугами такси, – 62% респондентов.)

данные в % от всех опрошенных



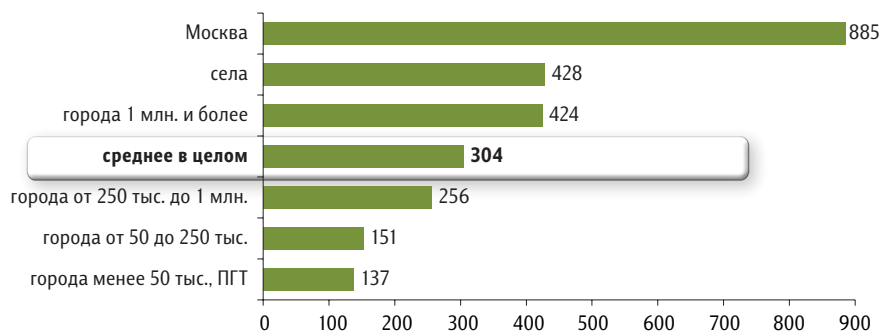
Сколько в среднем Вы платили в этом году за одну поездку на такси? (Вопрос задавался всем, кроме тех, кто не пользовался услугами такси, – 62% респондентов.)

среднее значение в рублях



Какую максимальную сумму Вы готовы заплатить за одну поездку на такси? (Вопрос задавался всем, кроме тех, кто не пользовался услугами такси, – 62% респондентов.)

среднее значение в рублях

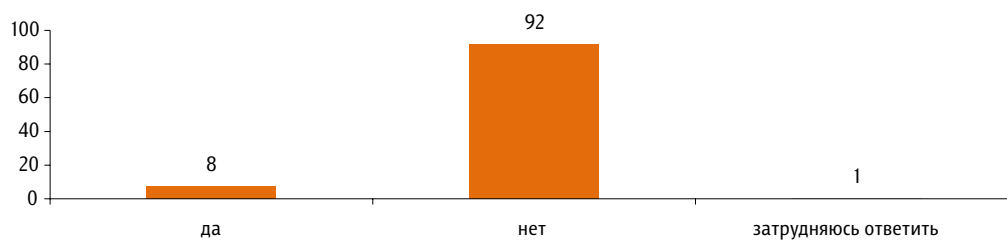


Стоимость услуги такси

	Среди тех, кто пользовался чаще услугами	
	официальных такси	неофициальных такси
средняя стоимость одной поездки, руб.	155	169
максимально допустимая плата за одну поездку, руб.	305	333

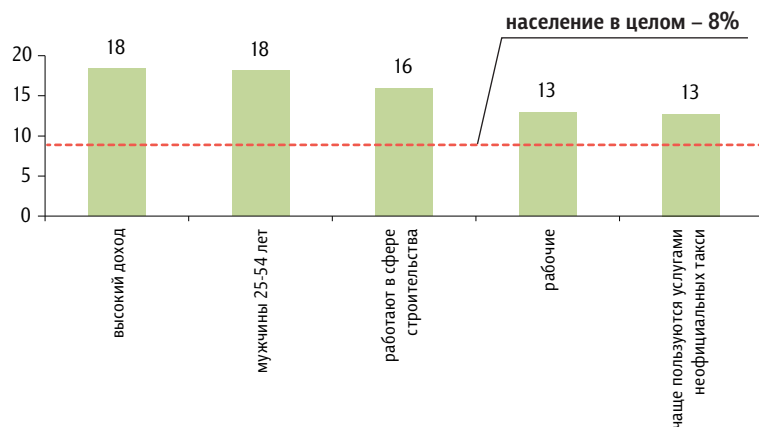
Вы сами когда-нибудь занимались частным извозом (перевозили людей или грузы за деньги)?

данные в % от всех опрошенных



Кто чаще занимался частным извозом

данные в % от групп





Россия, Москва, пер. Капранова, 3
тел. : (+7 495) 745-87-65
факс : (+7 495) 745-89-03
www.fom.ru fom@fom.ru

Александр Ослон – президент ФОМ

Елена Петренко – управляющий директор
Департамента работ с клиентами

Алексей Чуриков – управляющий директор
Департамента опросов населения

Екатерина Седых – директор проекта «Доминанты»

КЛЮЧЕВЫЕ ТЕХНОЛОГИИ:

ФОМнибус – репрезентативный опрос населения старше 18 лет, жители 100 городских и сельских населенных пунктов, 43 субъекта РФ.

Выборка – 1500 респондентов.

Интервью по месту жительства респондентов.

Статистическая погрешность не превышает 3,6%.