

ДОМИНАНТЫ.

ПОЛЕ МНЕНИЙ



Социологический бюллетень

Опрос: неделя №24

Выпуск: 18 июня 2015 года

Ключевые индикаторы общественного мнения

2 Политические индикаторы

- Рейтинги политиков
- В. Путин: отношение и оценки работы
- Д. Медведев: отношение и оценки работы
- Рейтинги партий
- «Единая Россия»: отношение и оценки деятельности

Факторы формирования общественного мнения

- 13 События недели
- 15 Недовольство властями
- 16 Настроение окружающих
- 17 Динамика цен

Актуальные темы общественного мнения

- 23 Экономическая ситуация в России: общая оценка
- 24 Арктика
 - Интерес к Арктике
 - Арктическое побережье и воды Арктики
 - Освоение Арктики
 - О Государственной комиссии по вопросам развития Арктики

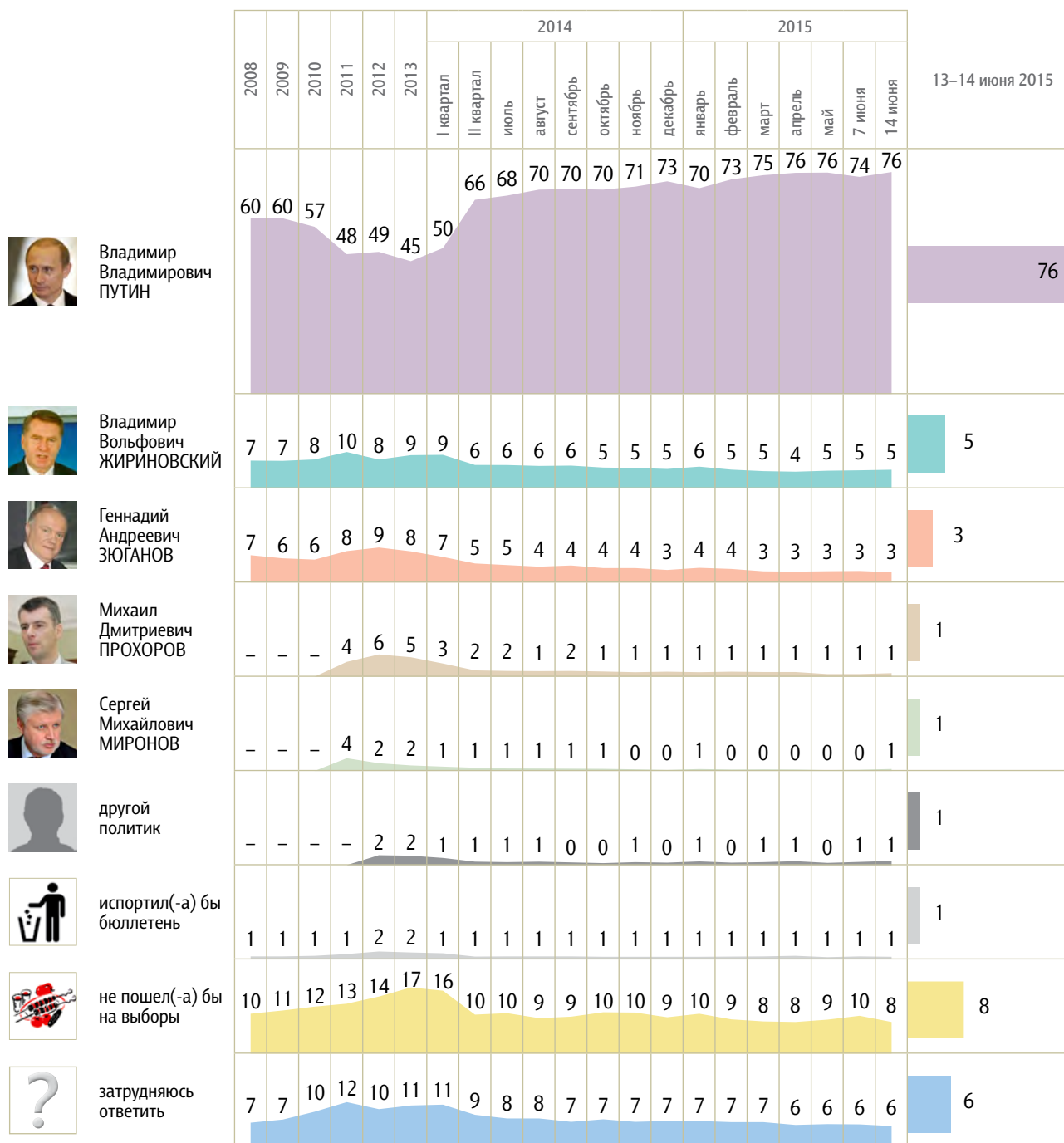
Политические индикаторы


Рейтинги политиков

Опрос «ФОМнибус» 13–14 июня. 207 населенных пунктов, 73 субъекта РФ, 3000 респондентов.

Представьте себе, что в следующее воскресенье состоятся выборы президента России. Скажите, пожалуйста, как, за кого из политиков Вы бы проголосовали? (Карточка. Один ответ.)

КЛЮЧЕВЫЕ ИНДИКАТОРЫ ОБЩЕСТВЕННОГО МНЕНИЯ





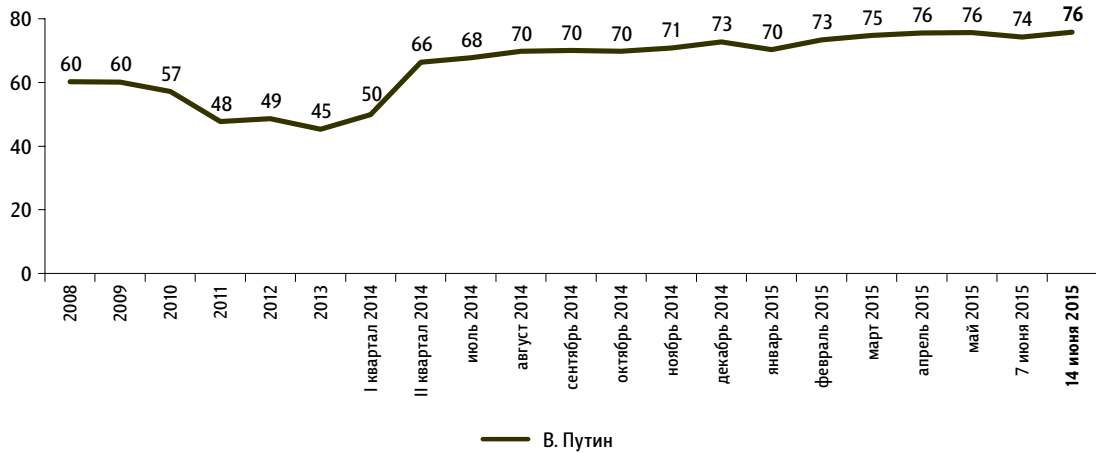
В. Путин: отношение и оценки работы

Опрос «ФОМнибус» 13–14 июня. 207 населенных пунктов, 73 субъекта РФ, 3000 респондентов.

Рейтинг В. Путина

Представьте себе, что в следующее воскресенье состоятся выборы президента России. Скажите, пожалуйста, как, за кого из политиков Вы бы проголосовали? (Карточка, один ответ.)

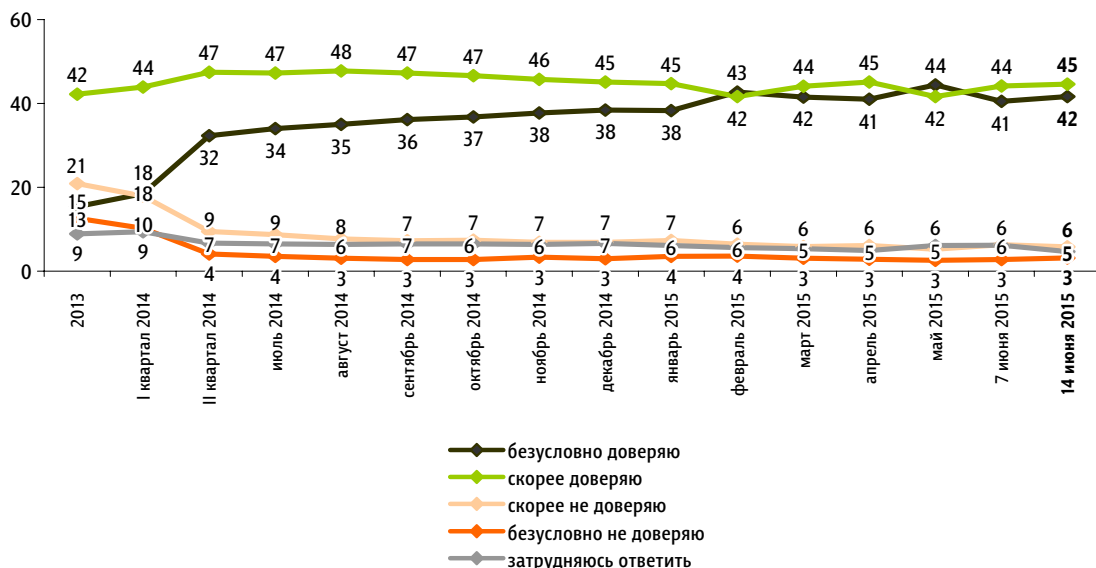
данные в % от всех опрошенных



Доверие В. Путину

Скажите, пожалуйста, Вы доверяете или не доверяете В. Путину? (Карточка, один ответ.)

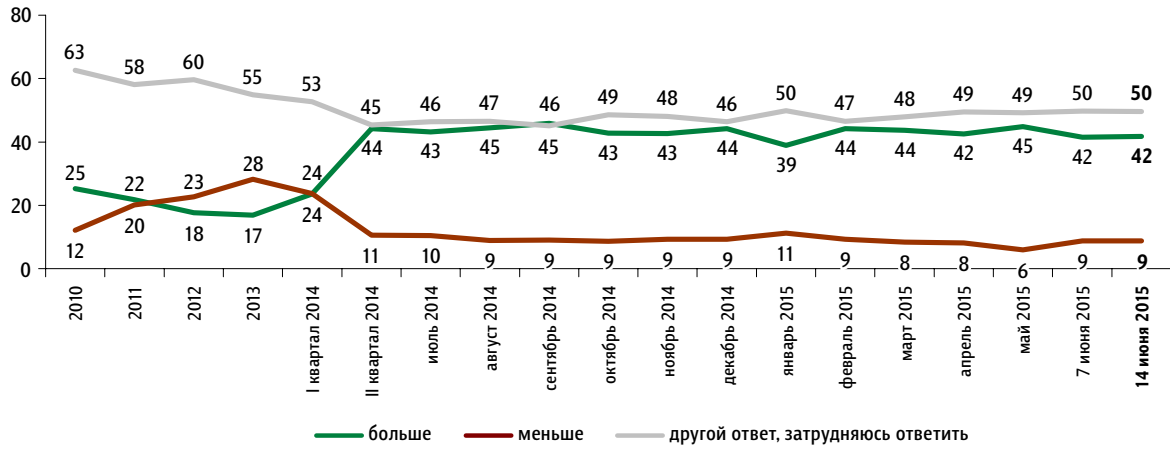
данные в % от всех опрошенных



КЛЮЧЕВЫЕ ИНДИКАТОРЫ ОБЩЕСТВЕННОГО МНЕНИЯ

За последний месяц Вы стали больше или меньше доверять В. Путину?

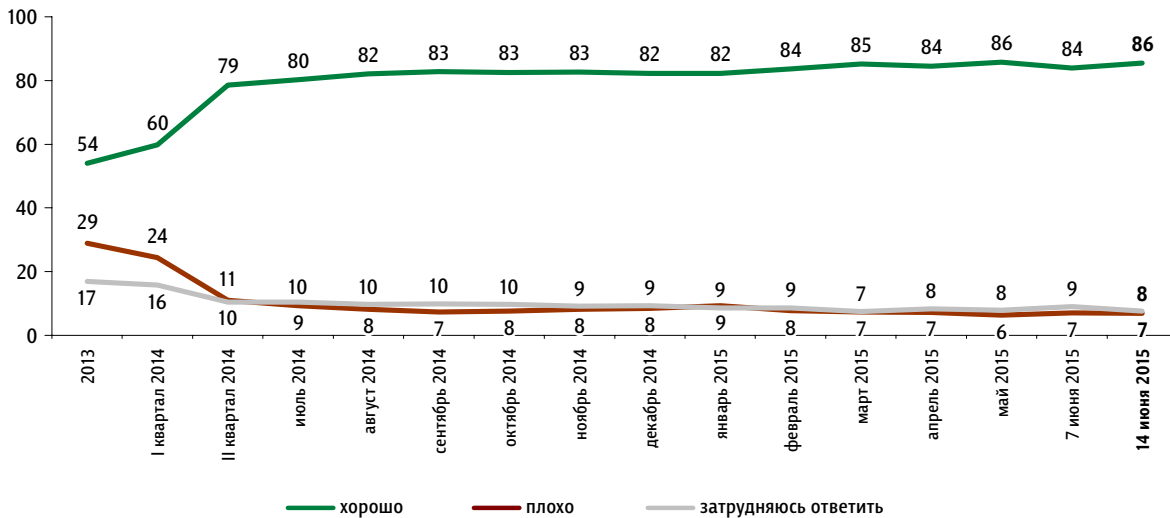
данные в % от всех опрошенных



Оценка работы В. Путина

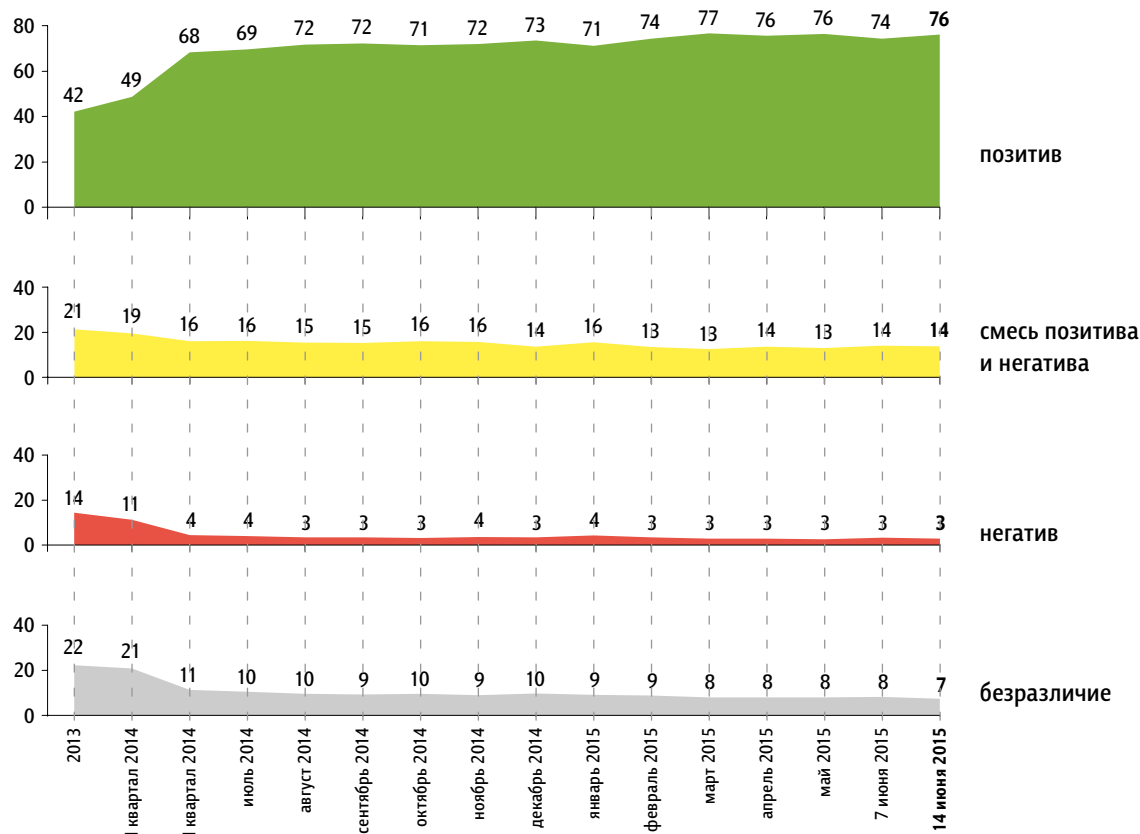
Как Вы считаете, президент В. Путин работает на своём посту хорошо или плохо?

данные в % от всех опрошенных



Группы населения по отношению к В. Путину

данные в % от всех опрошенных



Пояснения

	Исходные вопросы	Положительные ответы	Отрицательные ответы	Нейтральные ответы
1	Представьте себе, что в следующее воскресенье состоятся выборы президента России. Скажите, пожалуйста, как, за кого из политиков Вы бы проголосовали?	В. Путин	не В. Путин	затрудняюсь ответить
2	Скажите, пожалуйста, Вы доверяете или не доверяете В. Путину?	безусловно доверяю скорее доверяю	безусловно не доверяю скорее не доверяю	затрудняюсь ответить
3	За последний месяц Вы стали больше или меньше доверять В. Путину?	больше	меньше	затрудняюсь ответить
4	Как Вы считаете, президент В. Путин работает на своём посту хорошо или плохо?	хорошо	плохо	затрудняюсь ответить

Обозначение групп	Группы населения по отношению к В. Путину
позитив	респонденты, выбравшие три или четыре положительных ответа
смесь позитива и негатива	респонденты, выбравшие один или два положительных ответа
негатив	респонденты, выбравшие четыре отрицательных ответа
безразличие	все остальные респонденты

Характеристика групп населения по отношению к В. Путину

данные в % от групп по столбцам

	население в целом	позитив	смесь позитива и негатива	негатив	безразличие
Представьте себе, что в следующее воскресенье состоятся выборы президента России. Скажите, пожалуйста, как, за кого из политиков Вы бы проголосовали? (Карточка, один ответ.)					
В. Путин	76	96	22	0	0
В. Жириновский	5	1	16	25	15
Г. Зюганов	3	1	10	8	8
М. Прохоров	1	0	3	8	4
С. Миронов	1	0	2	2	0
проголосовал(-а) бы за другого политика	1	0	2	5	4
испортил(-а) бы бюллетень	1	0	2	4	3
не пошёл(-а) бы на выборы	8	1	21	48	37
затрудняюсь ответить	6	1	23	0	28
Как Вы считаете, президент В. Путин работает на своём посту хорошо или плохо?					
хорошо	86	100	72	0	0
плохо	7	0	8	100	39
затрудняюсь ответить	8	0	21	0	61

данные в % от групп по столбцам

	население в целом	позитив	смесь позитива и негатива	негатив	безразличие
Скажите, пожалуйста, Вы доверяете или не доверяете В. Путину? (Карточка, один ответ.)					
безусловно доверяю	42	53	12	0	0
скорее доверяю	45	47	64	0	0
скорее не доверяю	6	0	9	53	41
безусловно не доверяю	3	0	2	47	20
затрудняюсь ответить	5	0	12	0	39
За последний месяц Вы стали больше или меньше доверять В. Путину?					
больше	42	54	3	0	0
меньше	9	3	17	100	21
затрудняюсь ответить, другой ответ	50	43	80	0	79

Социально-демографические характеристики групп населения по отношению к В. Путину

данные в % от групп по столбцам

	Население в целом	Пол		Возраст				Образование				Ежемесячный доход					Тип населенного пункта					
		мужской	женский	18–30 лет	31–45 лет	46–60 лет	старше 60 лет	среднее общее и ниже	среднее специальное	высшее	дохода не было	8 000 руб. и менее	8 001–12 000 руб.	12 001–20 000 руб.	20 001–30 000 руб.	более 30 000 руб.	Москва	города 1 млн и более	города от 250 тыс. до 1 млн	города от 50 до 250 тыс.	города менее 50 тыс., ППТ	села
Доли групп	100	45	55	28	25	25	21	35	37	28	12	10	19	27	13	9	9	14	18	16	17	25
позитив	76	71	80	74	71	78	82	77	77	74	74	74	79	77	77	79	70	78	77	74	76	78
смесь позитива и негатива	14	16	12	16	17	11	11	13	14	14	15	14	13	13	14	11	17	13	14	15	13	12
негатив	3	4	2	3	3	4	2	3	2	3	4	4	2	3	2	2	2	2	3	3	3	3
безразличие	7	9	6	7	9	7	5	7	7	9	8	8	6	7	7	9	12	7	6	8	9	6

* Красным и синим выделены данные по группам опрошенных с отклонениями от населения в целом на 5 и более п. п. в меньшую или большую сторону соответственно.



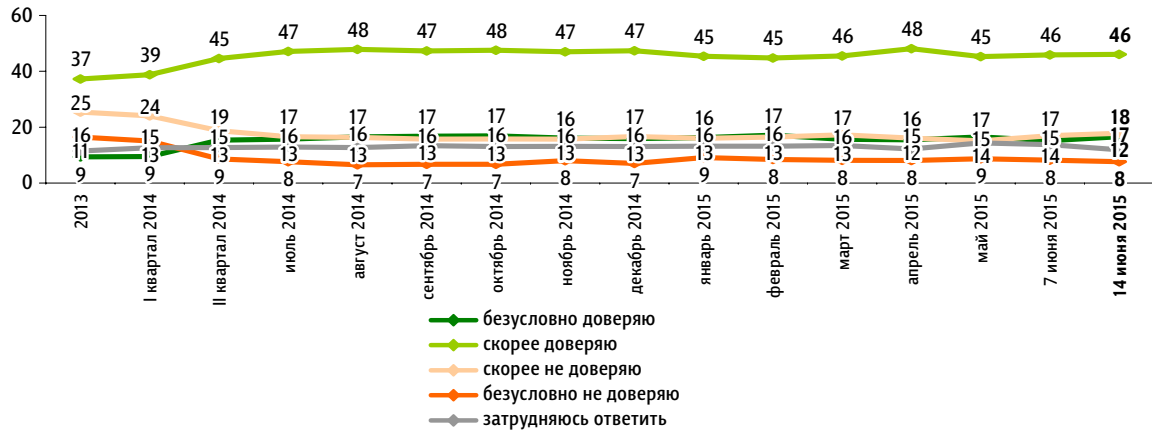
Д. Медведев: отношение и оценки работы

Опрос «ФОМнибус» 13–14 июня. 207 населенных пунктов, 73 субъекта РФ, 3000 респондентов.

Доверие Д. Медведеву

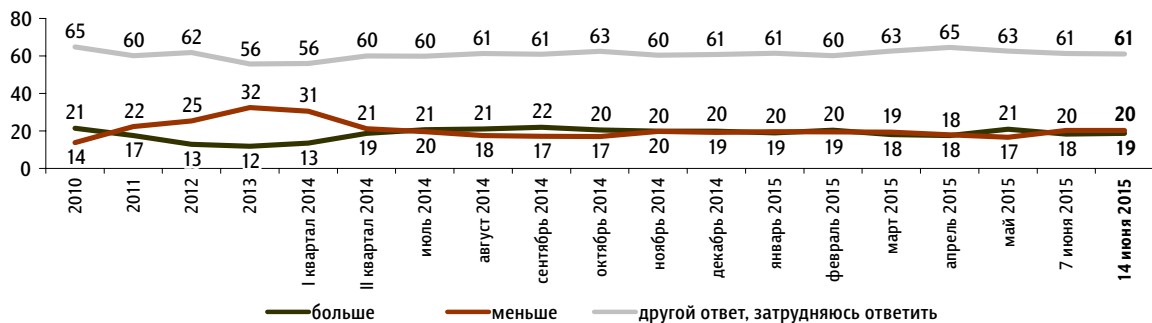
Скажите, пожалуйста, Вы доверяете или не доверяете Д. Медведеву? (Карточка, один ответ.)

данные в % от всех опрошенных



За последний месяц Вы стали больше или меньше доверять Д. Медведеву?

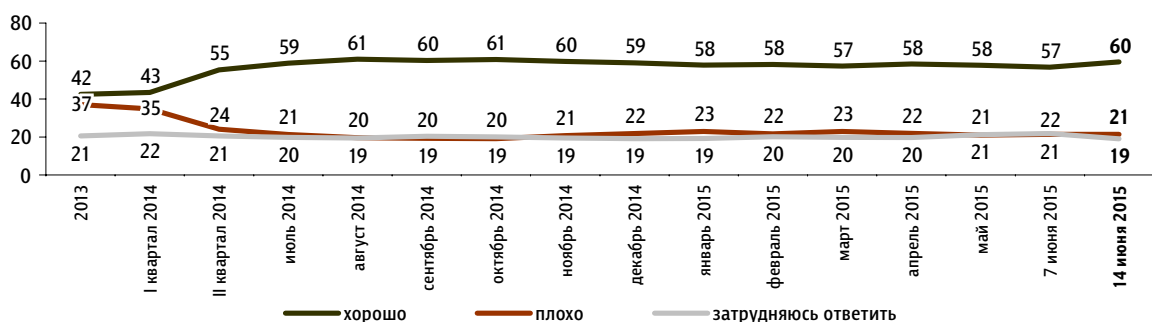
данные в % от всех опрошенных



Оценка работы Д. Медведева

Как Вы считаете, премьер-министр Д. Медведев работает на своём посту хорошо или плохо?

данные в % от всех опрошенных



КЛЮЧЕВЫЕ ИНДИКАТОРЫ ОБЩЕСТВЕННОГО МНЕНИЯ

Рейтинги партий

Опрос «ФОМнибус» 13–14 июня. 207 населенных пунктов, 73 субъекта РФ, 3000 респондентов.

Представьте себе, что в следующее воскресенье состоится выборы в Государственную думу. Скажите, пожалуйста, как, за какую партию Вы бы проголосовали? (Карточка, один ответ.)

КЛЮЧЕВЫЕ ИНДИКАТОРЫ ОБЩЕСТВЕННОГО МНЕНИЯ



«Единая Россия»



КПРФ



ЛДПР



«Справедливая Россия»



проголосовал(-а) бы за другую партию

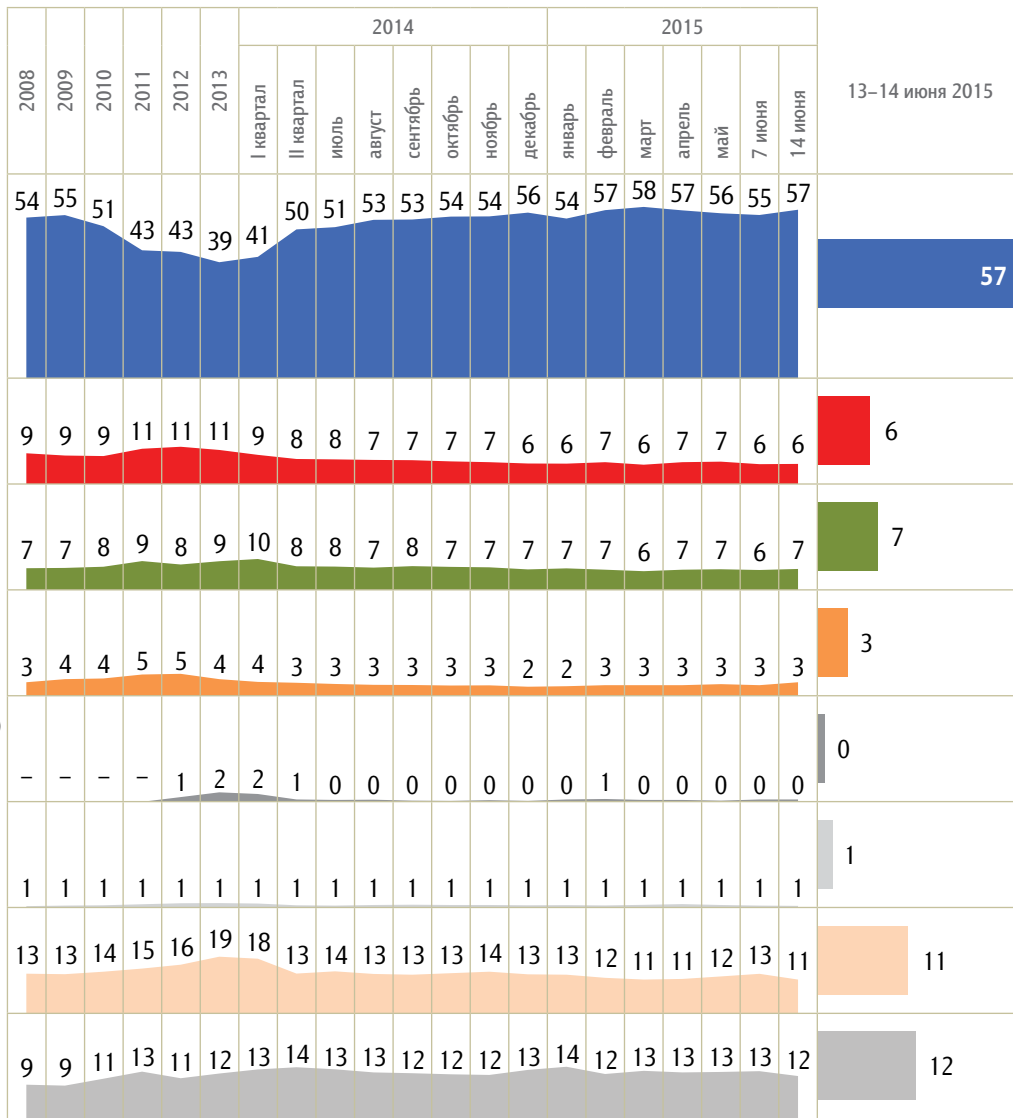


испортил(-а) бы бюллетень



не пошел(-а) бы на выборы

затрудняюсь ответить



Партии, каждую из которых назвали не более 2% респондентов

«Яблоко»	1	1	1	1	1	1	1	0	0	0	1	1	0	0	0	1	1	0	1	1	1	1
«Патриоты России»	-	1	1	1	1	1	1	0	0	0	0	0	0	0	0	0	0	0	0	0	0	0
«Правое дело»	0	0	0	0	1	1	1	0	0	0	0	0	0	0	0	0	0	0	0	0	0	0
«Гражданская платформа»	-	-	-	-	-	-	-	1	1	1	0	0	0	0	1	1	0	0	0	0	0	1
«Коммунисты России»	-	-	-	-	-	-	-	0	0	0	0	0	0	0	0	0	0	0	0	0	0	0
Республиканская партия России – Партия народной свободы	-	-	-	-	-	-	-	0	0	0	0	0	0	0	0	0	0	0	0	0	0	0
«Родина»	-	-	-	-	-	-	-	0	0	0	0	0	0	0	0	0	0	0	0	0	0	0
Российская партия пенсионеров за справедливость	-	-	-	-	-	-	-	0	0	0	0	0	0	0	0	0	0	0	0	0	0	0



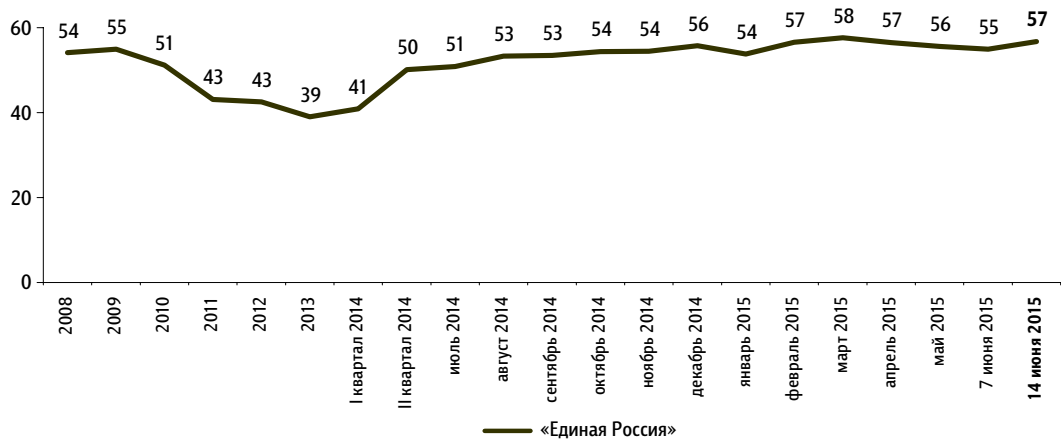
«Единая Россия»: отношение и оценки деятельности

Опрос «ФОМнибус» 13–14 июня. 207 населенных пунктов, 73 субъекта РФ, 3000 респондентов.

Рейтинг партии «Единая Россия»

Представьте себе, что в следующее воскресенье состоятся выборы в Государственную думу. Скажите, пожалуйста, как, за какую партию Вы бы проголосовали? (Карточка, один ответ.)

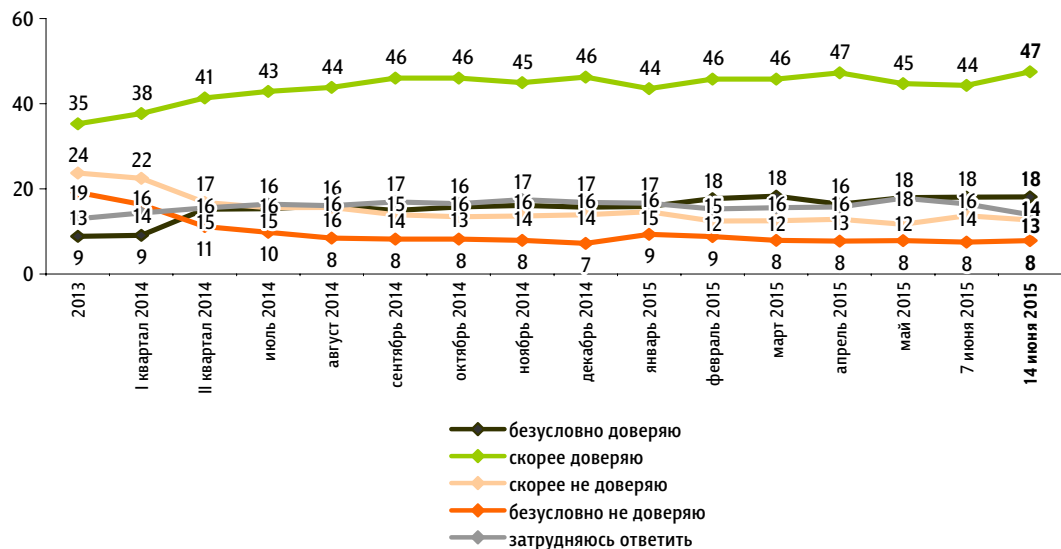
данные в % от всех опрошенных



Доверие партии «Единая Россия»

Скажите, пожалуйста, Вы доверяете или не доверяете партии «Единая Россия»? (Карточка, один ответ.)

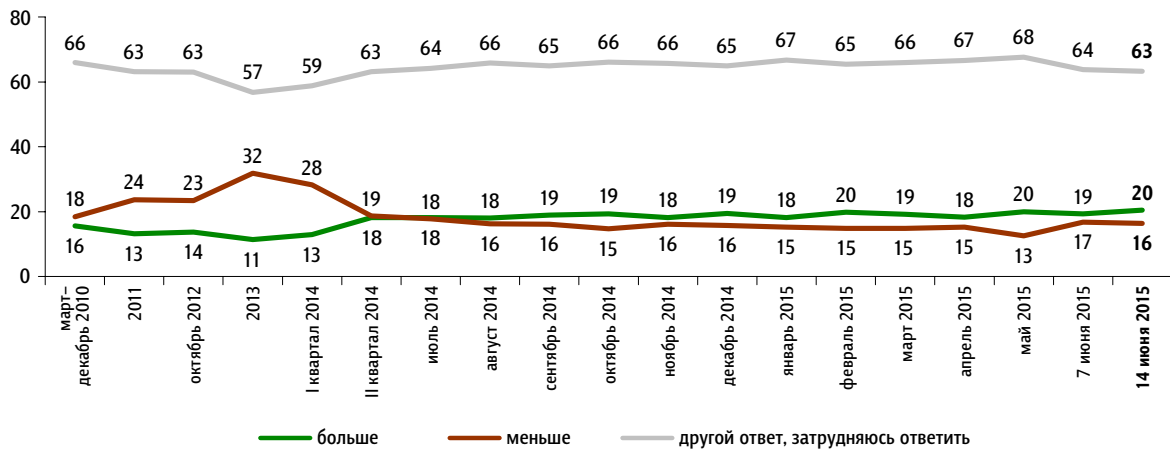
данные в % от всех опрошенных



КЛЮЧЕВЫЕ ИНДИКАТОРЫ ОБЩЕСТВЕННОГО МНЕНИЯ

За последний месяц Вы стали больше или меньше доверять партии «Единая Россия»?

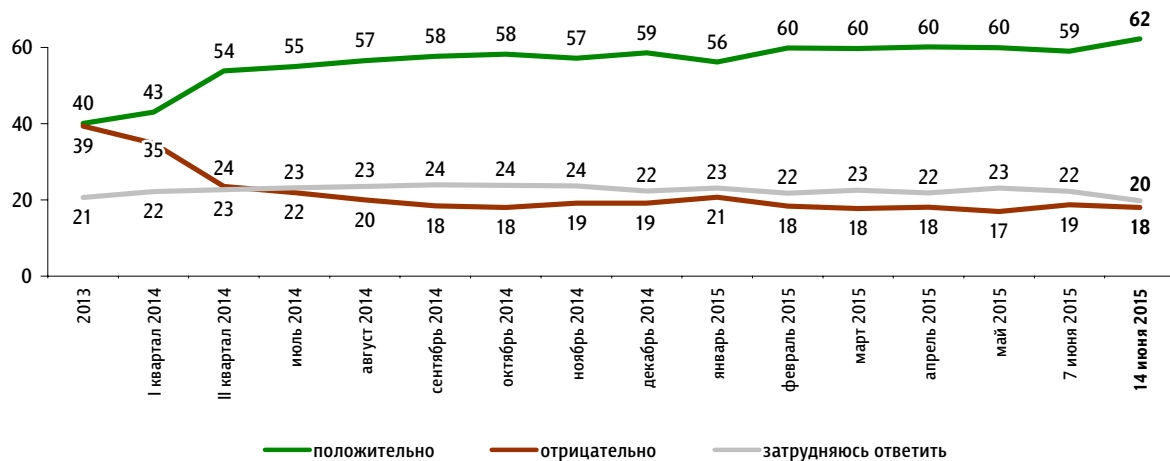
данные в % от всех опрошенных



Оценка деятельности партии «Единая Россия»

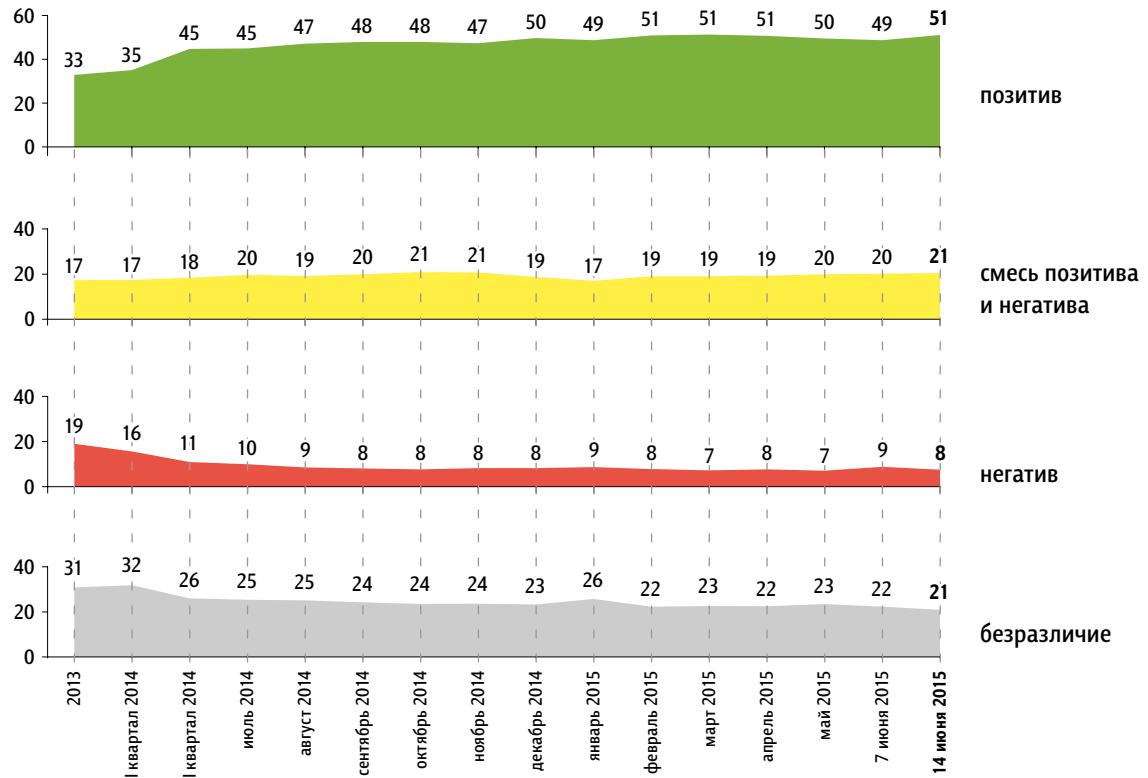
Как бы Вы оценили деятельность партии «Единая Россия» в последнее время – положительно или отрицательно?

данные в % от всех опрошенных



Группы населения по отношению к партии «Единая Россия»

данные в % от всех опрошенных



Пояснения

	Исходные вопросы	Положительные ответы	Отрицательные ответы	Нейтральные ответы
1	Представьте себе, что в следующее воскресенье состоятся выборы в Государственную думу. Скажите, пожалуйста, как, за какую партию Вы бы проголосовали?	«Единая Россия»	не «Единая Россия»	затрудняюсь ответить
2	Скажите, пожалуйста, Вы доверяете или не доверяете партии «Единая Россия»?	безусловно доверяю скорее доверяю	безусловно не доверяю скорее не доверяю	затрудняюсь ответить
3	За последний месяц Вы стали больше или меньше доверять партии «Единая Россия»?	больше	меньше	затрудняюсь ответить
4	Как бы Вы оценили деятельность партии «Единая Россия» в последнее время – положительно или отрицательно?	положительно	отрицательно	затрудняюсь ответить

Обозначение групп	Группы населения по отношению к партии «Единая Россия»
позитив	респонденты, выбравшие три или четыре положительных ответа
смесь позитива и негатива	респонденты, выбравшие один или два положительных ответа
негатив	респонденты, выбравшие четыре отрицательных ответа
безразличие	все остальные респонденты

Характеристика групп населения по отношению к партии «Единая Россия»

данные в % от групп по столбцам

	население в целом	позитив	смесь позитива и негатива	негатив	безразличие
Представьте себе, что в следующее воскресенье состоятся выборы в Государственную думу. Скажите, пожалуйста, как, за какую партию Вы бы проголосовали? (Карточка, один ответ.)					
«Единая Россия»	57	96	39	0	0
ЛДПР	7	1	10	23	13
КПРФ	6	1	11	16	11
«Справедливая Россия»	3	1	9	8	4
«Яблоко»	1	0	1	0	3
«Гражданская платформа»	1	0	0	4	0
«Патриоты России»	0	0	1	1	1
Российская партия пенсионеров за справедливость	0	0	1	0	1
«Коммунисты России»	0	0	1	0	0
«Правое дело»	0	0	1	0	0
Республиканская партия России – Партия народной свободы	0	0	0	0	0
«Родина»	0	0	0	0	0
проголосовал(-а) бы за другую партию	0	0	1	1	1
испортил(-а) бы бюллетень	1	0	1	4	1
не пошёл(-а) бы на выборы	11	1	11	31	29
затрудняюсь ответить	12	1	14	12	35

данные в % от групп по столбцам

	население в целом	позитив	смесь позитива и негатива	негатив	безразличие
Скажите, пожалуйста, Вы доверяете или не доверяете партии «Единая Россия»? (Карточка, один ответ.)					
безусловно доверяю	18	32	10	0	0
скорее доверяю	47	68	62	0	0
скорее не доверяю	13	0	8	60	31
безусловно не доверяю	8	0	2	40	22
затрудняюсь ответить	14	0	19	0	48
За последний месяц Вы стали больше или меньше доверять партии «Единая Россия»?					
больше	20	39	2	0	0
меньше	16	6	18	100	10
затрудняюсь ответить, другой ответ	63	55	80	0	90
Как бы Вы оценили деятельность партии «Единая Россия» в последнее время – положительно или отрицательно?					
положительно	62	100	55	0	0
отрицательно	18	0	11	100	39
затрудняюсь ответить	20	0	33	0	61

КЛЮЧЕВЫЕ ИНДИКАТОРЫ ОБЩЕСТВЕННОГО МНЕНИЯ

Социально-демографические характеристики групп населения по отношению к партии «Единая Россия»

данные в % от групп по столбцам

	Население в целом	Пол		Возраст			Образование			Ежемесячный доход						Тип населенного пункта						
		мужской	женский	18–30 лет	31–45 лет	46–60 лет	старше 60 лет	среднее общее и ниже	среднее специальное	высшее	дохода не было	8 000 руб. и менее	8 001–12 000 руб.	12 001–20 000 руб.	20 001–30 000 руб.	более 30 000 руб.	Москва	города 1 млн и более	города от 250 тыс. до 1 млн	города от 50 до 250 тыс.	города менее 50 тыс., ПГТ	села
Доли групп	100	45	55	28	25	25	21	35	37	28	12	10	19	27	13	9	9	14	18	16	17	25
позитив	51	44	57	53	51	50	51	52	52	48	48	57	58	50	50	47	36	44	53	49	54	59
смесь позитива и негатива	21	21	20	22	19	20	21	22	20	20	23	20	19	20	21	22	25	24	20	18	21	19
негатив	8	10	5	7	8	8	7	8	8	6	8	9	7	7	8	5	3	7	7	10	7	8
безразличие	21	24	18	19	22	22	21	18	20	26	21	15	15	23	22	26	36	25	20	23	18	14

* Красным и синим выделены данные по группам опрошенных с отклонениями от населения в целом на 5 и более п. п. в меньшую или большую сторону соответственно.

События недели

Опрос «ФОМнибус» 13–14 июня. 104 населенных пункта, 53 субъекта РФ, 1500 респондентов.

Праздники

В. Путин⁵

События на Украине³⁶

Открытие Первых Европейских игр в Баку, другие спортивные события

Какие события прошедшей недели, о которых сообщалось в средствах массовой информации, больше всего заинтересовали Вас, привлекли Ваше внимание? (Открытый вопрос.)

данные в % от всех опрошенных, приведены наиболее показательные высказывания

События на Украине	События на Украине в целом	19	36
	«Дела на Украине»; «потрясает Украина»; «только про Украину говорят»; «украинские события».		
	Военные действия на Юго-Востоке	14	
	«Война в Украине не прекращается никак»; «продолжаются обстрелы Донбасса на Украине со стороны Киева»; «события на Украине, вновь бои, вновь гибнут мирные жители»; «эскалация боевых действий на Украине».		
	Пожар на нефтебазе под Киевом	3	
	«В Киеве горят нефтехранилища»; «горит нефть на Украине»; «пожар на нефтебазе Украины, уже пять дней горит»; «пожар на Украине – горели цистерны».		

данные в % от всех опрошенных,
приведены наиболее показательные высказывания

	<p>Другие события на Украине 1</p> <p>«Бывшего президента Грузии поставили на пост в Одессе»; «пытаются доказать присутствие российских войск на Украине»; «скидка на газ Украине»; «Украина все обвиняет Россию в своих долгах, а мы все везем туда гуманитарную помощь».</p>	
<p>Встречи, поездки, выступления В. Путина</p>	<p>«Встреча главы Ватикана с Путиным»; «посещение Путиным Европейских игр в Баку»; «Путин посещает много стран»; «высказывания Путина – спокойно, надежно».</p>	<p style="text-align: right;">5</p>
<p><i>События, каждое из которых назвали менее 5% опрошенных</i></p> <p>Открытие Первых европейских игр в Баку, другие спортивные события</p> <p>Праздники</p> <p>Санкции США и Европы против России, враждебное отношение к нашей стране</p> <p>Изменения курса доллара и евро, повышение цен, безработица</p> <p>Саммит «семерки»</p> <p>Попытка побега студентки МГУ в ИГИЛ</p> <p>Работа властных структур, принимаемые решения</p> <p>Аварии, катастрофы, несчастные случаи</p> <p>Скандал в ФИФА, уход со своего поста президента ФИФА</p> <p>Эпидемия в Южной Корее</p> <p>Пожары, стихийные бедствия</p> <p>Наводнение в Грузии</p>		
<p>Затрудняюсь ответить, нет ответа</p>		<p style="text-align: right;">42</p>



Динамический график актуальных событий
за период с 08.04.2012

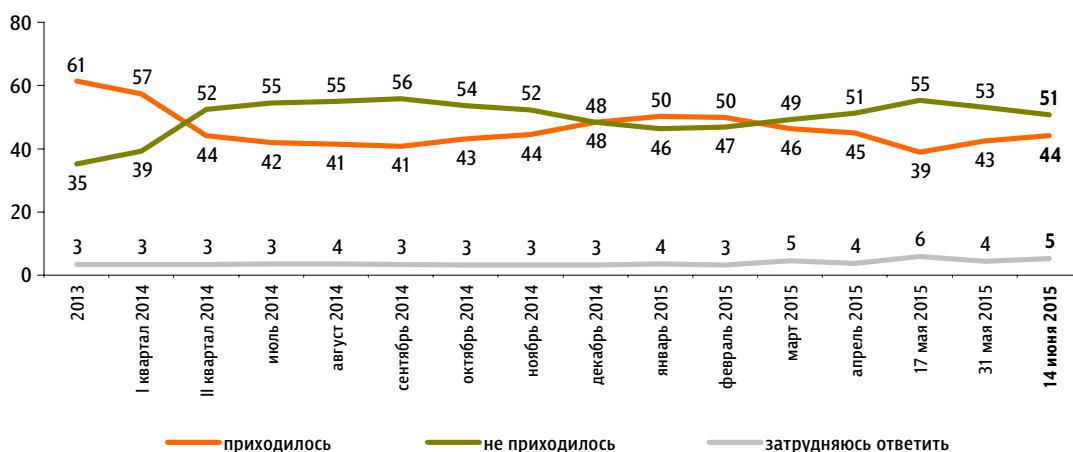
<http://fom.ru/hvost.html>

Недовольство властями

Опрос «ФОМнибус» 13–14 июня. 104 населенных пункта, 53 субъекта РФ, 1500 респондентов.

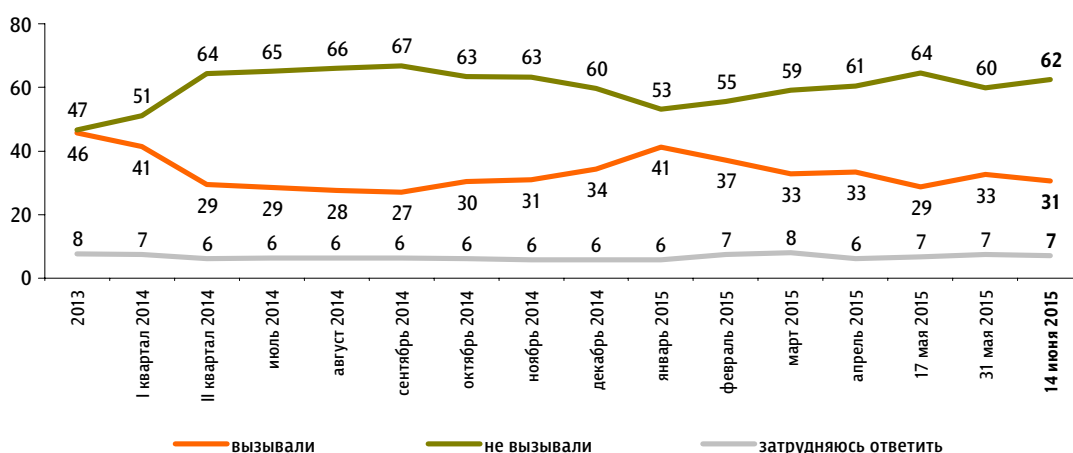
За последний месяц Вам приходилось или не приходилось слышать от окружающих Вас людей критические высказывания в адрес российских властей?

данные в % от всех опрошенных



Действия российских властей за последний месяц у Вас лично вызвали недовольство, возмущение или не вызвали?

данные в % от всех опрошенных

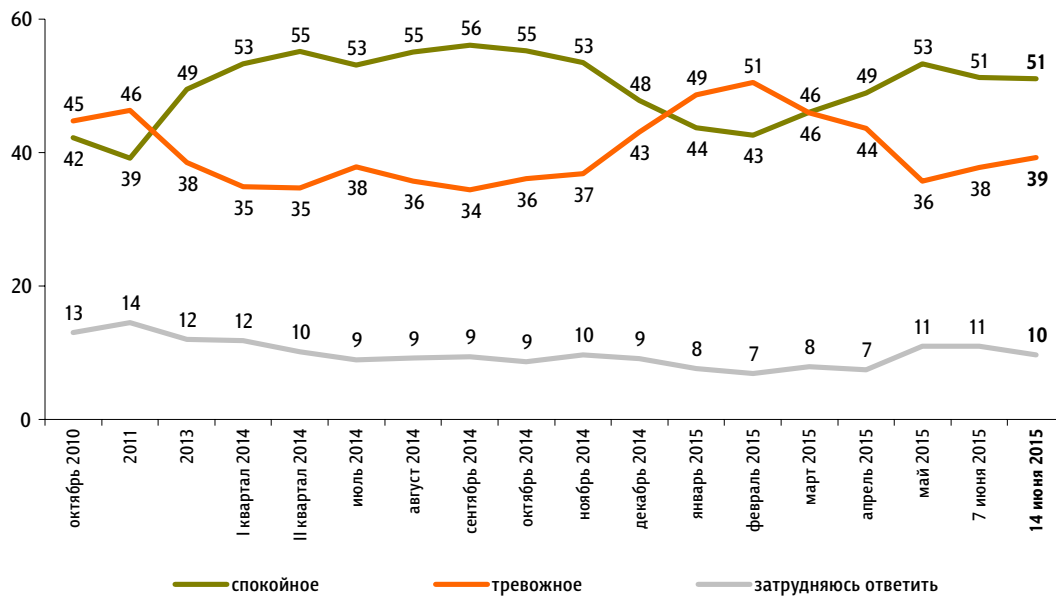


Настроение окружающих

Опрос «ФОМнибус» 13–14 июня. 207 населенных пунктов, 73 субъекта РФ, 3000 респондентов.

Какое настроение, по Вашему мнению, преобладает сегодня среди Ваших родных, друзей, коллег, знакомых – спокойное или тревожное?

данные в % от всех опрошенных



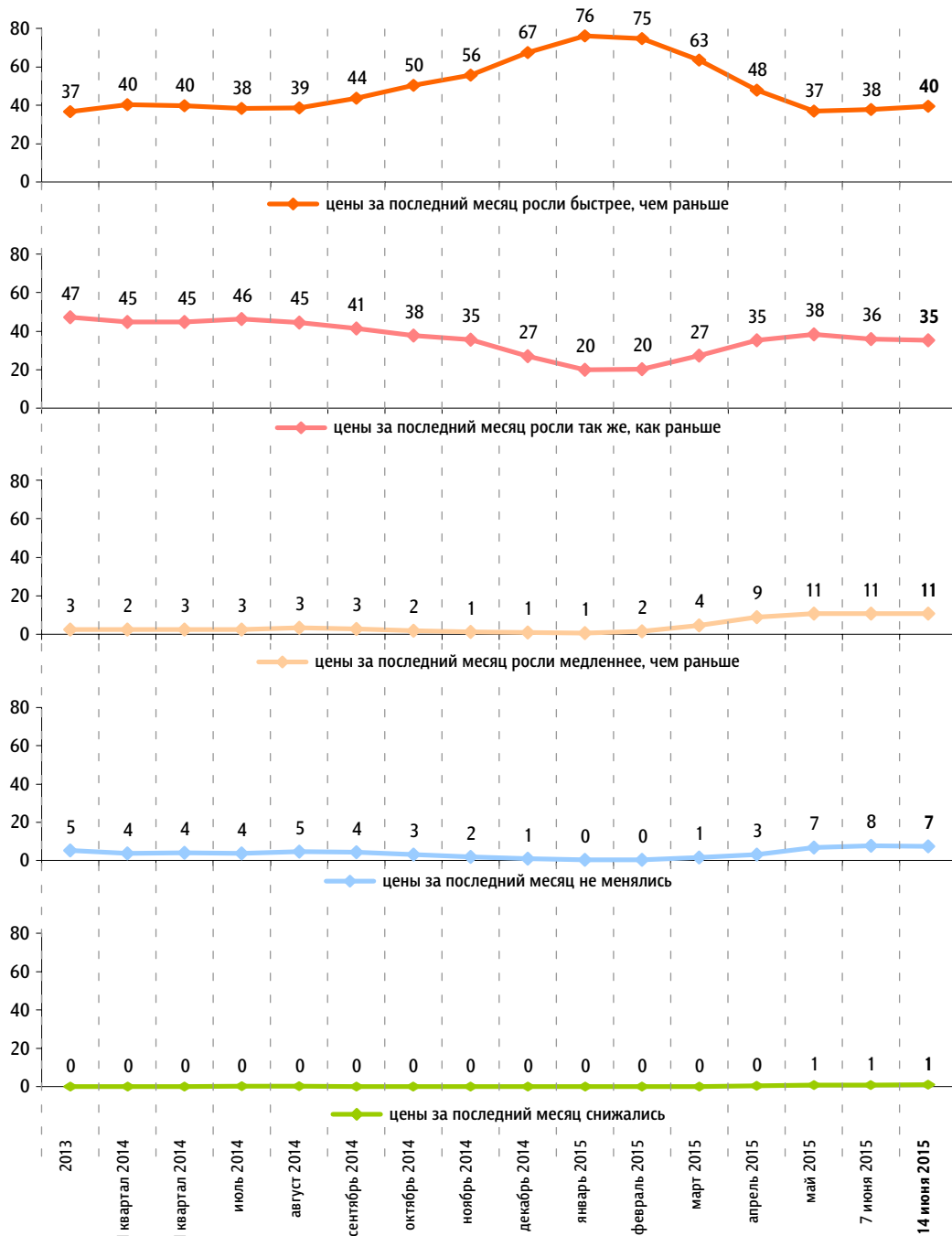
ФАКТОРЫ ФОРМИРОВАНИЯ ОБЩЕСТВЕННОГО МНЕНИЯ

Динамика цен

Опрос «ФОМнибус» 13–14 июня. 207 населенных пунктов, 73 субъекта РФ, 3000 респондентов.

Что, по Вашему мнению, за последний месяц происходило с ценами на основные продукты, товары и услуги? (Карточка, один ответ.)

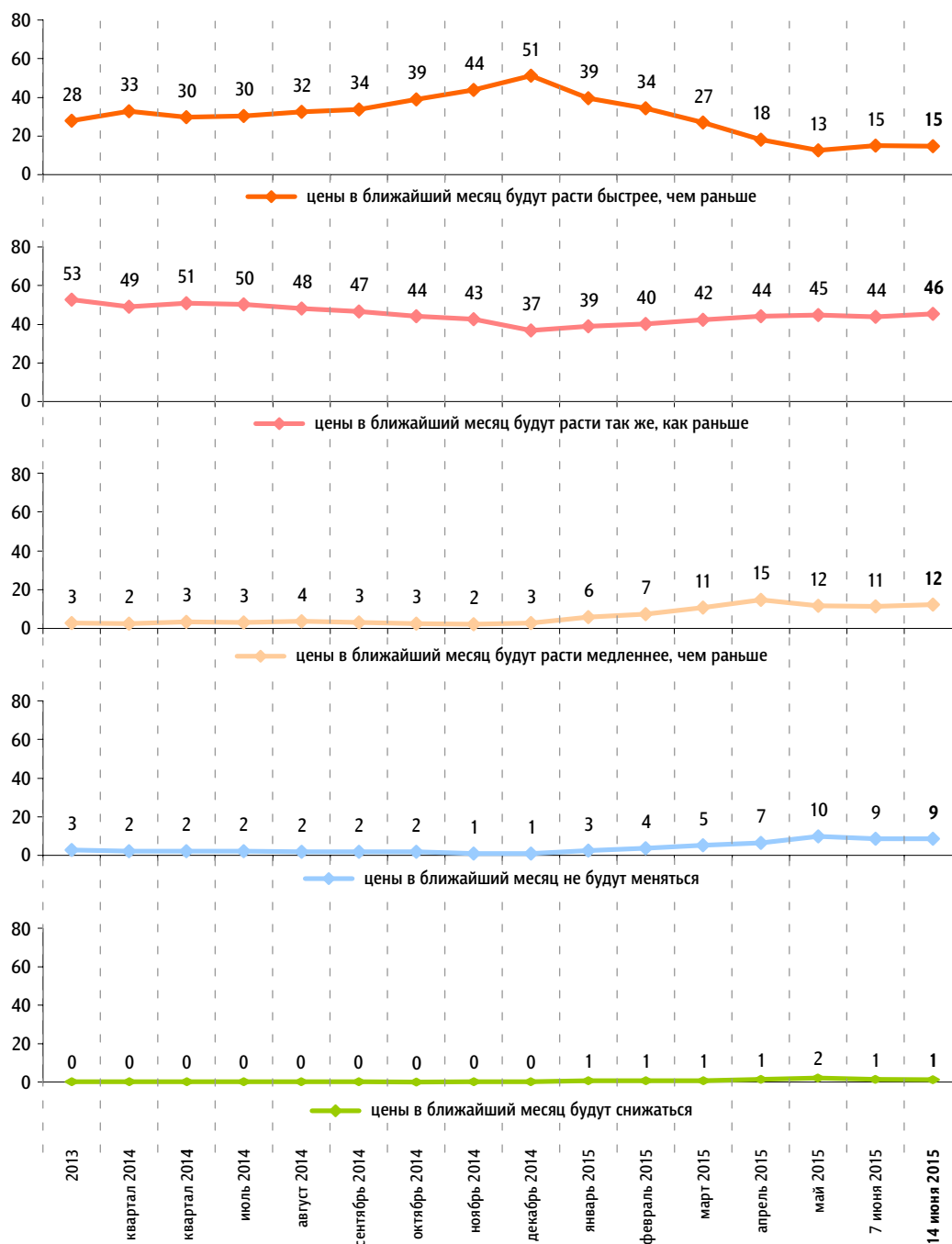
данные в % от всех опрошенных



ФАКТОРЫ ФОРМИРОВАНИЯ ОБЩЕСТВЕННОГО МНЕНИЯ

Как Вы думаете, что будет происходить с ценами на основные продукты, товары и услуги в ближайший месяц? (Карточка, один ответ.)

данные в % от всех опрошенных

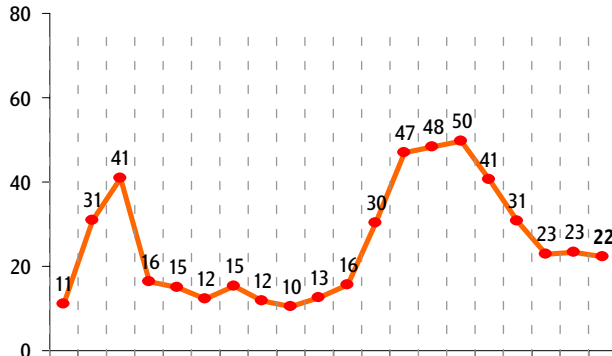


По Вашим наблюдениям, на какие основные продукты, товары и услуги цены за последний месяц достаточно заметно выросли? (Карточка, любое число ответов.)

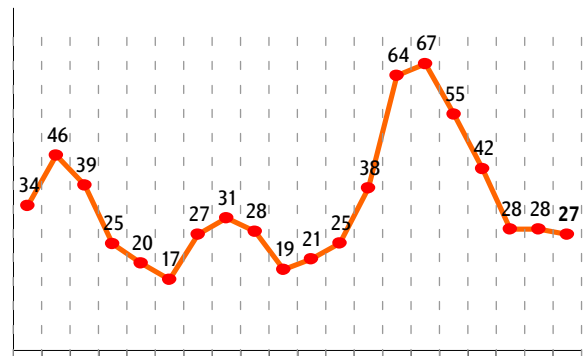
данные в % от всех опрошенных

Продукты питания

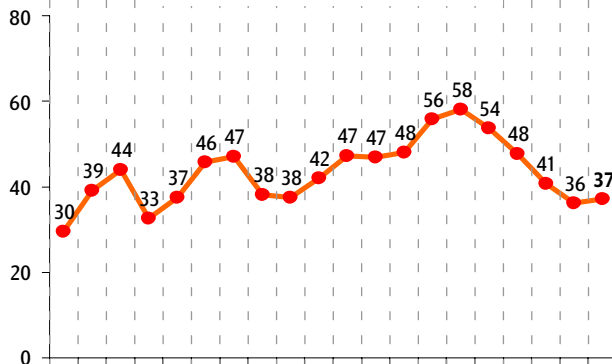
крупы, макаронные изделия



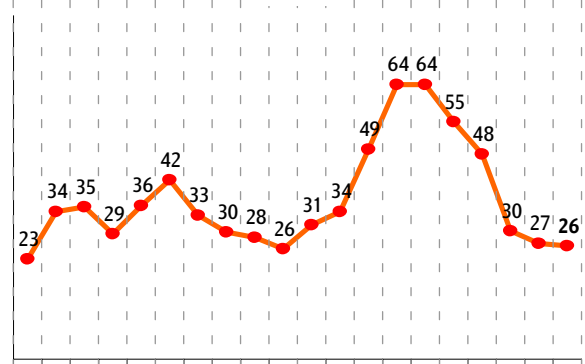
сахар



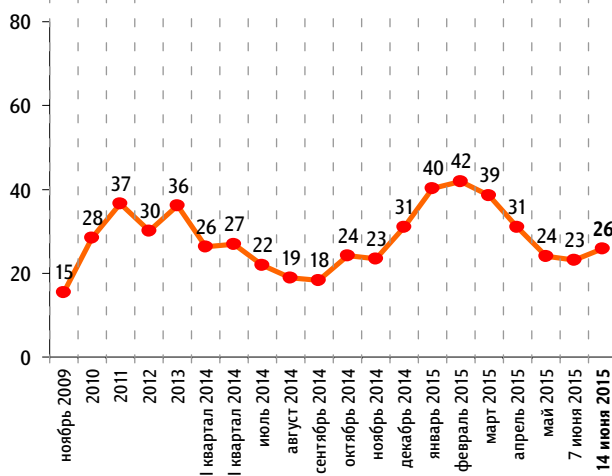
молоко и молочная продукция



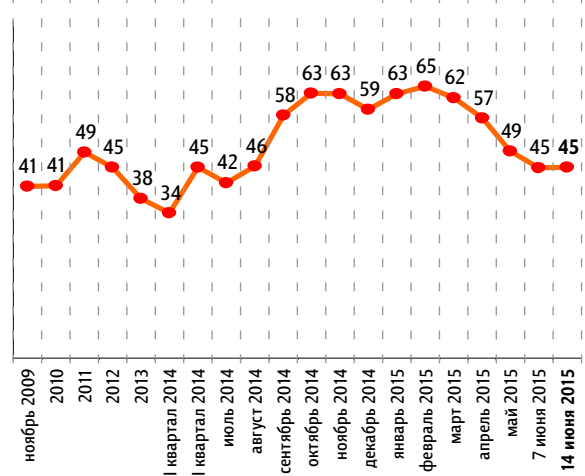
яйца



хлеб и хлебобулочные изделия



мясо и птица



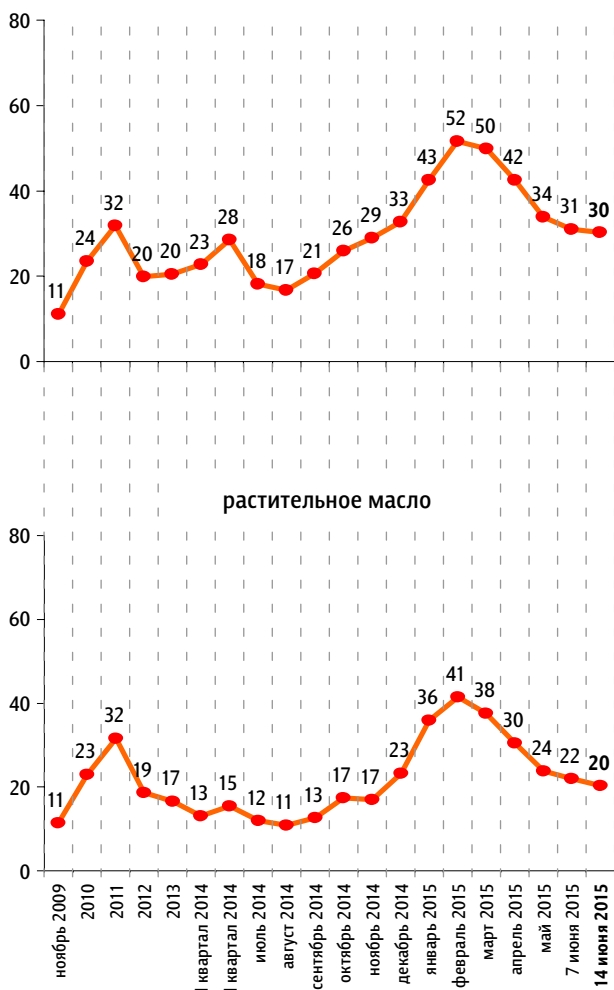
ФАКТОРЫ ФОРМИРОВАНИЯ ОБЩЕСТВЕННОГО МНЕНИЯ

По Вашим наблюдениям, на какие основные продукты, товары и услуги цены за последний месяц достаточно заметно выросли? (Карточка, любое число ответов.)

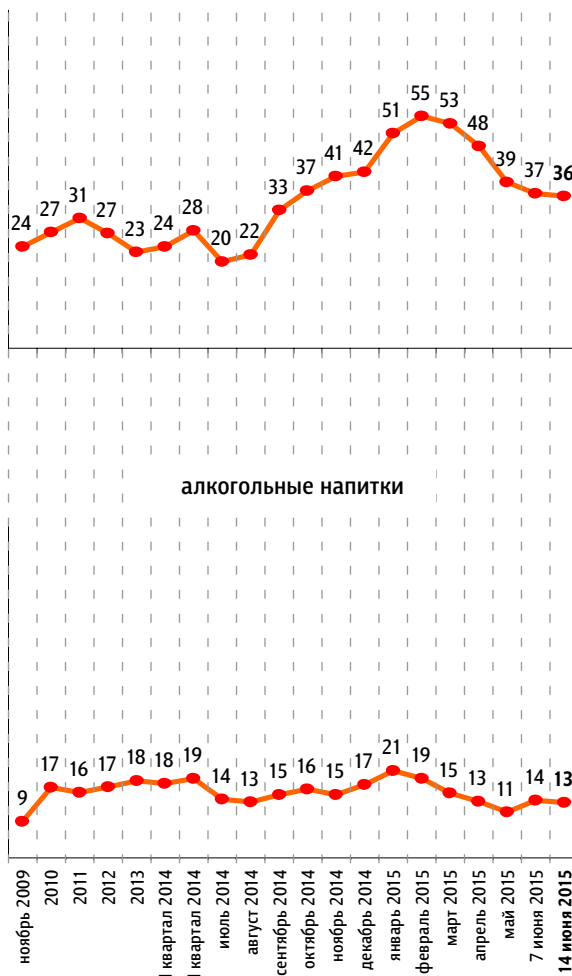
данные в % от всех опрошенных

Продукты питания

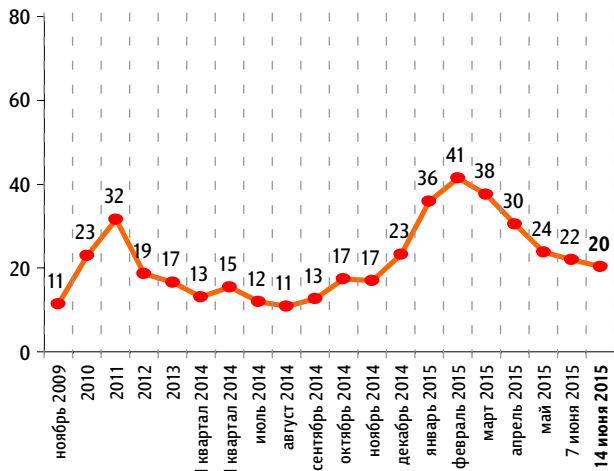
плодоовощная продукция



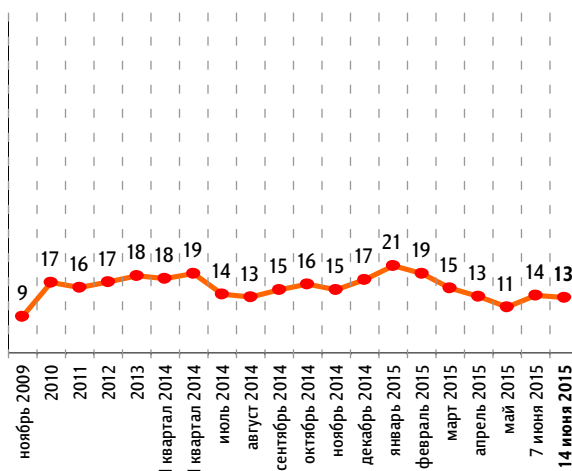
рыба и морепродукты



растительное масло



алкогольные напитки

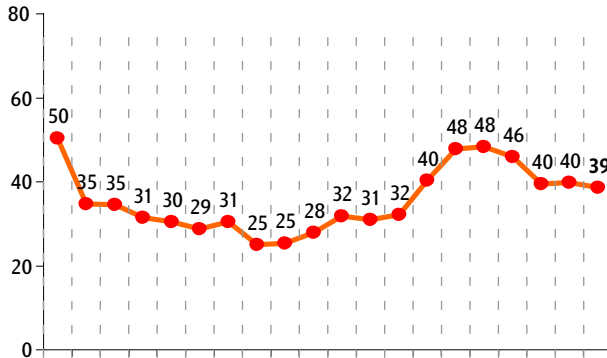


По Вашим наблюдениям, на какие основные продукты, товары и услуги цены за последний месяц достаточно заметно выросли? (Карточка, любое число ответов.)

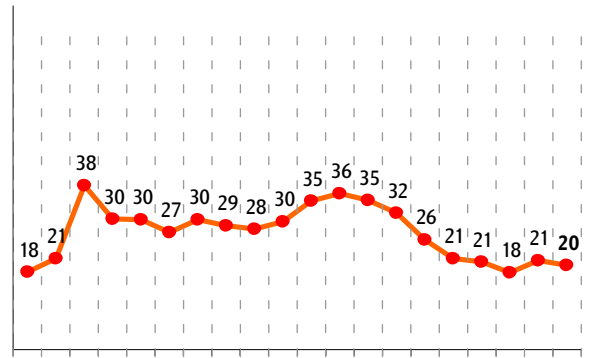
данные в % от всех опрошенных

Непродовольственные товары

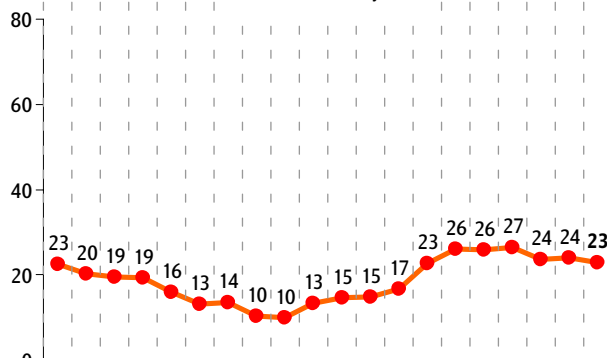
медикаменты



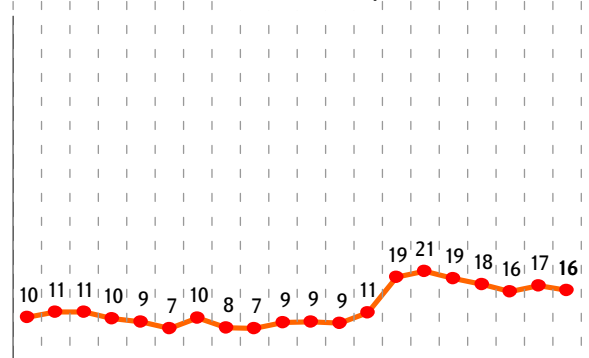
бензин



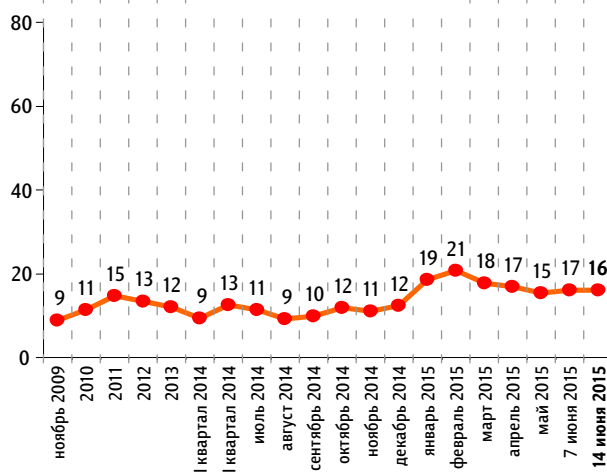
одежда, обувь



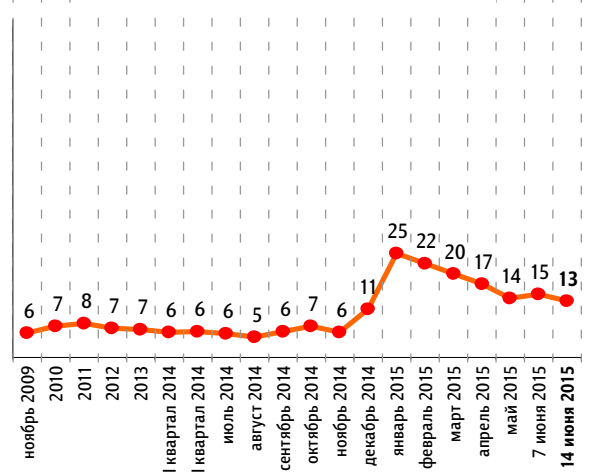
моющие и чистящие средства



строительные материалы



электротовары и бытовые приборы

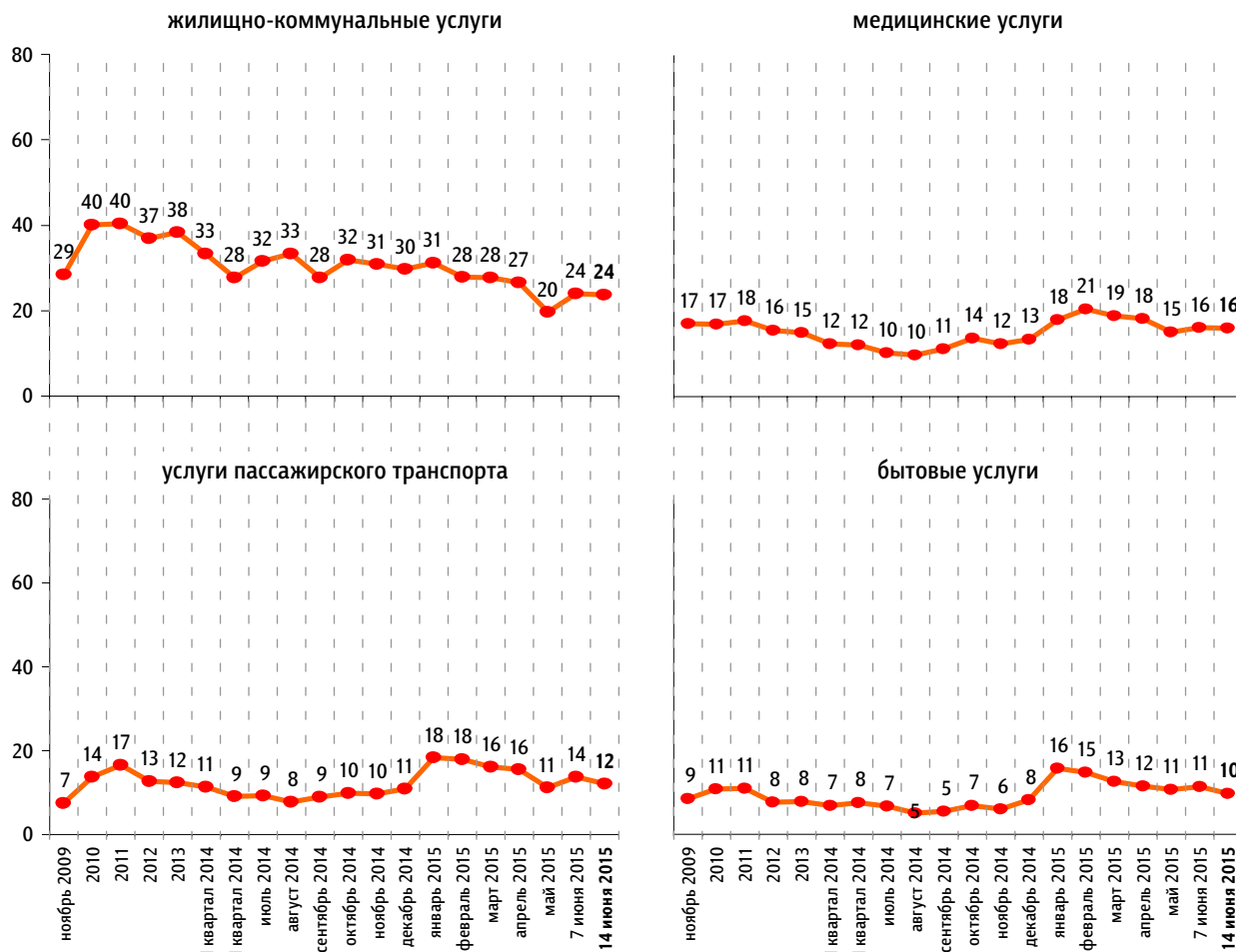


ФАКТОРЫ ФОРМИРОВАНИЯ ОБЩЕСТВЕННОГО МНЕНИЯ

По Вашим наблюдениям, на какие основные продукты, товары и услуги цены за последний месяц достаточно заметно выросли? (Карточка, любое число ответов.)

данные в % от всех опрошенных

Услуги

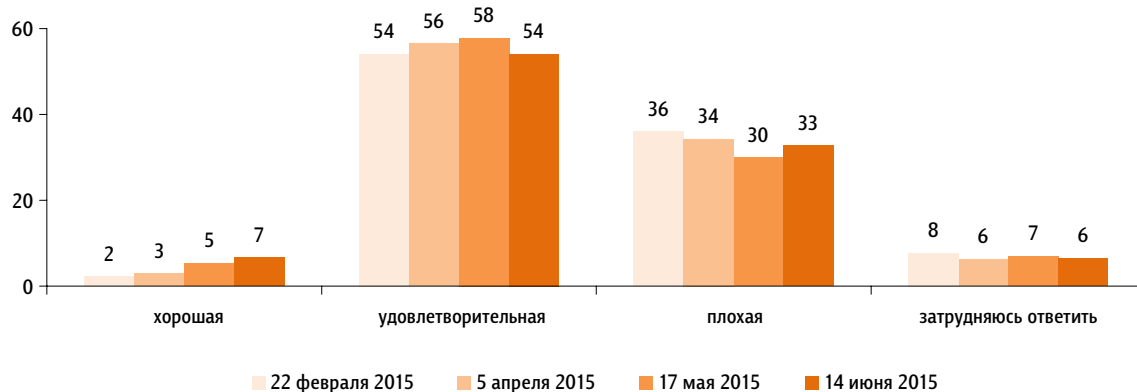


Экономическая ситуация в России: общая оценка

Опрос «ФОМнибус» 13–14 июня. 104 населенных пункта, 53 субъекта РФ, 1500 респондентов.

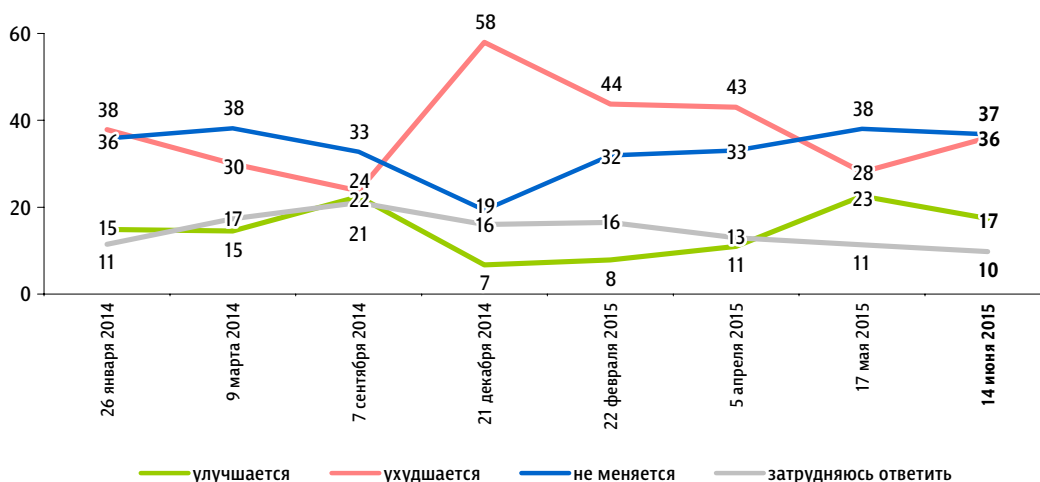
На Ваш взгляд, экономическая ситуация в России сейчас хорошая, удовлетворительная или плохая?

данные в % от всех опрошенных



По Вашему мнению, в последнее время экономическая ситуация в стране меняется или не меняется? И если меняется, то как – улучшается или ухудшается?

данные в % от всех опрошенных



Арктика

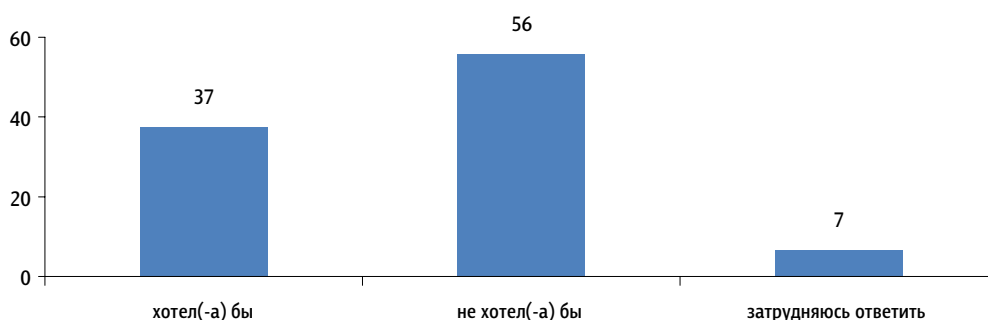
Опрос «ФОМнибус» 13–14 июня. 104 населенных пункта, 53 субъекта РФ, 1500 респондентов.

Интерес к Арктике

АКТУАЛЬНЫЕ ТЕМЫ ОБЩЕСТВЕННОГО МНЕНИЯ

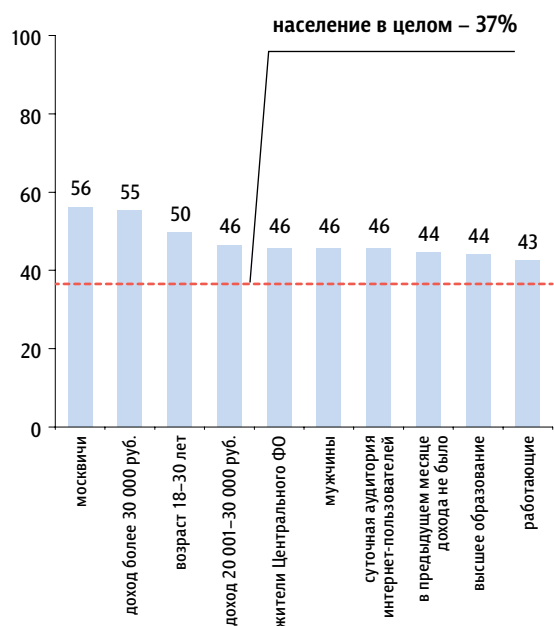
Вы бы хотели или не хотели побывать в Арктике?

данные в % от всех опрошенных



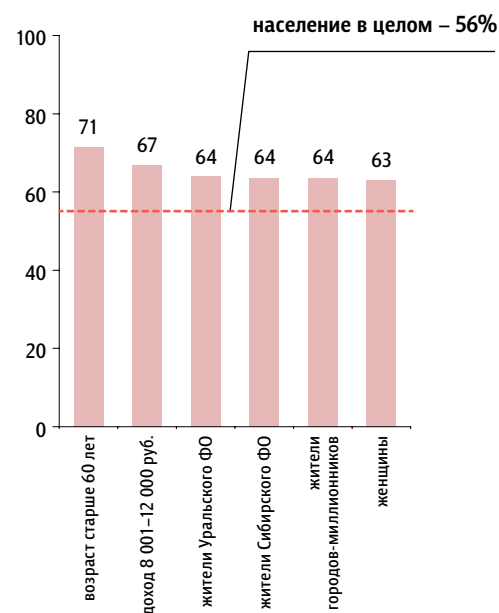
Чаще говорят, что **хотели** бы побывать в Арктике

данные в % от групп



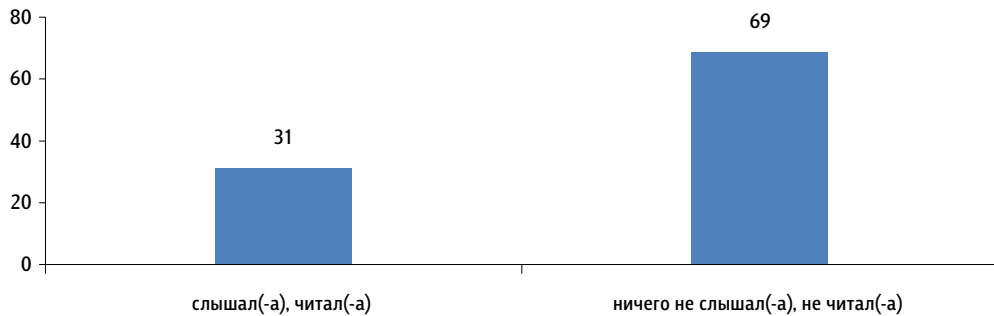
Чаще говорят, что **не хотели** бы побывать в Арктике

данные в % от групп



За последние полгода Вам приходилось или не приходилось слышать, читать об Арктике в средствах массовой информации?

данные в % от всех опрошенных



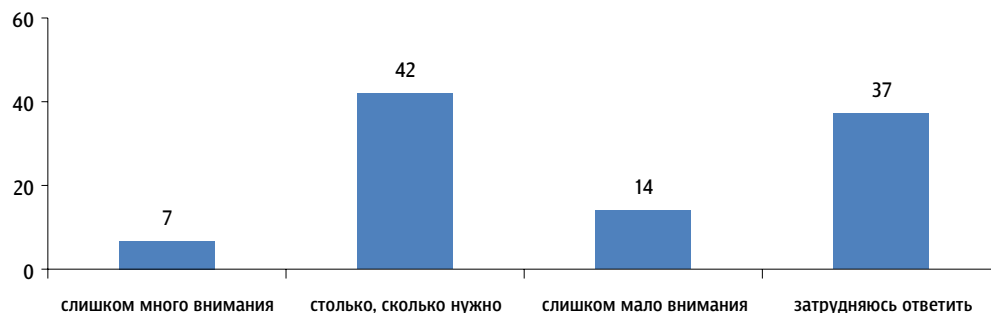
Что именно Вы слышали, читали об Арктике в средствах массовой информации? (Открытый вопрос. Задавался тем, кто слышал, читал об Арктике за последние полгода, – 31% респондентов.)

данные в % от всех опрошенных, приведены наиболее показательные высказывания

Полезные ископаемые, их добыча	«Огромные запасы нефти, газа, редкие металлы»; «открыли месторождение нефти, строят нефтевышку»; «ведутся разработки нефтяных и газовых месторождений, буровые»; «разработка полезных ископаемых».	8
Военное присутствие России, учения	«Что-то про военное присутствие»; «усиливают рубежи военные»; «армия вернулась туда, границы восстанавливаются»; «учения и укрепление границ».	6
Научные исследования	«Разные экспедиции ведут там исследования»; «ученых туда отправляют»; «ученые спускали аппарат, исследовали»; «экспедиция, хотели под лед залезть, сверлили».	5
<i>Темы, каждую из которых назвали менее 5% опрошенных</i>		
Освоение Арктики		
Соперничество между разными странами за контроль над Арктикой		
Экологические проблемы		
Экскурсии и путешествия		
Биоресурсы, запасы чистой воды		
Арктика нужна России		
Затрудняюсь ответить, нет ответа		6

Как Вы думаете, сейчас проблемам Арктики уделяется слишком много внимания, слишком мало внимания или столько, сколько нужно?

данные в % от всех опрошенных

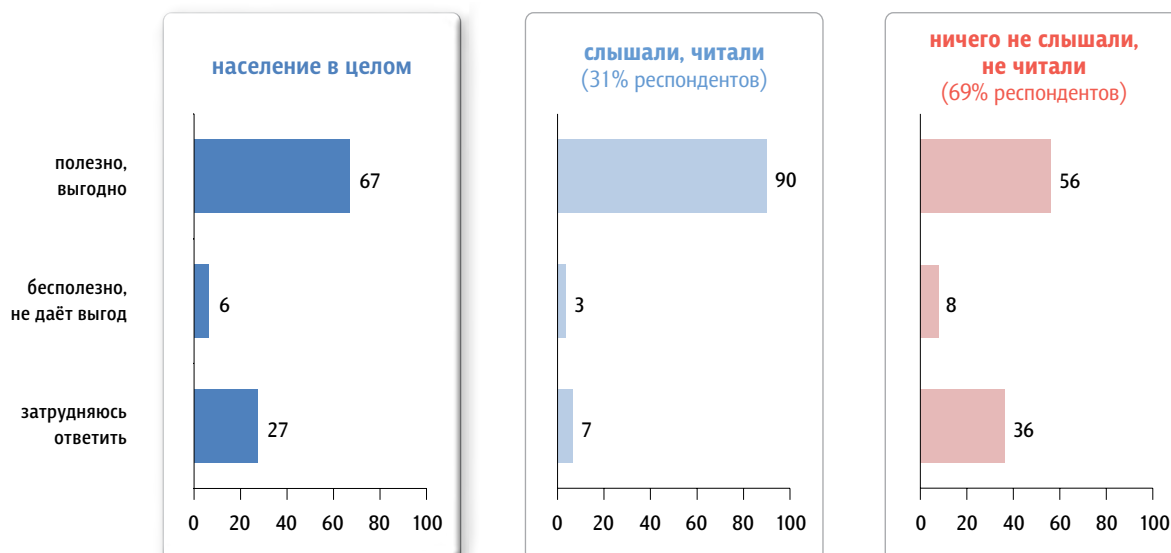


Арктическое побережье и воды Арктики

Значительная часть Арктического побережья принадлежит России. Как Вы думаете, обладание этими землями полезно, выгодно для нашей страны или бесполезно, не даёт никаких выгод?

данные в % от групп

Об Арктике в СМИ...



В чём состоит польза, выгода для России от обладания значительной частью Арктического побережья? (Открытый вопрос. Задавался тем, кто считает, что обладание землями Арктического побережья полезно, выгодно для России, – 67% респондентов.)

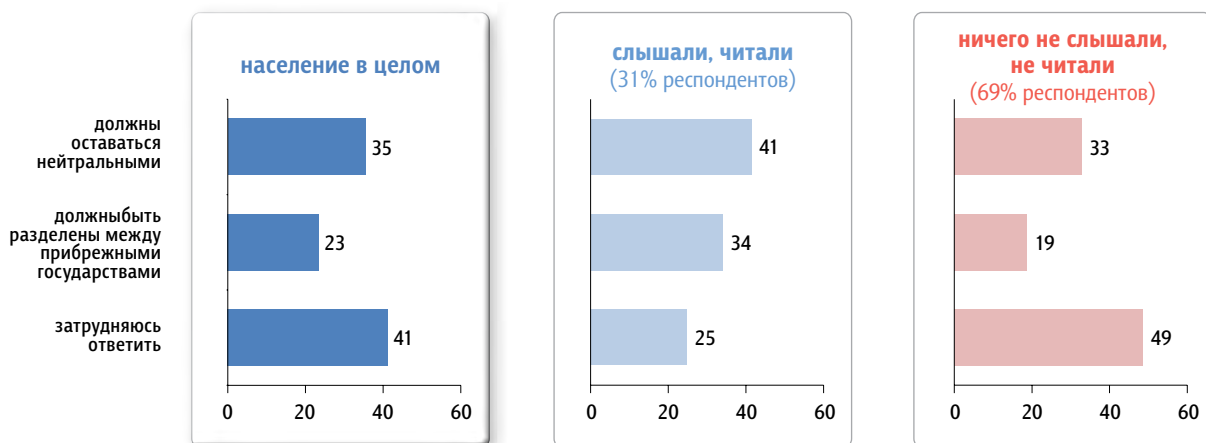
данные в % от всех опрошенных, приведены наиболее показательные высказывания

Много полезных ископаемых	«Месторождения разные»; «там находятся крупнейшие месторождения полезных ископаемых»; «там много неизученных месторождений нефти»; «огромные запасы ископаемых Земли: газы, минералы, нефть».	38
Большая территория	«Наша страна больше от этого станет»; «чем больше наши территории, тем лучше»; «любое пространство лучше, чем его отсутствие. Все страны борются за любые куски».	6
Граница, обеспечение стратегической безопасности страны	«Наши границы проходят»; «морской флот, граница, защита»; «охрана своих границ, усиление военного присутствия»; «точки для запуска баллистических ракет»; «есть место для ракетных установок на Америку».	5
Это наша земля	«Что наше, должно принадлежать нам»; «нельзя никому отдавать исконно наше»; «это же наша земля, наши воды – все можем там делать, что понадобится»; «наш кусок земли».	5
Биоресурсы, запасы питьевой воды	«Там полезные животные водятся»; «добыча рыбы»; «рыбный промысел, меха, оленеводство»; «большие запасы питьевой воды»; «экологически чистые льды, запасы чистой воды».	5
Перспективная, экономически выгодная территория	«В будущем все будет зависеть от Арктики»; «новые перспективы»; «вероятность получения выгоды»; «возможности для экономического роста»; «полезна для экономики страны»; «материальный ресурс».	5
<i>Польза от Арктики, которую назвали менее 5% опрошенных</i>		
Северный морской путь, возможность торговли, сотрудничества с другими странами		
Проведение научных исследований		
Затрудняюсь ответить, нет ответа		7

Сейчас все воды Арктики, кроме прибрежной полосы, являются нейтральными, то есть не принадлежат ни одному государству. Как Вы считаете, воды Арктики должны оставаться нейтральными или они должны быть разделены между прибрежными государствами?

данные в % от групп

Об Арктике в СМИ...



Почему Вы считаете, что воды Арктики должны быть нейтральными / разделены? (Открытый вопрос.)

должны быть нейтральными

(Задавался тем, кто считает, что воды Арктики должны быть нейтральными, – 35% респондентов.)

данные в % от всех опрошенных, приведены наиболее показательные высказывания

Это поможет избежать международных конфликтов, войн 13

«Дележка не приведет к хорошим последствиям»; «будут трения между государствами»; «чтобы не было ссоры за лучший кусок»; «чтобы не воевали за территорию»; «чтобы не началась война между прибрежными государствами».

Это мировое достояние, этими территориями должны иметь возможность пользоваться разные страны 8

«Богатство мира должно принадлежать всем»; «вода должна быть общей, для всех»; «кто хочет, тот и работает».

Причины, каждую из которых назвали менее 5% опрошенных

Таково международное законодательство, пусть всё остается без изменений

Это будет способствовать свободному передвижению судов

Это поможет сохранить природу Арктики

Так лучше для нас

Затрудняюсь ответить, нет ответа 6

должны быть разделены

(Задавался тем, кто считает, что воды Арктики должны быть разделены между прибрежными государствами, – 23% респондентов.)

данные в % от всех опрошенных, приведены наиболее показательные высказывания

Будет больше порядка, меньше конфликтов 5

«Может, порядка будет больше»; «будет меньше споров»; «иначе будет хаос»; «во избежание конфликтов с прибрежными странами»; «чтоб не штрафовали государства друг друга»; «иначе начнется война, чтоб вырвать кусок замороженной земли».

Причины, каждую из которых назвали менее 5% опрошенных

Так будет правильно, справедливо

Территория Арктики должна принадлежать России

У всех государств должны быть определенные границы

Каждая территория должна иметь хозяина, того, кто о ней заботится

Это выгодно для России, дает доступ к полезным ископаемым Арктики

Это усилит безопасность российских границ

Это поможет избежать захвата территорий Арктики отдельными государствами

Затрудняюсь ответить, нет ответа 4

Освоение Арктики

Освоение Арктики требует значительных средств. Одни считают, что освоение Арктики важно и такие расходы оправданы. Другие считают, что деньги лучше потратить на решение иных задач. С какой точкой зрения Вы согласны – с первой или второй?

данные в % от групп

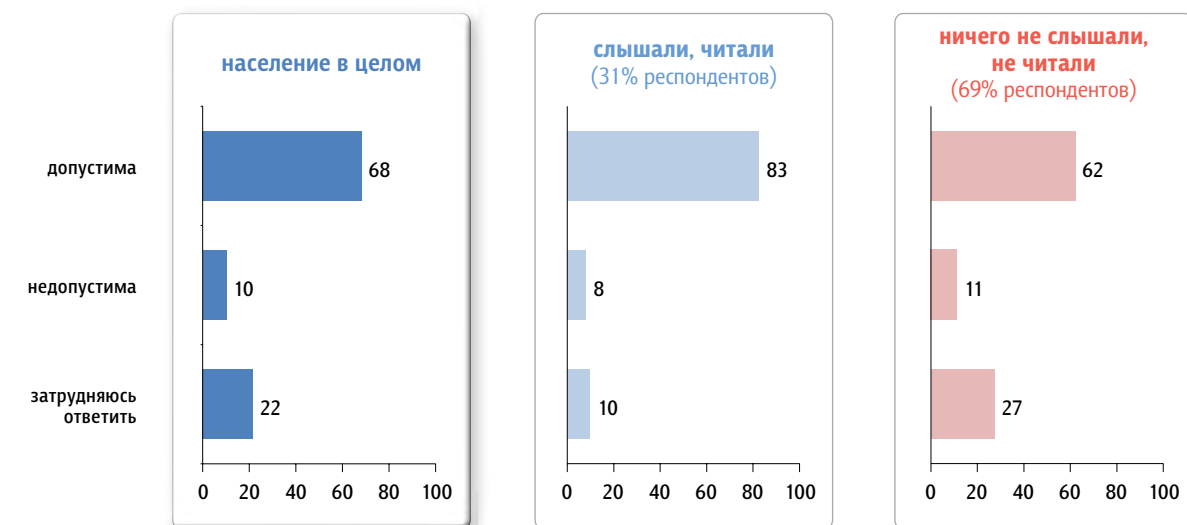
Об Арктике в СМИ...



В последнее время ведутся споры о добыче полезных ископаемых в Арктике. Как Вы считаете, добыча полезных ископаемых в Арктике допустима или недопустима?

данные в % от групп

Об Арктике в СМИ...



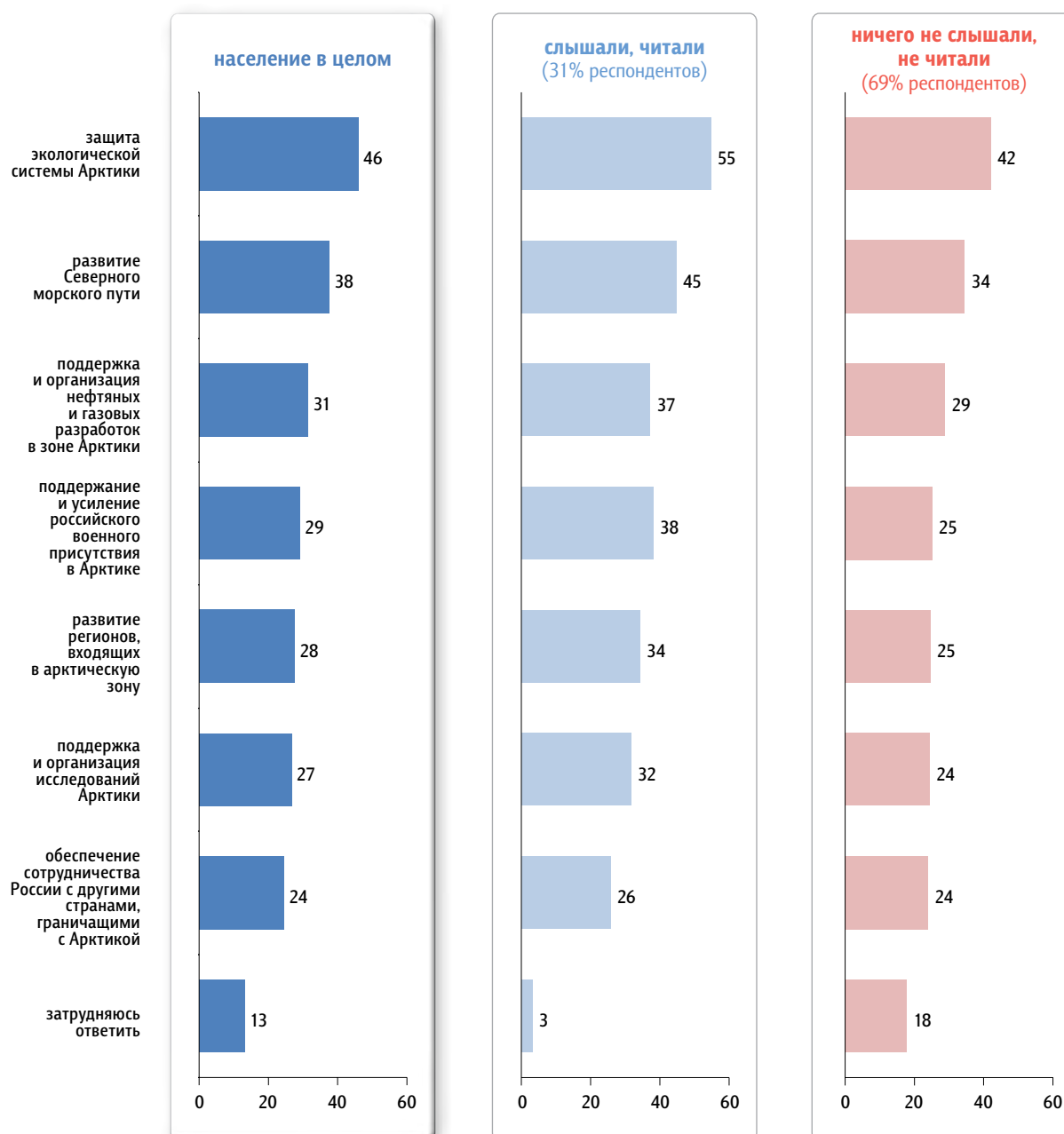
О Государственной комиссии по вопросам развития Арктики

Недавно была создана Государственная комиссия по вопросам развития Арктики. Какие из основных её задач Вы считаете самыми важными, первоочередными? Назовите не более трёх задач. (Карточка, не более трёх ответов.)

данные в % от групп

Об Арктике в СМИ...

АКТУАЛЬНЫЕ ТЕМЫ ОБЩЕСТВЕННОГО МНЕНИЯ





123022 Москва, ул. Рочдельская, д. 15, стр. 16А
тел. : +7 (495) 620-62-32
факс : +7 (495) 620-62-33
www.fom.ru fom@fom.ru

Александр Ослон – президент ФОМ

КЛЮЧЕВЫЕ ТЕХНОЛОГИИ:

ФОМнибус – репрезентативный опрос населения 18 лет и старше, жители 104 городских и сельских населенных пунктов, 53 субъектов РФ. Выборка – 1500 респондентов. Интервью по месту жительства респондентов. Статистическая погрешность не превышает 3,6%.



www.fom.ru