

# ДОМИНАНТЫ.

## ПОЛЕ МНЕНИЙ



### Социологический бюллетень

№ 26

30 июня 2011 года

#### Ключевые индикаторы общественного мнения

- 2 Политические индикаторы
  - Рейтинг президента
  - Рейтинг премьер-министра
  - Индексы доверия первым лицам государства
  - Рейтинги партий
- 9 Выборы и работа губернаторов
- 12 Уровень протестных настроений

#### Факторы формирования общественного мнения

- 15 Динамика цен
- 21 Задержки зарплат, пенсий, пособий
- 24 События недели

#### Актуальные темы общественного мнения

- 26 Махинации с ЕГЭ
- 29 Международный экономический форум в Санкт-Петербурге
- 32 Креативные люди
  - Креативные сферы
  - Ответственность за будущее
  - Социально-демографические характеристики групп

#### Базовые темы общественного мнения

- 37 Нефть
  - Цена на нефть
  - Нефтяные компании

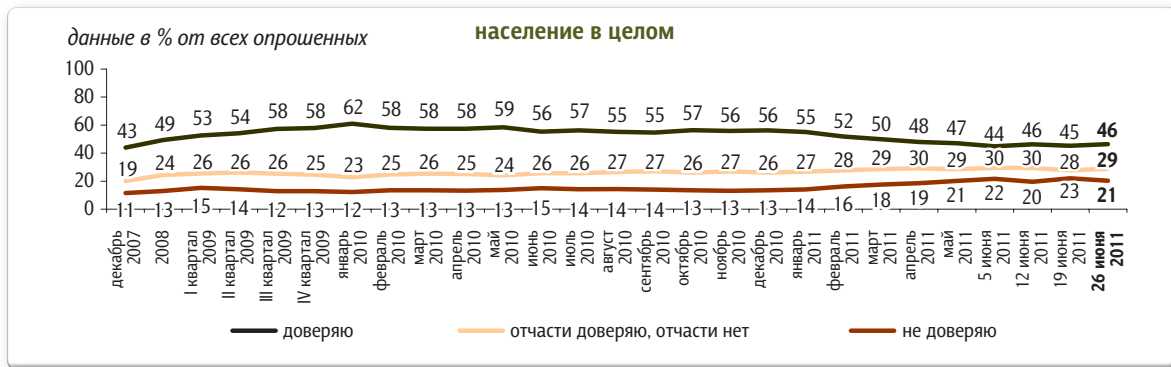
# Политические индикаторы

## Рейтинг президента



Опрос «ФОМнибус» 25–26 июня. 204 населенных пункта, 64 субъекта РФ, 3000 респондентов.

Скажите, пожалуйста, Вы доверяете или не доверяете президенту РФ Д. Медведеву? (Карточка, один ответ.)



С 22 декабря 2007 г. по 24 февраля 2008 г. вопрос задавался в следующей формулировке: «Скажите, пожалуйста, Вы доверяете или не доверяете первому вице-премьеру правительства России Дмитрию Медведеву?»; с 8 марта по 27 апреля 2008 г.: «Скажите, пожалуйста, Вы доверяете или не доверяете Дмитрию Медведеву?»

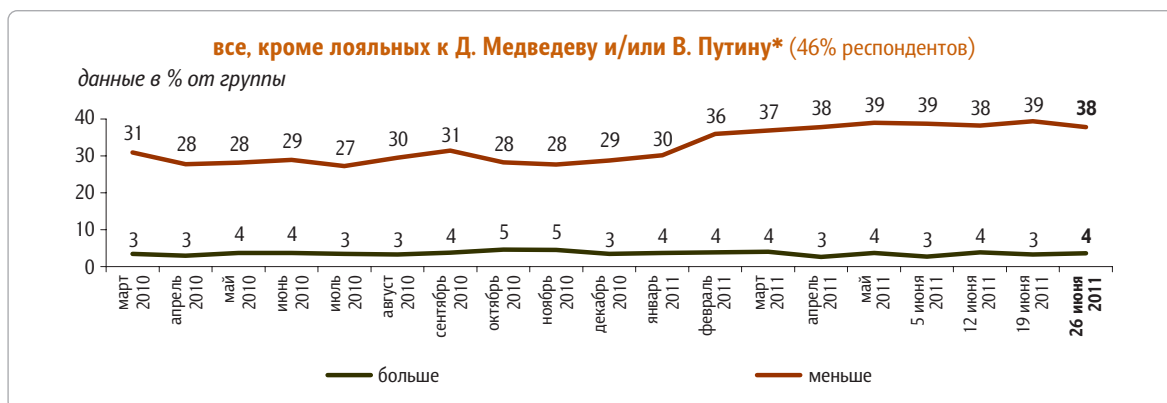
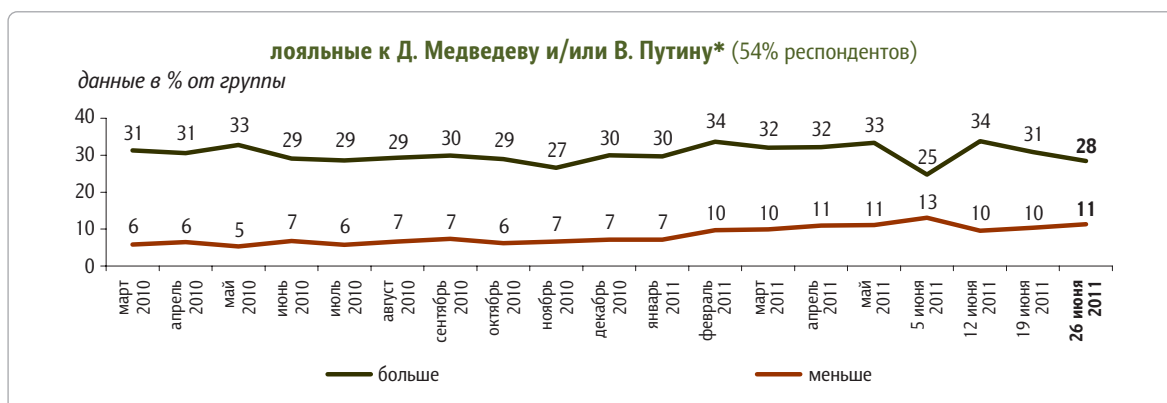
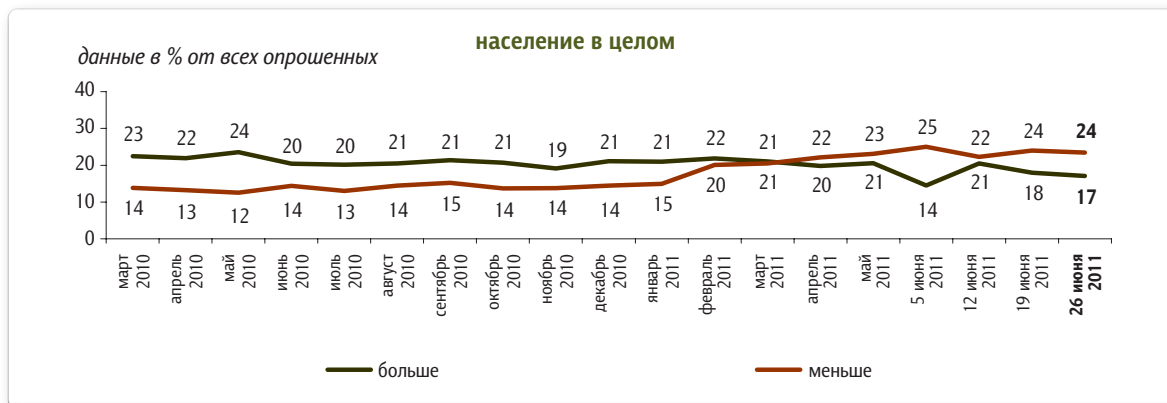


\* Лояльные к Д. Медведеву и/или В. Путину – те, кто доверяет Д. Медведеву и/или В. Путину.


\*\* Все, кроме лояльных к Д. Медведеву и/или В. Путину, – те, кто отчасти доверяет Д. Медведеву, отчасти нет, кто отчасти доверяет В. Путину, отчасти нет, и те, кто не доверяет ни Д. Медведеву, ни В. Путину, а также затруднившиеся ответить на вопросы о доверии президенту и главе правительства.

Опрос «ФОМнибус» 25–26 июня. 100 населенных пунктов, 43 субъекта РФ, 1500 респондентов.

### За последний месяц Вы стали больше или меньше доверять Д. Медведеву?



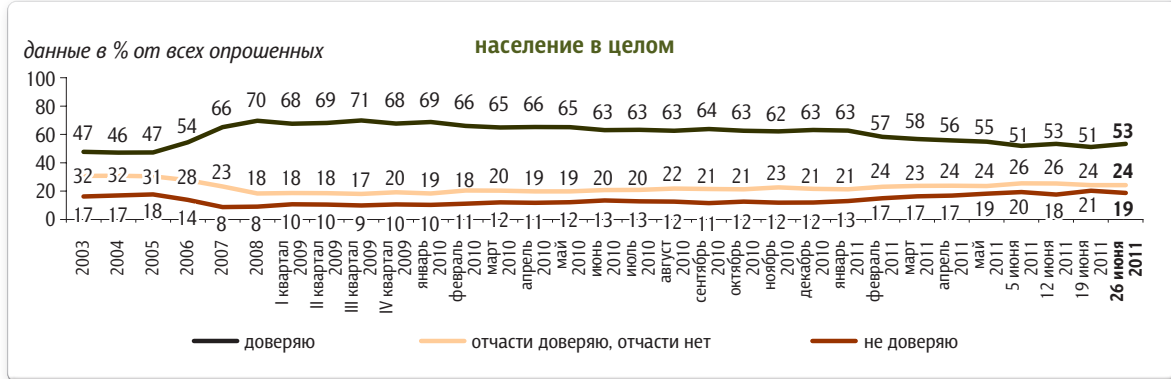
\* Принцип построения групп см. на стр. 2.



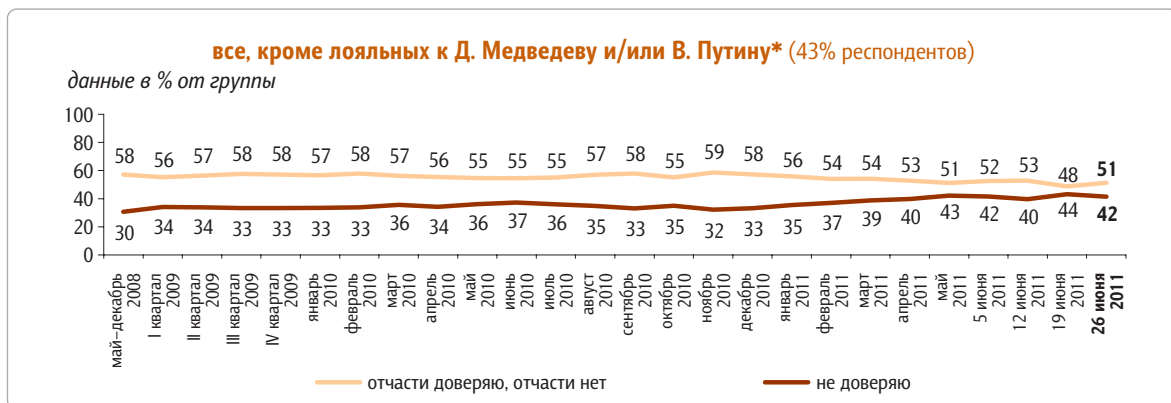
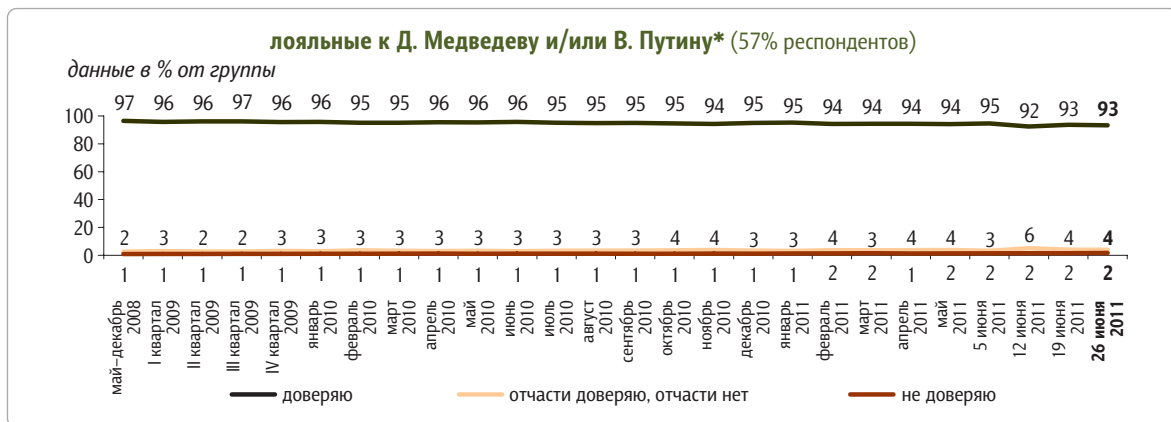
# Рейтинг премьер-министра

Опрос «ФОМнибус» 25–26 июня. 204 населенных пункта, 64 субъекта РФ, 3000 респондентов.

Скажите, пожалуйста, Вы доверяете или не доверяете главе правительства РФ В. Путину? (Карточка, один ответ.)



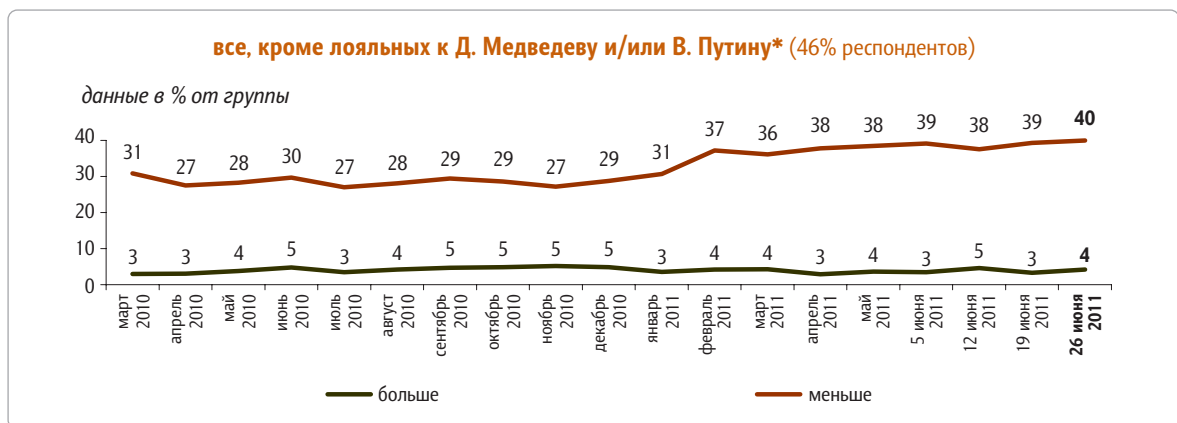
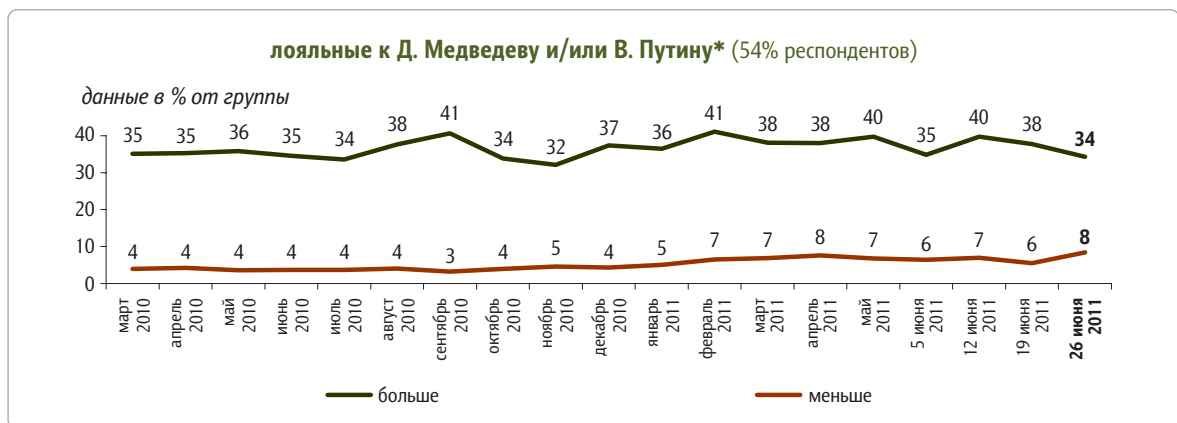
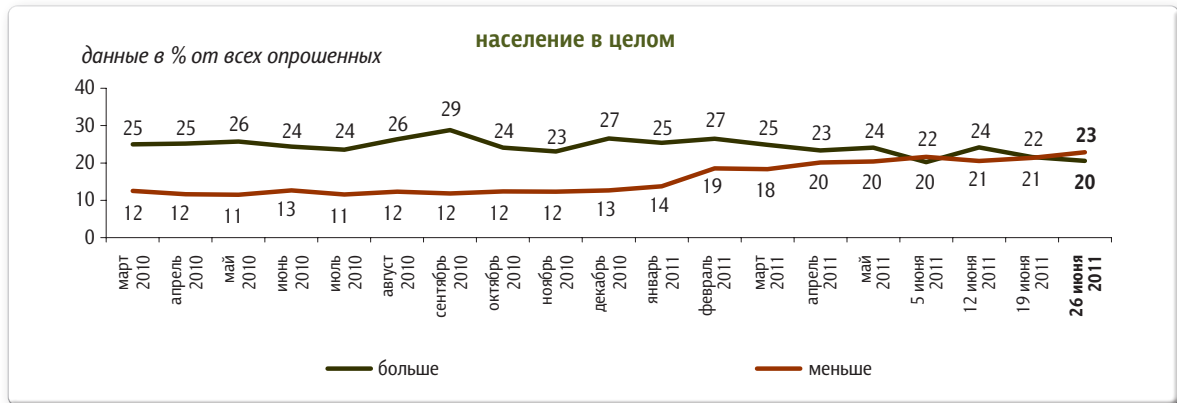
До 24 февраля 2008 г. вопрос задавался в следующей формулировке: «Скажите, пожалуйста, Вы доверяете или не доверяете президенту Российской Федерации Владимиру Путину?»; с 8 марта по 27 апреля 2008 г.: «Скажите, пожалуйста, Вы доверяете или не доверяете Владимиру Путину?»



\* Принцип построения групп см. на стр. 2.

Опрос «ФОМнибус» 25–26 июня. 100 населенных пунктов, 43 субъекта РФ, 1500 респондентов.

### За последний месяц Вы стали больше или меньше доверять В. Путину?



\* Принцип построения групп см. на стр. 2.

# Индексы доверия первым лицам государства

Опрос «ФОМнибус» 25–26 июня. 100 населенных пунктов, 43 субъекта РФ, 1500 респондентов.

КЛЮЧЕВЫЕ ИНДИКАТОРЫ ОБЩЕСТВЕННОГО МНЕНИЯ

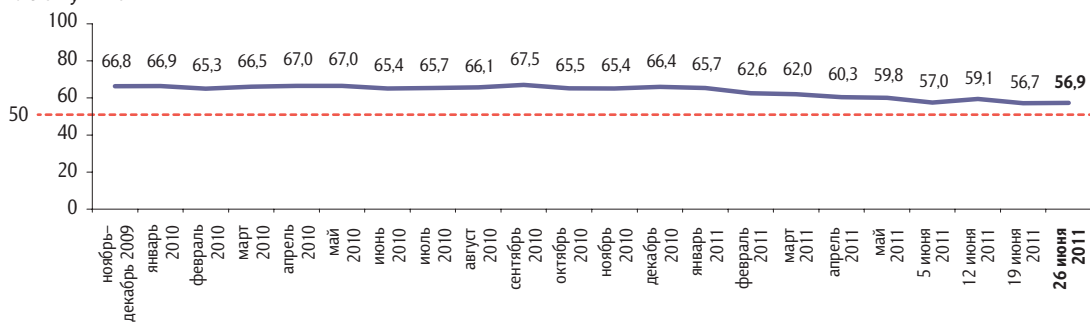
## Индекс доверия Д. Медведеву

данные в пунктах



## Индекс доверия В. Путину

данные в пунктах



Индексы измеряются в пунктах, и их значения могут колебаться в пределах от 0 до 100 п. Значение индекса меньше 50 п. указывает на преобладание негативных оценок, а больше 50 п. — позитивных. Значение 50 п. показывает баланс положительных и отрицательных оценок.

Индексы доверия первым лицам государства строятся на основе двух вопросов:

«Скажите, пожалуйста, Вы доверяете или не доверяете **президенту РФ Д. Медведеву / главе правительства РФ В. Путину?**»

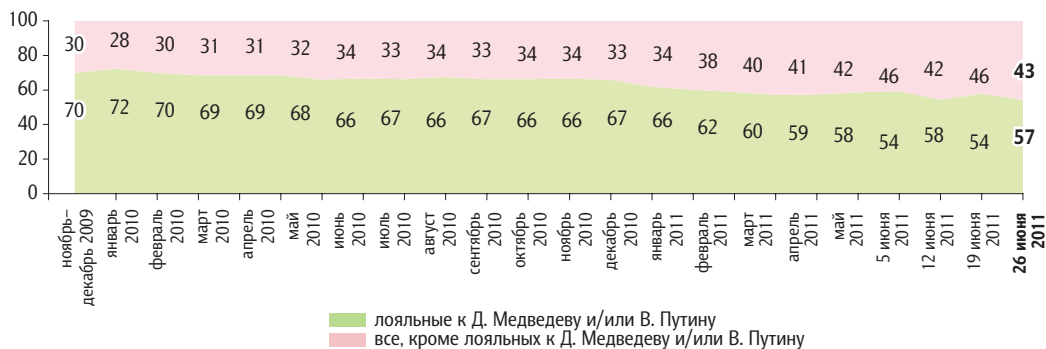
«За последний месяц Вы стали больше или меньше доверять **Д. Медведеву / В. Путину?**»

По каждому из вопросов строится диффузный индекс, равный половине разности между долями положительных и отрицательных ответов, увеличенной на 50 пунктов.

Каждый итоговый индекс доверия является составным и получается сложением индексов по каждому вопросу и делением этой суммы на два.

## Лояльность первым лицам государства: динамика

данные в % от всех опрошенных

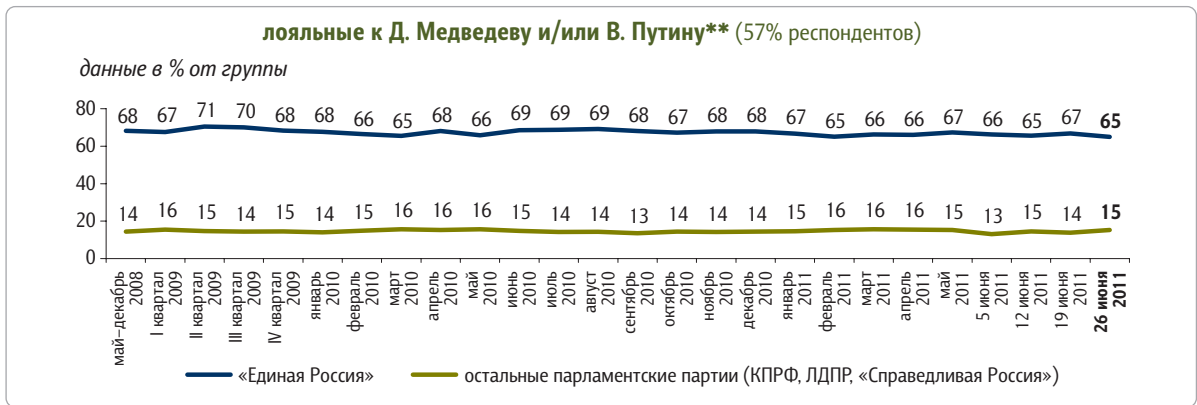
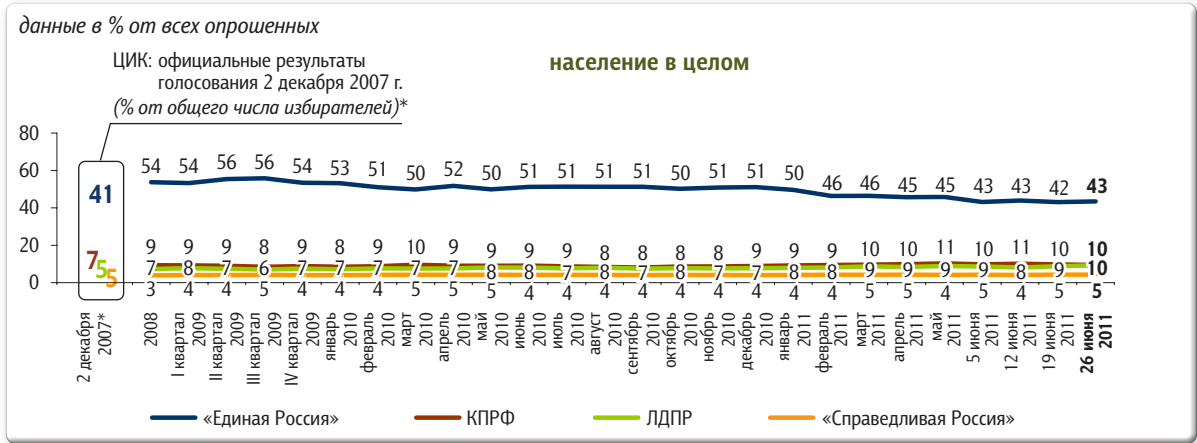




# Рейтинги партий

Опрос «ФОМнибус» 25–26 июня. 204 населенных пункта, 64 субъекта РФ, 3000 респондентов.

Представьте себе, что в следующее воскресенье состоится выборы в Государственную думу. Скажите, пожалуйста, как, за какую партию Вы бы проголосовали? (Карточка, один ответ.)

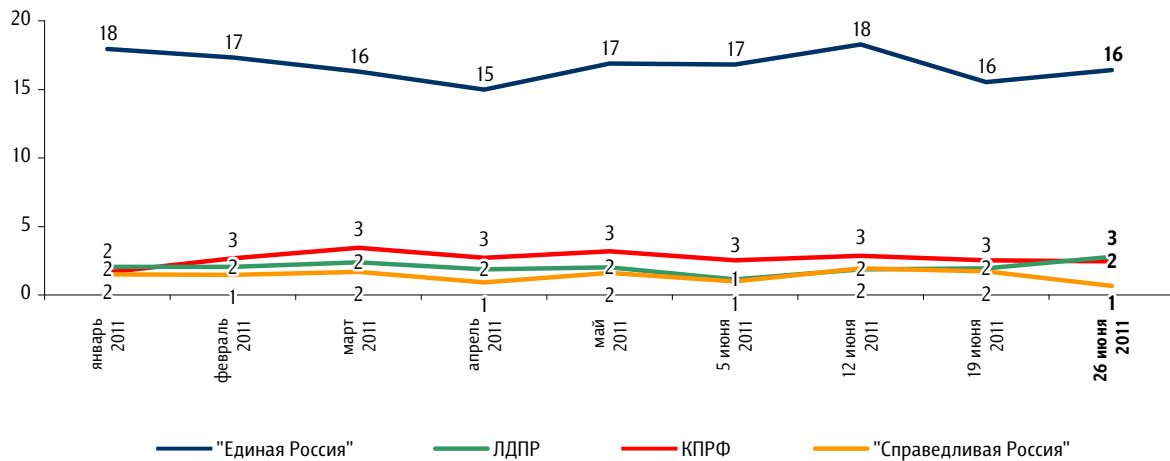


\* Результаты в % от числа принявших участие в голосовании: «Единая Россия» – 64,3%; КПРФ – 11,57%; ЛДПР – 8,14%; «Справедливая Россия: Родина / Пенсионеры / Жизнь» – 7,74%.  
 \*\* Принцип построения групп см. на стр. 2.

Опрос «ФОМнибус» 25–26 июня. 100 населенных пунктов, 43 субъекта РФ, 1500 респондентов.

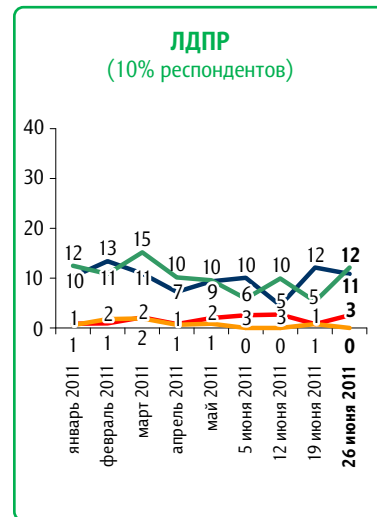
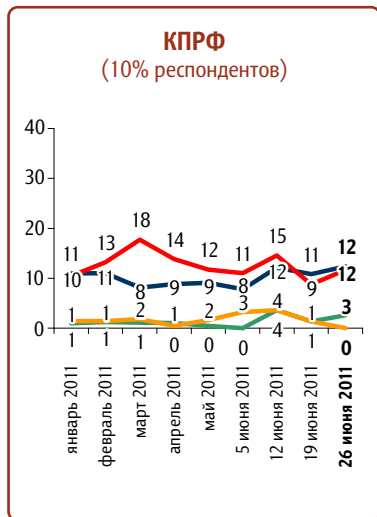
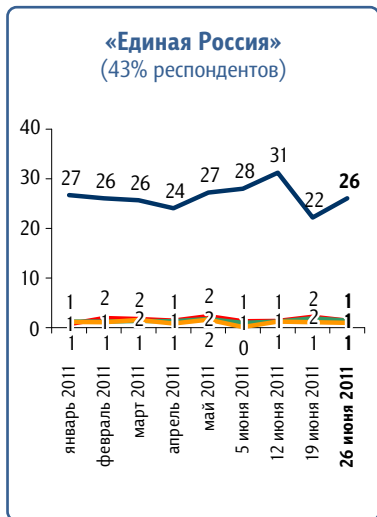
**По Вашему мнению, заметна ли в последний месяц в нашем городе (селе) деятельность каких-либо политических партий? И если да, то деятельность каких партий заметна?\*** (Карточка, любое число ответов.)

данные в % от всех опрошенных



данные в % от групп

**Электораты**



— "Единая Россия" — ЛДПР — КПРФ — "Справедливая Россия"

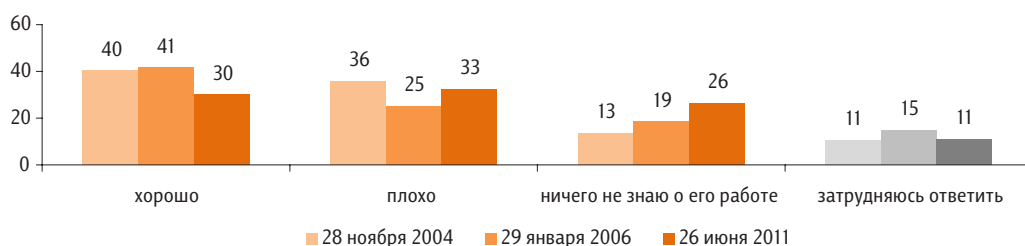
\* На графиках приведены данные по четырем парламентским партиям.

# Выборы и работа губернаторов

Опрос «ФОМнибус» 25–26 июня. 100 населенных пунктов, 43 субъекта РФ, 1500 респондентов.

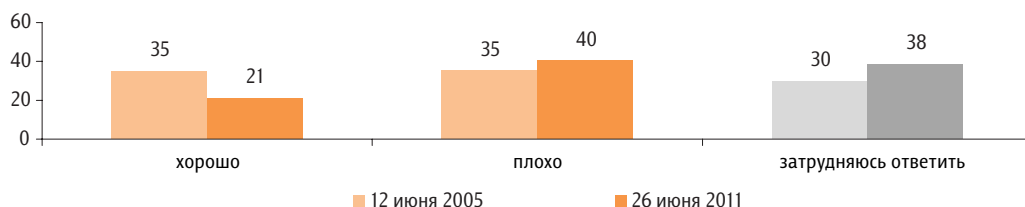
Как Вы считаете, руководитель Вашей области (края, республики) работает на своем посту хорошо или плохо?

данные в % от всех опрошенных



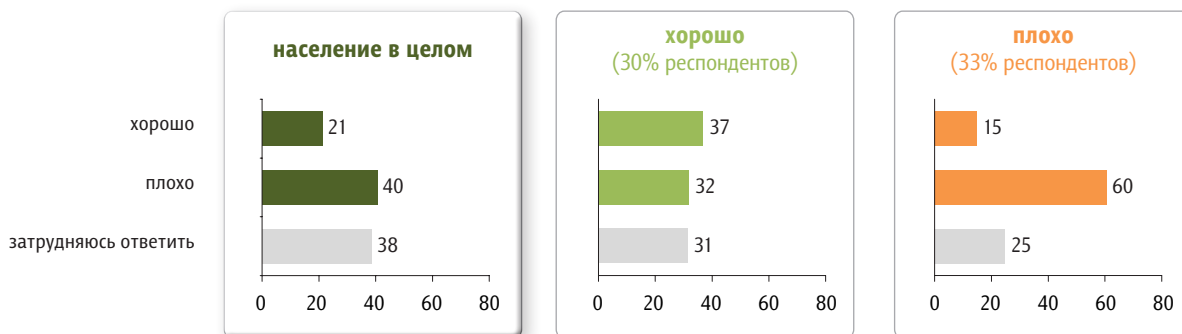
С января 2005 года глав регионов (губернаторов) выбирают не жители, а законодательные собрания регионов по представлению президента России. Как Вы относитесь к тому, что глав регионов (губернаторов) выбирают не жители, а законодательные собрания регионов по представлению президента России – хорошо или плохо?

данные в % от всех опрошенных



данные в % от групп

руководитель области (края, республики) работает...



**Почему Вы хорошо / плохо относитесь к тому, что глав регионов (губернаторов) выбирают не жители, а законодательные собрания регионов по представлению президента России?** (Открытый вопрос задавался всем, кто ответил, что хорошо / плохо относится к тому, что глав регионов (губернаторов) выбирают не жители, а законодательные собрания регионов по представлению президента России, – 61% респондентов.)

плохо

хорошо

данные в % от всех опрошенных

**Это нарушение демократических прав людей, выбирать должен народ** 16

«У нас не монархия»; «при демократии губернаторов и мэров выбирает народ»; «так написано в Конституции»; «надо избирать, как во всех развитых странах»; «президент не имеет права, должен выбирать народ»; «лишаете людей их прав»; «хочу, чтобы право выбора было за нами»; «что же, народ уже и слова своего не имеет?»; «это неправильно, что они решают без нас»; «лучше бы, чтобы народ выбирал».

**Это дело населения региона, жителям региона виднее** 7

«Местная власть должна избираться на месте»; «глав регионов должны выбирать жители»; «сами жители края должны выбирать своего руководителя»; «более правильно выберут жители»; «жителям виднее, кто лучше»; «народу виднее, какого губернатора он хочет».

**Губернатором должен быть свой для жителей региона человек** 5

«Люди должны хорошо знать, кого выбирают»; «люди видят их работу и могут оценить сами»; «народ больше знает про своего губернатора»; «откуда знать деловые качества? А жители знают»; «надо, чтобы местный был, а не из Москвы».

**Во власти круговая порука, коррупция** 4

«Наверху всё куплено»; «назначение губернаторов – такая же коррумпированная сфера, как и все остальное, – рыба гниет с головы»; «они выбирают для себя, лишь бы им хорошо было»; «выберут кого им удобно»; «коррупция еще больше станет».

**Избранный губернатор больше отвечает перед населением региона** 2

«Те, кого назначают, не несут ответственности»; «эти люди назначаются сверху и исполняют только его волю, а не людей, проживающих в этом регионе»; «нет ответственности перед народом, раз его назначает Москва».

**Нужен губернатор, который хорошо знает проблемы своего региона** 1

«Потому что представитель не знает истинное положение края»; «не знает проблем области, не будет болеть душой»; «новый человек прислан неизвестно откуда – нужно здесь пожить, вникнуть в наши проблемы».

данные в % от всех опрошенных

**Президент и местные депутаты подберут достойную кандидатуру** 10

«Из уважения и доверия к президенту и его аппарату»; «компетентность законодательного собрания и президента»; «прислали из Москвы – значит, достойный кандидат»; «ну, думаю, что президент лучше знает, кого выбрать»; «народ вдруг выберет не такого»; «кругозор у жителей не тот».

**Назначенный губернатор отвечает перед руководством страны** 2

«Москва требует отчет, если сама назначает»; «потому что у президента есть возможность проверить работу и снять с работы»; «губернатор находится под контролем президента»; «он и отвечает перед президентом»; «есть с кого спросить – губернатор подотчетен законодательному собранию».

**Это позволяет сэкономить деньги** 1

«Экономия народных средств»; «сохранение денежных средств»; «область не будет тратиться на выборы»; «меньше денег на выборы идет»; «нет трат на проведение предвыборных кампаний».

**Так лучше, меньше проблем** 1

«Лучше так»; «проблем меньше народу»; «меньше суеты»; «так как на каждого человека не угодишь, и была бы неразбериха»; «не мучают народ».

**Выборы проходят с серьезными нарушениями** 1

«В выборах нет честности»; «выборы были бы искусственными»; «честных выборов не было ни разу»; «если бы жители выбирали, было много подтасовок»; «это честно, без подтасовок».

**Народ все равно ничего не решает** 1

«Никакого смысла в выборах нет, так как результат будет тот же – кого надо, тот и будет»; «нет у нас никакой демократии»; «всё равно всё решено заранее»; «всё равно кого надо, того и поставят»; «ставят своих, мнение народа не устраивает».

данные в % от всех опрошенных

**Не нравится назначенный губернатор 1**

«Губернатор заелся, а сменить нет возможности»; «наша область не оставила бы нынешнего губернатора даже на второй срок, не то что на третий»; «зачем Виноградова Медведев назначил опять? Его давно пора менять».

**Другое 1**

«Чтобы люди доверяли руководителям региона»; «потому что этого кандидата навязали»; «должна быть конкуренция, а отсюда – хорошая работа»; «это всё уже решено, а сейчас уже точно».

**Затрудняюсь ответить, нет ответа 5**

данные в % от всех опрошенных

**Другое 1**

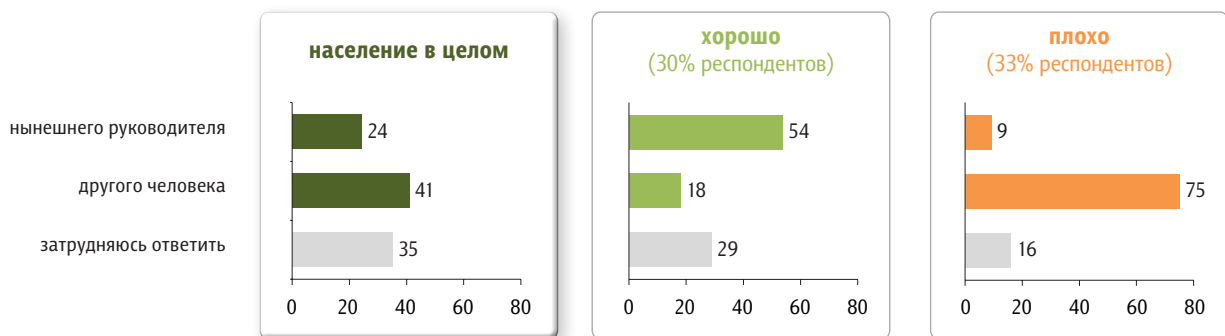
«Да никакой разницы»; «Россия – это страна рабов, а рабы неспособны выбирать»; «и мэров пусть выбирают таким же способом»; «сам президент отвечает за свою команду»; «а то войны между кандидатами»; «перемена мест – чтоб не засиживались, не обростали».

**Затрудняюсь ответить, нет ответа 3**

Как Вы думаете, если бы главу нашего региона напрямую выбрали жители, они выбрали бы нынешнего руководителя или другого человека?

данные в % от групп

руководитель области (края, республики) работает...

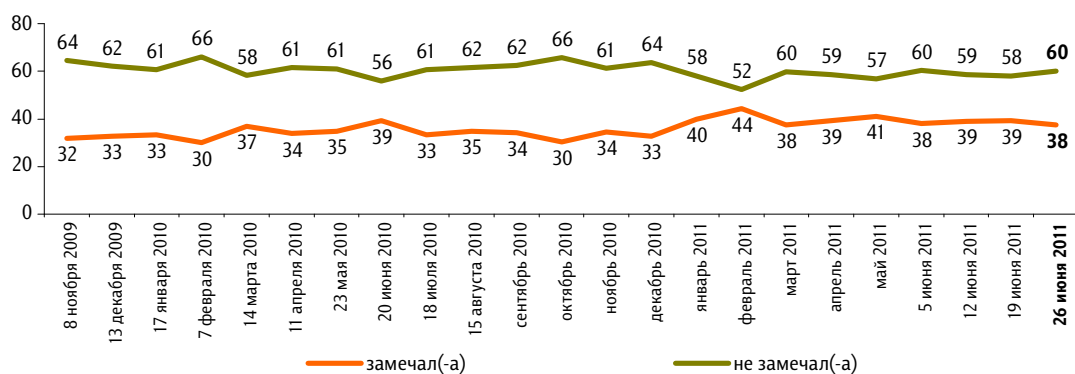


# Уровень протестных настроений

Опрос «ФОМнибус» 25–26 июня. 100 населенных пунктов, 43 субъекта РФ, 1500 респондентов.

Скажите, пожалуйста, в последний месяц Вы замечали или не замечали недовольство, готовность людей участвовать в акциях протеста?\*

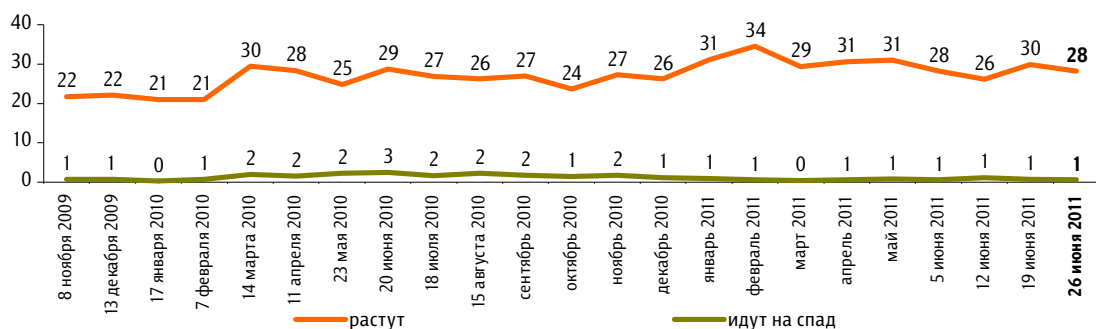
данные в % от всех опрошенных



КЛЮЧЕВЫЕ ИНДИКАТОРЫ ОБЩЕСТВЕННОГО МНЕНИЯ

Как Вам кажется, в последний месяц недовольство, готовность людей участвовать в акциях протеста растут или идут на спад? \*\* (Вопрос задавался тем, кто в последний месяц замечал недовольство или затрудняется сказать, замечал или не замечал недовольство, – 40% респондентов.)

данные в % от всех опрошенных

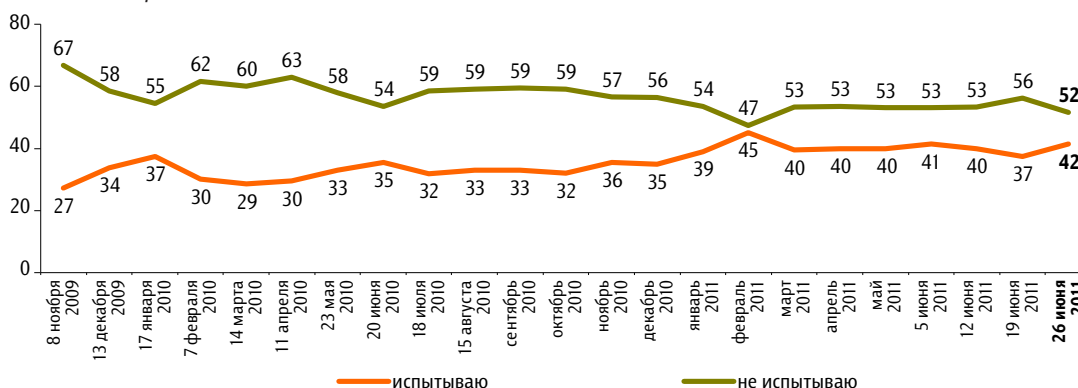


\* До опроса 14 марта 2010 г. задавался вопрос: «Скажите, пожалуйста, в последний месяц Вы замечали или не замечали недовольство, протестные настроения?»

\*\* До опроса 14 марта 2010 г. задавался вопрос: «Как Вам кажется, в последний месяц недовольство, готовность людей участвовать в акциях протеста растут, идут на спад или остаются неизменными?»

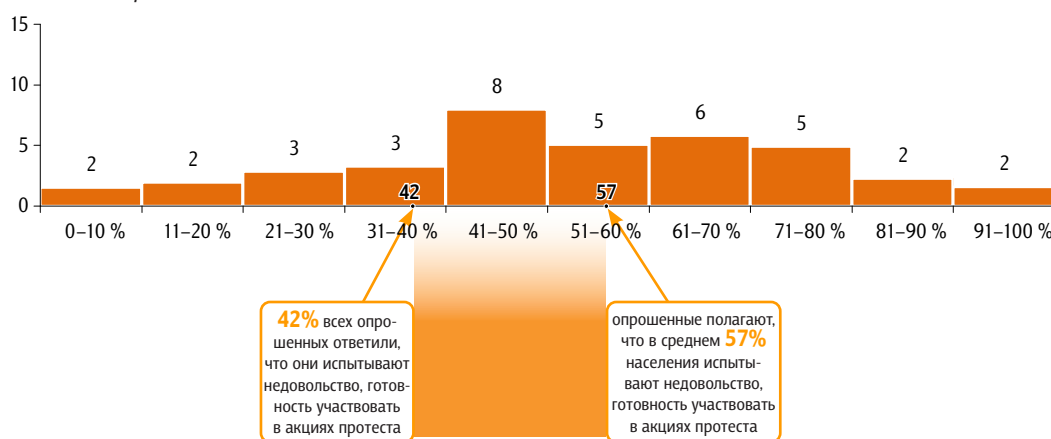
**Вы лично испытываете или не испытываете недовольство, готовность участвовать в акциях протеста?**

данные в % от всех опрошенных



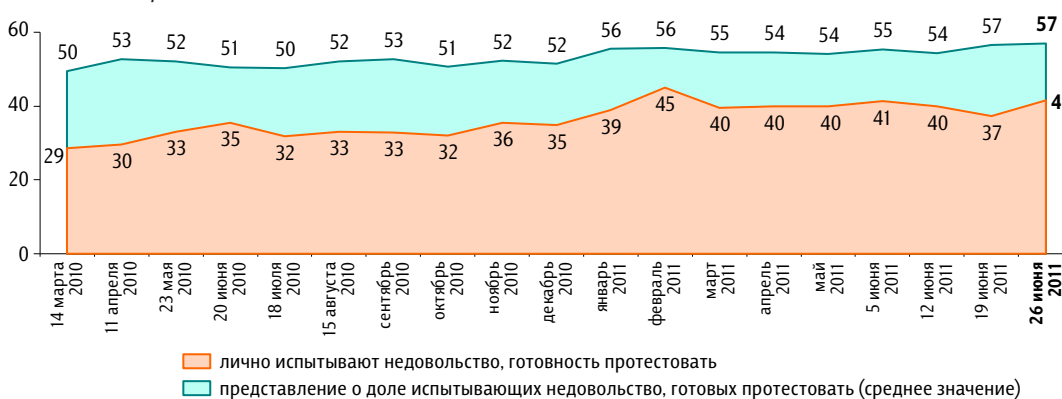
**Как Вы думаете, какой процент россиян испытывают сегодня недовольство, готовность участвовать в акциях протеста? (Вопрос задавался тем, кто в последний месяц замечал недовольство или затрудняется сказать, замечал или не замечал недовольство, – 40% респондентов.)**

данные в % от всех опрошенных



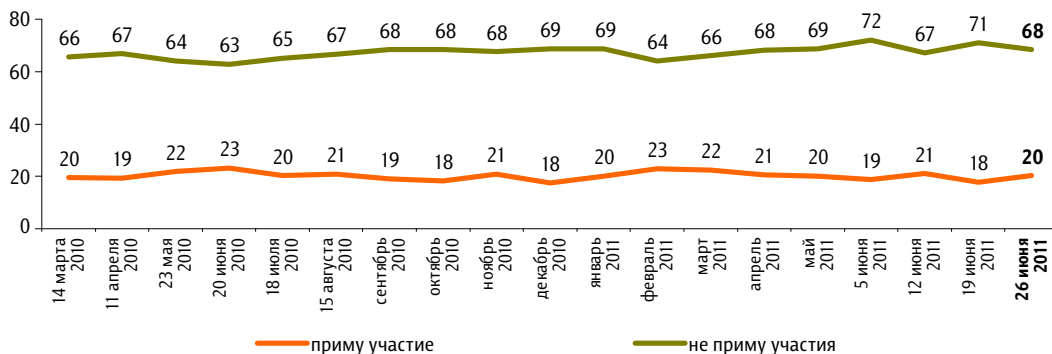
**Динамика протестных настроений: реалии и представления**

данные в % от всех опрошенных



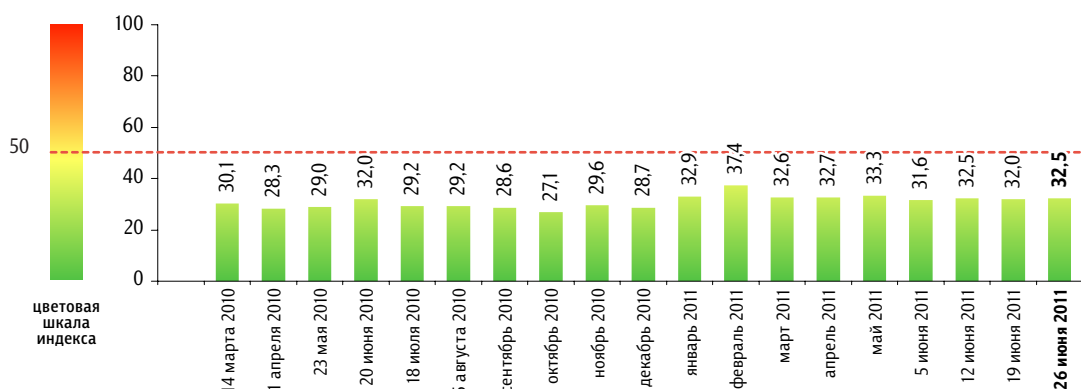
### Если в ближайшее воскресенье там, где Вы живёте, пройдут митинги, демонстрации, акции протеста, то Вы примете или не примете в них участие?

данные в % от всех опрошенных



### Индекс «Уровень протестных настроений»

данные в пунктах



Индекс измеряется в пунктах и может колебаться в пределах от 0 до 100 п. Значение индекса меньше 50 п. указывает на преобладание позитивных оценок, а больше 50 п. — негативных. Значение 50 п. достигается при балансе положительных и отрицательных оценок, а также при ответе «50%» в вопросе №3 о доле россиян, испытывающих протестные настроения.

Индекс «Уровень протестных настроений» строится на основе пяти вопросов:

- №1: «Скажите, пожалуйста, в последний месяц Вы замечали или не замечали недовольство, готовность людей участвовать в акциях протеста?»
- №2: «Как Вам кажется, в последний месяц недовольство, готовность людей участвовать в акциях протеста растут или идут на спад?»
- №3: «Как Вы думаете, какой процент россиян испытывают сегодня недовольство, готовность участвовать в акциях протеста?»
- №4: «А Вы лично испытываете или не испытываете недовольство, готовность участвовать в акциях протеста?»
- №5: «Если в ближайшее воскресенье там, где Вы живёте, пройдут митинги, демонстрации, акции протеста, то Вы примете или не примете в них участие?»

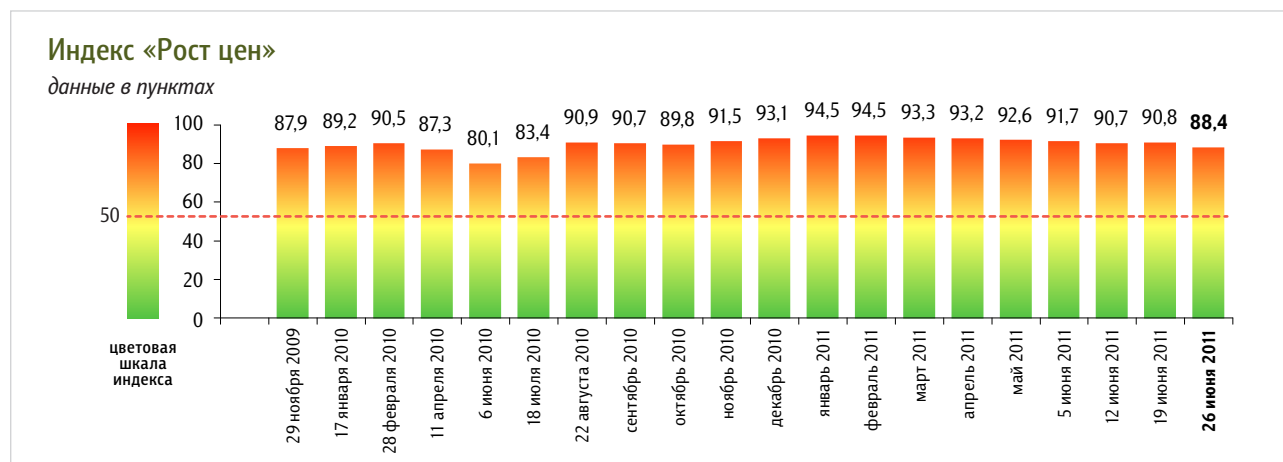
По каждому из вопросов №1, №2, №4 и №5 строится диффузный индекс: каждому из респондентов, ответивших «замечал(-а)» / «растут» / «испытываю» / «приму участие» присписывается 100 баллов, каждому из ответивших «не замечал(-а)» / «идут на спад» / «не испытываю» / «не приму участия», а также тех, кому вопрос не задавался, — 0 баллов. Всем остальным респондентам — по 50 баллов.

По вопросу №3 каждому респонденту присписывается то число баллов, сколько процентов он назвал. Тем, кто не замечал недовольства, — 0 баллов.

Результат усредняется по всем респондентам. Итоговый индекс «Уровень протестных настроений» получается сложением индексов всех вопросов и делением полученной суммы на пять.

# Динамика цен

Опрос «ФОМнибус» 25–26 июня. 100 населенных пунктов, 43 субъекта РФ, 1500 респондентов.



Индекс измеряется в пунктах и может колебаться в пределах от 0 до 100 п. Значение индекса меньше 50 п. указывает на преобладание позитивных оценок, а больше 50 п. – негативных. Значение 50 п. показывает баланс положительных и отрицательных оценок.

Индекс «Рост цен» строится на основе двух вопросов:

«По Вашему мнению, за последний месяц цены на основные продукты, товары и услуги в целом выросли, снизились или не изменились?»

«Как Вы думаете, что будет происходить с ценами на основные продукты, товары и услуги в ближайший месяц – они будут расти, снижаться или не будут меняться?»

По каждому из вопросов строится диффузный индекс, равный половине разности между долями ответов о росте цен («выросли» / «будут расти») и снижении цен («снизились» / «будут снижаться»), увеличенной на 50 пунктов.

Итоговый индекс «Рост цен» является составным и получается сложением индексов по каждому вопросу и делением этой суммы на два.



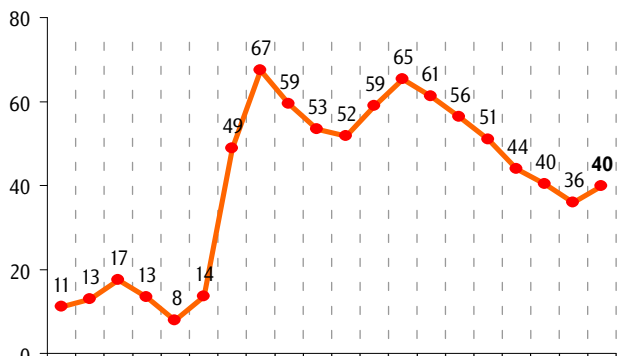
\* До октября 2009 г. вопрос формулировался так: «В Вашем городе (селе) за последний месяц цены на основные продукты питания, товары и услуги в целом выросли или не выросли? И если выросли, то очень сильно, умеренно или незначительно?» Все ответы, в которых отмечался рост цен, суммировались.

По Вашим наблюдениям, на какие основные продукты, товары и услуги цены за последний месяц достаточно заметно выросли? (Карточка, любое число ответов.)

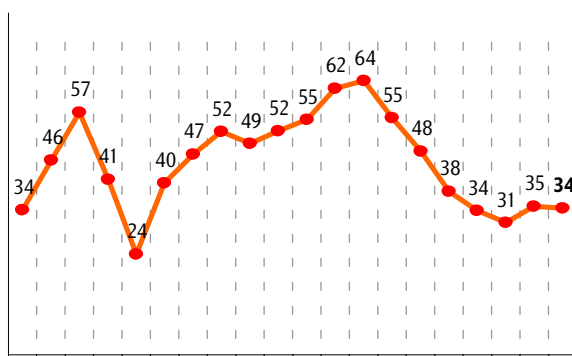
данные в % от всех опрошенных

Продукты питания

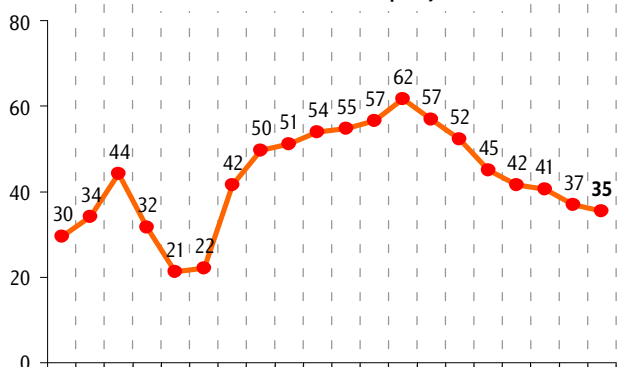
крупы, макаронные изделия



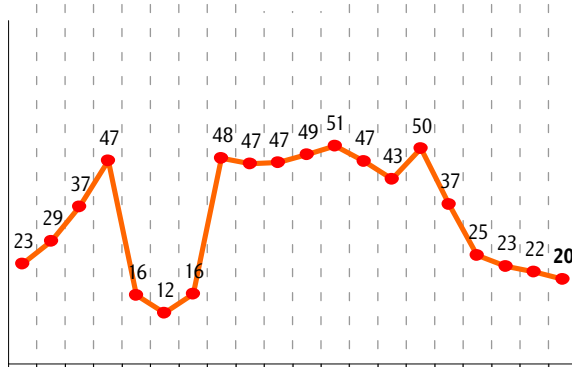
сахар



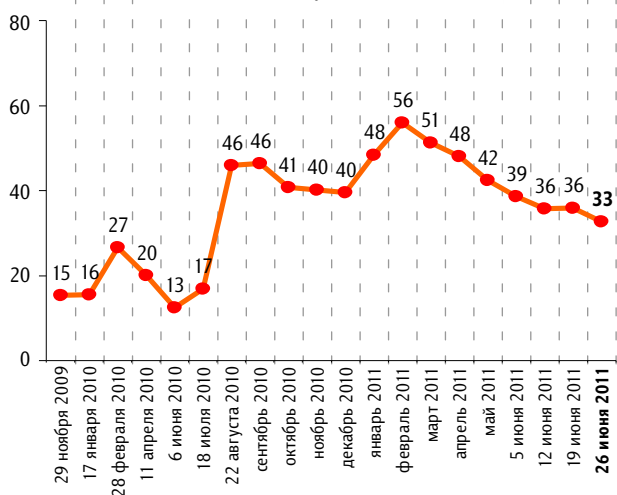
молоко и молочная продукция



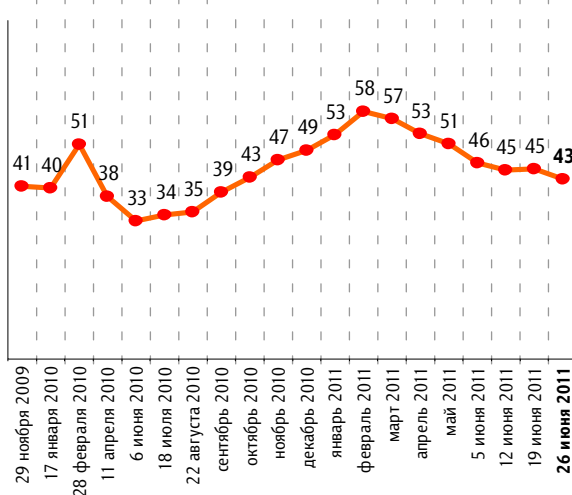
яйца



хлеб и хлебобулочные изделия



мясо и птица

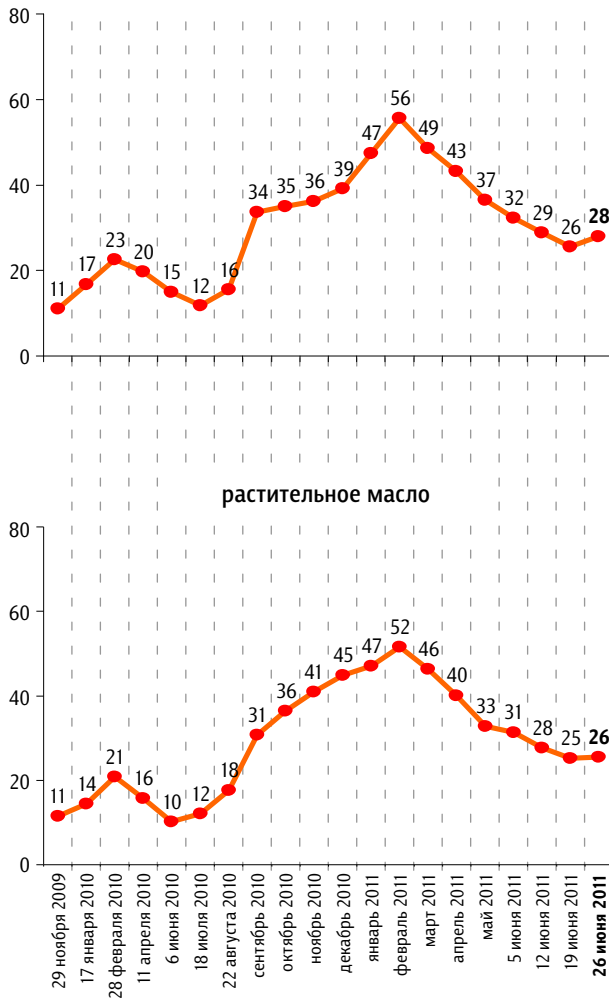


По Вашим наблюдениям, на какие основные продукты, товары и услуги цены за последний месяц достаточно заметно выросли? (Карточка, любое число ответов.)

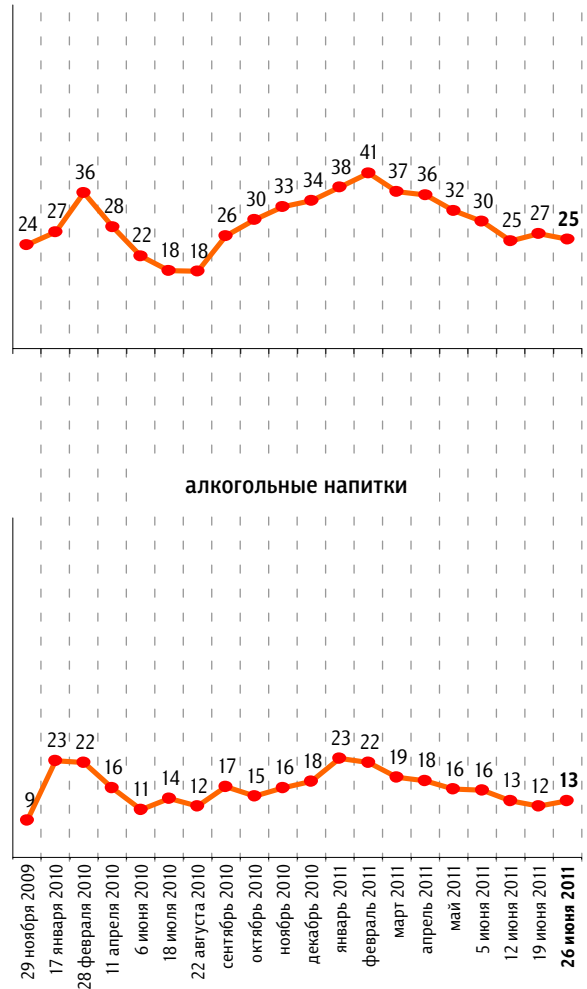
данные в % от всех опрошенных

Продукты питания

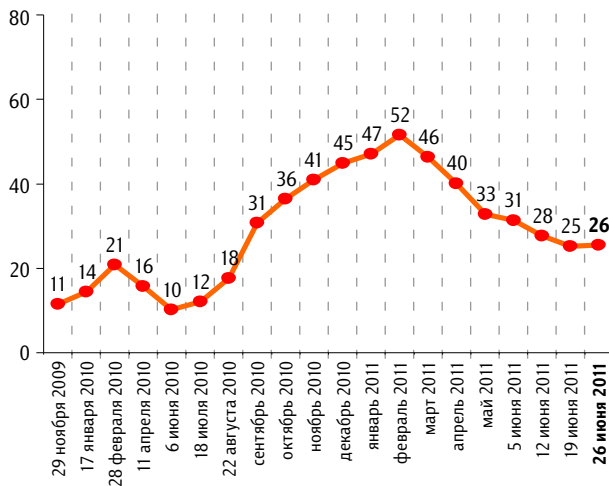
плодоовощная продукция



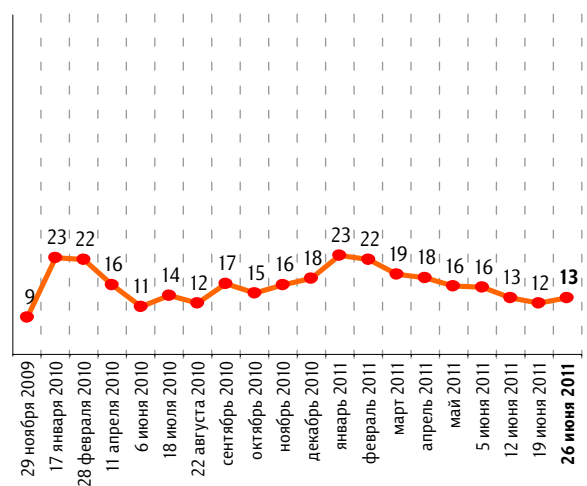
рыба и морепродукты



растительное масло



алкогольные напитки

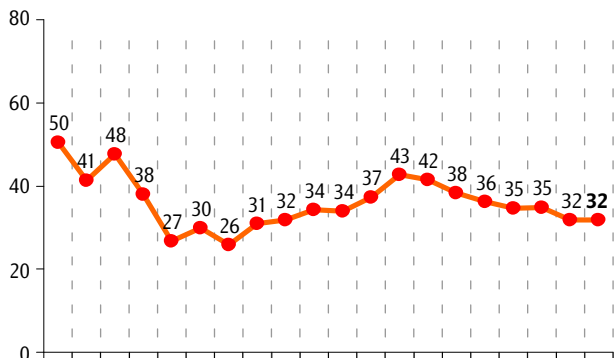


По Вашим наблюдениям, на какие основные продукты, товары и услуги цены за последний месяц достаточно заметно выросли? (Карточка, любое число ответов.)

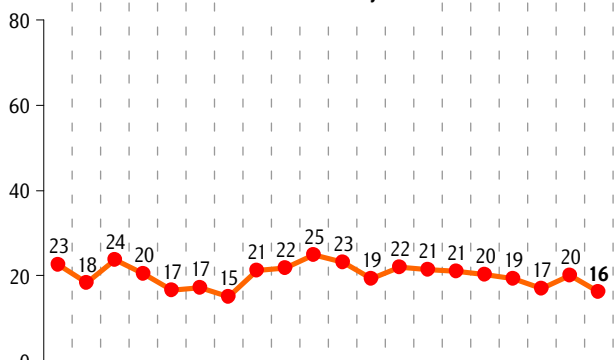
данные в % от всех опрошенных

Непродовольственные товары

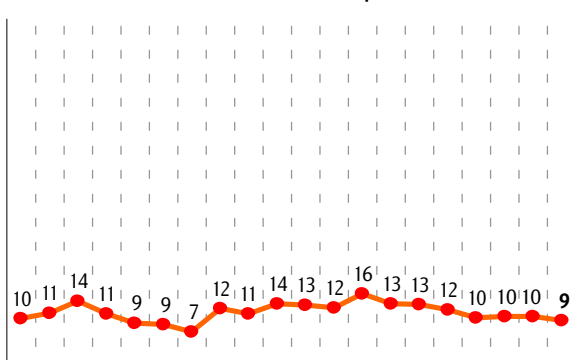
лекарства



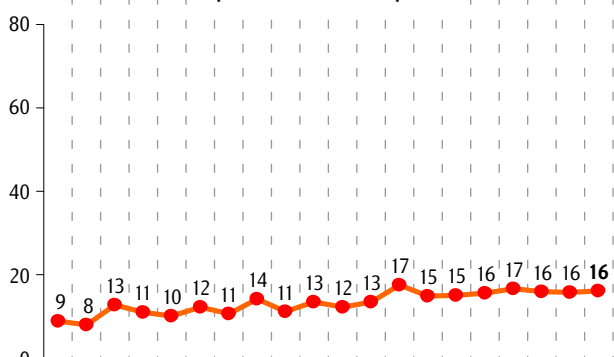
одежда, обувь



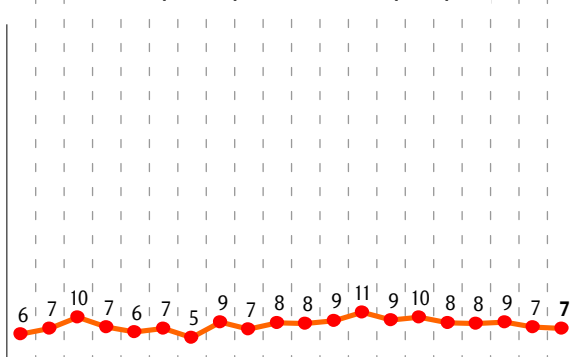
моющие и чистящие средства



строительные материалы



электротовары и бытовые приборы

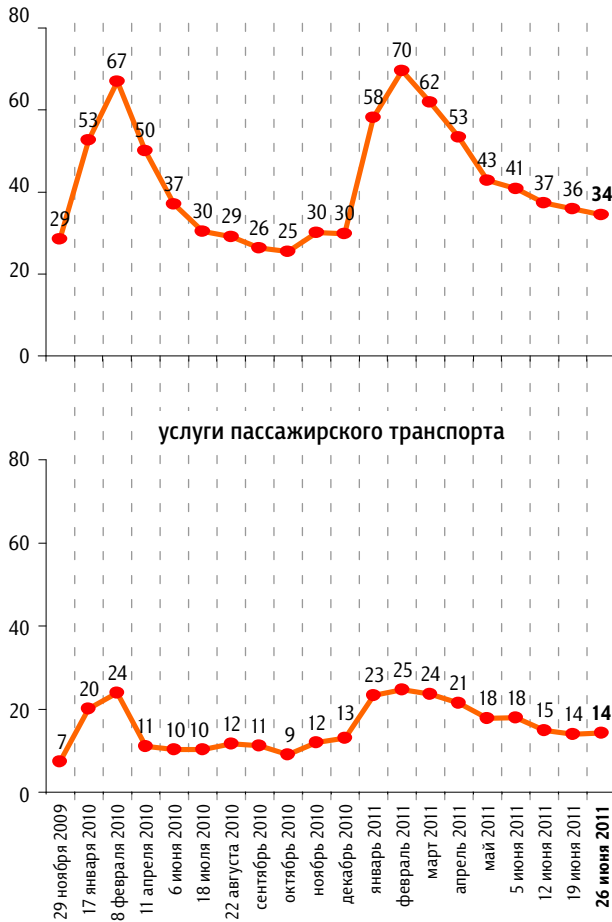


По Вашим наблюдениям, на какие основные продукты, товары и услуги цены за последний месяц достаточно заметно выросли? (Карточка, любое число ответов.)

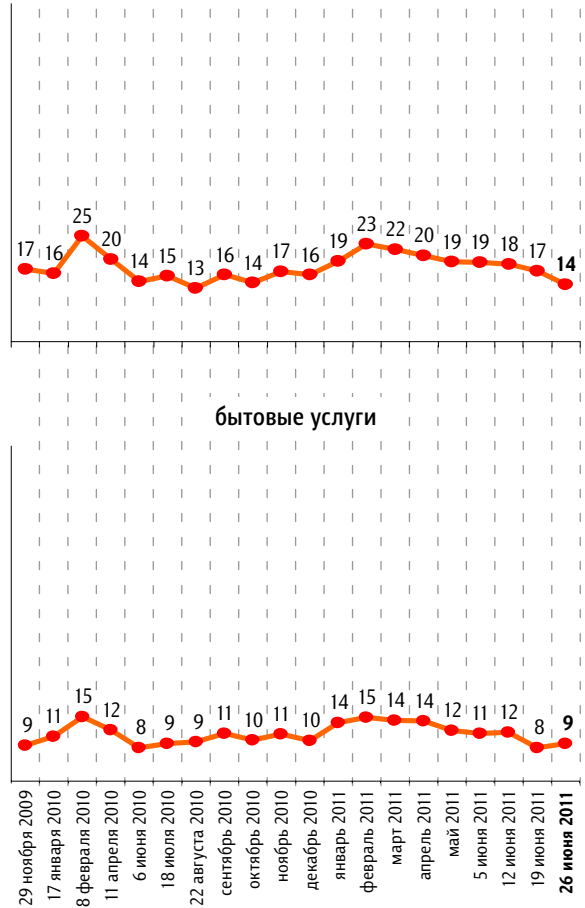
данные в % от всех опрошенных

Услуги

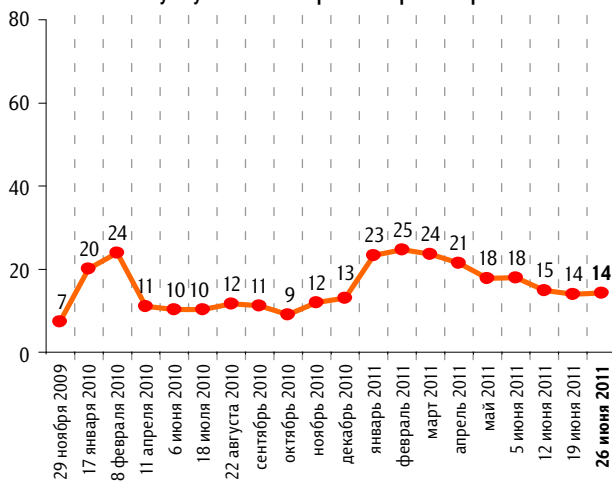
жилищно-коммунальные услуги



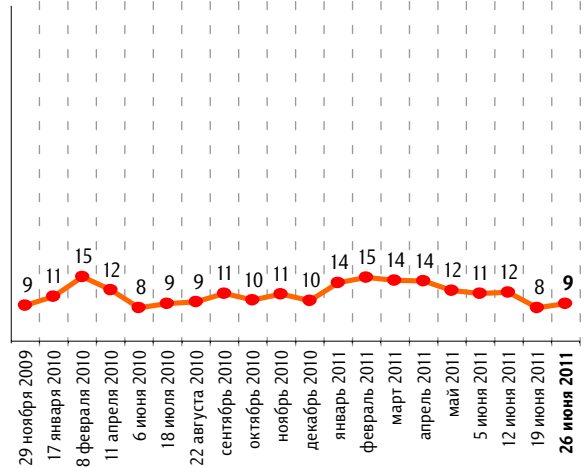
медицинские услуги



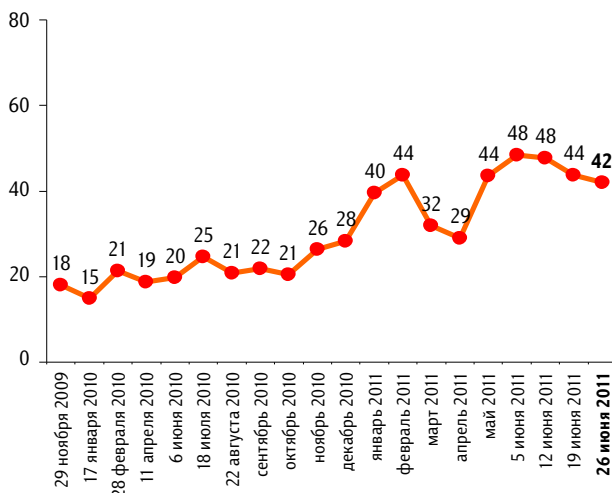
услуги пассажирского транспорта



бытовые услуги

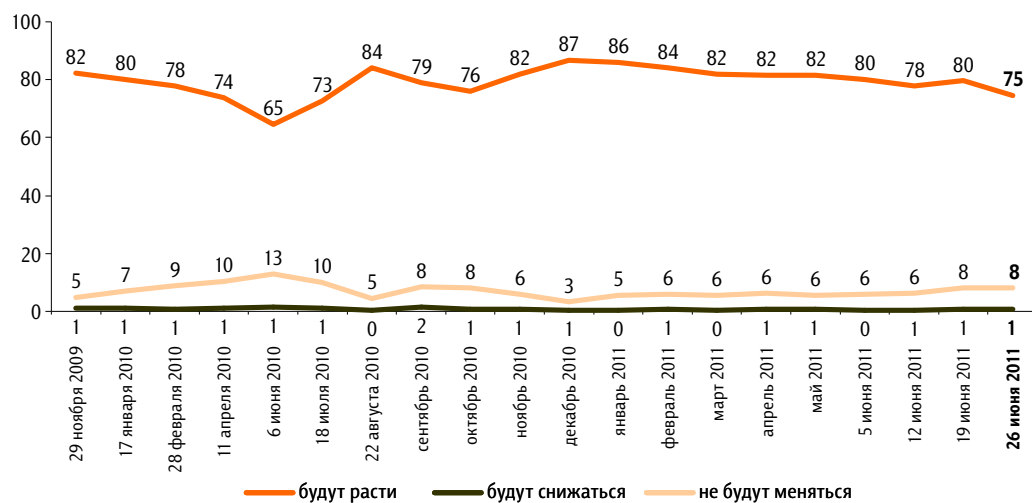


Бензин



Как Вы думаете, что будет происходить с ценами на основные продукты, товары и услуги в ближайший месяц – они будут расти, снижаться или не будут меняться?

данные в % от всех опрошенных



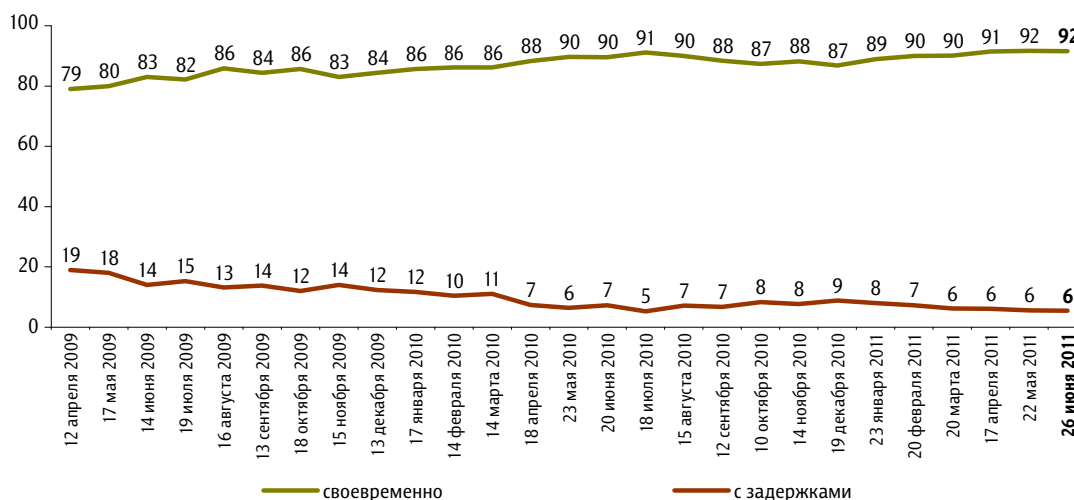
# Задержки зарплат, пенсий, пособий

Опрос «ФОМнибус» 25–26 июня. 100 населенных пунктов, 43 субъекта РФ, 1500 респондентов.

## Задержки зарплат

Если Вы получаете заработную плату, Вам ее выплачивают своевременно или с задержками?

данные в % от работающих



Задержки зарплат на бюджетных и частных предприятиях

данные в % от групп



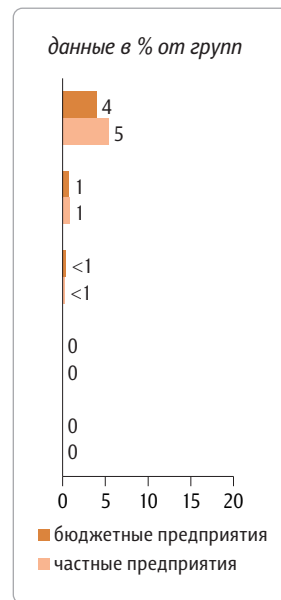
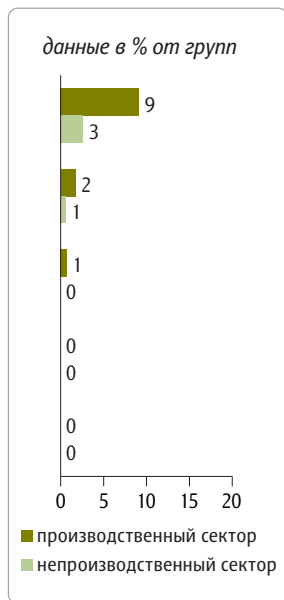
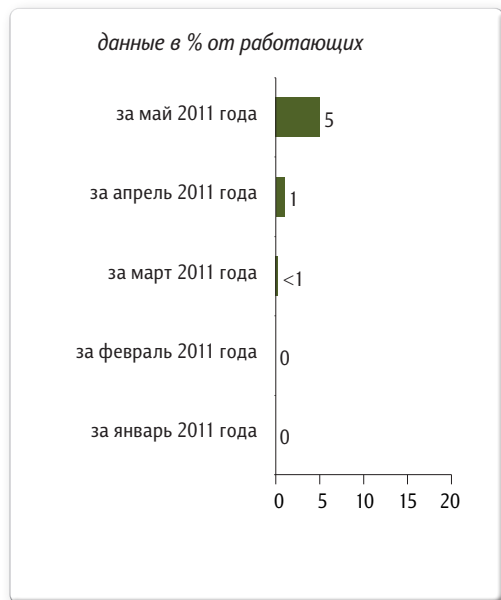
### Задержки зарплат в производственном и непроизводственном секторах экономики

данные в % от групп



\* **Производственный сектор:** промышленность (в т. ч. добывающие отрасли); сельское, лесное, рыболовное и т. д. хозяйство; строительство.  
**Непроизводственный сектор:** остальные отрасли.

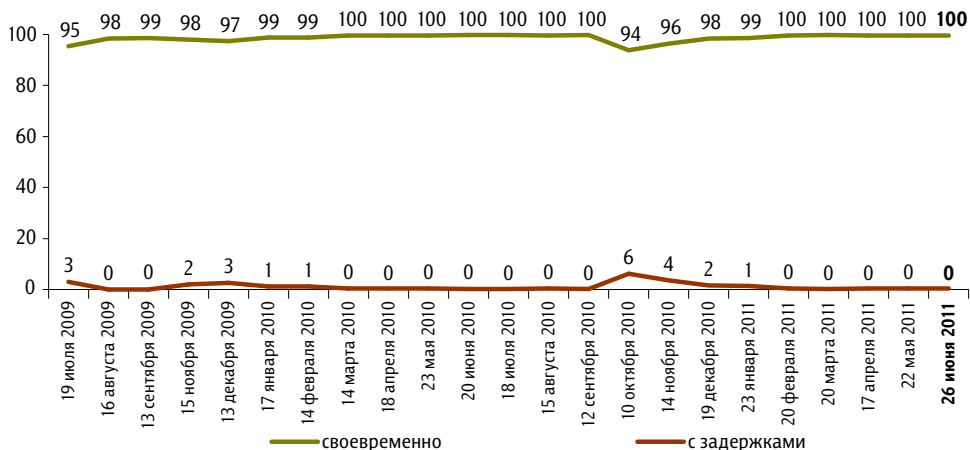
### За какой период Вам еще не полностью выплатили заработную плату? (Карточка, любое число ответов.)



# Задержки пенсий

Если Вы получаете пенсию, Вам её выплачивают своевременно или с задержками?

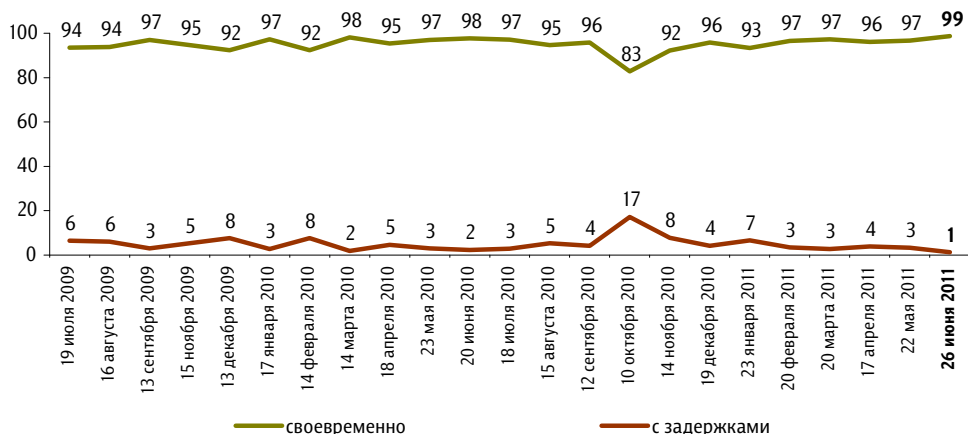
данные в % от получающих пенсию



# Задержки пособий

Если Вы получаете какие-либо пособия, Вам их выплачивают своевременно или с задержками?

данные в % от получающих пособия



# События недели

Опрос «ФОМнибус» 25–26 июня. 100 населенных пунктов, 43 субъекта РФ, 1500 респондентов.

Криминал<sup>2</sup>Праздники, памятные даты<sup>2</sup>Махинации с ЕГЭ<sup>3</sup>

## Авиакатастрофа ТУ-154 в Карелии<sup>37</sup>

Лесные пожары<sup>2</sup>Аварии, несчастные случаи<sup>4</sup>Экономический форум в СПб<sup>2</sup>

Какие события прошедшей недели, о которых сообщалось в средствах массовой информации, больше всего заинтересовали Вас, привлекли Ваше внимание? (Открытый вопрос.)

данные в % от всех опрошенных

<b>Авиакатастрофа ТУ-154 в Карелии</b>	«В Карелии разбился самолет»; «авиакатастрофа с человеческими жертвами в Петрозаводске»; «авиакатастрофа – разбилась “тушка” в Карелии»; «гибель в Петрозаводске людей во время авиакатастрофы»; «самолет разбился, 8 человек выживших благодаря простым жителям».	37
<b>Аварии, несчастные случаи</b>	«Одни аварии»; «в Киселевске прорыв глины на шахте. Есть пострадавшие»; «Владикавказ – взрыв газа в жилом доме, есть пострадавшие»; «больница в Москве горит опять»; «снаряды»; «халатность военных со снарядами».	4
<b>Сдача ЕГЭ, нарушения при сдаче</b>	«ЕГЭ, экзамены и что творится с образованием»; «скандал вокруг ЕГЭ»; «про студентов, сдававших ЕГЭ за школьников»; «случаи детских суицидов в связи с ЕГЭ».	3
<b>Экономический форум в Санкт-Петербурге</b>	«Международный форум»; «экономический форум в Питере»; «форум в Санкт-Петербурге»; «саммит в Санкт-Петербурге».	2
<b>Праздники, памятные даты</b>	«70-летие начала войны»; «выпускные вечера по всей стране»; «подготовка к сабантую»; «фестиваль льна».	2
<b>Лесные пожары</b>	«Лесные пожары в России»; «много лесных пожаров в Сибири»; «лесные пожары в Сибири»; «пожары в России и плохой контроль за ними со стороны властей».	2

данные в % от всех опрошенных

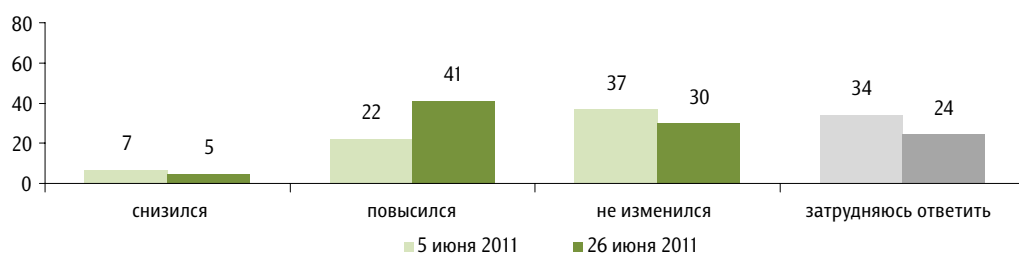
<b>Криминальные события, борьба с преступлениями</b>	«Всё плохо – убийства, коррупция»; «коррупция в стране»; «езде мафия»; «борьба с наркотиками в Новгородской и Ленинградской области»; «убийство Буданова»; «убийство семьи».	2
<b>Встречи, поездки, выступления Д. Медведева</b>	«Приезд Медведева»; «выступление Медведева в Казани»; «интервью Медведева».	1
<b>Работа властных структур, принимаемые решения, выступления и действия политиков</b>	«Кадровые замены в правительстве»; «Матвиенко передвинут от нас»; «Прохорова избрали лидером правых сил»; «доклад Жириновского»; «отменили техосмотр».	1
<b>Рост цен, тарифов, подорожание бензина</b>	«Поднятие цен»; «цены повышаются – ЖКХ, топливо»; «необоснованный рост цен на бензин»; «о подорожании бензина».	1
<b>Теракты, борьба с терроризмом</b>	«Военные действия в Дагестане»; «война в Дагестане, нет стабильности в Кабарде, Ингушетии, Чечне»; «Кизляр – обострение обстановки там»; «уничтожение боевиков в Дагестане, есть потери среди силовиков»; «уничтожение боевиков в Дагестане, погибли сотрудники спецслужб России».	1
<b>Погода, стихийные бедствия</b>	«Аномалии в природе»; «плохая погода»; «наводнение в Сочи»; «потоп в Сочи».	1
<b>Спортивные события</b>	«Чемпионат Англии по футболу»; «чемпионат по боксу в Турции»; «сняли главного тренера по хоккею у нас»; «на стадионе «Металлург» болельщик бросил банан футболисту»; «спорт смотрел только».	1
<b>События в Белоруссии, акции протеста в этой стране</b>	«Дела в Белоруссии»; «про Белоруссию – бунт народа там назревает»; «в Белоруссии митинги»; «акция протеста в Минске»; «в Белоруссии деньги подешевели».	1
<b>Беспорядки в мусульманских странах, события в Ливии</b>	«Движение на Ближнем Востоке»; «действия американцев в Ливии»; «воюют с Каддафи».	1
<b>Землетрясения в Японии, аварии на АЭС, последствия этих землетрясений и аварий</b>	«Положение в Японии и отношение к Дальнему Востоку»; «в Японии сильное землетрясение»; «облака радиоактивные к нам могут прийти».	1
<b>Другие события в России</b>	«Путин ездил по сельским населенным пунктам»; «разделение Москвы как федерального центра»; «проблемы ЖКХ»; «фармацевтический завод в Питере открывают»; «совместное строительство машин в Тольятти»; «статья о повышении пенсий и зарплат военнослужащим»; «телезрители собрали деньги для больных лейкозом, а их обложили большим налогом».	2
<b>Другие события в мире</b>	«Кризис в Греции, забастовки»; «кишечная инфекция в Европе»; «массовые отравления в Турции»; «об отравлении в Индонезии наших моряков алкоголем»; «в Китае наводнение сильное»; «снят запрет на ввоз в страну овощей из стран Евросоюза»; «Тимошенко могут посадить».	2
<b>Затрудняюсь ответить, нет ответа</b>		44

# Махинации с ЕГЭ

Опрос «ФОМнибус» 25–26 июня. 100 населенных пунктов, 43 субъекта РФ, 1500 респондентов.

Выпускные экзамены во всех школах теперь сдают в виде письменного Единого государственного экзамена (ЕГЭ). По Вашему мнению, после введения ЕГЭ уровень коррупции в сфере образования снизился, повысился или не изменился?

данные в % от всех опрошенных



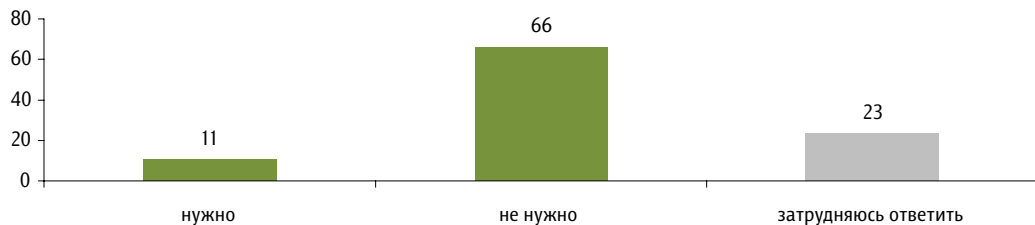
В этом году было выявлено несколько случаев, когда ЕГЭ вместо школьников сдавали студенты. Как Вы считаете, кто должен быть за это наказан? (Карточка, любое число ответов.)

данные в % от всех опрошенных



Министр образования и науки А. Фурсенко настаивает на отчислении студентов, сдававших ЕГЭ вместо школьников. Но Российский студенческий союз выступает в защиту студентов и считает, что отчислять их не следует. А как считаете Вы, нужно или не нужно отчислять студентов, сдававших ЕГЭ вместо школьников?

данные в % от всех опрошенных



**Почему Вы считаете, что нужно / не нужно отчислять студентов, сдававших ЕГЭ вместо школьников?** (Открытый вопрос задавался тем, кто считает, что нужно / не нужно отчислять студентов, сдававших ЕГЭ вместо школьников, – 77% респондентов)

**нужно**

данные в % от всех опрошенных

- Нужно отвечать за свои поступки** 2  
«За свои поступки нужно отвечать»; «они должны отвечать за свои поступки»; «пусть думают, что делают»; «пусть несут ответственность»; «наказание должно быть»; «чтобы знали, как врать».
- Это, обман, каждый должен сдавать экзамен самостоятельно** 2  
«Каждый должен работать своей головой»; «человек сам должен по уму»; «ничего подсказывать»; «не надо обманывать государство».
- Они нарушили закон, совершили серьезный проступок** 2  
«Нарушают правила сдачи экзаменов»; «это грубое нарушение»; «это преступление»; «нельзя нарушать закон».
- Отчислить нужно в назидание другим** 2  
«Чтобы было неповадно другим»; «чтобы остальные подумали, прежде чем делать»; «будет уроком для других»; «чтобы другие испугались»; «чтобы впредь знали, а то будет лазейка».

**не нужно**

данные в % от всех опрошенных

- Они пытались заработать деньги, у них плохое материальное положение** 13  
«Жизнь заставляет так поступать – зарабатывать, выживать, изворачиваться»; «заработать хотели – студентам трудно живется»; «студенты вечно голодные – хотели заработать на хлеб»; «кто как умеет, так и зарабатывает»; «ребята пошли денег заработать. Дайте им нормальные стипендии, тогда не будут так поступать».
- Виноваты система образования, ЕГЭ, чиновники** 10  
«Они не виноваты – виновата система сдачи экзаменов»; «сама система людей доводит до этого»; «сама система ЕГЭ вызывает эти нарушения»; «они не виноваты. ЕГЭ – это возможность для подделки результатов»; «надо менять систему, тогда таких случаев не будет»; «виноваты сами чиновники, внедрившие этот ЕГЭ»; «виноваты министр образования и его подчиненные, которые берут взятки»; «отчислять, увольнять нужно руководство»; «надо Фурсенко убрать с поста»; «чиновники сами развели коррупцию»; «потому что бардак».
- Это слишком жестоко, нужно наказать их по-другому** 9  
«Это жестокое наказание – пусть учатся»; «наказать надо, но отчислять – нет»; «поставить их на заметку»; «штрафы пусть заплатят»; «пусть учатся, отчислять не нужно».
- Здесь нет большой вины, они не сделали ничего плохого** 5  
«Это не уголовное преступление»; «я не думаю, что это слишком большая вина»; «хорошее дело делали»; «студенты нисколько не виноваты»; «а что они такого сделали?».

данные в % от всех опрошенных

**Они брали за это деньги** 1

«Со студенческой скамьи делать деньги»; «они неправдой зарабатывали деньги»; «за деньги наверняка сдавали»; «они явно за взятки это делали».

**Другое** 1

«Должна быть дисциплина»; «пусть не умничают»; «нечего коррупцию в вузах распространять»; «у этих и так ума нет, а они их балуют»; «сначала нужно наказать администрацию школы»; «так делать нельзя».

**Затрудняюсь ответить, нет ответа** 1

данные в % от всех опрошенных

**Они помогли школьникам** 5

«Помочь твердолобым ученикам – в этом ничего плохого нет»; «они хотели помочь товарищам»; «они же помогли ученикам»; «за взаимопомощь не отчисляют»; «хотят помочь – пусть помогают».

**Они умные** 5

«Они умные, таких нельзя отчислять»; «за ум не отчисляют»; «были бы тупые, не сдавали бы. А умных отчислять не нужно»; «зачем же умных отчислять?».

**Виновата администрация школы** 4

«Это всё было с молчаливого согласия администрации школы»; «проявили халатность принимавшие экзамен. А студенты не виноваты»; «наказать надо тех, кто пропустил студентов»; «уволить нужно работников, которые принимали экзамен».

**Не нужно портить им жизнь, жалко их, нужно их простить** 4

«Они пойдут пить и гулять, испортят свою жизнь»; «зачем ломать им судьбу?»; «зачем портить жизнь молодым?»; «жалко хороших ребят»; «дать им шанс исправиться»; «на первый раз можно простить».

**Они молодые, поступили необдуманно, совершили ошибку** 3

«Так как они молодые и шли на это неосознанно»; «это молодежь – не подумали о последствиях»; «они не подумали о последствиях. Ошибки могут быть у всех»; «один раз человек имеет право на ошибку»; «сделано по глупости»; «это ребятишки по глупости».

**Их вынудили** 2

«Их втянули»; «они не сами – их заманили»; «они же не по своей воле пошли – их послали»; «у них не было выбора – они вынуждены это сделать»; «может, их вынудили – не сами же они предложили свои услуги».

**Виноваты школьники и их родители** 1

«Виноваты родители»; «виноваты сами учащиеся»; «была договоренность между школьниками»; «надо наказать школьника, за которого сдавали экзамен».

**Другое** 2

«Они хотели проверить свои знания»; «они просто решили попробовать его на зуб – своего рода Эверест»; «учеба в вузе никак не связана со сдачей студентами ЕГЭ»; «родители студентов уже много заплатили за учебу детей»; «студенты всегда выдумщики»; «всегда была и будет такая возможность»; «раньше шпаргалки были, а теперь студенты помогают»; «это была шутка над Фурсенко»; «пусть сначала докажут, что они сдавали»; «я считаю, что это должно даже поощряться».

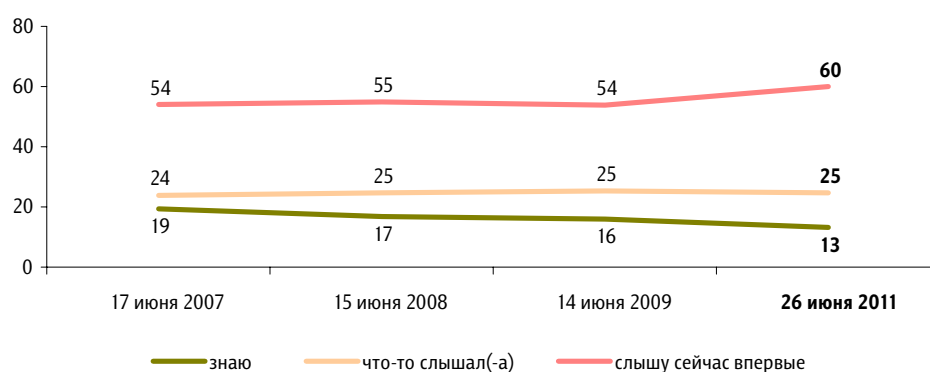
**Затрудняюсь ответить, нет ответа** 7

# Международный экономический форум в Санкт-Петербурге

Опрос «ФОМнибус» 25–26 июня. 100 населенных пунктов, 43 субъекта РФ, 1500 респондентов.

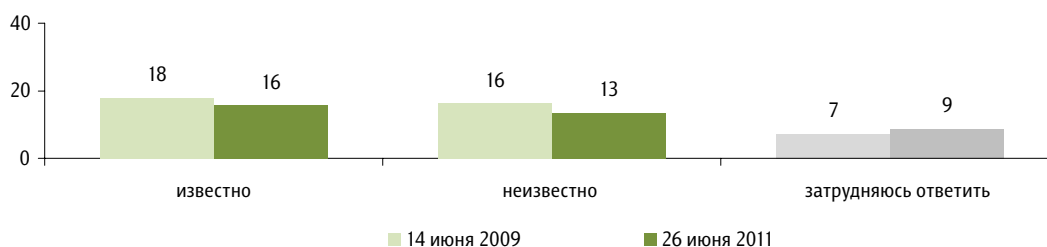
На прошлой неделе в Санкт-Петербурге состоялся Международный экономический форум. Знаете ли Вы, что-то слышали или слышите сейчас впервые об этом событии?

данные в % от всех опрошенных



На Международном экономическом форуме выступал президент России Д. Медведев. Скажите, пожалуйста, Вам известно или неизвестно содержание выступлений Д. Медведева, о чем именно он говорил на форуме? (Вопрос задавался всем, кто знает или что-то слышал о том, что на прошлой неделе в Санкт-Петербурге состоялся Международный экономический форум, – 38% респондентов.)

данные в % от всех опрошенных



Какое впечатление произвело на Вас то, что говорил президент – положительное или отрицательное? (Вопрос задавался всем, кроме тех, кому неизвестно содержание выступлений Д. Медведева на форуме, – 25% респондентов)

данные в % от всех опрошенных



А что Вам вообще больше всего запомнилось из выступлений, событий на экономическом форуме в Санкт-Петербурге? (Открытый вопрос задавался всем, кто знает или что-то слышал о том, что на прошлой неделе в Санкт-Петербурге состоялся Международный экономический форум, – 38% респондентов.)

данные в % от всех опрошенных

#### Состояние российской экономики, перспективы ее развития, улучшение жизни людей

«Подъем экономики»; «экономика страны улучшится»; «об экономической базе»; «модернизация экономики – чтобы добиваться благополучия не за счет торговли сырьем, а за счет новых технологий»; «страна наша должна стать современной, передовой среди развитых, лидирующих, могучих»; «сделать в ближайшие 10 лет Россию современным государством, мировым лидером»; «народ будет жить лучше»; «обещание стабилизации рубля»; «помощь сельскому хозяйству».

3

#### Отрицательные суждения

##### Пустые разговоры, не были достигнуты никакие договоренности

«Одни разговоры»; «слова. Дела нет»; «одни пустые слова, ни о чем конкретно не говорилось»; «много обещаний и болтовни»; «всё болтовня»; «балаболы».

2

3

##### Другие отрицательные суждения о форуме и о положении дел в стране

«Экономика наша – как погода»; «Сколково – отдачи не будет, а денежки уйдут. Модернизация – одни слова»; «много талантливых и образованных людей уехало за границу»; «думает только о бизнесе и об олигархах»; «Медведев поддерживает политику Запада, значит, Россия будет зависеть от Запада»; «хочет отдать наши предприятия на приватизацию иностранцам, и это будет губительно для России»; «еще больше Россию продавали»; «что цены будут расти на всё».

1

#### Выступление Д. Медведева

«Медведев на трибуне»; «само выступление»; «вообще очень нравится, когда президент выступает»; «кроме того, что выступал Медведев, больше ничего»; «хорошо говорит».

1

данные в % от всех опрошенных

<b>Привлечение инвестиций, подписание международных контрактов, договоров</b>	«Про инвестиции»; «привлечение инвестиций в нашу страну»; «инвесторов в Россию будут привлекать»; «было много гостей, заключали договора о инвестициях»; «в Россию новые инвестиции в помощь сельскому хозяйству»; «это шаг вперед – заключили договора о сотрудничестве»; «заключили выгодные контракты на два миллиарда долларов с Францией, Норвегией, Казахстаном и другими странами»; «суммы контрактов».	1
<b>Обсуждение возможности вступления России в ВТО</b>	«О вступлении России в ВТО»; «обсуждалось вступление в ВТО»; «бьемся за вступление России в ВТО»; «вопрос о вступлении в ВТО – будет решено в этом году».	1
<b>Другое</b>	«Выступление президента Франции»; «Медведев сделал намек, что он пойдет на выборы»; «выступление Кудрина»; «про Москву, что будут расширять ее границы»; «про коррупцию»; «про скоростную ветку Уфа – Казань»; «закрытие форума было красивое».	1
<b>Ничего не запомнилось, не привлекло внимания</b>	«Конкретно не могу сказать – впечатлений нет таковых»; «ничего не тронуло»; «ничего не запомнилось»; «особо ничего».	2
<b>Затрудняюсь ответить, нет ответа</b>		25

АКТУАЛЬНЫЕ ТЕМЫ ОБЩЕСТВЕННОГО МНЕНИЯ

Как Вам кажется, международный экономический форум в Санкт-Петербурге – это важное для России событие или неважное? (Вопрос задавался всем, кто знает или что-то слышал о том, что на прошлой неделе в Санкт-Петербурге состоялся Международный экономический форум, – 38% респондентов.)

данные в % от всех опрошенных



# Креативные люди

Опрос «ФОМнибус» 18–19 июня. 100 населенных пунктов, 43 субъекта РФ, 1500 респондентов.

## Креативные сферы

На карточке шкала, где «1» означает абсолютно нетворческую, исполнительскую деятельность, когда человек действует только в рамках жёстких правил и стандартов, а «7» означает полностью творческую деятельность, когда человек постоянно разрабатывает и внедряет новые идеи. Где на этой шкале находится то занятие, которое в настоящее время является для Вас наиболее важным?

данные в % от всех опрошенных



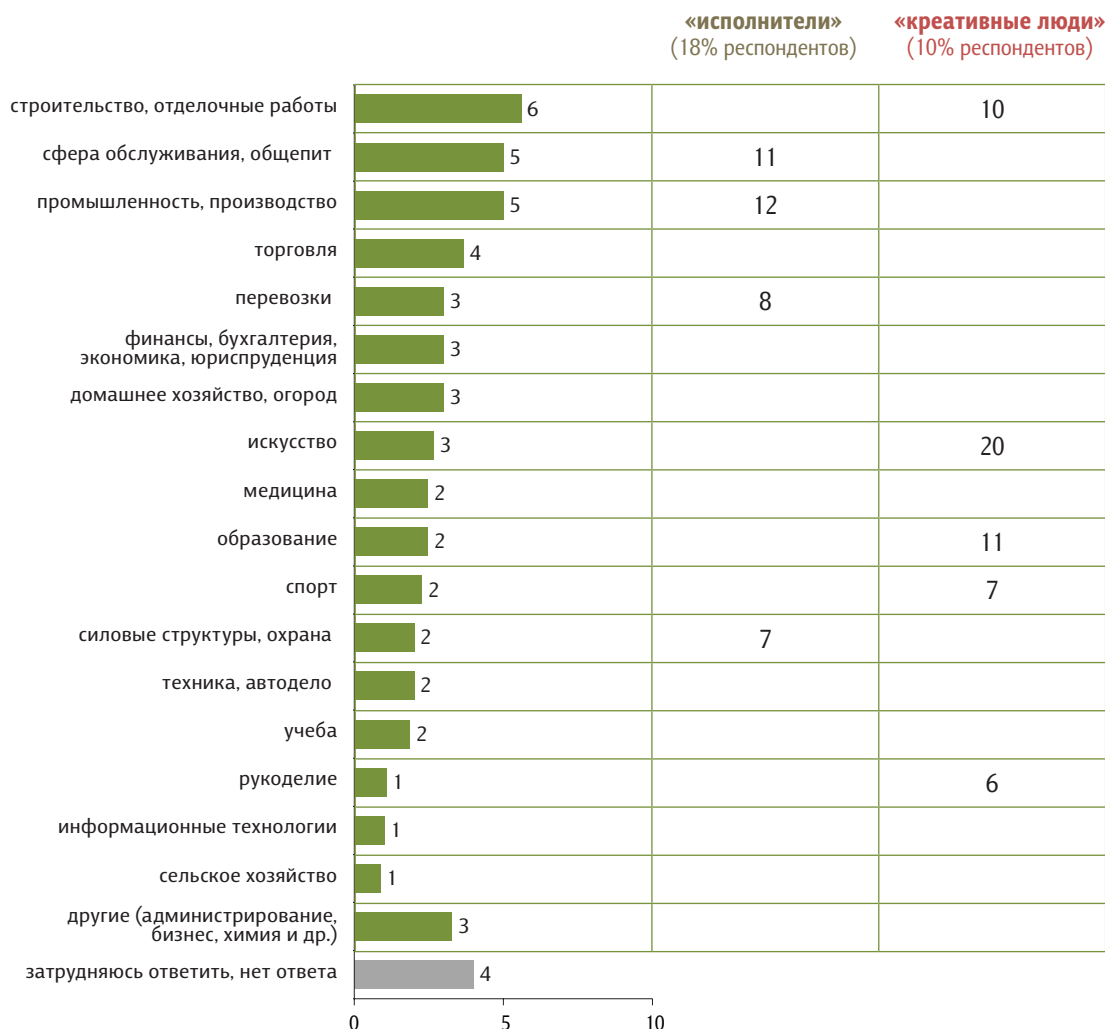
Какое из перечисленных занятий в настоящее время является для Вас самым важным? (Карточка, один ответ. Вопрос задавался тем, у кого есть какое-либо важное занятие в жизни в настоящее время, – 54% респондентов.)

данные в % от групп



Уточните, пожалуйста, какова предметная область (специализация, сфера, направление) занятия, которое в настоящее время является для Вас самым важным? (Открытый вопрос. Задавался тем, у кого есть какое-либо важное занятие в жизни в настоящее время, – 54% респондентов.)

данные в % от всех опрошенных



АКТУАЛЬНЫЕ ТЕМЫ ОБЩЕСТВЕННОГО МНЕНИЯ

Вам приходится или не приходится, занимаясь этим важным для Вас делом, придумывать что-то новое, разрабатывать новые технологии, внедрять новые идеи? (Вопрос задавался тем, у кого есть какое-либо важное занятие в жизни в настоящее время, – 54% респондентов.)

данные в % от групп



# Ответственность за будущее

Скажите, пожалуйста, какое из утверждений Вам ближе? (Карточка, один ответ.)

данные в % от групп



Одни люди готовы ради успеха в будущем чем-то пожертвовать, отказаться от каких-либо выгод сегодня. Другие, наоборот, не готовы отказываться от выгод сегодня ради успеха в будущем. А к какому типу людей Вы, скорее, отнесли бы себя – к первому или ко второму?

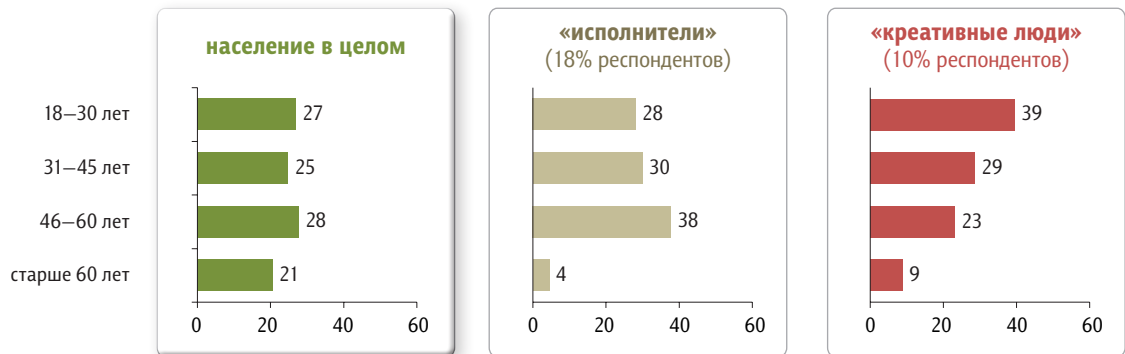
данные в % от групп



# Социально-демографические характеристики групп

## Возраст

данные в % от групп



## Интернет-пользователи

данные в % от групп



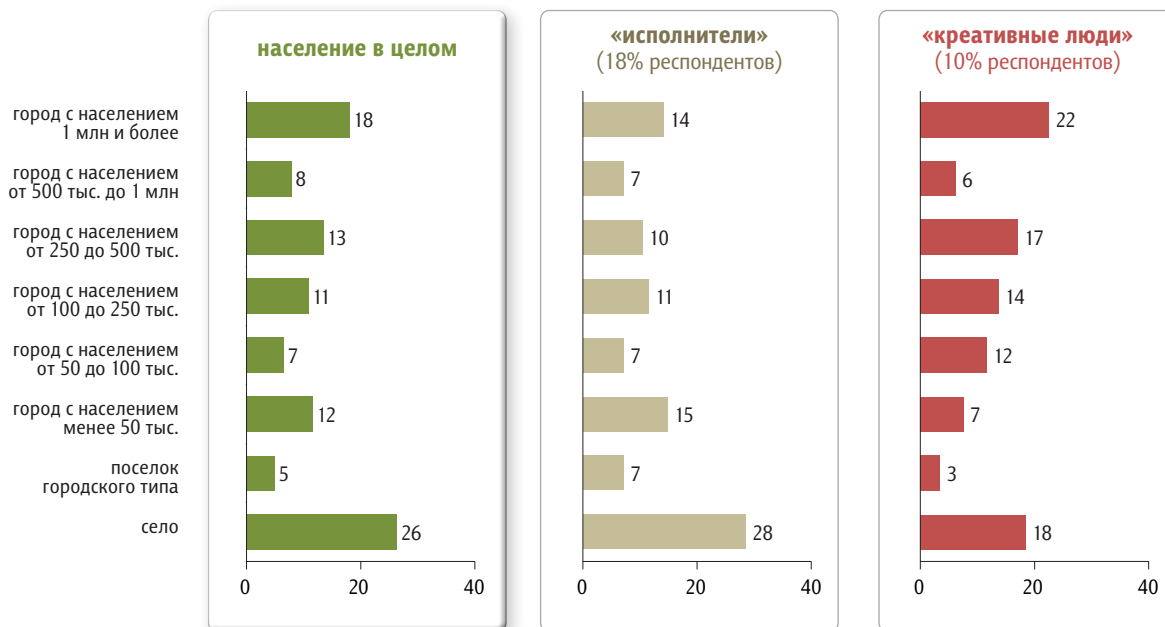
## «Люди-XXI»

данные в % от групп



### Тип населенного пункта, где живёт респондент

данные в % от групп



### Личный доход

данные в % от групп



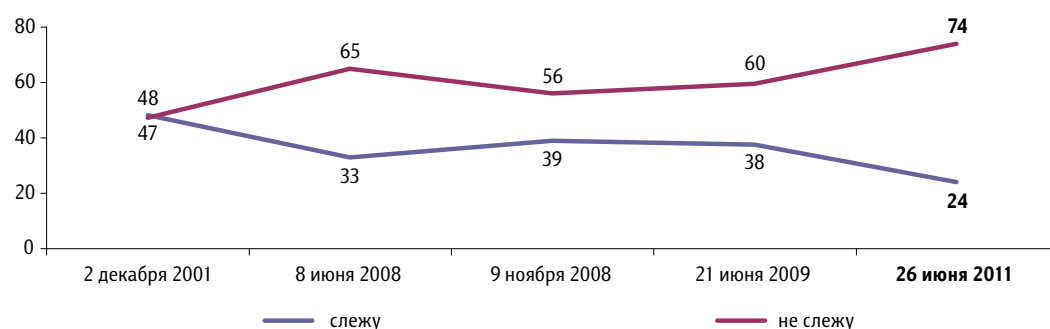
# Нефть

Опрос «ФОМнибус» 25–26 июня. 100 населенных пунктов, 43 субъекта РФ, 1500 респондентов.

## Цена на нефть

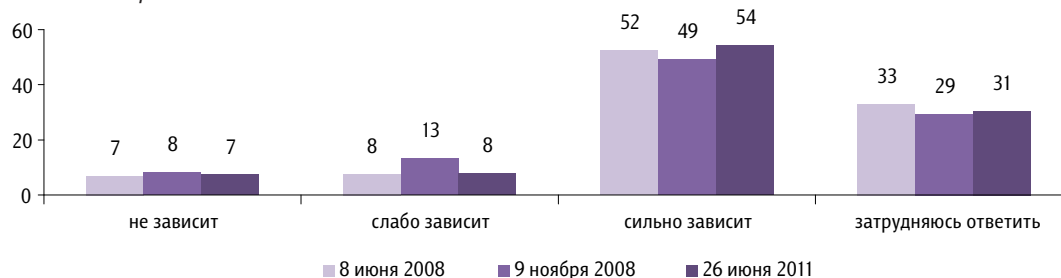
Скажите, пожалуйста, Вы следите или не следите за колебаниями мировых цен на нефть?

данные в % от всех опрошенных



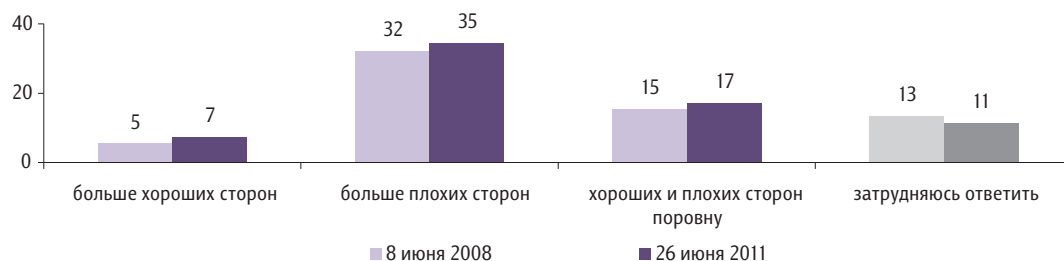
Как Вы думаете, экономика нашей страны зависит или не зависит от мировых цен на нефть? И если зависит, то слабо или сильно?

данные в % от всех опрошенных



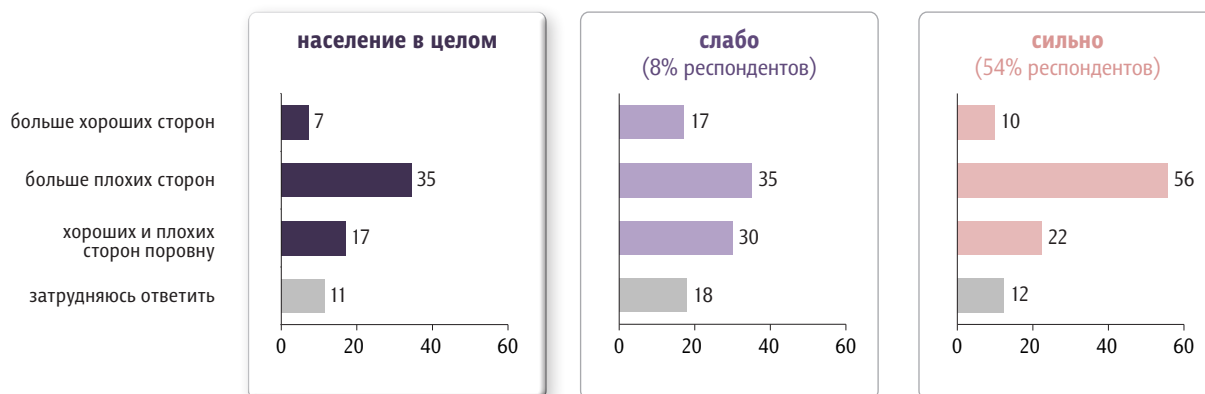
А в целом в том, что экономика нашей страны зависит от мировых цен на нефть, больше хороших сторон или больше плохих? Или хороших и плохих сторон поровну? (Вопрос задавался респондентам, сказавшим, что экономика нашей страны зависит от цен на нефть, – 62% респондентов.)

данные в % от всех опрошенных



данные в % от групп

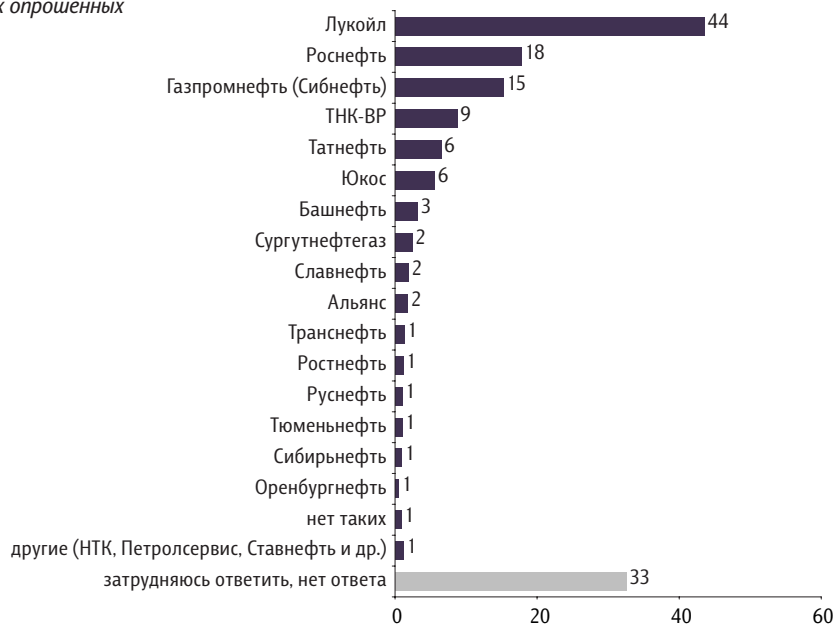
считают, что экономика России зависит от цены на нефть...



# Нефтяные компании

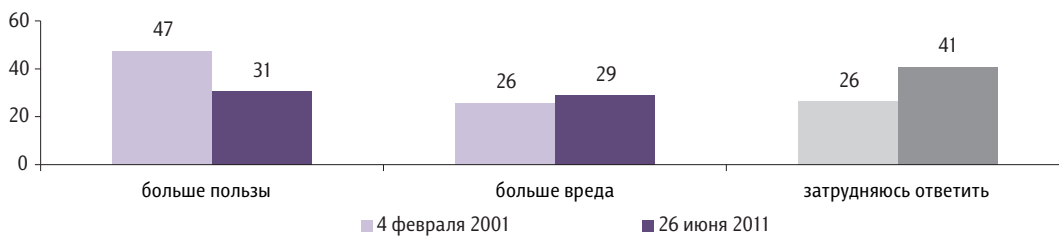
В России работают разные нефтяные компании. Какие компании Вы знаете? Назовите их, пожалуйста. (Открытый вопрос.)

данные в % от всех опрошенных



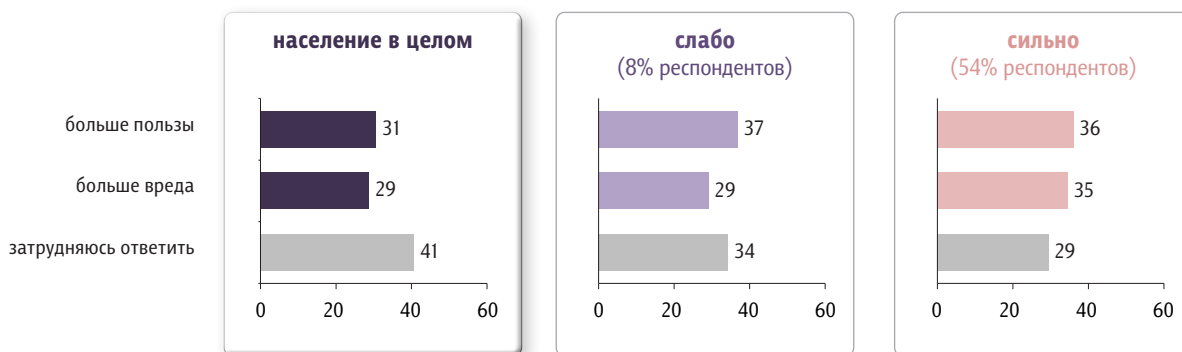
Как Вы считаете, деятельность нефтяных компаний приносит России больше пользы или больше вреда?

данные в % от всех опрошенных



данные в % от групп

считают, что экономика России зависит от цены на нефть...





Россия, Москва, пер. Капранова, 3  
тел. : (+7 495) 745-87-65  
факс : (+7 495) 745-89-03  
www.fom.ru fom@fom.ru

Александр Ослон – президент ФОМ

Елена Петренко – управляющий директор  
Департамента работ с клиентами

Алексей Чуриков – управляющий директор  
Департамента опросов населения

Екатерина Седых – директор проекта «Доминанты»

#### КЛЮЧЕВЫЕ ТЕХНОЛОГИИ:

**ФОМнибус** – репрезентативный опрос населения старше 18 лет, жители 100 городских и сельских населенных пунктов, 43 субъекта РФ.

Выборка – 1500 респондентов.

Интервью по месту жительства респондентов.

Статистическая погрешность не превышает 3,6%.