

# ДОМИНАНТЫ. ПОЛЕ МНЕНИЙ



## Социологический бюллетень

№ 26

5 июля 2012 года

### Ключевые индикаторы общественного мнения

- 2 Политические индикаторы
  - Электоральные рейтинги
  - В. Путин: рейтинг доверия
  - Д. Медведев: рейтинг доверия
  - Рейтинги партий
  - Доверие партии «Единая Россия»

9 Отношение к политикам

10 Уровень протестных настроений

### Факторы формирования общественного мнения

14 Динамика цен

### Актуальные темы общественного мнения

16 Отношение к Госдуме

- Доверие Государственной думе
- Оценка работы Государственной думы

21 Права человека в России

- Соблюдение прав человека в РФ
- Совет по правам человека при президенте РФ

24 О рассмотрении законопроектов,  
собранных 100 000 подписей в интернете

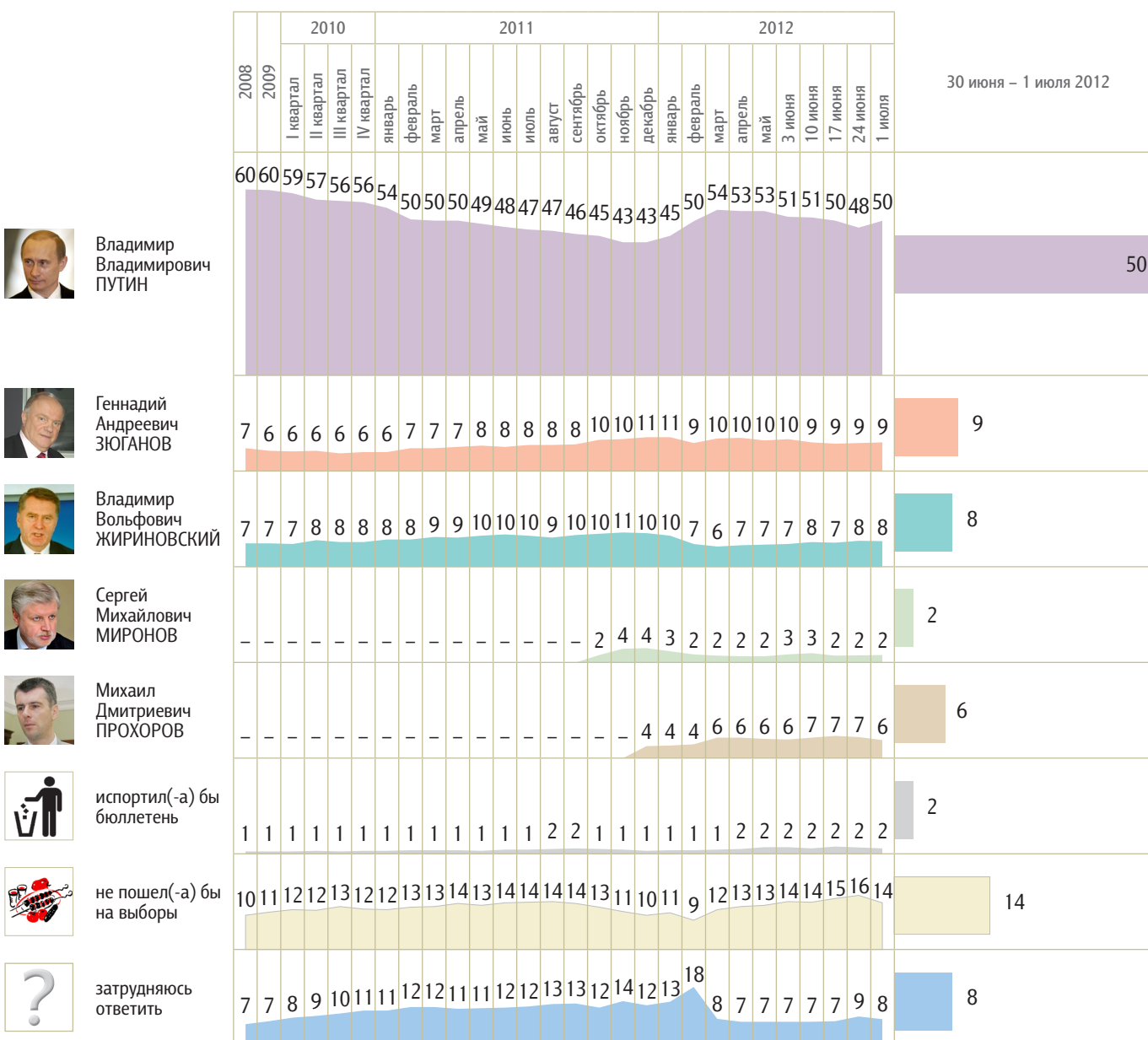
# Политические индикаторы

## Электоральные рейтинги

Опрос «ФОМнибус» 30 июня – 1 июля. 204 населенных пункта,  
64 субъекта РФ, 3000 респондентов.

Представьте себе, что в следующее воскресенье состоятся выборы президента России. Скажите, пожалуйста, как, за кого из политиков Вы бы проголосовали? (Карточка. Один ответ.)

КЛЮЧЕВЫЕ ИНДИКАТОРЫ ОБЩЕСТВЕННОГО МНЕНИЯ



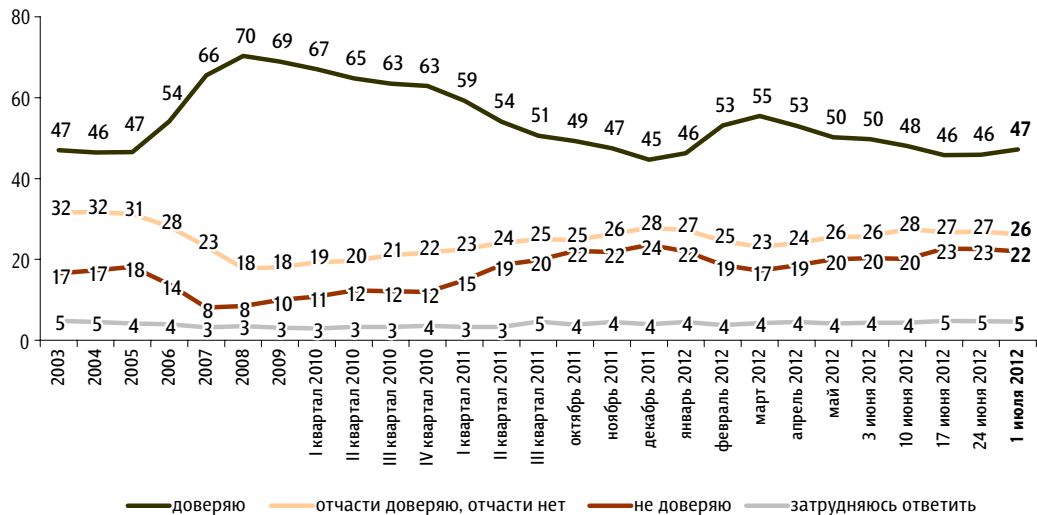


## В. Путин: рейтинг доверия

Опрос «ФОМнибус» 30 июня – 1 июля. 204 населенных пункта, 64 субъекта РФ, 3000 респондентов.

Скажите, пожалуйста, Вы доверяете или не доверяете В. Путину? (Карточка, один ответ.)

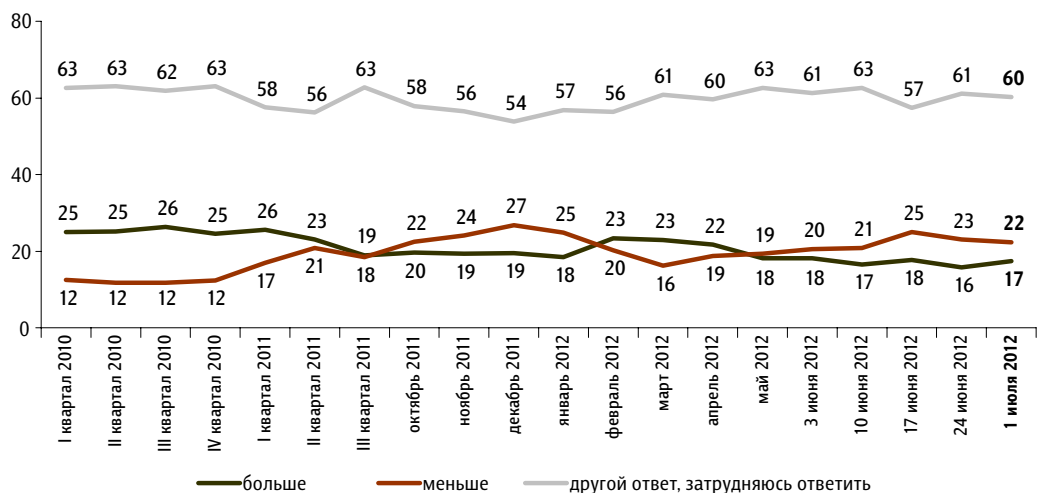
данные в % от всех опрошенных



До 24 февраля 2008 г. вопрос задавался в следующей формулировке: «Скажите, пожалуйста, Вы доверяете или не доверяете президенту Российской Федерации Владимиру Путину?»; с 8 марта по 27 апреля 2008 г.: «Скажите, пожалуйста, Вы доверяете или не доверяете Владимиру Путину?»; с 18 мая 2008 г. по 13 марта 2011 г.: «Скажите, пожалуйста, Вы доверяете или не доверяете главе правительства РФ Владимиру Путину?»

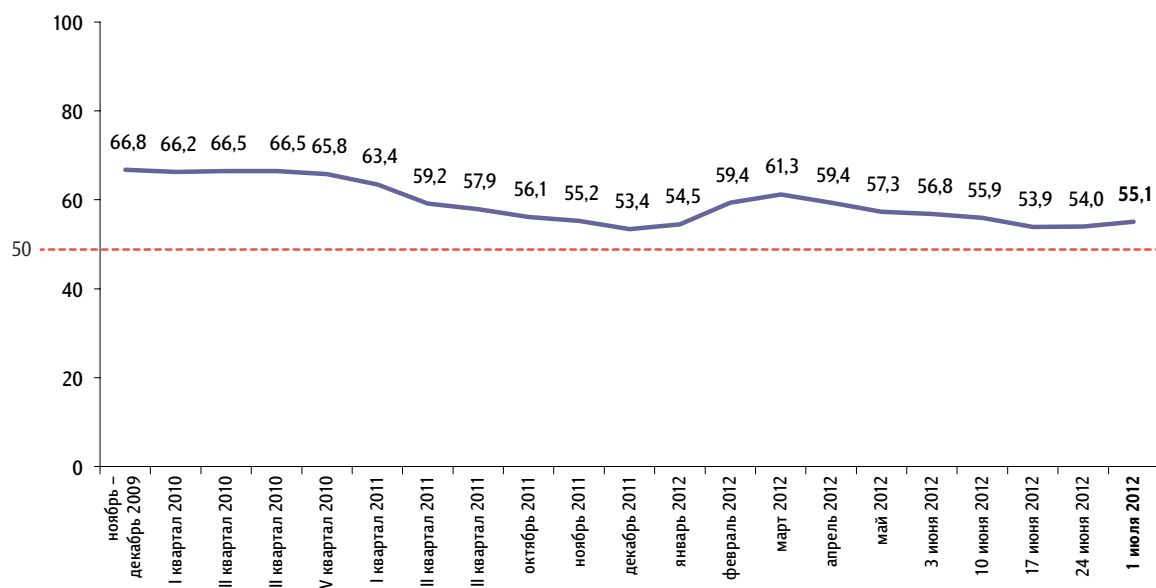
За последний месяц Вы стали больше или меньше доверять В. Путину?

данные в % от всех опрошенных



## Балансовый индекс доверия В. Путину

данные в пунктах



Индекс измеряется в пунктах, и его значение может колебаться в пределах от 0 до 100 п. Значение индекса меньше 50 п. указывает на преобладание негативных оценок, а больше 50 п. — позитивных. Значение 50 п. показывает баланс положительных и отрицательных оценок.

Балансовый индекс доверия строится на основе двух вопросов:

- «Скажите, пожалуйста, Вы доверяете или не доверяете В. Путину?»  
 «За последний месяц Вы стали больше или меньше доверять В. Путину?»

По каждому из вопросов строится диффузный индекс, равный половине разности между долями положительных и отрицательных ответов, увеличенной на 50 пунктов.

Балансовый индекс доверия является составным и получается сложением индексов по каждому вопросу и делением этой суммы на два.

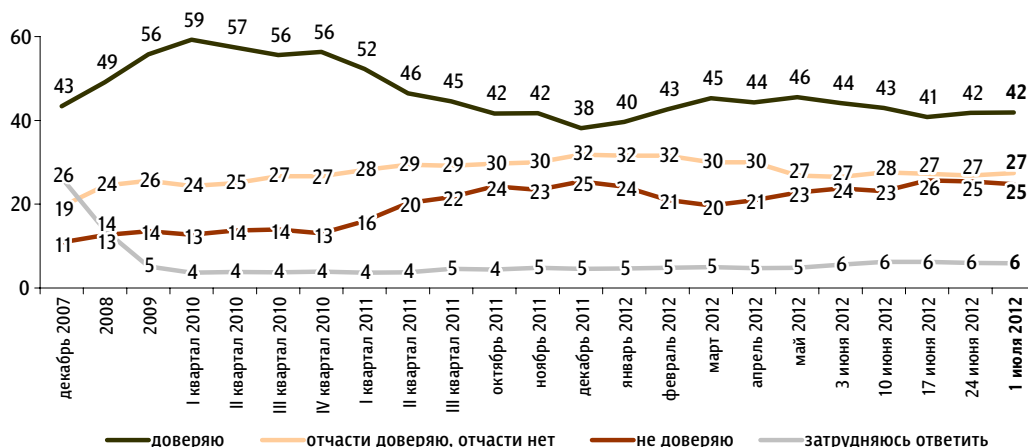


## Д. Медведев: рейтинг доверия

Опрос «ФОМнибус» 30 июня – 1 июля. 204 населенных пункта, 64 субъекта РФ, 3000 респондентов.

Скажите, пожалуйста, Вы доверяете или не доверяете Д. Медведеву? (Карточка, один ответ.)

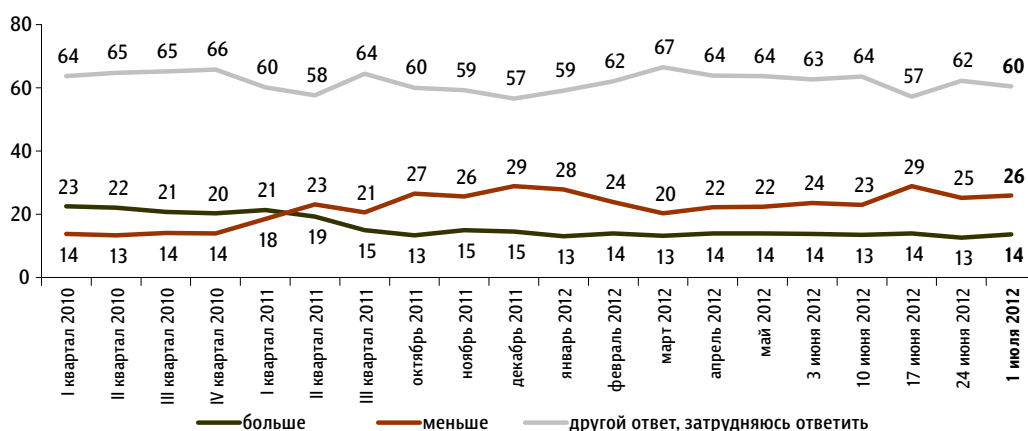
данные в % от всех опрошенных



С 22 декабря 2007 г. по 24 февраля 2008 г. вопрос задавался в следующей формулировке: «Скажите, пожалуйста, Вы доверяете или не доверяете первому вице-премьеру правительства России Дмитрию Медведеву?»; с 8 марта по 27 апреля 2008 г.: «Скажите, пожалуйста, Вы доверяете или не доверяете Дмитрию Медведеву?»; с 18 мая 2008 г. по 13 марта 2011 г.: «Скажите, пожалуйста, Вы доверяете или не доверяете президенту РФ Дмитрию Медведеву?»

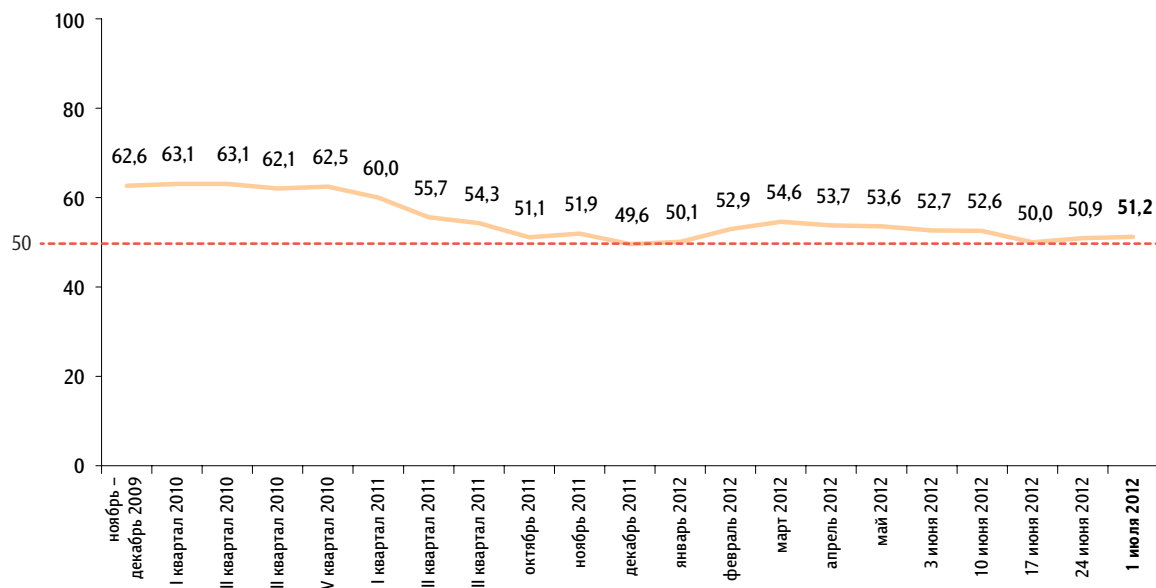
За последний месяц Вы стали больше или меньше доверять Д. Медведеву?

данные в % от всех опрошенных



## Балансовый индекс доверия Д. Медведеву

данные в пунктах



Индекс измеряется в пунктах, и его значение может колебаться в пределах от 0 до 100 п. Значение индекса меньше 50 п. указывает на преобладание негативных оценок, а больше 50 п. — позитивных. Значение 50 п. показывает баланс положительных и отрицательных оценок.

Балансовый индекс доверия строится на основе двух вопросов:

«Скажите, пожалуйста, Вы доверяете или не доверяете Д. Медведеву?»

«За последний месяц Вы стали больше или меньше доверять Д. Медведеву?»

По каждому из вопросов строится диффузный индекс, равный половине разности между долями положительных и отрицательных ответов, увеличенной на 50 пунктов.

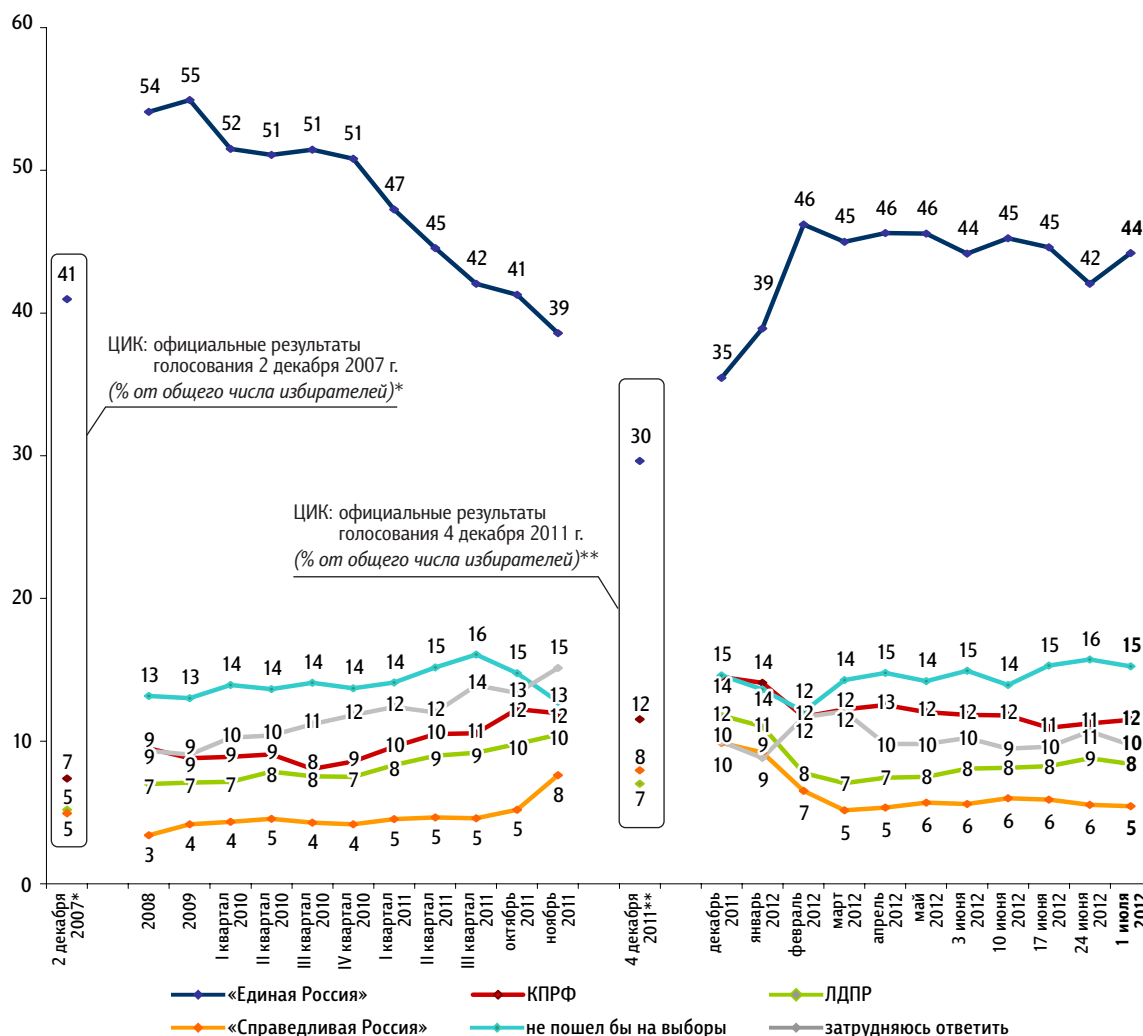
Балансовый индекс доверия является составным и получается сложением индексов по каждому вопросу и делением этой суммы на два.

# Рейтинги партий

Опрос «ФОМнибус» 30 июня – 1 июля. 204 населенных пункта, 64 субъекта РФ, 3000 респондентов.

Представьте себе, что в следующее воскресенье состоится выборы в Государственную думу. Скажите, пожалуйста, как, за какую партию Вы бы проголосовали? (Карточка, один ответ.)

данные в % от всех опрошенных



	2 декабря 2007*	2008	2009	I квартал 2010	II квартал 2010	III квартал 2010	I квартал 2011	II квартал 2011	III квартал 2011	октябрь 2011	4 декабря 2011**	декабрь 2011	январь 2012	февраль 2012	март 2012	апрель 2012	май 2012	3 июня 2012	10 июня 2012	17 июня 2012	24 июня 2012	1 июля 2012
«Яблоко»	1	1	1	1	1	1	1	1	1	1	2	2	2	2	1	2	1	1	1	2	1	1
«Патриоты России»			1	1	1	1	1	1	1	1	1	1	1	1	1	1	1	1	1	1	1	1
«Правое дело»		<1	<1	<1	<1	<1	<1	<1	1	<1	<1	<1	1	1	1	1	1	1	1	1	2	1
испортил бы бюллетень		1	1	1	1	1	1	1	1	1		1	1	1	1	1	2	2	2	2	2	2
проголосовал бы за другую партию																	1	1	<1	1	1	1

\* Результаты в % от числа принявших участие в голосовании: «Единая Россия» – 64,3%; КПРФ – 11,57%; ЛДПР – 8,14%; «Справедливая Россия: Родина / Пенсионеры / Жизнь» – 7,74%.

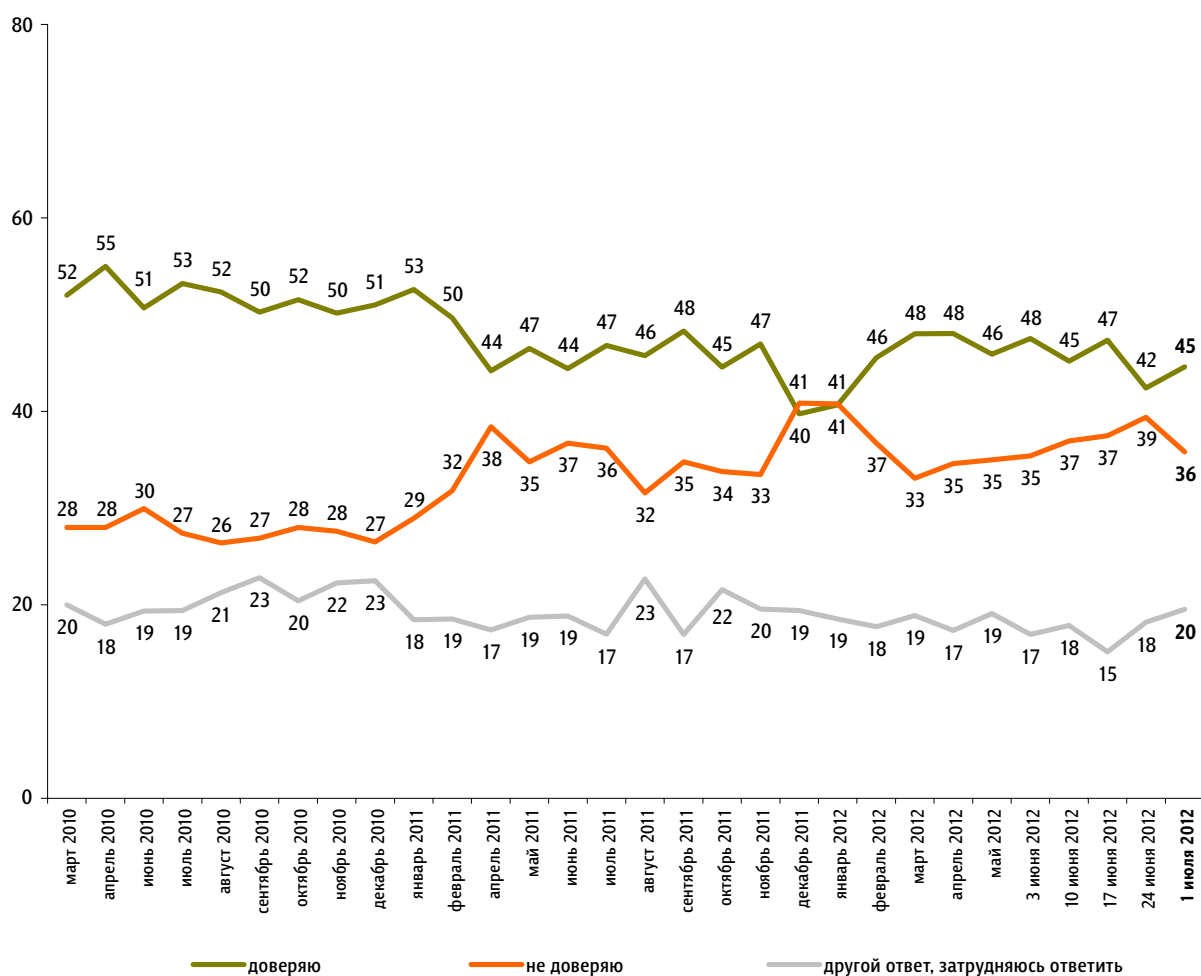
\*\* Результаты в % от числа принявших участие в голосовании: «Единая Россия» – 49,32%; КПРФ – 19,19%; ЛДПР – 11,67%; «Справедливая Россия» – 13,24%; «Яблоко» – 3,43%; «Патриоты России» – 0,97%; «Правое дело» – 0,6%.

# Доверие партии «Единая Россия»

Опрос «ФОМнибус» 30 июня – 1 июля. 100 населенных пунктов, 43 субъекта РФ, 1500 респондентов.

Скажите, пожалуйста, Вы доверяете или не доверяете партии «Единая Россия»?

данные в % от всех опрошенных





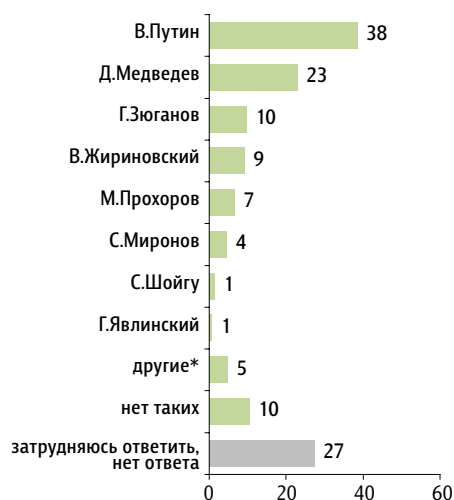
# Отношение к политикам

Опрос «ФОМнибус» 30 июня – 1 июля. 100 населенных пунктов,  
43 субъекта РФ, 1500 респондентов.

Назовите, пожалуйста, нескольких современных российских политиков, к которым Вы лично относитесь...

данные в % от всех опрошенных

...положительно, с доверием  
(Открытый вопрос.)



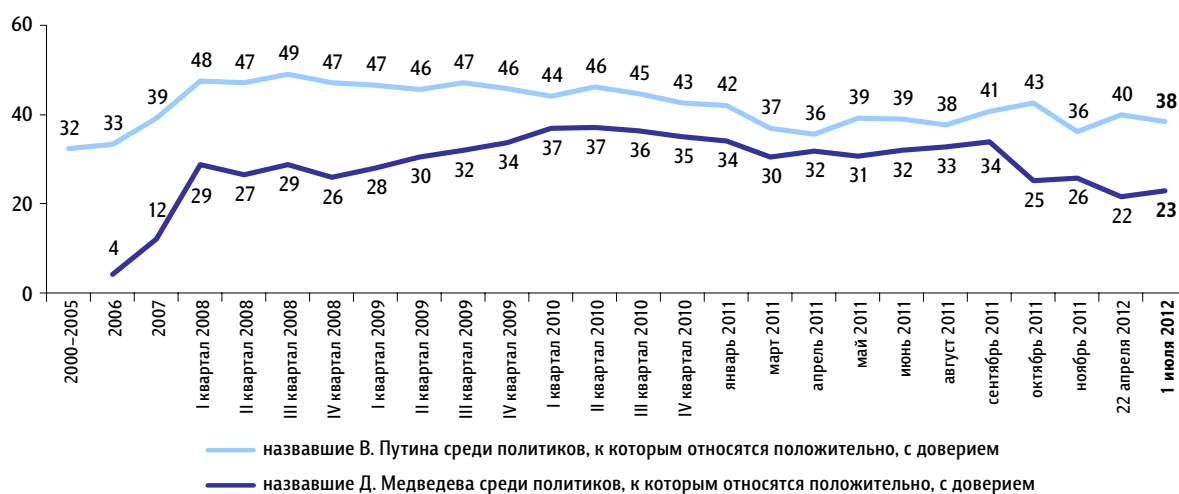
...отрицательно, с недоверием  
(Открытый вопрос.)



## Динамика уровня доверия первым лицам государства

Назовите, пожалуйста, нескольких современных российских политиков, к которым Вы лично относитесь **положительно, с доверием**. (Открытый вопрос.)

данные в % от всех опрошенных



\* Политики, набравшие <1% голосов.

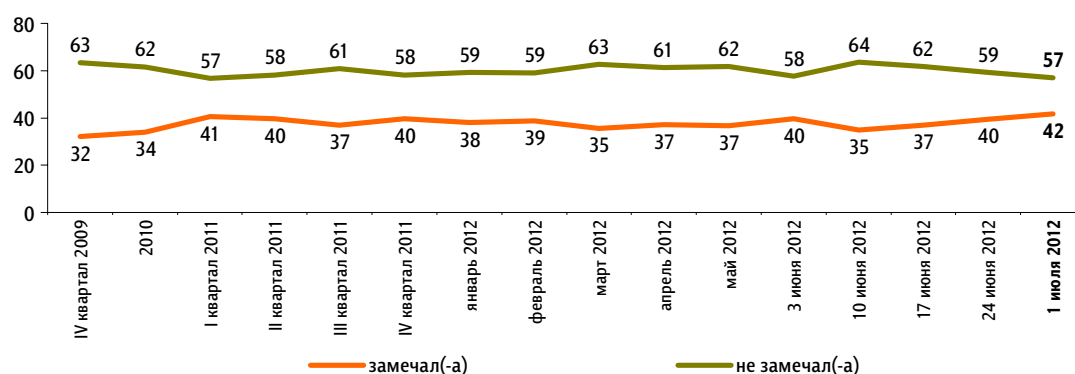
# Уровень протестных настроений

Опрос «ФОМнибус» 30 июня – 1 июля. 100 населенных пунктов, 43 субъекта РФ, 1500 респондентов.

КЛЮЧЕВЫЕ ИНДИКАТОРЫ ОБЩЕСТВЕННОГО МНЕНИЯ

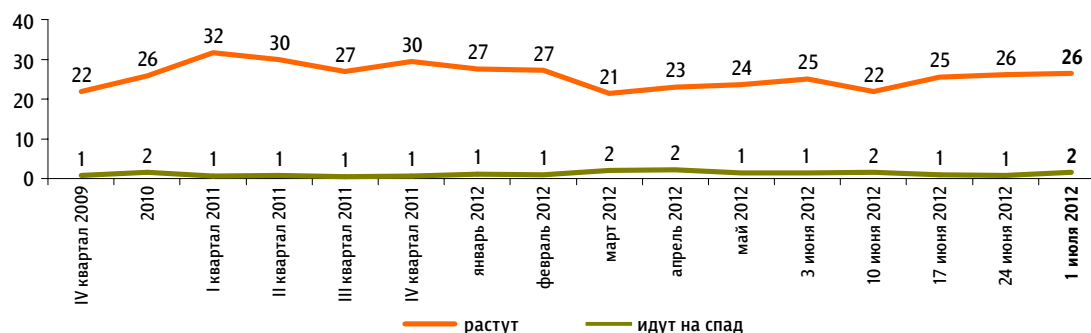
Скажите, пожалуйста, в последний месяц Вы замечали или не замечали недовольство, готовность людей участвовать в акциях протеста?\*

данные в % от всех опрошенных



Как Вам кажется, в последний месяц недовольство, готовность людей участвовать в акциях протеста растут или идут на спад?\*\* (Вопрос задавался тем, кто в последний месяц замечал недовольство или затрудняется сказать, замечал или не замечал недовольство, – 43% респондентов.)

данные в % от всех опрошенных

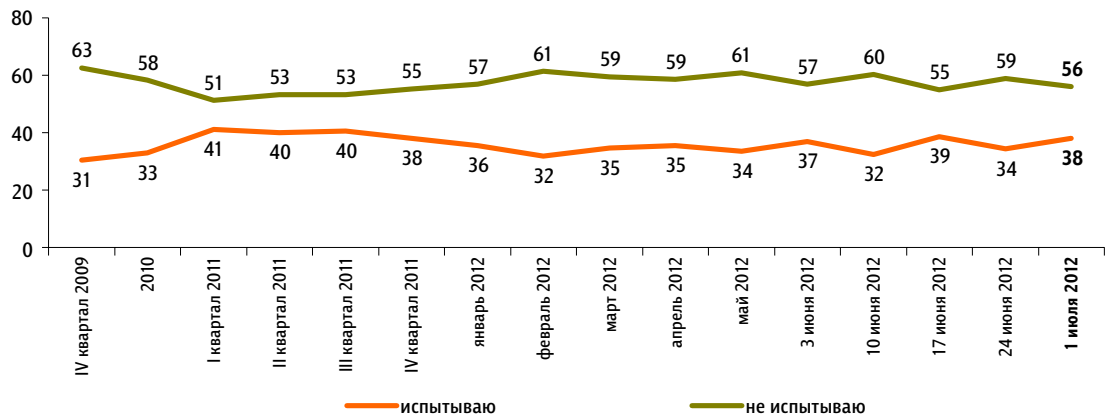


\* До опроса 14 марта 2010 г. задавался вопрос: «Скажите, пожалуйста, в последний месяц Вы замечали или не замечали недовольство, протестные настроения?»

\*\* До опроса 14 марта 2010 г. задавался вопрос: «Как Вам кажется, в последний месяц недовольство, готовность людей участвовать в акциях протеста растут, идут на спад или остаются неизменными?»

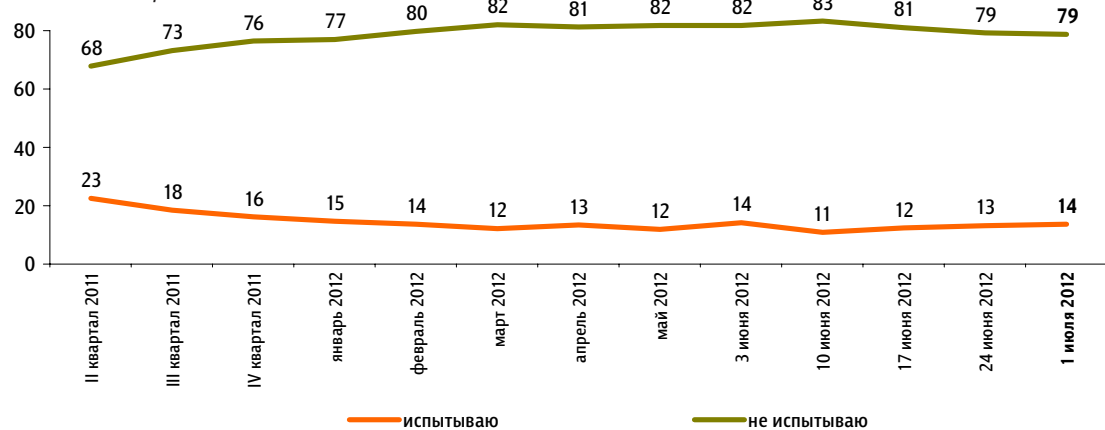
**Вы лично испытываете или не испытываете недовольство, готовность участвовать в акциях протеста?**

данные в % от всех опрошенных



**Вы испытываете или не испытываете готовность участвовать в акциях протеста?**

данные в % от всех опрошенных



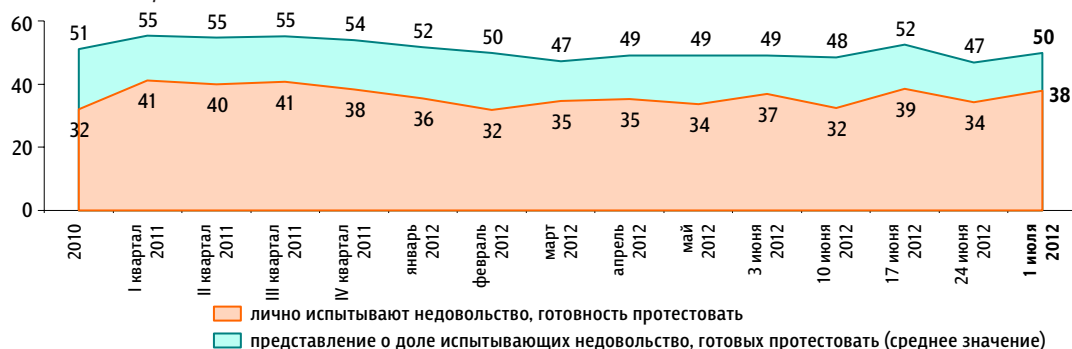
Как Вы думаете, какой процент россиян испытывают сегодня недовольство, готовность участвовать в акциях протеста? (Вопрос задавался тем, кто в последний месяц замечал недовольство или затрудняется сказать, замечал или не замечал недовольство, – 43% респондентов.)

данные в % от всех опрошенных



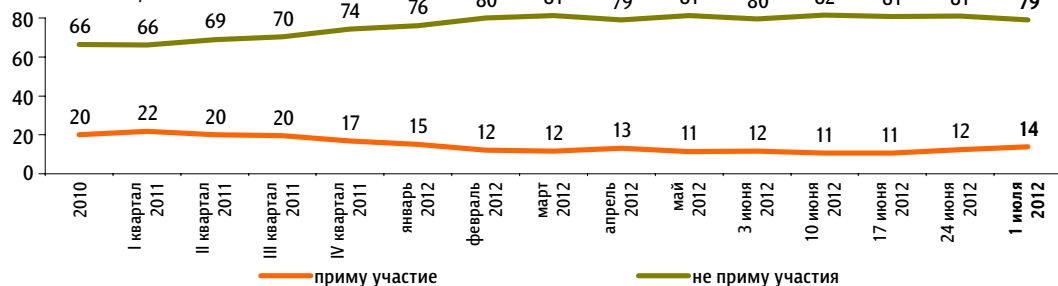
## Динамика протестных настроений: реальность и представления

данные в % от всех опрошенных



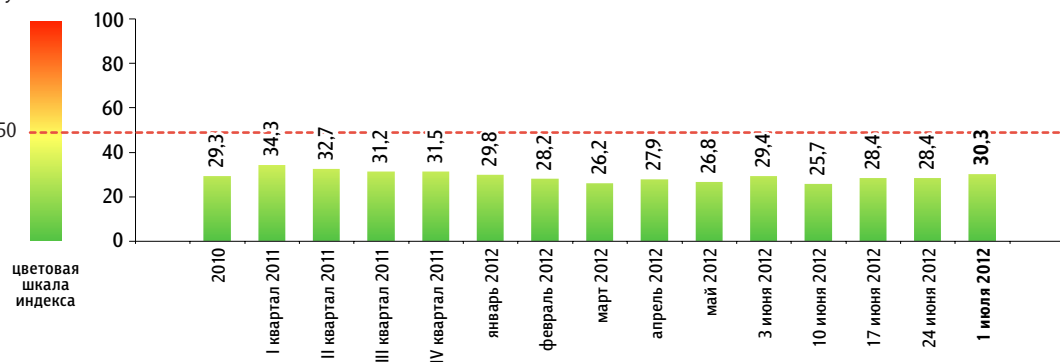
## Если в ближайшее воскресенье там, где Вы живёте, пройдут митинги, демонстрации, акции протеста, то Вы примете или не примете в них участие?

данные в % от всех опрошенных



## Балансовый индекс протестных настроений

данные в пунктах



Индекс измеряется в пунктах и может колебаться в пределах от 0 до 100 п. Значение индекса меньше 50 п. указывает на преобладание позитивных оценок, а больше 50 п. — негативных. Значение 50 п. достигается при балансе положительных и отрицательных оценок, а также при ответе «50%» в вопросе №3 о доле россиян, испытывающих протестные настроения.

Балансовый индекс протестных настроений строится на основе пяти вопросов:

- №1: «Скажите, пожалуйста, в последний месяц Вы замечали или не замечали недовольство, готовность людей участвовать в акциях протеста?»  
 №2: «Как Вам кажется, в последний месяц недовольство, готовность людей участвовать в акциях протеста растут или идут на спад?»  
 №3: «Как Вы думаете, какой процент россиян испытывают сегодня недовольство, готовность участвовать в акциях протеста?»  
 №4: «Вы лично испытываете или не испытываете недовольство, готовность участвовать в акциях протеста?»  
 №5: «Если в ближайшее воскресенье там, где Вы живёте, пройдут митинги, демонстрации, акции протеста, то Вы примете или не примете в них участие?»

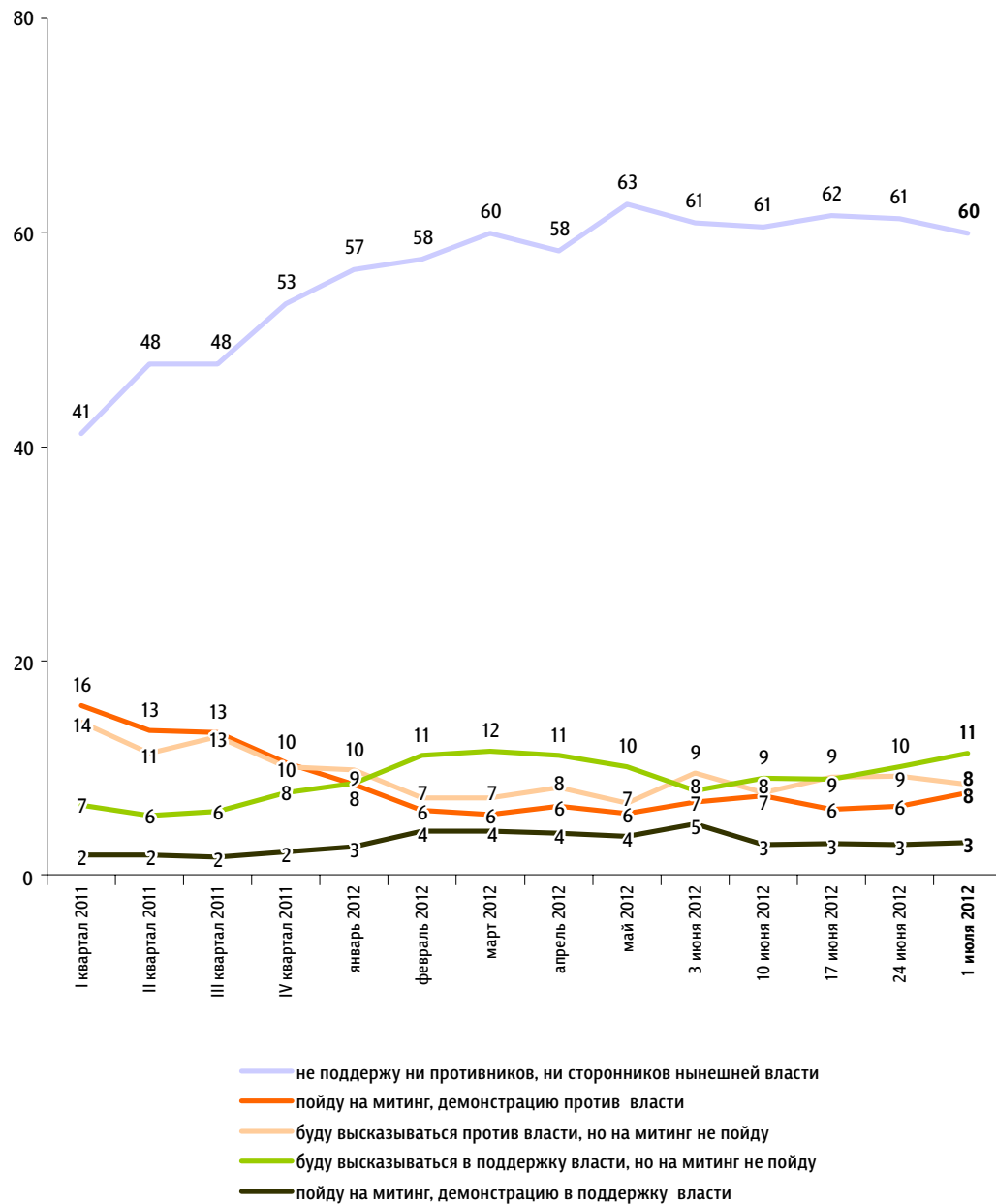
По каждому из вопросов №1, №2, №4 и №5 строится диффузный индекс: каждому из респондентов, ответивших «замечал(-а)» / «растут» / «испытываю» / «приму участие», приписывается 100 баллов, каждому из ответивших «не замечал(-а)» / «идут на спад» / «не испытываю» / «не приму участия», а также тем, кому вопрос не задавался, — 0 баллов. Всем остальным респондентам — по 50 баллов.

По вопросу №3 каждому респонденту приписывается столько баллов, сколько процентов он назвал. Тем, кто не замечал недовольства, — 0 баллов.

Результат усредняется по всем респондентам. Итоговый балансовый индекс протестных настроений получается сложением индексов всех вопросов и делением полученной суммы на пять.

Если в ближайшее время там, где Вы живёте, состоятся митинги, демонстрации противников нынешней власти и её сторонников, то как Вы, скорее всего, поступите? (Карточка, один ответ.)

данные в % от всех опрошенных

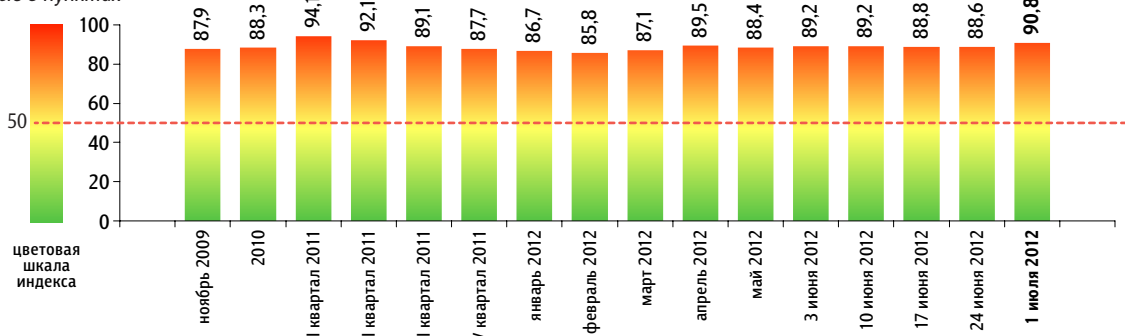


# Динамика цен

Опрос «ФОМнибус» 30 июня – 1 июля. 100 населенных пунктов, 43 субъекта РФ, 1500 респондентов.

## Индекс «Рост цен»

данные в пунктах



Индекс измеряется в пунктах и может колебаться в пределах от 0 до 100 п. Значение индекса меньше 50 п. указывает на преобладание позитивных оценок, а больше 50 п. – негативных. Значение 50 п. показывает баланс положительных и отрицательных оценок.

Индекс «Рост цен» строится на основе двух вопросов:

«По Вашему мнению, за последний месяц цены на основные продукты, товары и услуги в целом выросли, снизились или не изменились?»

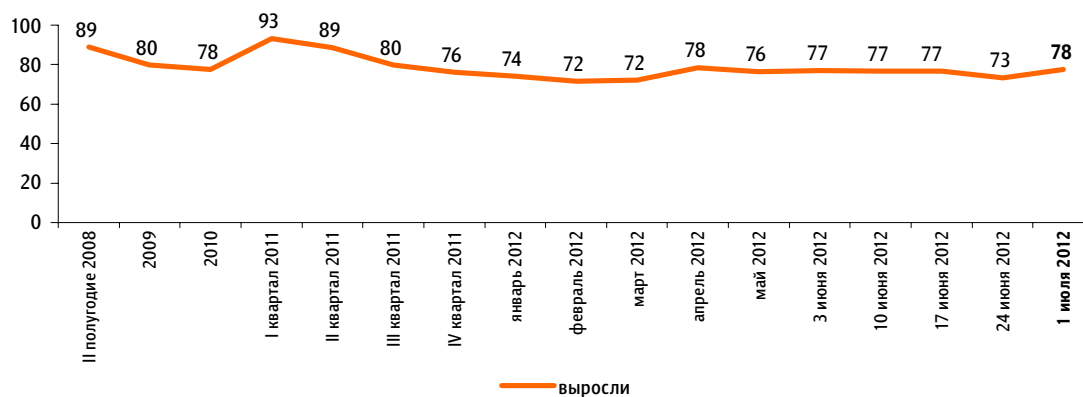
«Как Вы думаете, что будет происходить с ценами на основные продукты, товары и услуги в ближайший месяц – они будут расти, снижаться или не будут меняться?»

По каждому из вопросов строится диффузный индекс, равный половине разности между долями ответов о росте цен («выросли» / «будут расти») и снижении цен («снизились» / «будут снижаться»), увеличенной на 50 пунктов.

Итоговый индекс «Рост цен» является составным и получается сложением индексов по каждому вопросу и делением этой суммы на два.

## По Вашему мнению, за последний месяц цены на основные продукты, товары и услуги в целом выросли, снизились или почти не изменились?\*

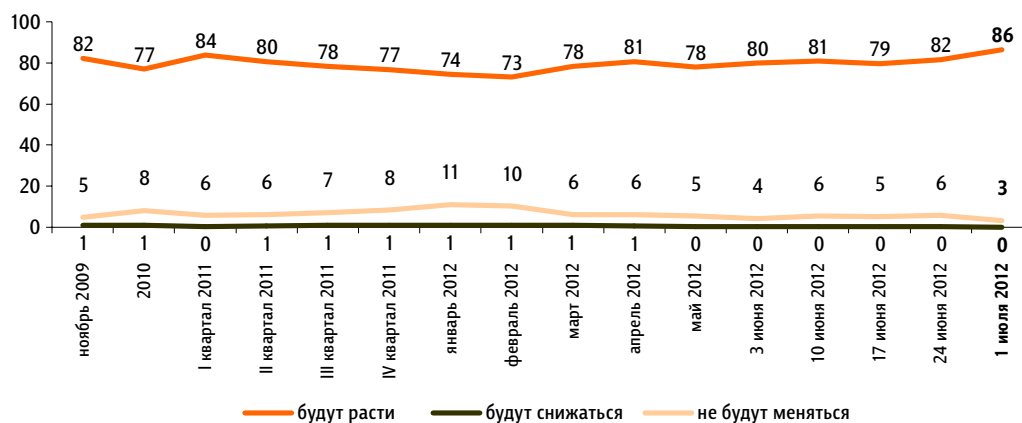
данные в % от всех опрошенных



\* До октября 2009 г. вопрос формулировался так: «В Вашем городе (селе) за последний месяц цены на основные продукты питания, товары и услуги в целом выросли или не выросли? И если выросли, то очень сильно, умеренно или незначительно?» Все ответы, в которых отмечался рост цен, суммировались.

Как Вы думаете, что будет происходить с ценами на основные продукты, товары и услуги в ближайший месяц – они будут расти, снижаться или не будут меняться?

данные в % от всех опрошенных



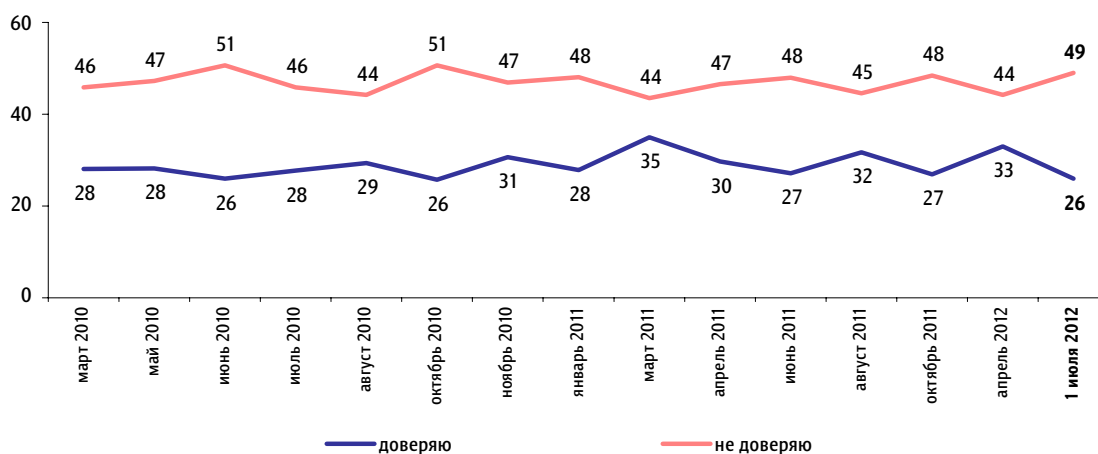
# Отношение к Госдуме

Опрос «ФОМнибус» 30 июня – 1 июля. 100 населенных пунктов, 43 субъекта РФ, 1500 респондентов.

## Доверие Государственной думе

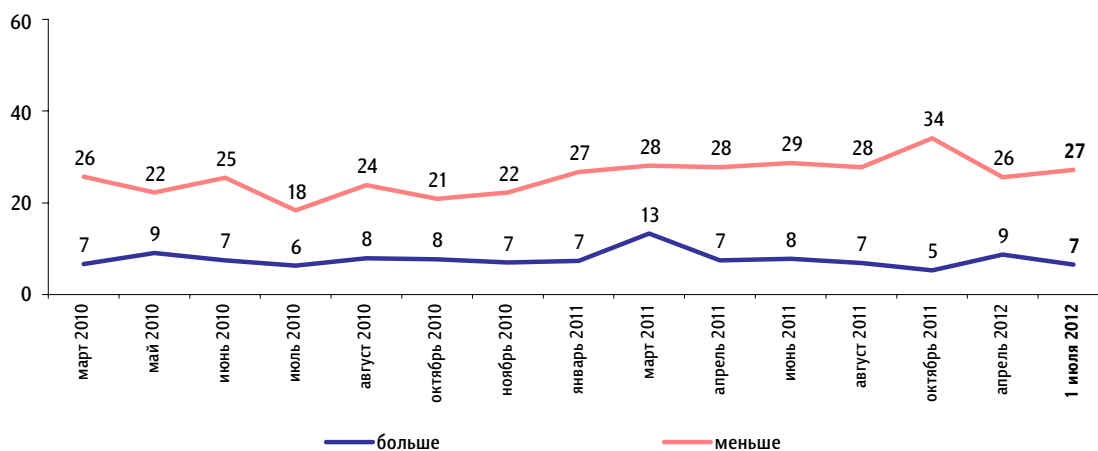
Скажите, пожалуйста, Вы доверяете или не доверяете Государственной думе РФ?

данные в % от всех опрошенных



За последний месяц Вы стали больше или меньше доверять Государственной думе РФ?

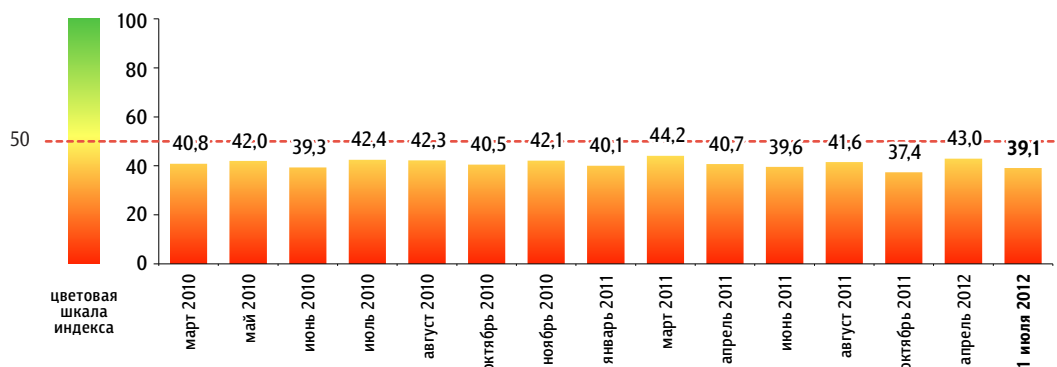
данные в % от всех опрошенных





## Индекс доверия Государственной думе РФ

данные в пунктах



Индекс измеряется в пунктах и его значения могут колебаться в пределах от 0 до 100 п. Значение индекса меньше 50 п. указывает на преобладание негативных оценок, а больше 50 п. — позитивных. Значение 50 п. показывает баланс положительных и отрицательных оценок.

Индекс доверия Государственной думе РФ строится на основе двух вопросов:

«Скажите, пожалуйста, Вы доверяете или не доверяете Государственной думе РФ?»

«За последний месяц Вы стали больше или меньше доверять Государственной думе РФ?»

По каждому из вопросов строится диффузный индекс, равный половине разности между долями положительных и отрицательных ответов, увеличенной на 50 пунктов.

Итоговый индекс доверия является составным и получается сложением индексов по каждому вопросу и делением этой суммы на два.

## Оценка работы Государственной думы

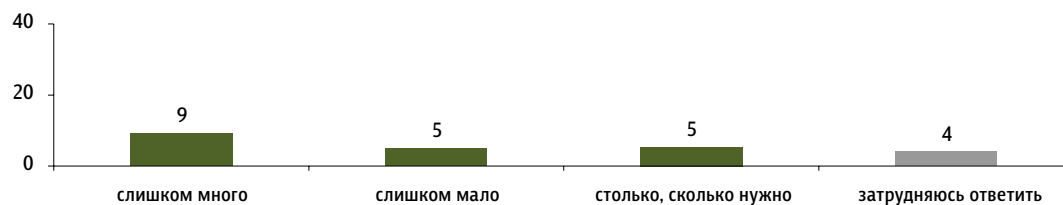
### Вы интересуетесь или не интересуетесь работой Государственной думы?

данные в % от всех опрошенных



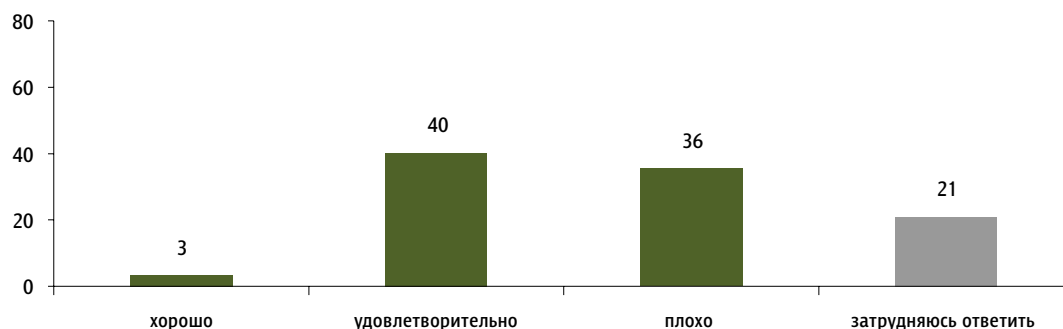
Как Вам кажется, сегодня в Государственной думе споров, дискуссий при рассмотрении законопроектов слишком много, слишком мало или столько, сколько нужно? (Вопрос задавался только тем, кто интересуется работой Государственной думы, – 24% респондентов.)

данные в % от всех опрошенных



Как сегодня работает Государственная дума – хорошо, удовлетворительно или плохо?

данные в % от всех опрошенных



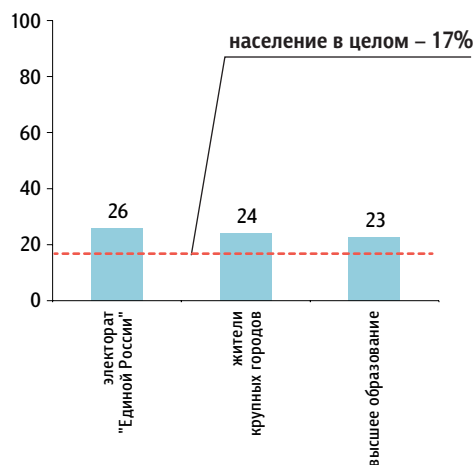
Деятельность Государственной думы соответствует или не соответствует интересам таких людей, как Вы?

данные в % от всех опрошенных



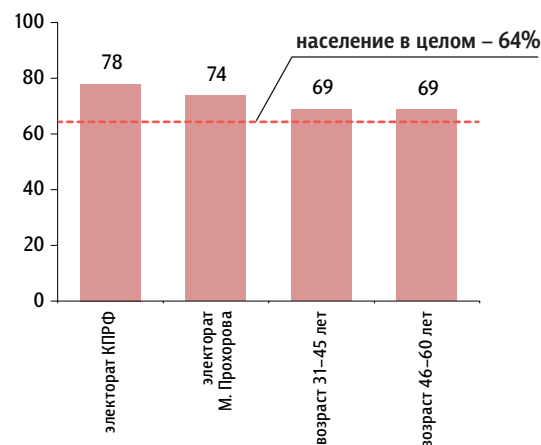
Кто чаще считает, что деятельность Госдумы **соответствует** интересам таких людей, как они

данные в % от групп



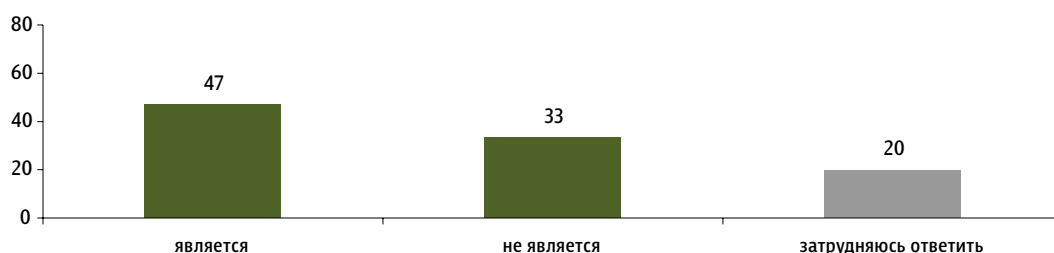
Кто чаще считает, что деятельность Госдумы **не соответствует** интересам таких людей, как они

данные в % от групп



По Вашему мнению, Государственная дума является или не является влиятельным органом власти?

данные в % от всех опрошенных



Одни считают, что Государственная дума автоматически принимает любые законы, предложенные президентом и правительством. Другие считают, что у Государственной думы есть своё мнение. Какая точка зрения Вам ближе – первая или вторая?

данные в % от всех опрошенных



В декабре 2011 года была избрана Государственная дума шестого созыва. Какие законы, принятые нынешней Государственной думой, Вам запомнились? (Открытый вопрос.)

данные в % от всех опрошенных

АКТУАЛЬНЫЕ ТЕМЫ ОБЩЕСТВЕННОГО МНЕНИЯ

<b>Законы по ужесточению правил дорожного движения, повышение штрафов за их нарушение</b>	«Закон, ухудшающий положение автовладельцев»; «послезавтра будет принят закон, ужесточающий ПДД»; «о повышении штрафов за нарушение ПДД»; «лишение водительского удостоверения даже при наличии алкоголя 0,01 промилле»; «закон о тонировке машин»; «запрет на алкоголь для водителей, платная эвакуация автомобилей»; «штрафы за неправильную парковку ввели, а парковки не сделали».	8
<b>Внесение изменений в закон о массовых акциях</b>	«Глупый закон о митингах»; «закон о демонстрациях»; «закон о митингах и шествиях»; «изменение закона о митингах»; «запрет несанкционированных митингов, введение штрафных санкций»; «про штрафы за митинг, людям запрещают высказывать свое мнение»; «введение штрафов при нарушении оппозицией общественного порядка»; «запретили митинги».	6
<b>Рост тарифов ЖКХ с июля</b>	«ЖКХ – увеличение тарифов»; «о росте цен на ЖКХ»; «повышение цен на квартплату»; «да опять рост цен и тарифов с 1 июля»; «повышение платы ЖКХ на 5%, а в дальнейшем еще больше».	3
<b>Повышение зарплат, пенсий, социальных выплат</b>	«Закон социальный о пенсии, заработках»; «военным подняли зарплату»; «о повышении пенсий»; «пенсию добавляют»; «о повышении материнского капитала»; «на третьего ребенка будут выделять 100 тысяч»; «оплачивать матерям по 7 тысяч до трех лет».	3
<b>Законы, направленные на борьбу с алкоголизмом</b>	«По борьбе с алкоголизмом»; «по винно-водочным, о детях, о пиве»; «чтобы алкоголь не продавали детям»; «запретили продавать алкоголь после 10 вечера»; «с 1 июля продажа пива запрещена после 23 часов»; «борьба с пьянством на улице»; «про употребление спиртных напитков в общественных местах. Но надо еще строже».	2
<b>Законы об образовании, здравоохранении</b>	«Реформа среднего и высшего образования»; «закон о платном образовании и о платной медицине»; «о платном образовании»; «закон об образовании, сократили бюджетные места в вузах»; «в школах будут брать деньги за обучение внеклассное, продленку»; «много лекарств запретили покупать без рецепта»; «детей до 3 лет в садик не берут».	1
<b>Закон о полиции</b>	«О реформах МВД»; «закон о полиции»; «замена милиции на полицию».	1
<b>Закон о коррупции</b>	«О коррупции»; «о противодействии коррупции»; «борьба с коррупцией».	1
<b>Закон об упрощении регистрации транспортных средств, прохождении техосмотра</b>	«О техосмотре»; «по техосмотру»; «упрощенная система регистрации транспорта теперь»; «упрощение регистрации машины и не будет номеров на двигателях».	1
<b>Законы, направленные на борьбу с курением</b>	«О курении»; «об ограничении табакокурения»; «о вреде курения»; «о запрете курения в общественных местах».	1
<b>Законы в области экономики</b>	«О сельском хозяйстве»; «о среднем и малом бизнесе»; «изменения в Налоговом кодексе»; «о коммерческих предприятиях, организациях с ограниченной ответственностью».	1
<b>Закон о педофилии</b>	«Закон о педофилах»; «про педофилов»; «в отношении педофилов. Мягкие меры наказания».	1
<b>Другое</b>	«Вступление в ВТО»; «программа переаттестации армии»; «присоединение к Москве части области»; «о выборности глав регионов»; «о наследстве»; «закон о запрете ловли рыбы»; «отмена зимнего времени».	1
<b>Затрудняюсь ответить, нет ответа</b>		76

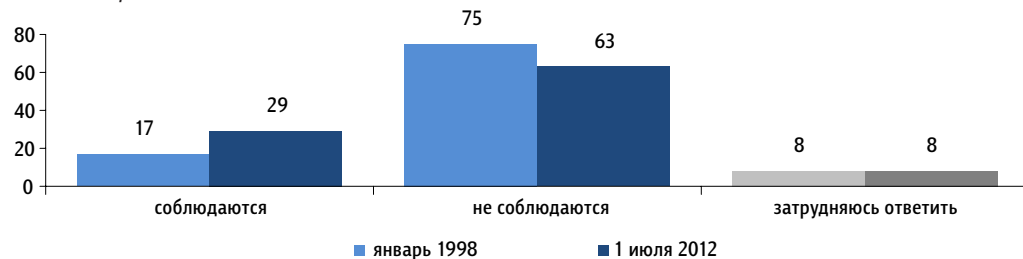
# Права человека в России

Опрос «ФОМнибус» 30 июня – 1 июля. 100 населенных пунктов, 43 субъекта РФ, 1500 респондентов.

## Соблюдение прав человека в РФ

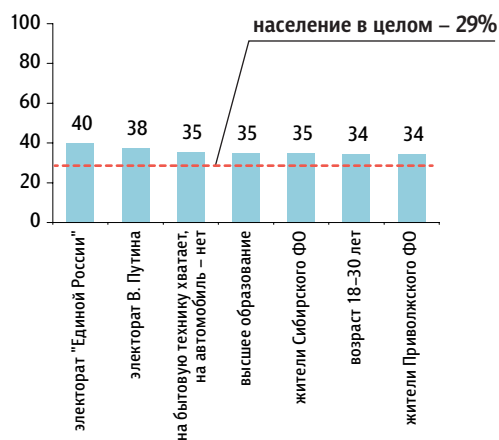
Как Вы считаете, в целом права человека в сегодняшней России соблюдаются или нет?

данные в % от всех опрошенных



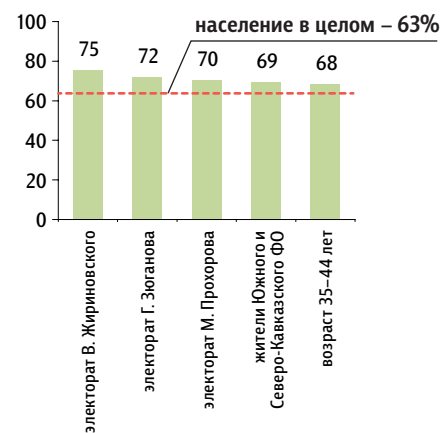
Кто чаще считает, что в целом права человека в сегодняшней России **соблюдаются**

данные в % от групп



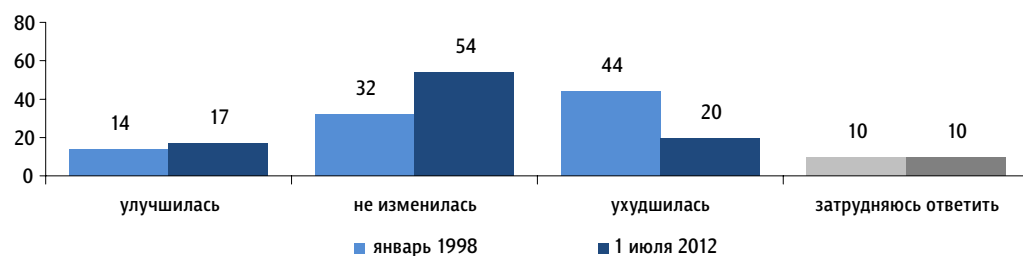
Кто чаще считает, что в целом права человека в сегодняшней России **не соблюдаются**

данные в % от групп



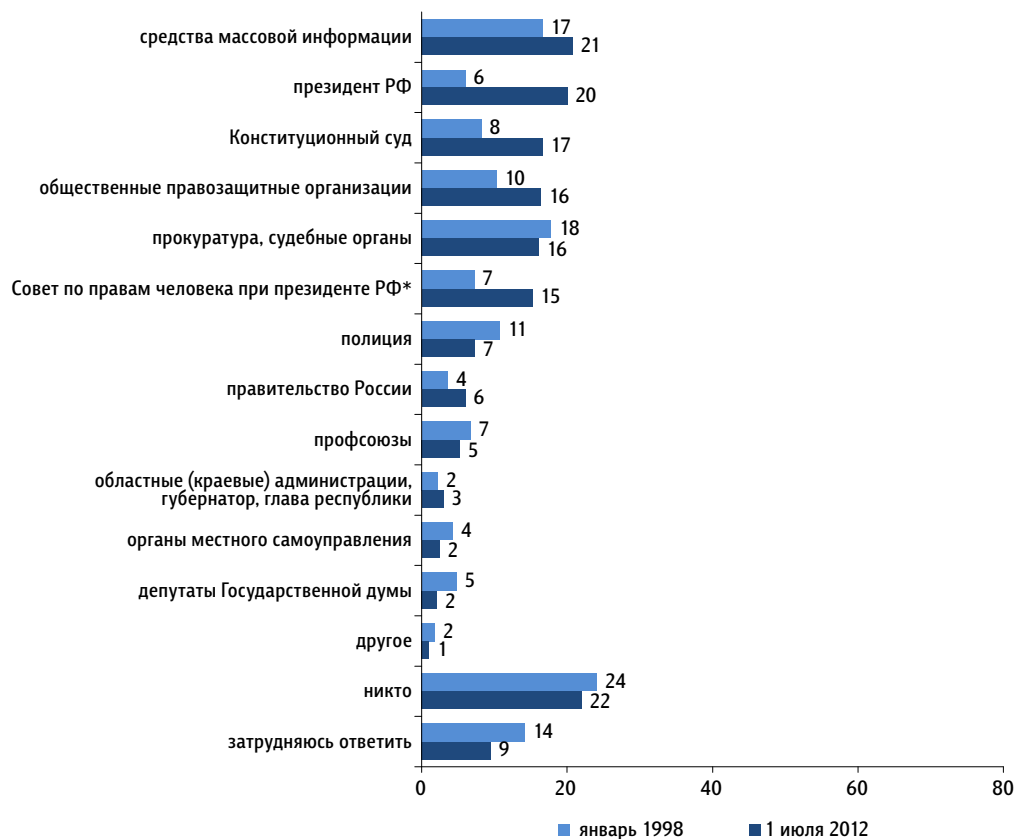
На Ваш взгляд, за последние несколько лет ситуация с соблюдением прав человека в России **улучшилась, ухудшилась или не изменилась?**

данные в % от всех опрошенных



Кто, по Вашему мнению, в наибольшей степени защищает права человека в нашей стране?  
(Карточка, не более трёх ответов.)

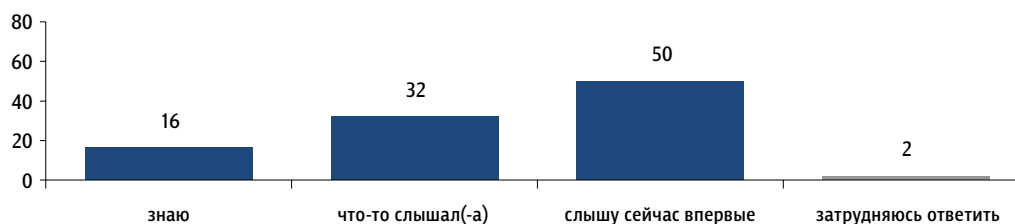
данные в % от всех опрошенных



## Совет по правам человека при президенте РФ

Вы знаете, что-то слышали или слышите сейчас впервые о Совете по правам человека при президенте РФ?

данные в % от всех опрошенных



\* В 1998 году – Комиссия по правам человека при президенте РФ.

Как Вы думаете, Совет по правам человека при президенте РФ пользуется или не пользуется уважением, авторитетом в обществе? (Вопрос задавался только тем, кто знает или что-то слышал о Совете по правам человека при президенте РФ, – 48% респондентов.)

данные в % от всех опрошенных



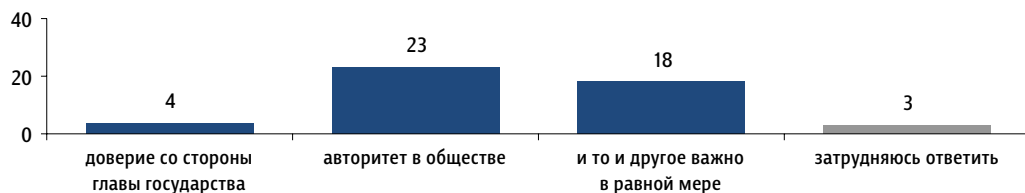
На Ваш взгляд, Совет по правам человека при президенте РФ оказывает или не оказывает влияние на решения, которые принимает глава государства? (Вопрос задавался только тем, кто знает или что-то слышал о Совете по правам человека при президенте РФ, – 48% респондентов.)

данные в % от всех опрошенных



Что, на Ваш взгляд, важнее при подборе членов Совета по правам человека при президенте РФ – доверие к ним со стороны главы государства или их авторитет в обществе? (Вопрос задавался только тем, кто знает или что-то слышал о Совете по правам человека при президенте РФ, – 48% респондентов.)

данные в % от всех опрошенных



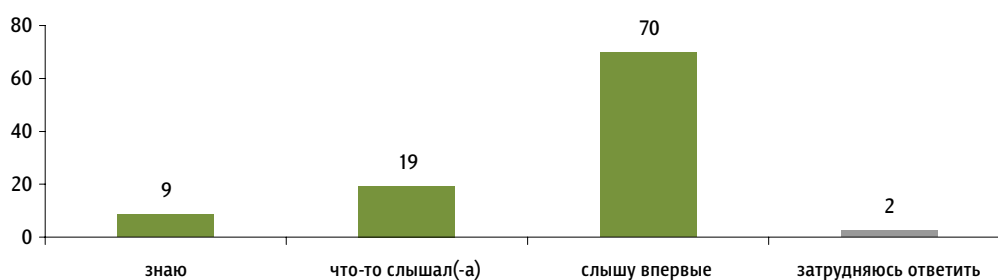
# О рассмотрении законопроектов, собравших 100 000 подписей в интернете

Опрос «ФОМнибус» 30 июня – 1 июля. 100 населенных пунктов, 43 субъекта РФ, 1500 респондентов.

АКТУАЛЬНЫЕ ТЕМЫ ОБЩЕСТВЕННОГО МНЕНИЯ

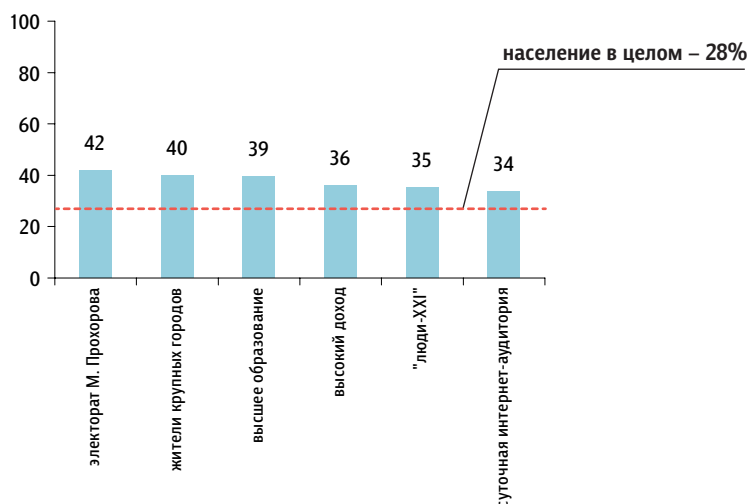
Недавно В. Путин предложил, чтобы любой законопроект, собравший более 100 тысяч подписей в интернете, выносился бы на рассмотрение в Госдуму. Вы знаете, что-то слышали или слышите сейчас впервые об этом?

данные в % от всех опрошенных



Кто **чаще** знает, что-то слышал о предложении В. Путина вносить на рассмотрение в Госдуму любой законопроект, собравший более 100 тысяч подписей в интернете

данные в % от групп





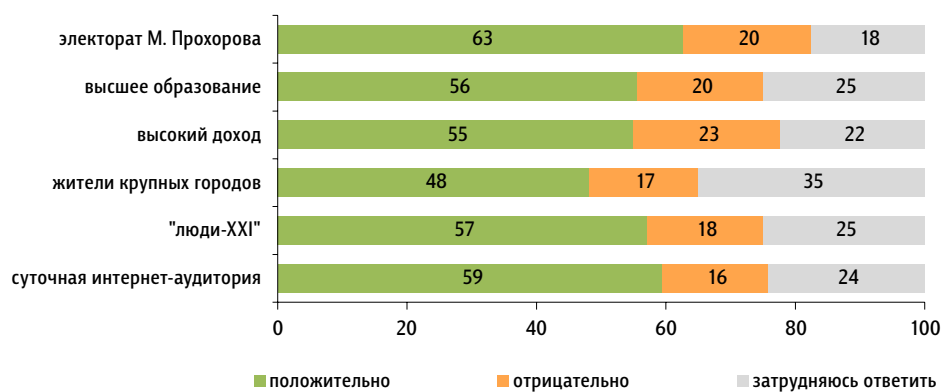
Как Вы относитесь к тому, что любой законопроект, собравший более 100 тысяч подписей в интернете, будет рассматриваться в Госдуме, – положительно или отрицательно?

данные в % от всех опрошенных



Распределение по наиболее осведомленным группам

данные в % от групп



**Почему Вы положительно / отрицательно относитесь к тому, что любой законопроект, собравший более 100 тысяч подписей в интернете, будет рассматриваться в Госдуме? (Открытый вопрос.)**

**отрицательно**

(Задавался тем, кто отрицательно относится к тому, что любой законопроект, собравший более 100 тысяч подписей в интернете, будет рассматриваться в Госдуме, – 14% респондентов.)

**положительно**

(Задавался тем, кто положительно относится к тому, что любой законопроект, собравший более 100 тысяч подписей в интернете, будет рассматриваться в Госдуме, – 47% респондентов.)

данные в % от всех опрошенных

**Это обман, люди у нас не влияют на решения властей** 3

«Заигрывание с народом»; «все равно решать будет не народ»; «да ничего это не даст, всё равно сделают как им надо»; «это фикция очередная, которая для народа не решит ничего»; «Дума все равно примет свое решение»; «это пустозвоние очередное – как бы народ участвует в обсуждении, как и выборы – одна показуха».

**Не доверяю интернету, в нем возможны любые фальсификации** 3

«Интернету не доверяю»; «в интернете честности нет»; «в интернете могут нагородить что угодно»; «в интернете – это ерунда, там можно все подделывать»; «это легко подстроить всё, этим легко манипулировать – один человек миллион голосов может послать».

**Интернет есть не у всех, мнение многих людей не будет учтено** 2

«Не все слои общества будут отражаться»; «не будет учтено мнение тех, кто не пользуется интернетом»; «многие не смогут подписаться, так как многие не пользуются интернетом, живут в нищете, то есть опять будет мнение более богатых людей»; «мнение стариков не учтут».

**Это усложнит законотворческий процесс** 1

«Много будет законопроектов, может, и не нужных»; «предлагать будут всякую ерунду. Несерьезно»; «народ может предложить что угодно, а Дума будет зря тратить время»; «очень долго будут рассматриваться эти законопроекты»; «наши депутаты и сейчас работать не хотят, а если работы прибавится из-за этих мелких обсуждений, они вообще в ступор войдут».

данные в % от всех опрошенных

**Это возможность для людей высказать свое мнение, донести его до властей** 10

«Голос народа»; «высказывание своего мнения будет у народа»; «будут слушать общественное мнение»; «власти будут знать, что думает народ»; «будут знать пожелания простых людей»; «лучше узнают настроение людей»; «это мнение народа, а может, и просьба».

**Это возможность народа влиять на принятие законов** 9

«Когда больше власти у народа, это лучше»; «думаю, будет учитываться мнение народа»; «мнение будет рассматриваться, можно повлиять на события»; «люди решают хоть что-то»; «будем мы теперь выбирать».

**Простые люди знают проблемы изнутри, их предложения – предложения для улучшения жизни народа** 5

«Идти от народа, снизу вверх. Власть плохо знает, как живут люди внизу»; «больше предложений поступит от народа»; «люди могут предложить очень хорошие изменения законов»; «люди все проблемы знают»; «если люди что-то предлагают, значит это людям нужно»; «люди могут подсказать Госдуме нужные законы».

**Будет больше полезных законов, будут решаться проблемы простых людей** 4

«Будут решать проблемы людей»; «будут приниматься законы, интересующие людей»; «возможно, что-то хорошее примут»; «будут какие-то изменения в жизни людей»; «может быть, проблемы простых граждан будут решаться лучше».

**Это возможность обсуждения законопроектов с простыми людьми, информирования их о новых законопроектах** 4

«Обсуждение с народом»; «люди должны обсуждать»; «надо сообща принимать решения»; «будет обсуждаться, это разностороннее мнение разных слоев общества»; «будет наиболее глубокое рассмотрение законов с участием большого количества людей»; «люди будут знать, что решает Дума»; «пусть люди видят, что хотят обсуждать в Думе»; «мы что-то тоже для себя увидим и услышим, а то жили как в потемках».

данные в % от всех опрошенных

**100 тысяч голосов – это недостаточно**

1

«100 тысяч человек – это еще не вся Россия»; «100 тысяч – это не такая уж и большая цифра»; «100 тысяч – слишком мало».

**Это не нужно, неправильно**

1

«В этом нет необходимости»; «это вообще не нужно»; «несерьезно это»; «это смешно»; «это ерунда»; «отрицательно. А что в нем положительно-го?».

**Другое**

1

«У людей не должно быть власти»; «это должны решать компетентные люди»; «это оружие для информационной войны»; «эти же 100 тысяч подкупить можно»; «оппозиция поднимается. Вот такие, как Немцов, соберут подписи»; «слишком много подписей»; «общаться надо с людьми не через интернет».

**Затрудняюсь ответить, нет ответа**

1

данные в % от всех опрошенных

**Люди будут активнее участвовать в политической жизни страны**

3

«Активность людей возрастает»; «народ будет участвовать в улучшении жизни России»; «еще один способ участия граждан в политической жизни страны»; «люди будут активнее принимать участие в решении государственных проблем и задач»; «много людей смогут поучаствовать в жизни государства».

**100 тысяч голосов – это много**

2

«100 тысяч – это много, большое количество людей»; «100 тысяч человек – это цифра»; «100 тысяч – это много. Надеемся, эти голоса будут приняты к сведению»; «если столько народа "за" – надо рассмотреть».

**Интернетом пользуются многие, там много молодых, умных людей с интересными идеями**

2

«Интернет представляет большинство»; «многие продвинутые люди в интернете прочтут»; «молодежь в интернете сидит и читает»; «интернетом пользуется в основном молодежь – пусть обсуждают проблемы страны».

**Интернет позволяет высказываться более откровенно**

1

«Больше будет правдивых мнений»; «в интернете можно откровеннее высказаться»; «потому что люди в интернете не боятся высказать свое мнение, и высказывают честно»; «в интернете не могут повлиять на человека, помешать полиция, власти».

**Это идея В. Путина, я уважаю его решения**

1

«Авторитет личности Путина – он плохого не предложит»; «я доверяю Путину»; «потому что президент одобрил»; «Путин нравится».

**Хорошая, нужная идея**

1

«Это хорошее начало»; «это неплохо придумали»; «это сильное средство»; «так и должно быть»; «обязательно нужно».

**Другое**

1

«За интернетом – будущее»; «если аргументированные подписи»; «важно, чтобы эти подписи были пропорциональны по количеству между центром и регионами»; «это удобно»; «чтобы никуда не обращаться. Включил компьютер и посмотрел»; «можно убедиться, поддерживает ли народ тот или иной законопроект»; «негодование у людей пройдет».

**Затрудняюсь ответить, нет ответа**

7



ФОМ

Читайте также в онлайн-версии  
на сайте [fom.ru](http://fom.ru)

## ЭКОНОМИКА



### Об утилизации автомобилей

Нужно ли взимать специальный налог,  
компенсирующий расходы на утилизацию  
автомобилей?

<http://fom.ru/ekonomika/10519>

«ФОМнибус» 16–17 июня



### Финансовые компании MMM

Готовы ли россияне вкладывать деньги  
в новые финансовые проекты С. Мавроди?

<http://fom.ru/ekonomika/10518>

«ФОМнибус» 23–24 июня

## ОБЩЕСТВО



### О качестве высшего образования

Зачем нужно высшее образование?

<http://fom.ru/obshchestvo/10516>

«ФОМнибус» 9–10 июня

## СМИ И ИНТЕРНЕТ



### События прошлой недели

Главное событие недели – футбольный чемпионат

<http://fom.ru/SMI-i-internet/10525>

«ФОМнибус» 30 июня – 1 июля



[www.fom.ru](http://www.fom.ru)

Россия, Москва, пер. Капранова, 3  
тел. : (+7 495) 745-87-65  
факс : (+7 495) 745-89-03  
[www.fom.ru](http://www.fom.ru) [fom@fom.ru](mailto:fom@fom.ru)

Александр Ослон – президент ФОМ

Елена Петренко – управляющий директор  
Департамента работ с клиентами

Алексей Чуриков – управляющий директор  
Департамента опросов населения

## КЛЮЧЕВЫЕ ТЕХНОЛОГИИ:

**ФОМнибус** – репрезентативный опрос населения  
старше 18 лет, жители 100 городских и сельских  
населенных пунктов, 43 субъекта РФ.

Выборка – 1500 респондентов.

Интервью по месту жительства респондентов.

Статистическая погрешность не превышает 3,6%.