

ДОМИНАНТЫ. ПОЛЕ МНЕНИЙ



Социологический бюллетень

№ 26

4 июля 2013 года

Ключевые индикаторы общественного мнения

3 Политические индикаторы

Электоральные рейтинги
В. Путин: отношение и оценки
Д. Медведев: рейтинг доверия
Рейтинги партий
«Единая Россия»: отношение и оценки

Факторы формирования общественного мнения

14 События недели

17 Протестные настроения

20 Динамика цен

Актуальные темы общественного мнения

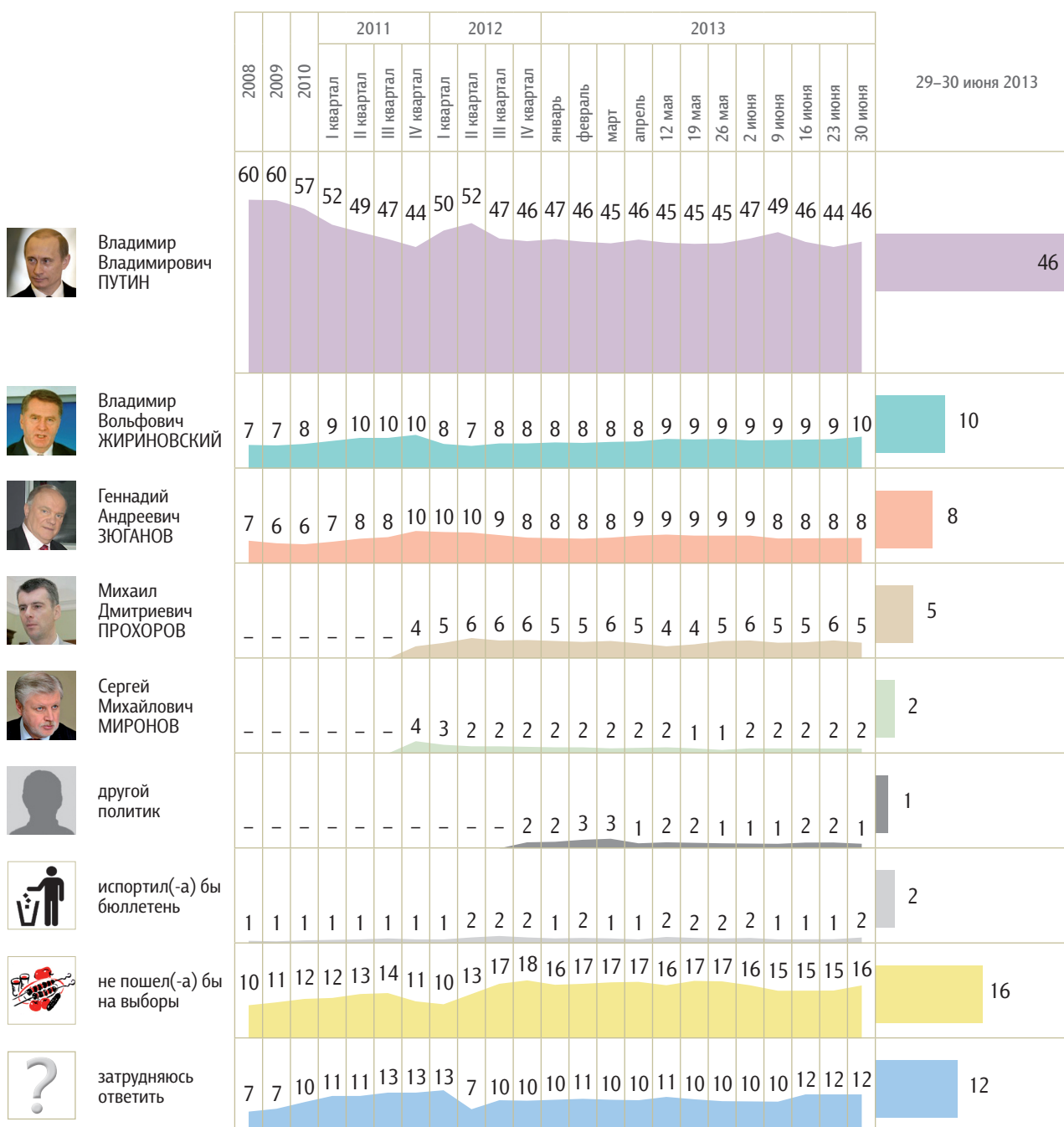
22 Повышение цен на сигареты

Политические индикаторы


Электоральные рейтинги

Опрос «ФОМнибус» 29–30 июня. 204 населенных пункта,
64 субъекта РФ, 3000 респондентов.

Представьте себе, что в следующее воскресенье состоится выборы президента России. Скажите, пожалуйста, как, за кого из политиков Вы бы проголосовали? (Карточка. Один ответ.)



КЛЮЧЕВЫЕ ИНДИКАТОРЫ ОБЩЕСТВЕННОГО МНЕНИЯ



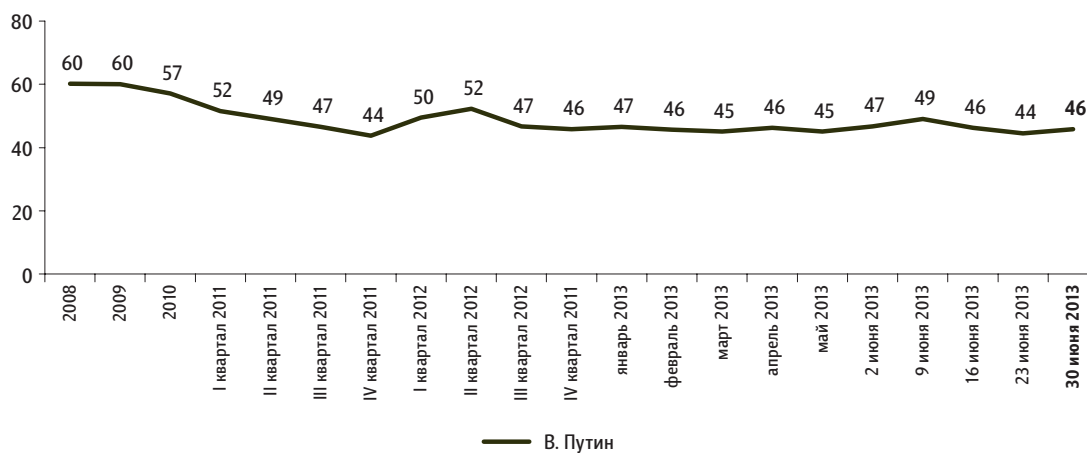
В. Путин: отношение и оценки

Опрос «ФОМнибус» 29–30 июня. 204 населенных пункта, 64 субъекта РФ, 3000 респондентов.

Рейтинг В. Путина

Представьте себе, что в следующее воскресенье состоятся выборы президента России. Скажите, пожалуйста, как, за кого из политиков Вы бы проголосовали? (Карточка, один ответ.)

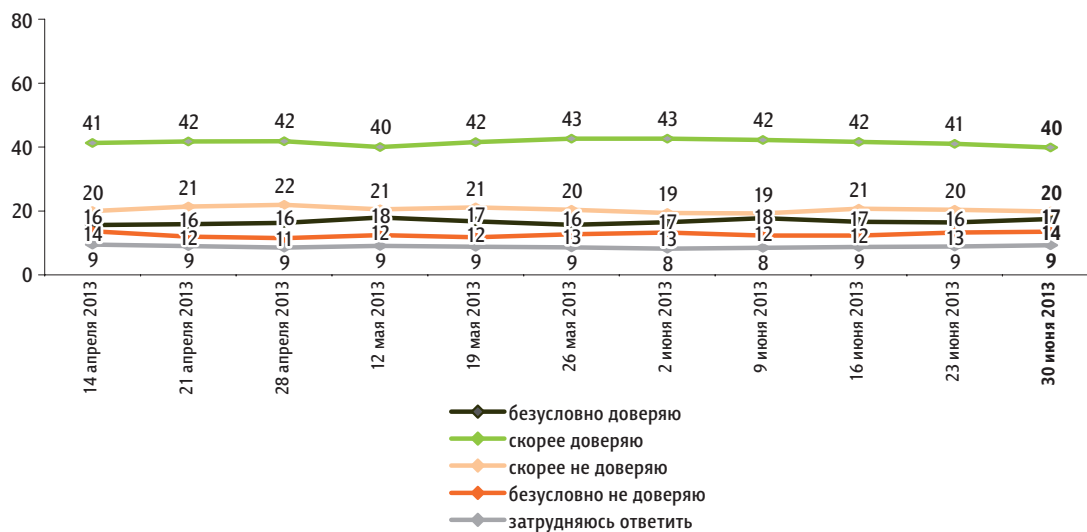
данные в % от всех опрошенных



Доверие В. Путину

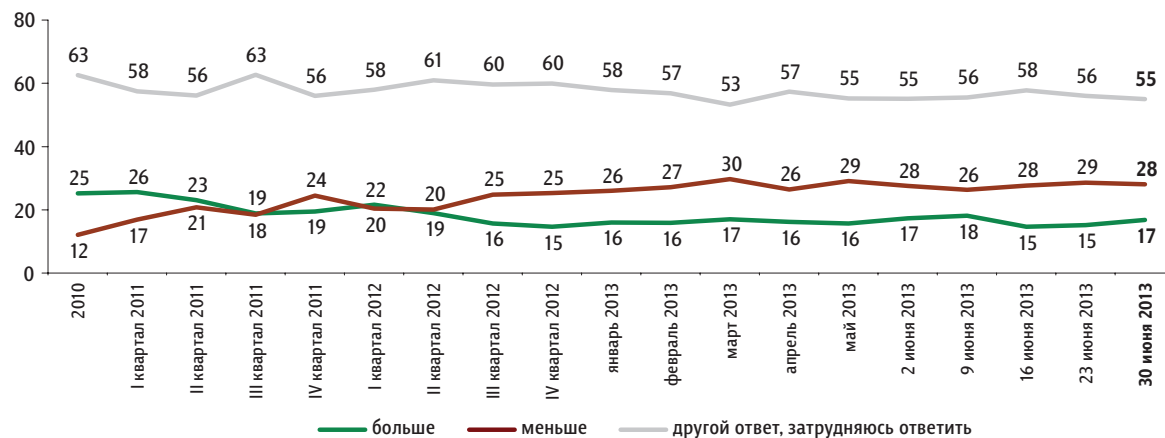
Скажите, пожалуйста, Вы доверяете или не доверяете В. Путину? (Карточка, один ответ.)

данные в % от всех опрошенных



За последний месяц Вы стали больше или меньше доверять В. Путину?

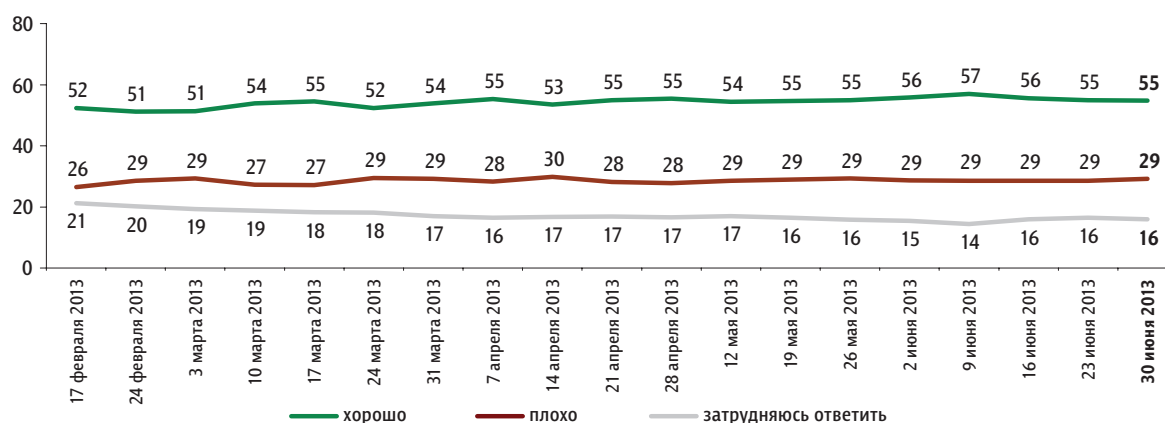
данные в % от всех опрошенных



Оценка работы В. Путина

Как Вы считаете, президент В. Путин работает на своём посту хорошо или плохо?

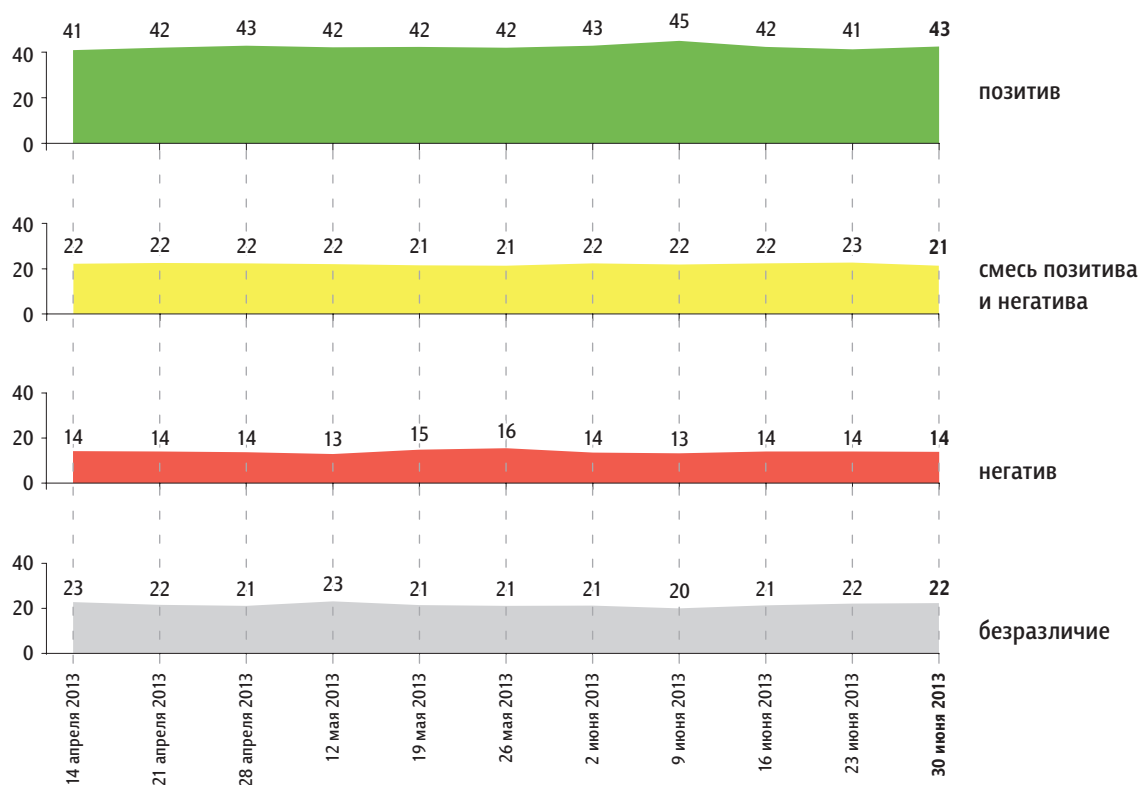
данные в % от всех опрошенных



Группы населения по отношению к В. Путину

Группы населения по отношению к В. Путину

данные в % от всех опрошенных



Пояснения:

| | Исходные вопросы | Положительные ответы | Отрицательные ответы | Нейтральные ответы |
|---|---|--------------------------------------|--|----------------------|
| 1 | Представьте себе, что в следующее воскресенье состоятся выборы президента России. Скажите, пожалуйста, как, за кого из политиков Вы бы проголосовали? | В. Путин | не В. Путин | затрудняюсь ответить |
| 2 | Скажите, пожалуйста, Вы доверяете или не доверяете В. Путину? | безусловно доверяю скорее доверяю | безусловно не доверяю скорее не доверяю | затрудняюсь ответить |
| 3 | За последний месяц Вы стали больше или меньше доверять В. Путину? | больше | меньше | затрудняюсь ответить |
| 4 | Как Вы считаете, президент В. Путин работает на своём посту хорошо или плохо? | хорошо | плохо | затрудняюсь ответить |

| Обозначение групп | Группы населения по отношению к В. Путину |
|----------------------------------|--|
| позитив | респонденты, выбравшие три или четыре положительных ответа |
| смесь позитива и негатива | респонденты, выбравшие один или два положительных ответа |
| негатив | респонденты, выбравшие четыре отрицательных ответа |
| безразличие | все остальные респонденты |

Характеристика групп населения по отношению к В. Путину

данные в % от групп по столбцам

| | население в целом | позитив | смесь позитива и негатива | негатив | безраз- личие |
|---|----------------------|---------|---------------------------------|---------|------------------|
| Представьте себе, что в следующее воскресенье состоятся выборы президента России. Скажите, пожалуйста, как, за кого из политиков Вы бы проголосовали? (Карточка, один ответ.) | | | | | |
| В. Путин | 46 | 96 | 23 | 0 | 0 |
| В. Жириновский | 10 | 1 | 15 | 27 | 11 |
| Г. Зюганов | 8 | 1 | 10 | 20 | 12 |
| М. Прохоров | 5 | 1 | 8 | 8 | 7 |
| С. Миронов | 2 | 0 | 3 | 3 | 2 |
| проголосовал(-а) бы за другого политика | 1 | 0 | 2 | 2 | 1 |
| испортил(-а) бы бюллетень | 2 | 0 | 1 | 4 | 3 |
| не пошёл(-а) бы на выборы | 16 | 1 | 16 | 36 | 31 |
| затрудняюсь ответить | 12 | 0 | 21 | 0 | 33 |
| Как Вы считаете, президент В. Путин работает на своём посту хорошо или плохо? | | | | | |
| хорошо | 55 | 99 | 59 | 0 | 0 |
| плохо | 29 | 0 | 16 | 100 | 52 |
| затрудняюсь ответить | 16 | 0 | 24 | 0 | 48 |

данные в % от групп по столбцам

| | население в целом | позитив | смесь позитива и негатива | негатив | безраз- личие |
|---|----------------------|---------|---------------------------------|---------|------------------|
| Скажите, пожалуйста, Вы доверяете или не доверяете В. Путину? (Карточка, один ответ.) | | | | | |
| безусловно доверяю | 17 | 36 | 9 | 0 | 0 |
| скорее доверяю | 40 | 63 | 61 | 0 | 0 |
| скорее не доверяю | 20 | 0 | 16 | 53 | 40 |
| безусловно не доверяю | 14 | 0 | 4 | 47 | 27 |
| затрудняюсь ответить | 9 | 0 | 9 | 0 | 33 |
| За последний месяц Вы стали больше или меньше до- верять В. Путину? | | | | | |
| больше | 17 | 37 | 4 | 0 | 0 |
| меньше | 28 | 6 | 31 | 100 | 22 |
| затрудняюсь ответить, другой ответ | 55 | 56 | 65 | 0 | 78 |

Социально-демографические характеристики групп населения по отношению к В. Путину

данные в % от групп по столбцам

| | Население в целом | Пол | | Возраст | | | | Образование | | | Ежемесячный доход | | | | Тип населенного пункта | | | | | |
|---------------------------|----------------------|---------|---------|-----------|-----------|-----------|---------------|----------------------|---------------------|--------|--------------------|------------------|-------------------|-------------------|------------------------|----------------------|-----------------------------|--------------------------|---------------------------|------|
| | | мужской | женский | 18–30 лет | 31–45 лет | 46–60 лет | старше 60 лет | среднее общее и ниже | среднее специальное | высшее | не выше 4 000 руб. | 4 001–9 000 руб. | 9 001–20 000 руб. | свыше 20 000 руб. | Москва | города 1 млн и более | города от 250 тыс. до 1 млн | города от 50 до 250 тыс. | города менее 50 тыс., ППТ | села |
| Доли групп | 100 | 45 | 55 | 28 | 24 | 26 | 22 | 40 | 36 | 24 | 15 | 18 | 40 | 15 | 8 | 11 | 18 | 18 | 19 | 26 |
| позитив | 43 | 37 | 47 | 43 | 40 | 41 | 46 | 44 | 41 | 42 | 45 | 45 | 42 | 39 | 46 | 39 | 45 | 41 | 40 | 44 |
| смесь позитива и негатива | 21 | 22 | 21 | 22 | 19 | 21 | 23 | 22 | 22 | 19 | 24 | 20 | 21 | 23 | 23 | 27 | 15 | 26 | 21 | 20 |
| негатив | 14 | 17 | 12 | 14 | 16 | 13 | 12 | 13 | 14 | 14 | 13 | 14 | 15 | 14 | 5 | 9 | 18 | 13 | 17 | 14 |
| безразличие | 22 | 25 | 21 | 21 | 24 | 26 | 18 | 21 | 23 | 24 | 18 | 20 | 22 | 23 | 27 | 25 | 22 | 20 | 22 | 22 |

* Красным и синим выделены данные по группам опрошенных с отклонениями от населения в целом на 5 и более п. п. в меньшую или большую сторону соответственно.

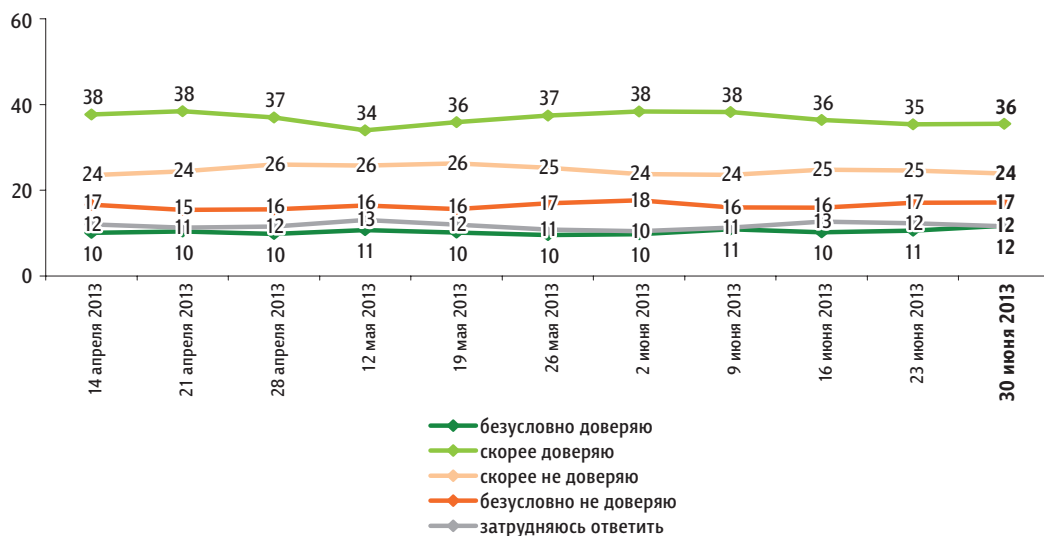


Д. Медведев: рейтинг доверия

Опрос «ФОМнибус» 29–30 июня. 204 населенных пункта, 64 субъекта РФ, 3000 респондентов.

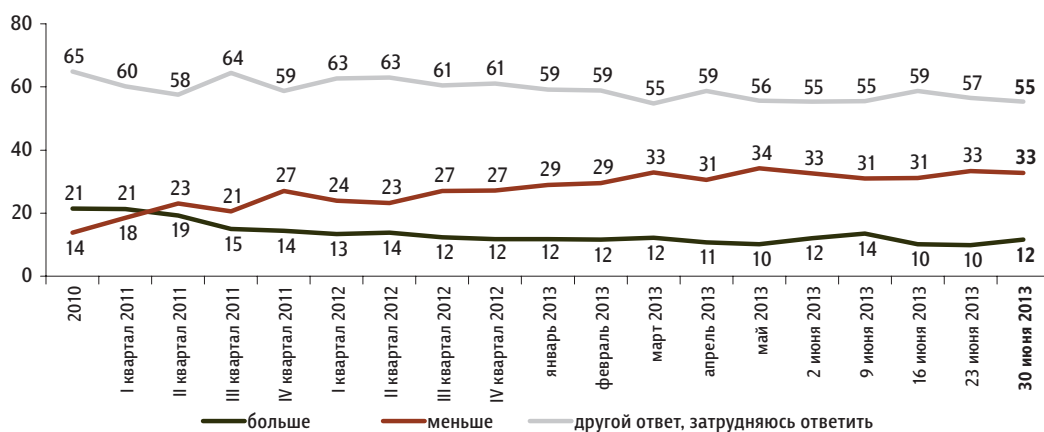
Скажите, пожалуйста, Вы доверяете или не доверяете Д. Медведеву? (Карточка, один ответ.)

данные в % от всех опрошенных



За последний месяц Вы стали больше или меньше доверять Д. Медведеву?

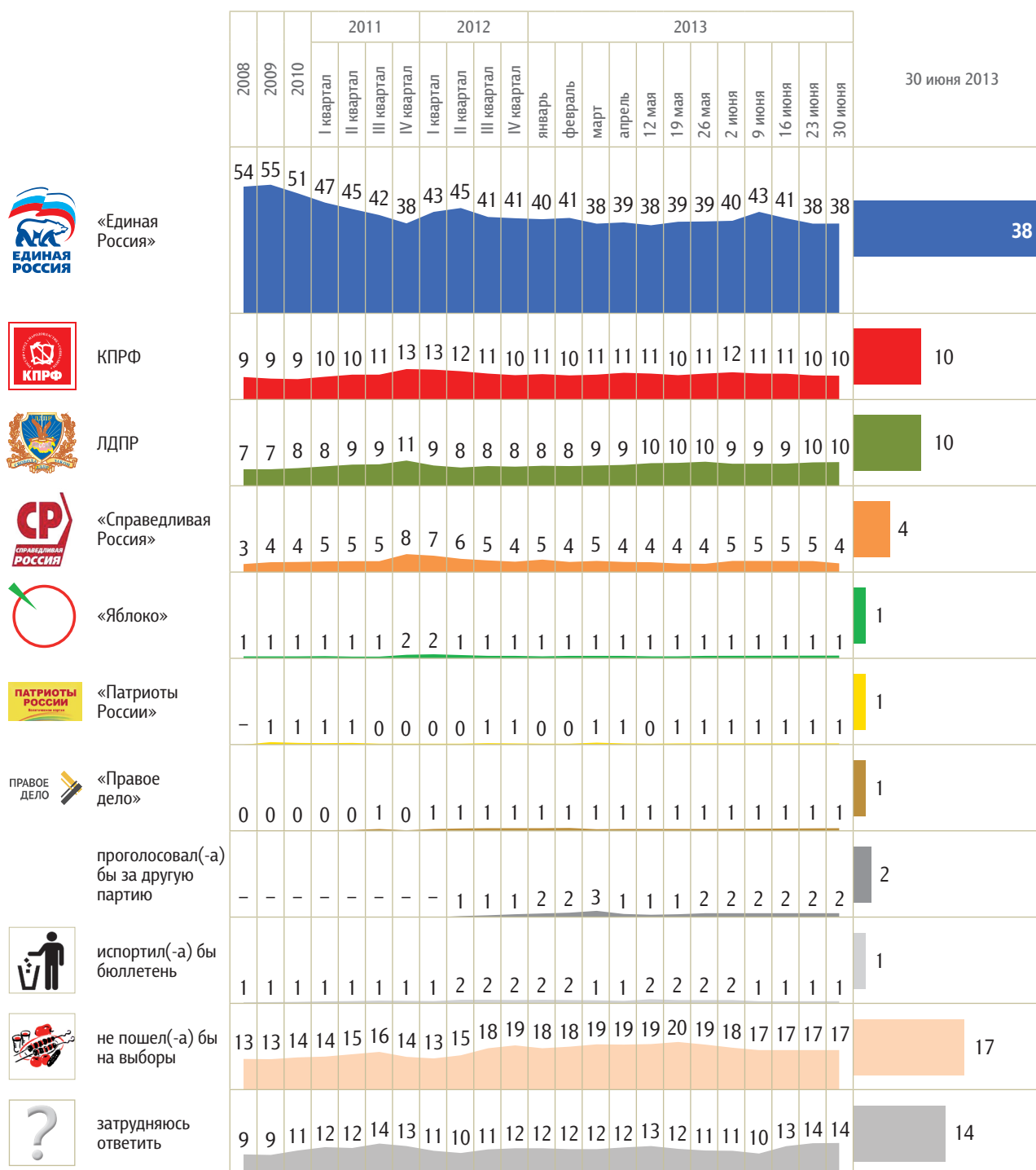
данные в % от всех опрошенных



Рейтинги партий

Опрос «ФОМнибус» 29–30 июня. 204 населенных пункта, 64 субъекта РФ, 3000 респондентов.

Представьте себе, что в следующее воскресенье состоятся выборы в Государственную думу. Скажите, пожалуйста, как, за какую партию Вы бы проголосовали? (Карточка, один ответ.)



КЛЮЧЕВЫЕ ИНДИКАТОРЫ ОБЩЕСТВЕННОГО МНЕНИЯ



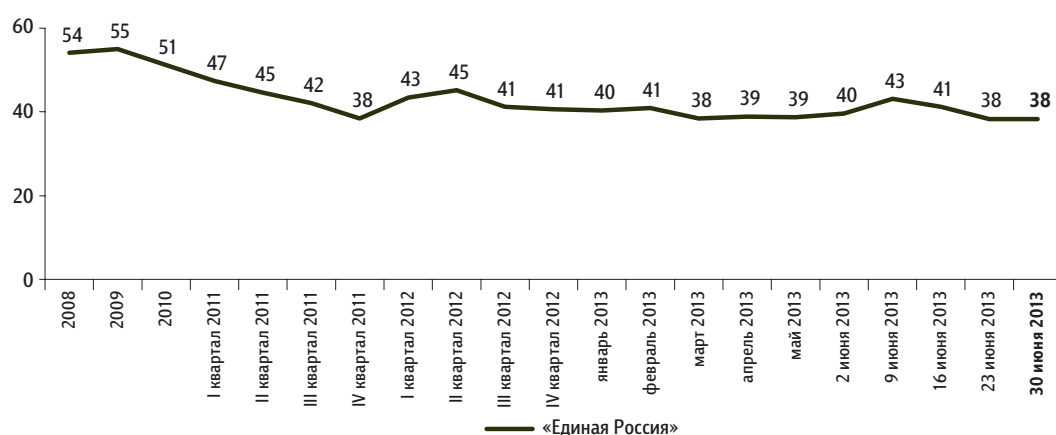
«Единая Россия»: отношение и оценки

Опрос «ФОМнибус» 29–30 июня. 204 населенных пункта, 64 субъекта РФ, 3000 респондентов.

Рейтинг партии «Единая Россия»

Представьте себе, что в следующее воскресенье состоятся выборы в Государственную думу. Скажите, пожалуйста, как, за какую партию Вы бы проголосовали? (Карточка, один ответ.)

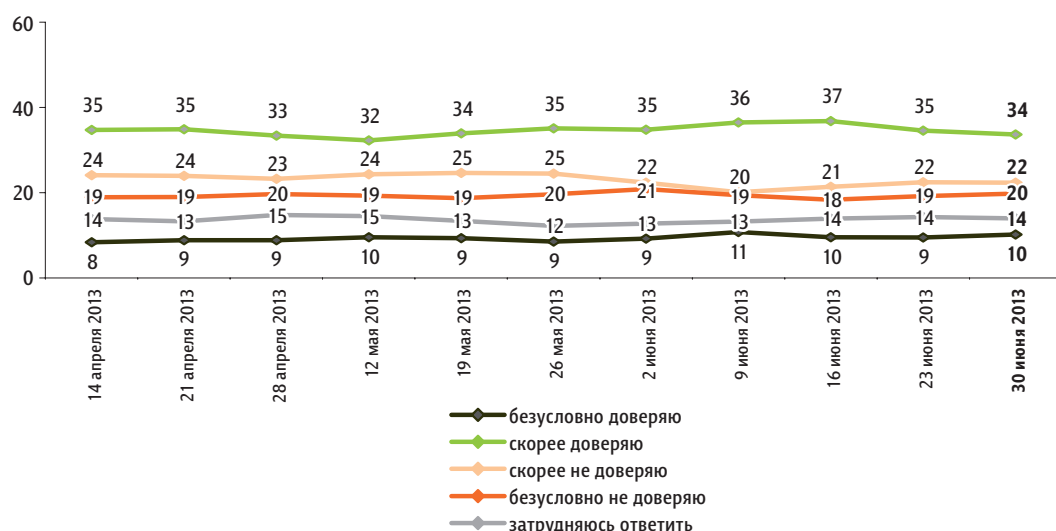
данные в % от всех опрошенных



Доверие партии «Единая Россия»

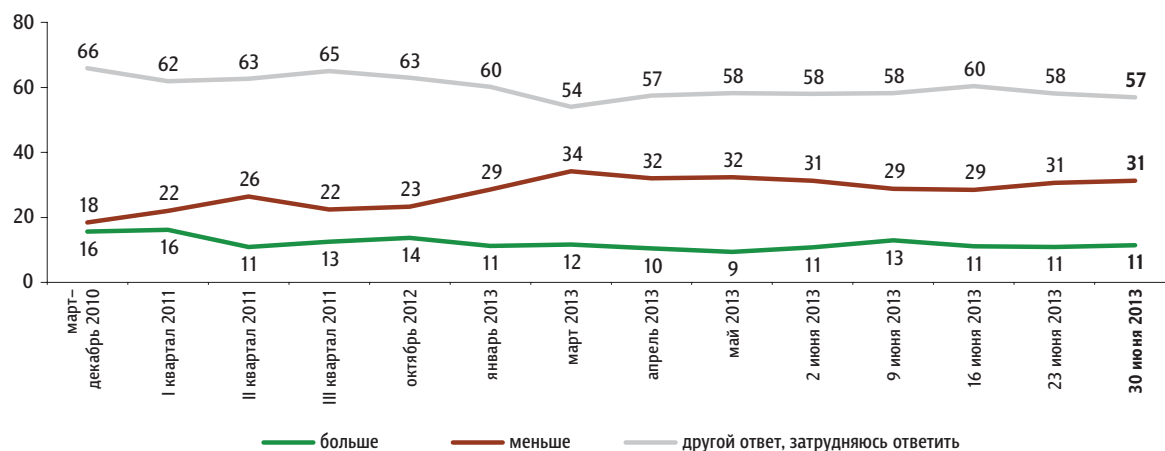
Скажите, пожалуйста, Вы доверяете или не доверяете партии «Единая Россия»? (Карточка, один ответ.)

данные в % от всех опрошенных



За последний месяц Вы стали больше или меньше доверять партии «Единая Россия»?

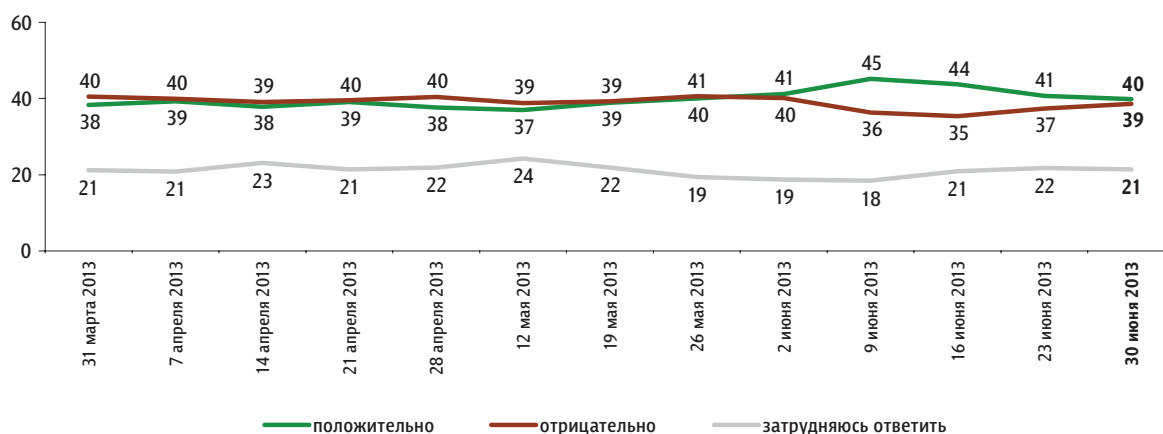
данные в % от всех опрошенных



Оценка деятельности партии «Единая Россия»

Как бы Вы оценили деятельность партии «Единая Россия» в последнее время – положительно или отрицательно?

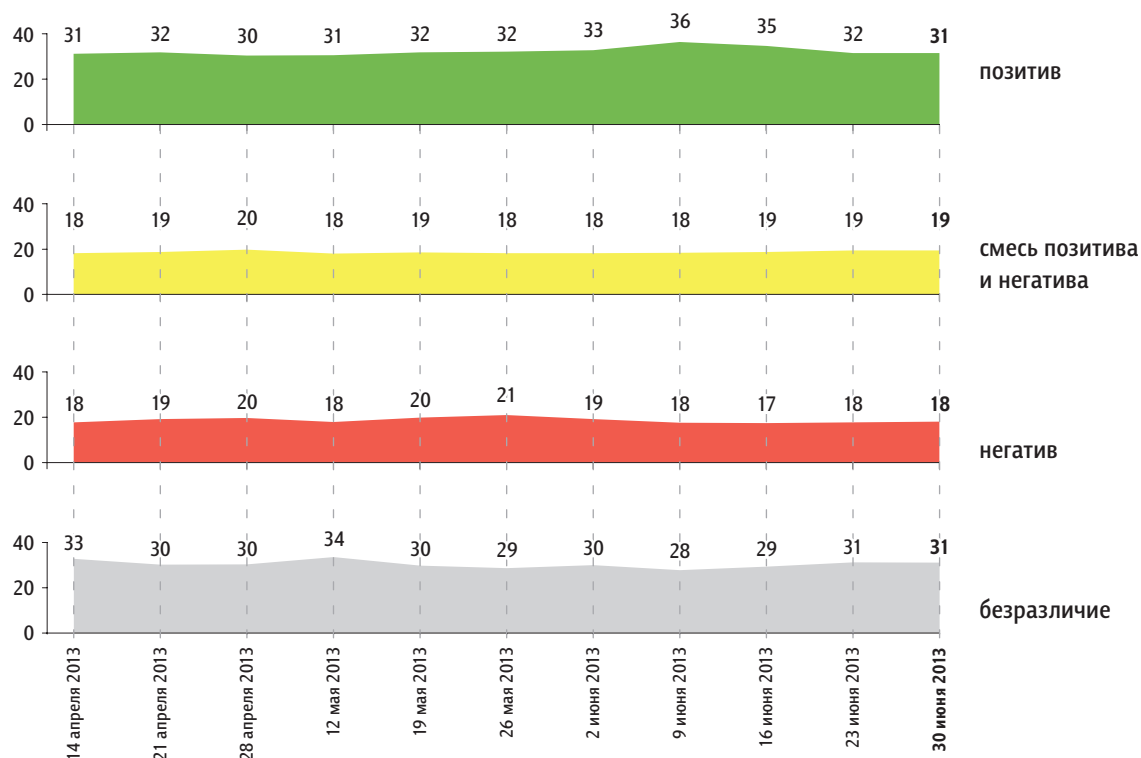
данные в % от всех опрошенных



Группы населения по отношению к партии «Единая Россия»

Группы населения по отношению к партии «Единая Россия»

данные в % от всех опрошенных



Пояснения:

| | Исходные вопросы | Положительные ответы | Отрицательные ответы | Нейтральные ответы |
|---|---|--------------------------------------|--|----------------------|
| 1 | Представьте себе, что в следующее воскресенье состоятся выборы в Государственную думу. Скажите, пожалуйста, как, за какую партию Вы бы проголосовали? | «Единая Россия» | не «Единая Россия» | затрудняюсь ответить |
| 2 | Скажите, пожалуйста, Вы доверяете или не доверяете партии «Единая Россия»? | безусловно доверяю скорее доверяю | безусловно не доверяю скорее не доверяю | затрудняюсь ответить |
| 3 | За последний месяц Вы стали больше или меньше доверять партии «Единая Россия»? | больше | меньше | затрудняюсь ответить |
| 4 | Как бы Вы оценили деятельность партии «Единая Россия» в последнее время – положительно или отрицательно? | положительно | отрицательно | затрудняюсь ответить |

| Обозначение групп | Группы населения по отношению к партии «Единая Россия» |
|---------------------------|--|
| позитив | респонденты, выбравшие три или четыре положительных ответа |
| смесь позитива и негатива | респонденты, выбравшие один или два положительных ответа |
| негатив | респонденты, выбравшие четыре отрицательных ответа |
| безразличие | все остальные респонденты |

Характеристика групп населения по отношению к партии «Единая Россия»

данные в % от групп по столбцам

| | население в целом | позитив | смесь позитива и негатива | негатив | безраз- личие |
|---|----------------------|---------|---------------------------------|---------|------------------|
| Представьте себе, что в следующее воскресенье состоятся выборы в Государственную думу. Скажите, пожалуйста, как, за какую партию Вы бы проголосовали? (Карточка, один ответ.) | | | | | |
| «Единая Россия» | 38 | 97 | 41 | 0 | 0 |
| Либерально-демократическая партия России (ЛДПР) | 10 | 1 | 9 | 24 | 12 |
| Коммунистическая партия РФ (КПРФ) | 10 | 0 | 9 | 24 | 13 |
| «Справедливая Россия» | 4 | 1 | 8 | 7 | 3 |
| «Яблоко» | 1 | 0 | 1 | 3 | 2 |
| «Правое дело» | 1 | 0 | 1 | 2 | 2 |
| «Патриоты России» | 1 | 0 | 2 | 2 | 1 |
| проголосовал(-а) бы за другую партию | 2 | 0 | 2 | 3 | 3 |
| испортил(-а) бы бюллетень | 1 | 0 | 0 | 2 | 2 |
| не пошёл(-а) бы на выборы | 17 | 0 | 12 | 34 | 28 |
| затрудняюсь ответить | 14 | 0 | 15 | 0 | 35 |

данные в % от групп по столбцам

| | население в целом | позитив | смесь позитива и негатива | негатив | безраз- личие |
|---|----------------------|---------|---------------------------------|---------|------------------|
| Скажите, пожалуйста, Вы доверяете или не доверяете партии «Единая Россия»? (Карточка, один ответ.) | | | | | |
| безусловно доверяю | 10 | 28 | 8 | 0 | 0 |
| скорее доверяю | 34 | 72 | 57 | 0 | 0 |
| скорее не доверяю | 22 | 0 | 14 | 53 | 32 |
| безусловно не доверяю | 20 | 0 | 5 | 47 | 33 |
| затрудняюсь ответить | 14 | 0 | 15 | 0 | 35 |
| За последний месяц Вы стали больше или меньше до- верять партии «Единая Россия»? | | | | | |
| больше | 11 | 35 | 3 | 0 | 0 |
| меньше | 31 | 6 | 30 | 100 | 18 |
| затрудняюсь ответить, другой ответ | 57 | 59 | 66 | 0 | 82 |
| Как бы Вы оценили деятельность партии «Единая Россия» в последнее время – положительно или отрицательно? | | | | | |
| положительно | 40 | 99 | 44 | 0 | 0 |
| отрицательно | 39 | 0 | 19 | 100 | 54 |
| затрудняюсь ответить | 21 | 0 | 36 | 0 | 46 |

Социально-демографические характеристики групп населения по отношению к партии «Единая Россия»

данные в % от групп по столбцам

| | Население в целом | Пол | | Возраст | | | | Образование | | | Ежемесячный доход | | | | Тип населенного пункта | | | | | |
|------------------------------|----------------------|---------|---------|-----------|-----------|-----------|---------------|-------------------------|------------------------|--------|--------------------|------------------|-------------------|-------------------|------------------------|-------------------------|--------------------------------|-----------------------------|------------------------------|------|
| | | мужской | женский | 18–30 лет | 31–45 лет | 46–60 лет | старше 60 лет | среднее общее и ниже | среднее специальное | высшее | не выше 4 000 руб. | 4 001–9 000 руб. | 9 001–20 000 руб. | свыше 20 000 руб. | Москва | города 1 млн и более | города от 250 тыс. до 1 млн | города от 50 до 250 тыс. | города менее 50 тыс., ППТ | села |
| Доли групп | 100 | 45 | 55 | 28 | 24 | 26 | 22 | 40 | 36 | 24 | 15 | 18 | 40 | 15 | 8 | 11 | 18 | 18 | 19 | 26 |
| позитив | 31 | 26 | 36 | 33 | 29 | 32 | 31 | 33 | 31 | 29 | 33 | 34 | 32 | 27 | 26 | 27 | 29 | 30 | 31 | 38 |
| смесь позитива и негатива | 19 | 19 | 20 | 20 | 19 | 17 | 22 | 22 | 17 | 19 | 24 | 18 | 19 | 20 | 18 | 23 | 18 | 23 | 19 | 18 |
| негатив | 18 | 21 | 16 | 17 | 21 | 17 | 19 | 16 | 19 | 20 | 17 | 19 | 18 | 21 | 11 | 18 | 21 | 16 | 23 | 16 |
| безразличие | 31 | 35 | 28 | 30 | 31 | 34 | 28 | 29 | 33 | 32 | 27 | 29 | 31 | 33 | 45 | 32 | 32 | 31 | 27 | 28 |

* Красным и синим выделены данные по группам опрошенных с отклонениями от населения в целом на 5 и более п. п. в меньшую или большую сторону соответственно.

События недели

Опрос «ФОМнибус» 29–30 июня. 100 населенных пунктов, 43 субъекта РФ, 1500 респондентов.

Криминал, борьба с преступностью²
В. Путин²
Аварии, катастрофы, несчастные случаи³

Прилет Эдварда Сноудена⁴

Стихийные бедствия⁷

Эпидемия серозного менингита⁵

Власть, политики³

Развод Путиных²

Рост цен, тарифов, ожидаемая девальвация рубля²

Какие события прошедшей недели, о которых сообщалось в средствах массовой информации, больше всего заинтересовали Вас, привлекли Ваше внимание? (Открытый вопрос.)

данные в % от всех опрошенных

| | | |
|---|--|---|
| Стихийные бедствия, пожары, наводнения, природные аномалии в стране | «Пожары да наводнения»; «горит Якутия»; «горят леса»; «землетрясение в Кемеровской области»; «в Саратове потоп от дождя»; «вулкан на Камчатке»; «в Марксе крыши поносило из-за урагана»; «в Москве наступила сильная жара»; «град под Москвой с куриное яйцо». | 7 |
| Эпидемия серозного менингита | «Болезнь детей менингитом»; «везде вспышка менингита»; «вспышка менингита по России – в Ростове и Москве»; «в Липецкой области много детей заболело менингитом»; «болеют дети во многих областях России менингитом. Есть случаи смерти». | 5 |
| Прилет в Шереметьево бывшего сотрудника ЦРУ Эдварда Сноудена | «Нахождение резидента США в России»; «американский шпион, скрывающийся в Шереметьево»; «агент ЦРУ в Шереметьево»; «разоблачения и прилет в Москву Сноудена»; «американец сидит в Москве»; «Сноуден в Шереметьево сидит». | 4 |
| Работа властных структур, принимаемые решения, выступления и действия политиков | «Пенсионная реформа»; «пенсионный возраст не будет добавляться»; «закон рассматривают, чтобы призывать девушек в армию»; «работодатели будут платить штраф за курящих сотрудников»; «выступление Метшина». | 3 |

данные в % от всех опрошенных

| | | |
|--|--|---|
| Аварии, катастрофы, несчастные случаи | «Падение вертолетов и самолетов»; «аварии на дорогах, много гибнет людей»; «авария в Саратове»; «сгорел грузовик на московской трассе»; «в парке разбилась девушка на каруселях»; «пожар в метро “Охотный ряд”». | 3 |
| Встречи, выступления, поездки В. Путина | «Встреча и переговоры Путина с Обамой»; «Путин встречался с Ангелой Меркель»; «встреча Путина с другими главами государств»; «выступление Путина, что зарубежным странам не стоит вмешиваться в политику России»; «в последнее время очень волнует продвижение в жизнь инициатив президента – очень мешают». | 2 |
| Развод Владимира и Людмилы Путиных | «Развод Путина, сообщение о разводе»; «Путин разошелся с женой»; «Путин развелся»; «развод Людмилы и Путина»; «развод Путина. Это меня обескуражило». | 2 |
| Рост цен, тарифов, ожидаемая девальвация рубля | «Прибавка ЖКХ»; «повышение квартплаты на 12%»; «повысили тарифы на тепло»; «рост цен на поминальные услуги»; «в Самаре подорожает проезд»; «падение рубля»; «разговоры о падении рубля по отношению к доллару». | 2 |
| Криминальные события, борьба с преступностью | «Обокрали ювелирный магазин»; «семья алкашей ребенка убили в Новосибирске»; «убийство двух женщин в Оренбурге»; «в Подмоскowie задержаны грабители автомобилей»; «разгромили боевиков на Кавказе»; «в Ставрополе задержали преступника, который готовил теракт». | 2 |
| Коррупционные скандалы во власти, борьба с коррупцией | «Тема беззакония, воровства»; «жена губернатора украла, губернатор украл, армию разворовали»; «5 миллионов рублей взятка главе банка “Росбанк”»; «борьба с коррупцией везде». | 1 |
| Экономический форум в Санкт-Петербурге | «Форум в Петербурге»; «экономический форум в Питере». | 1 |
| Сдача ЕГЭ, нарушения при сдаче | «Скандалы с проведением единого государственного экзамена»; «коррупция в ЕГЭ»; «обманы в ЕГЭ»; «ЕГЭ многие не сдали»; «подделка результатов ЕГЭ на Кавказе»; «сдача ЕГЭ. Давно нужно отменить и не издеваться над детьми». | 1 |
| Выпускные балы в школах, праздники | «Выпускной в школе»; «выпускной бал в Санкт-Петербурге»; «выпускные вечера, Троица»; «праздник “Алые паруса”»; «27 июня – День молодежи»; «праздник День республики в Чувашии». | 1 |
| Взрывы на полигоне в Самарской области | «Взрывы в Самарской области»; «взрыв в Самаре»; «взрыв на складе оружия»; «взрыв боеприпасов в Самаре». | 1 |
| Саммит «Большой восьмерки» | «Встреча глав восьми стран»; «встреча «Восьмерки» во Франции»; «саммит «Восьмерки» – в основном решали за Сирию и ее военную обстановку». | 1 |
| Наводнение в Европе, другие природные катаклизмы за рубежом | «Европа по колено в воде»; «наводнение в Европе»; «дожди, потоп в Германии, стихийные бедствия»; «ураган на Украине»; «наводнение в Индии». | 1 |
| Волнения в Египте | «События в Египте»; «волнения в Египте»; «беспорядки в Египте». | 1 |

данные в % от всех опрошенных

| | | |
|---|--|-----------|
| Волнения в Турции | «Турецкий конфликт»; «беспорядок в Турции»; «демонстрация в Стамбуле»; «два человека погибли в Турции». | 1 |
| События в Сирии | «Война в Сирии»; «сирийский вопрос решается»; «вывод людей из Сирии». | 1 |
| Спортивные события | «ЦСКА – чемпион России»; «Аршавин в “Зените”»; «кубок по волейболу»; «бой с Александром Емельяненко»; «суперфинал по пляжному футболу»; «неделя осталась до Универсиады». | 1 |
| Другие события в России | «Реорганизация РАН»; «митинг в Москве»; «волнения в колонии заключенных в Курске»; «кинофестиваль»; «выгнали Гельмана»; «у нас строится спортивный комплекс в пойме Неглинки»; «в Курске женщина родила 10 детей». | 1 |
| Другие события в мире | «Смерть новорожденных в Африке»; «в Америке из самолета украли миллион долларов»; «китайский самолет столкнулся с НЛО»; «пожар в Казахстане». | 1 |
| Затрудняюсь ответить, нет ответа | | 62 |

Протестные настроения

Недовольство властями

Опрос «ФОМнибус» 29–30 июня. 204 населенных пункта, 64 субъекта РФ, 3000 респондентов.

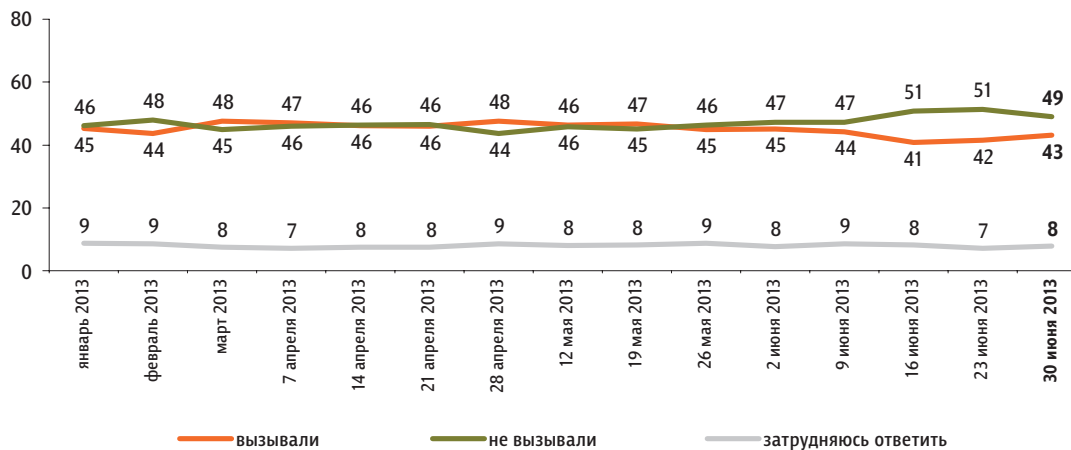
За последний месяц Вам приходилось или не приходилось слышать от окружающих Вас людей критические высказывания в адрес российских властей?

данные в % от всех опрошенных



Действия российских властей за последний месяц у Вас лично вызвали недовольство, возмущение или не вызывали?

данные в % от всех опрошенных

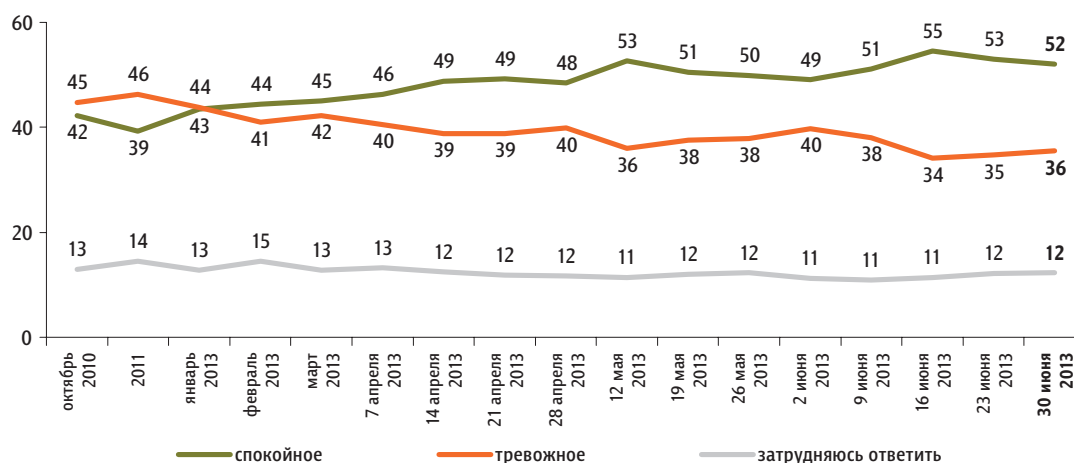


Настроение окружающих

Опрос «ФОМнибус» 29–30 июня. 204 населенных пункта, 64 субъекта РФ, 3000 респондентов.

Какое настроение, по Вашему мнению, преобладает сегодня среди Ваших родных, друзей, коллег, знакомых – спокойное или тревожное?

данные в % от всех опрошенных

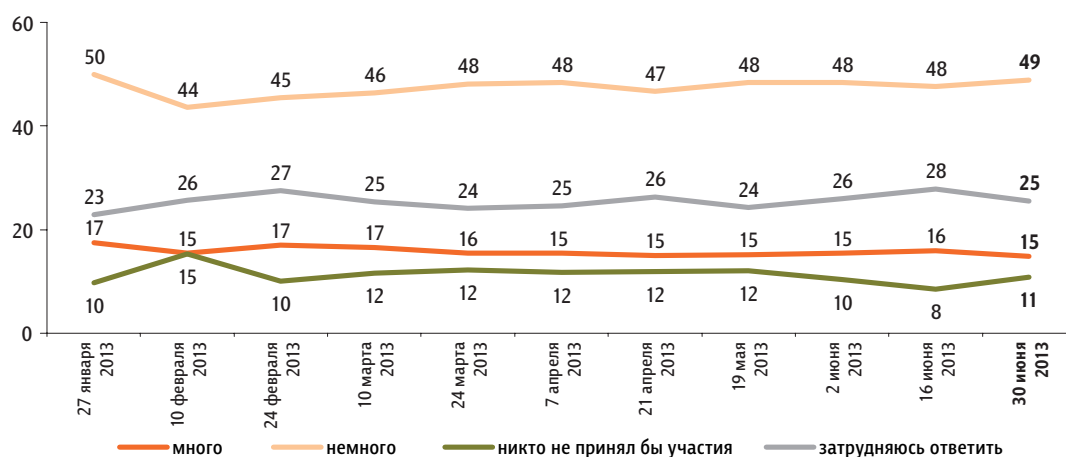


Протестный потенциал

Опрос «ФОМнибус» 29–30 июня. 100 населенных пунктов, 43 субъекта РФ, 1500 респондентов.

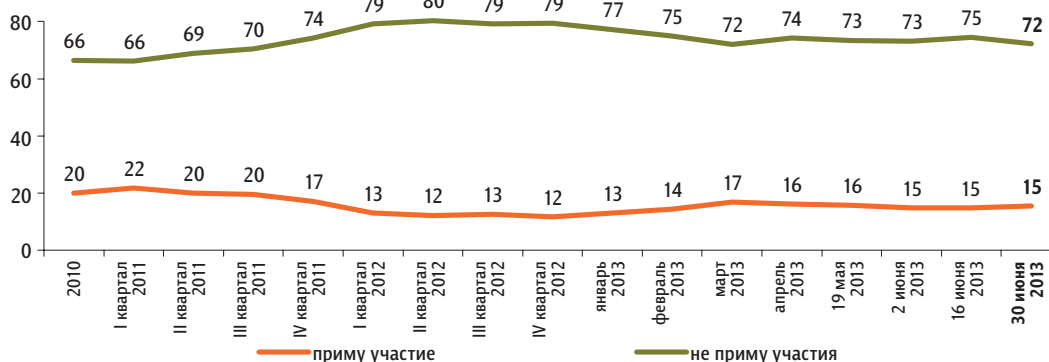
Если бы в ближайшие месяц-два там, где Вы живёте, прошли митинги, демонстрации, акции протеста, то, как Вы думаете, много или немного людей приняло бы в них участие?

данные в % от всех опрошенных



А Вы лично примете или не примете участие в митингах, демонстрациях, акциях протеста, если они пройдут в ближайшие месяц-два там, где Вы живёте?*

данные в % от всех опрошенных

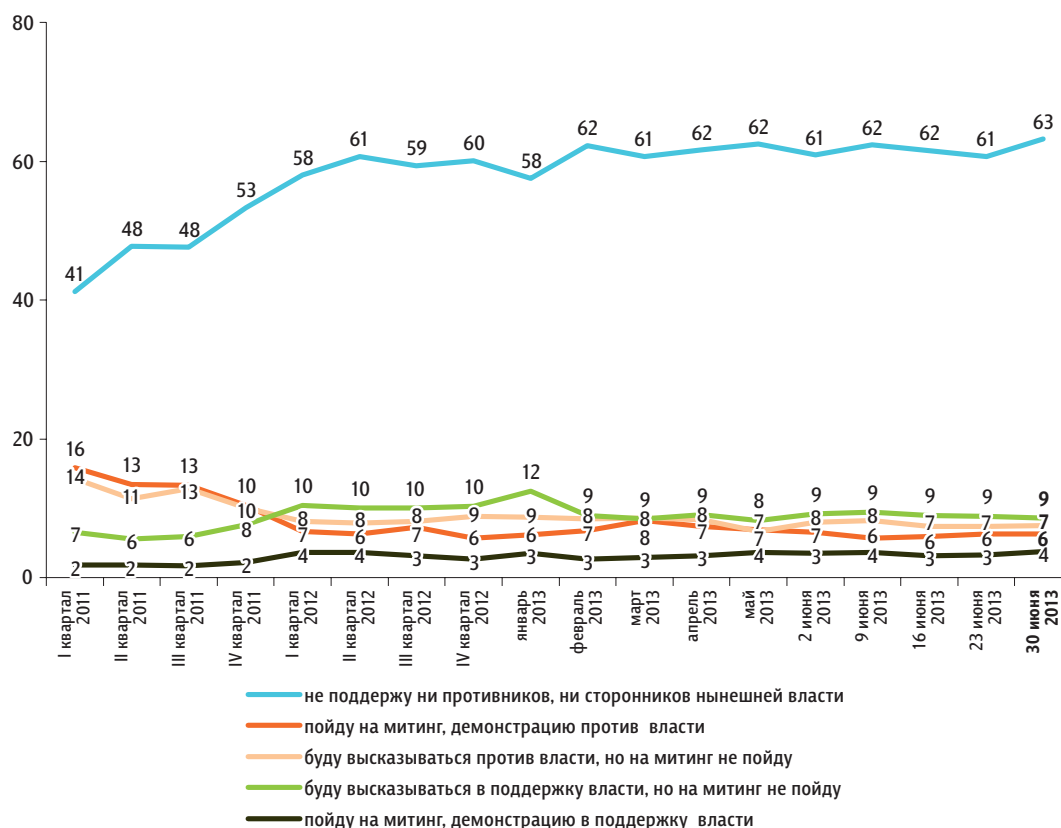


* До 20 января 2013 г. вопрос задавался в следующей формулировке: «Если в ближайшее воскресенье там, где Вы живёте, пройдут митинги, демонстрации, акции протеста, то Вы примете или не примете в них участие?»

Опрос «ФОМнибус» 29–30 июня. 204 населенных пункта, 64 субъекта РФ, 3000 респондентов.

Если в ближайшее время там, где Вы живёте, состоятся митинги, демонстрации противников нынешней власти и её сторонников, то как Вы, скорее всего, поступите? (Карточка, один ответ.)

данные в % от всех опрошенных



Динамика цен

Опрос «ФОМнибус» 29–30 июня. 204 населенных пункта, 64 субъекта РФ, 3000 респондентов.

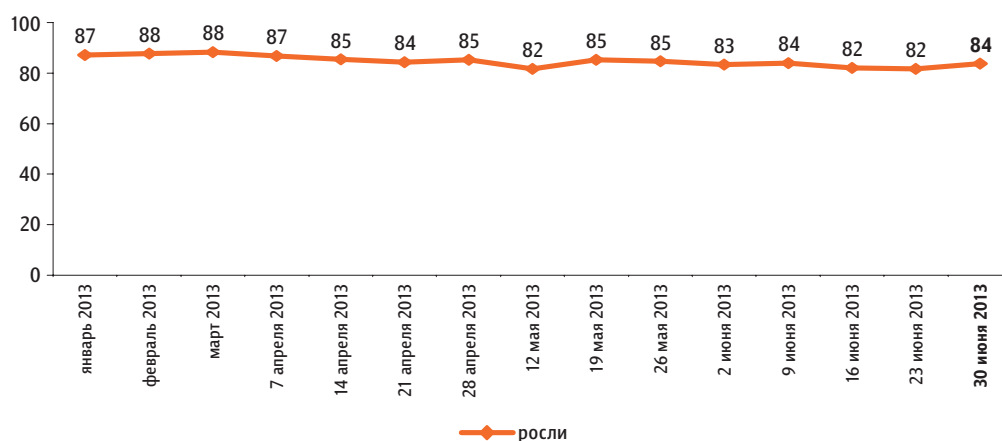
Что, по Вашему мнению, за последний месяц происходило с ценами на основные продукты, товары и услуги? (Карточка, один ответ.)

данные в % от всех опрошенных



Динамика: 2013 г.

данные в % от всех опрошенных



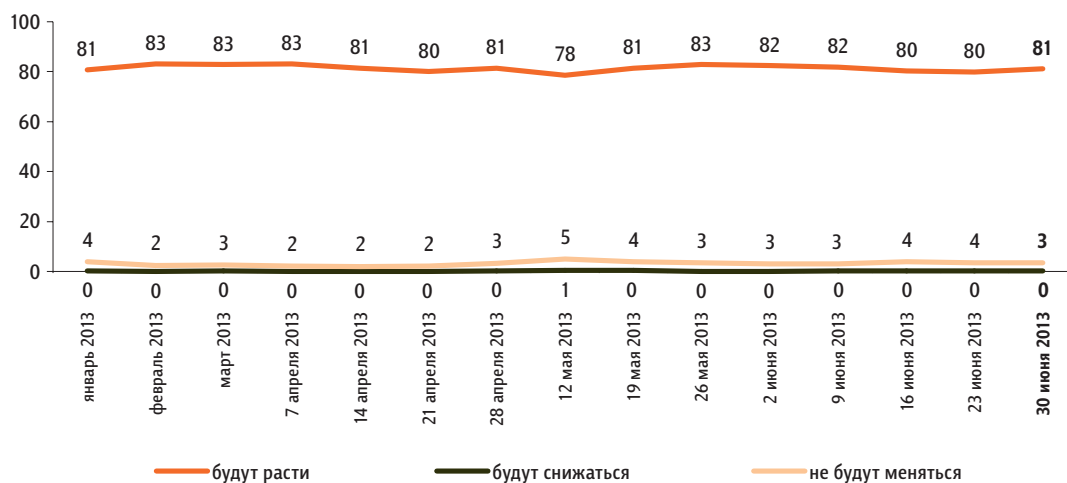
Как Вы думаете, что будет происходить с ценами на основные продукты, товары и услуги в ближайший месяц? (Карточка, один ответ.)

данные в % от всех опрошенных



Динамика: 2013 г.

данные в % от всех опрошенных

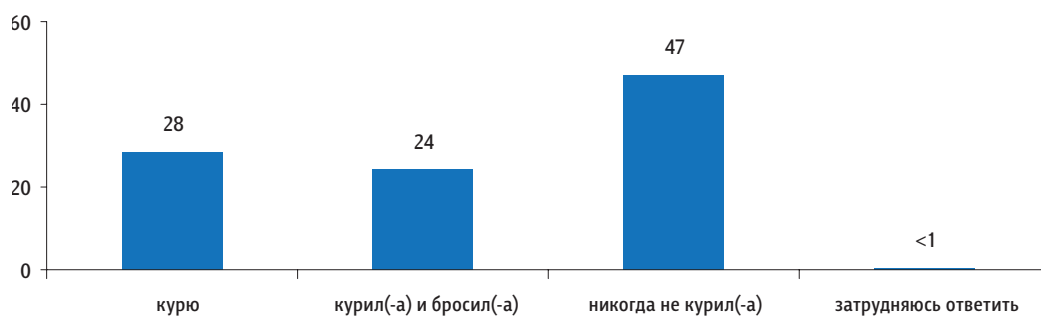


Повышение цен на сигареты

Телефонный опрос, 22–23 июня,
1000 респондентов.

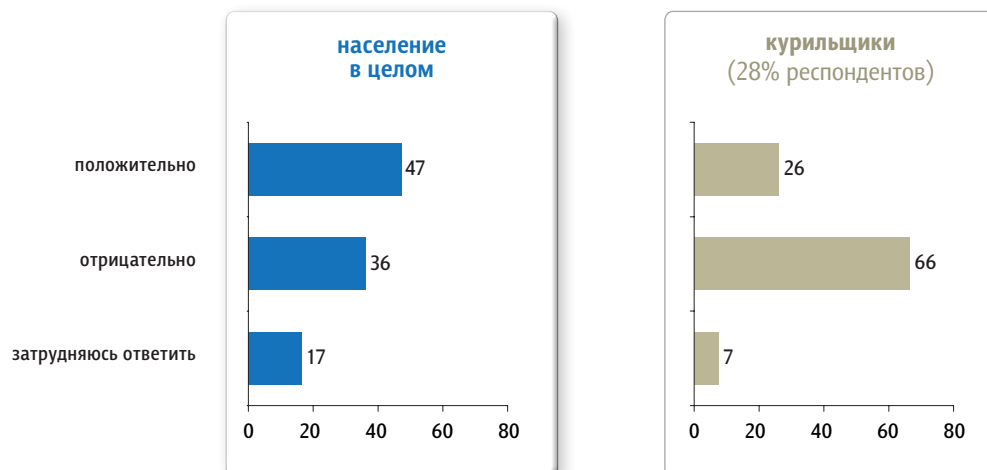
Скажите, пожалуйста, Вы в настоящее время курите, или курили раньше и бросили, или никогда не курили?

данные в % от всех опрошенных



Недавно прозвучало предложение в ближайшие несколько лет в семь раз повысить цены на сигареты. Сейчас сигареты стоят в среднем 35 рублей за пачку, а будут стоить в среднем 245 рублей. Как Вы относитесь к предложению повысить цены на сигареты в семь раз?

данные в % от групп



Почему Вы относитесь отрицательно / положительно к предложению повысить цены на сигареты в семь раз? (Открытый вопрос.)

отрицательно

(Задавался только тем, кто относится к повышению цен на сигареты отрицательно, – 36% респондентов)

данные в % от всех опрошенных

Сам(-а) курю, курят родные, это затрагивает мои интересы

13

«Потому что я хочу курить»; «периодически курю»; «потому что сыновья курят»; «курят зять и дочь»; «потому что муж курит и не может бросить»; «потому что сам курю»; «потому что я курю. Мало ли, какая у кого привычка, это мои проблемы»; «сама курю – это мое личное дело, это вмешательство в мою жизнь».

Это будет слишком дорого, ударит по семейному бюджету

11

«Уход денег из бюджета семьи на сигареты»; «для домашнего бюджета это большие убытки»; «будут страдать семьи – деньги будут уходить на сигареты»; «это отразится на бюджете населения с маленьким доходом»; «деньги из семьи будут уходить».

Это бессмысленно, люди всё равно будут курить

10

«Не вижу смысла»; «всю жизнь Россия курила и будет курить»; «не поможет. Как курили, так и будут курить»; «это не снизит уровень курил»; «если кто-то курил, он так и будет курить».

Люди будут курить что-то другое

1

«Потому что будут курить всякую гадость вместо сигарет. Такое уже было с водкой»; «потому что народ всё равно будет курить самосад»; «я помню, когда запретили продавать, много самопала появилось, и сейчас так же будет – люди травиться будут».

Увеличится воровство

1

«Нет денег – будут воровать»; «люди начнут воровать»; «будет увеличиваться воровство»; «человек пойдет и ограбит другого – сигареты».

Плохо отношусь к повышению цен

1

«Плохо, что в России цены только повышают»; «сначала надо повысить зарплату, а потом и цены»; «к любому повышению цен отношусь отрицательно»; «не хочу, чтобы повышали цены».

Это кому-то выгодно

1

«Это мое мнение, что табачная корпорация будет получать деньги»; «только увеличит доходы богатых»; «кто-то на этом будет деньги делать»; «это для обогащения бизнесменов, а потом уехать за границу».

положительно

(Задавался только тем, кто относится к повышению цен на сигареты положительно, – 47% респондентов.)

данные в % от всех опрошенных

Многие откажутся от курения, будут меньше курить, в том числе я

23

«Чем больше цена, тем меньше курящих»; «хоть это заставит слезть с зависимости»; «чтобы люди бросили курить все разом»; «муж будет меньше курить»; «может быть, это остановит и не буду курить»; «не могу бросить. Если будет такая цена, смогу»; «хочу бросить курить».

Это вредная привычка, я против курения

13

«Курение вредит здоровью»; «это отравы, приравненная к легким наркотикам»; «я за здоровый образ жизни»; «курящие отравляют жизнь некурящим»; «курильщики раздражают»; «не люблю курильщиков»; «категорически против курения».

Мне все равно, я не курю

9

«Мне всё равно, сколько они стоят»; «мне всё равно – никто не курит»; «никто не курит в семье»; «потому что я не курю, и сын тоже»; «я не курю, мне наплевать».

Сигареты станут менее доступными, недоступными для детей, молодежи

5

«Может, не так доступно для молодежи»; «это будет для молодежи и школьников менее доступно, и сохранится здоровье молодежи»; «может быть, цена за сигареты будет недоступна детям»; «дети и подростки не смогут покупать»; «не смогут покупать подростки»; «школьники не смогут купить, например, сигареты».

Нужно еще больше повысить цены на сигареты

1

«Даже этого мало. Надо в 100 раз повысить»; «надо еще повысить, чтобы бросили курить»; «я бы до 500 увеличил, чтобы меньше курили».

данные в % от всех опрошенных

Нужны другие меры**1**

«Не метод борьбы с курением»; «запретительные меры никогда не приводили к желаемым результатам»; «сначала надо создать условия для оздоровления нации, а потом запрещать»; «я считаю, что это глупый подход. С этим вопросом надо бороться другими методами. Каждый человек должен сам решать, а не руководство государства».

Другое**1**

«Хуже станет качество сигарет»; «лучше бы боролись с наркотиками и алкоголем»; «и так люди мало удовольствия имеют в этой жизни»; «многие курят от безысходности»; «сигарета является отдушиной для населения. Я знаю множество курящих людей, которые живут до 90 лет»; «врачи не рекомендуют резко бросать».

Затрудняюсь ответить, нет ответа**2**

данные в % от всех опрошенных

Другое**2**

«Будет больше налогов у государства»; «с помощью курильщиков пополнится госбюджет»; «сигареты будут делать качественнее, раз цену повышают»; «потому что я на юг ездила, знаю, как выращивают табак, какой это труд. Нужно, чтобы люди зарабатывали»; «меньше мусора будет»; «курить должны только те, у кого есть деньги»; «хочу, чтоб побыстрее были видны результаты принятого закона»; «чтоб их вообще не продавали»; «люблю курить – значит, я богатый. Имидж меняется, если дорогая пачка».

Затрудняюсь ответить, нет ответа**1**

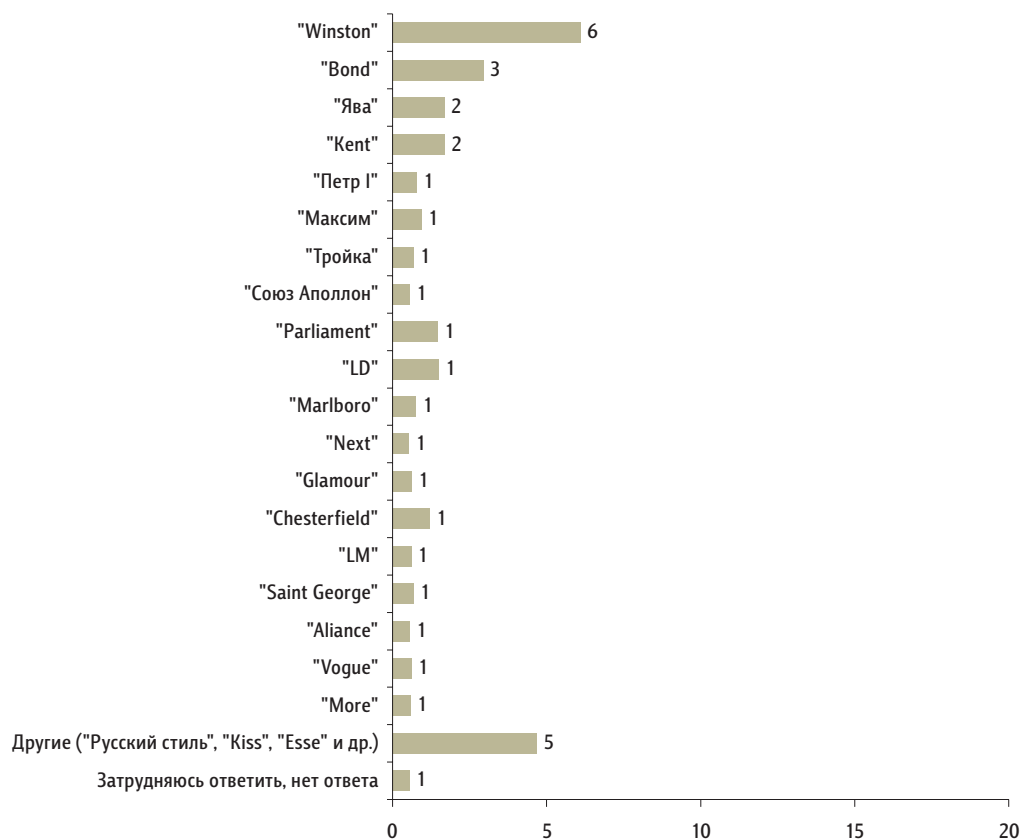
Сколько сигарет (папирос, самокруток) Вы обычно выкуриваете за день? (Вопрос задавался только тем, кто курит, – 28% респондентов.)

данные в % от всех опрошенных



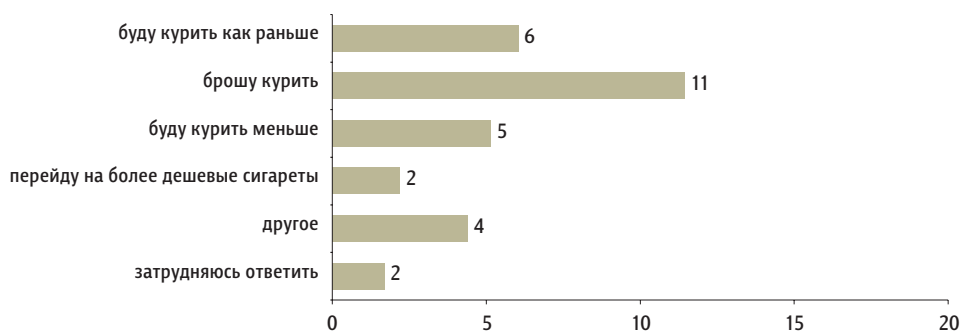
Сигареты (папиросы) какой марки Вы курите чаще всего? (Открытый вопрос. Задавался только тем, кто курит, – 28% респондентов.)

данные в % от всех опрошенных



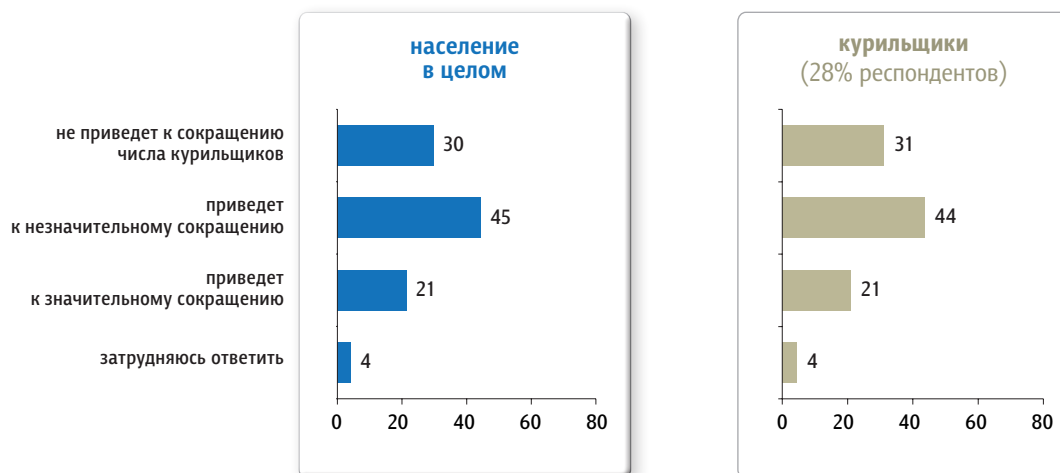
Что Вы будете делать, если цены на сигареты будут повышены в семь раз? (Вопрос задавался только тем, кто курит, – 28% респондентов.)

данные в % от всех опрошенных



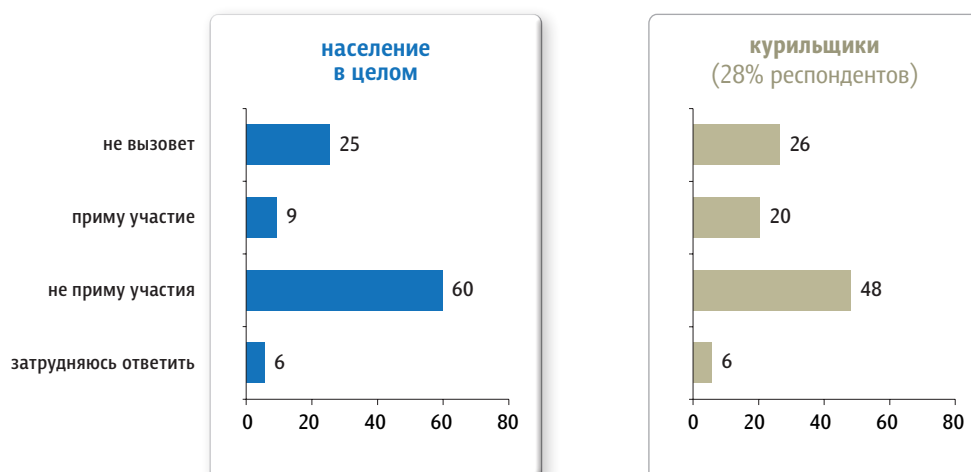
Как Вы думаете, семикратное повышение цен на сигареты приведет или не приведет к сокращению числа курильщиков в России? И если приведет, то к значительному или к незначительному сокращению?

данные в % от групп



Как Вы думаете, семикратное повышение цен на сигареты вызовет или не вызовет выступления, протесты курильщиков? И если вызовет, то Вы примете или не примете в них участие?

данные в % от групп





ФОМ

Читайте также в онлайн-версии на сайте fom.ru



Проблема сортировки мусора

Сколько россиян готовы сортировать бытовые отходы?

<http://fom.ru/obshchestvo/10977>

«ТелеФОМ» 08–09 июня 2013

ОБЩЕСТВО



Универсиада-2013 в Казани: ожидания

Как россияне относятся к Универсиаде?
И какое место прочат нашим спортсменам?

<http://fom.ru/obshchestvo/10978>

«ФОМнибус» 15–16 июня 2013

ОБЩЕСТВО



Социальные координаты российского гражданского общества

<http://soc.fom.ru/obshchestvo/10975>

«ФОМнибус» 23–24 марта 2013

ОБЩЕСТВО



О природных катаклизмах

Каких природных катаклизмов боятся россияне?
И свидетелями каких они становились?

<http://fom.ru/obshchestvo/10973>

«ФОМнибус» 01–02 июня 2013

ОБЩЕСТВО



О воспитании строгом и нестрогом

Как родители воспитывают своих детей?
Какие правила и запреты есть в семье?

<http://fom.ru/Rabota-i-dom/10974>

«ТелеФОМ» 08–09 июня 2013

РАБОТА И ДОМ



Волнения в Турции

Конфликт в Турции: на чьей стороне симпатии россиян?

<http://fom.ru/Mir/10972>

«ТелеФОМ» 22–23 июня 2013

МИР



www.fom.ru

Россия, Москва, пер. Капанова, 3
тел. : (+7 495) 745-87-65
факс : (+7 495) 745-89-03
www.fom.ru fom@fom.ru

Александр Ослон – президент ФОМ

Алексей Чуриков – управляющий директор ФОМ

Елена Петренко – управляющий директор ФОМ

КЛЮЧЕВЫЕ ТЕХНОЛОГИИ:

ФОМнибус – репрезентативный опрос населения 18 лет и старше, жители 100 городских и сельских населенных пунктов, 43 субъекта РФ. Выборка – 1500 респондентов.

Интервью по месту жительства респондентов. Статистическая погрешность не превышает 3,6%.

ТелеФОМ – репрезентативный опрос населения 18 лет и старше.

Выборка – 1000 респондентов.