

ДОМИНАНТЫ.

ПОЛЕ МНЕНИЙ



Социологический бюллетень

№ 26

3 июля 2014 года

Ключевые индикаторы общественного мнения

2 Политические индикаторы

Электоральные рейтинги

В. Путин: отношение и оценки

Д. Медведев: рейтинг доверия

Рейтинги партий

«Единая Россия»: отношение и оценки

Факторы формирования общественного мнения

13 События недели

15 События, вызвавшие недовольство

16 Протестные настроения

20 Динамика цен

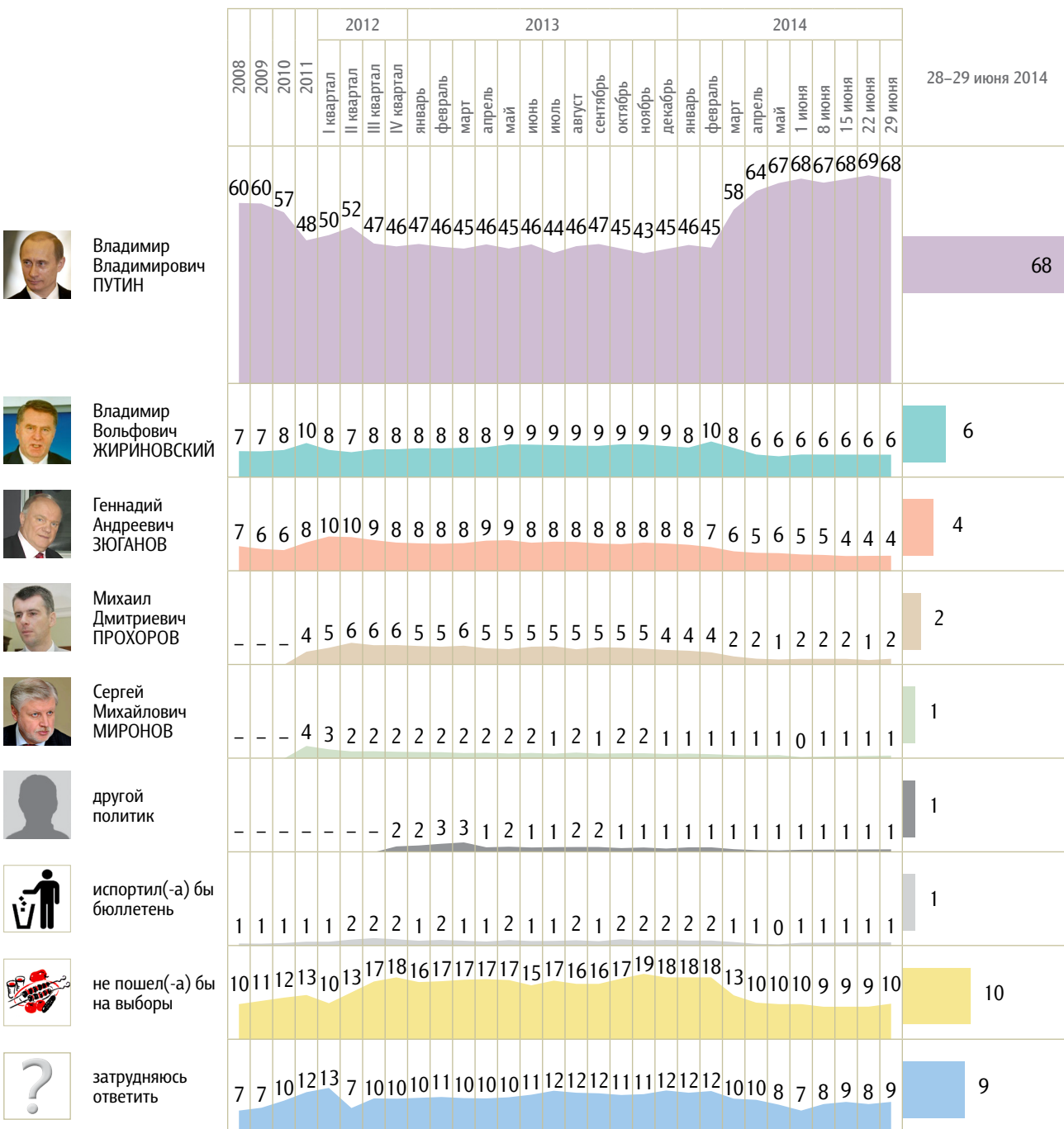
Политические индикаторы


Электоральные рейтинги

Опрос «ФОМнибус» 28–29 июня. 204 населенных пункта, 64 субъекта РФ, 3000 респондентов.

Представьте себе, что в следующее воскресенье состоятся выборы президента России. Скажите, пожалуйста, как, за кого из политиков Вы бы проголосовали? (Карточка. Один ответ.)

КЛЮЧЕВЫЕ ИНДИКАТОРЫ ОБЩЕСТВЕННОГО МНЕНИЯ





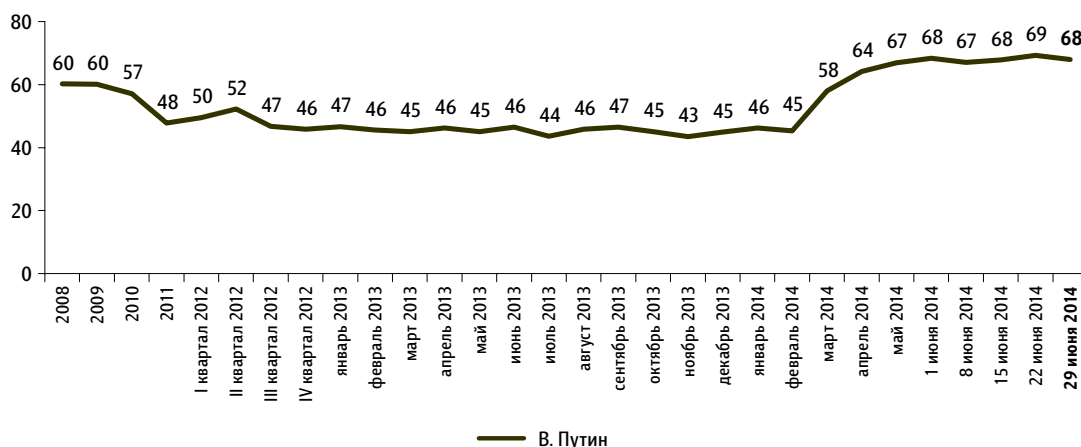
В. Путин: отношение и оценки

Опрос «ФОМнибус» 28–29 июня. 204 населенных пункта, 64 субъекта РФ, 3000 респондентов.

Рейтинг В. Путина

Представьте себе, что в следующее воскресенье состоятся выборы президента России. Скажите, пожалуйста, как, за кого из политиков Вы бы проголосовали? (Карточка, один ответ.)

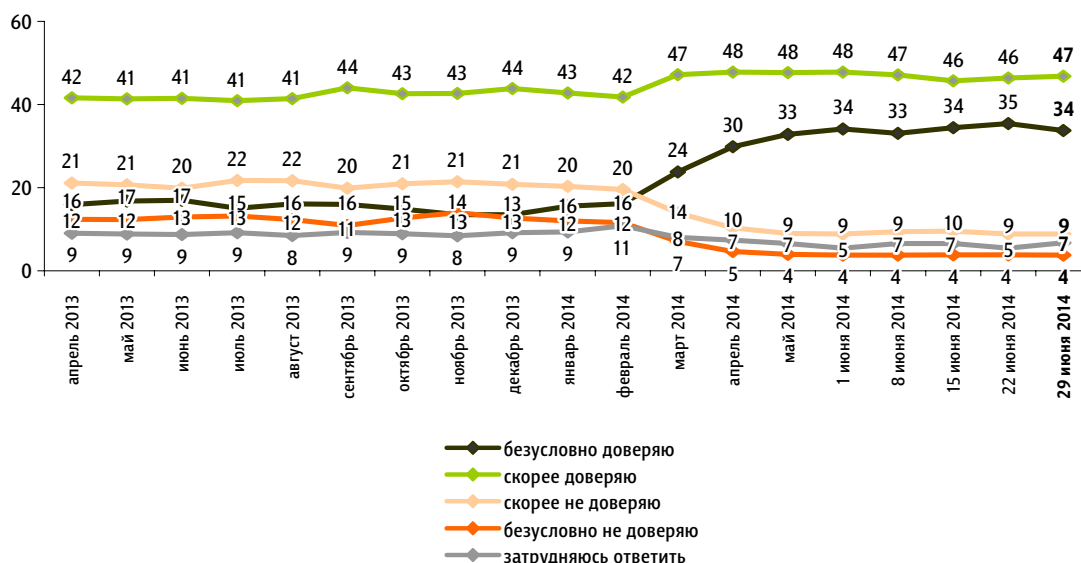
данные в % от всех опрошенных



Доверие В. Путину

Скажите, пожалуйста, Вы доверяете или не доверяете В. Путину? (Карточка, один ответ.)

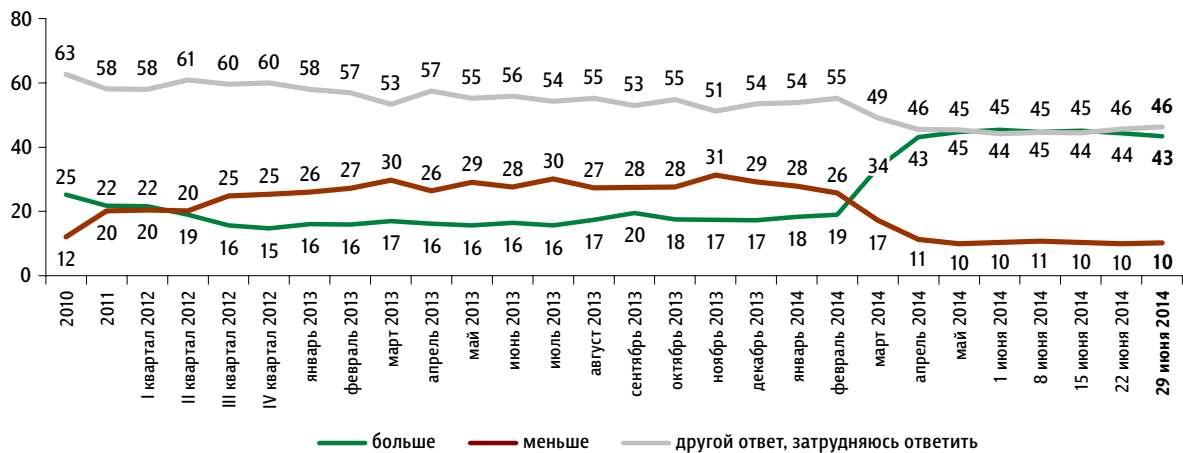
данные в % от всех опрошенных



КЛЮЧЕВЫЕ ИНДИКАТОРЫ ОБЩЕСТВЕННОГО МНЕНИЯ

За последний месяц Вы стали больше или меньше доверять В. Путину?

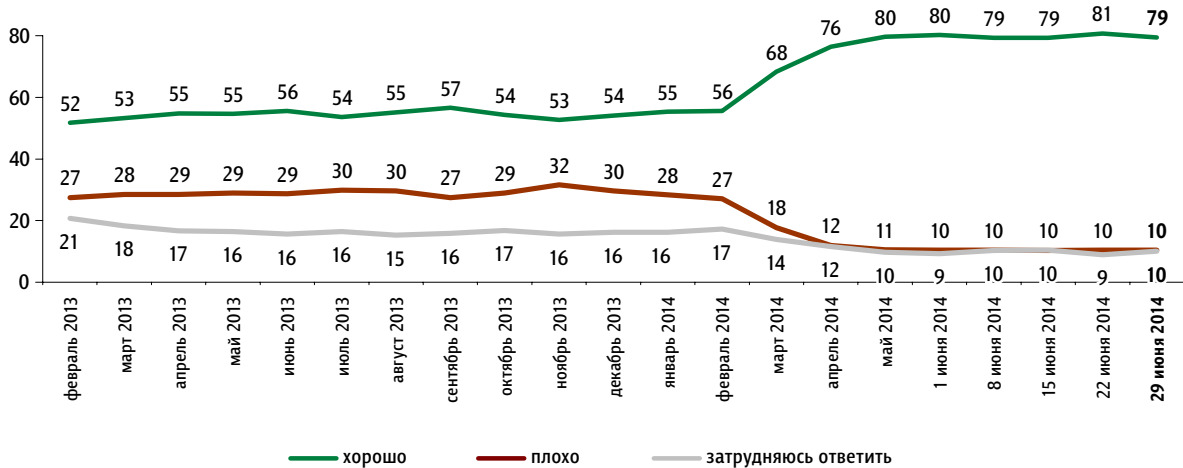
данные в % от всех опрошенных



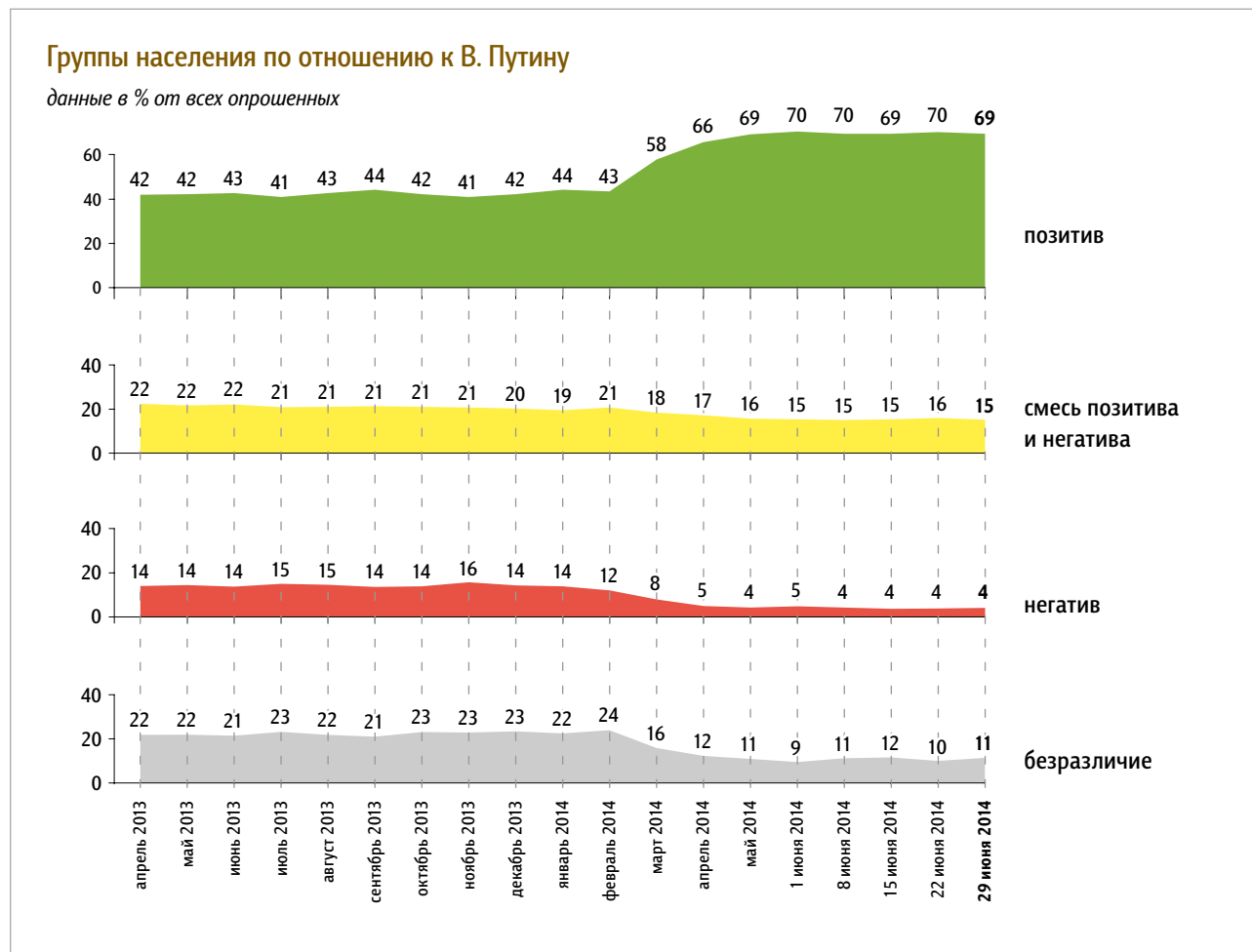
Оценка работы В. Путина

Как Вы считаете, президент В. Путин работает на своём посту хорошо или плохо?

данные в % от всех опрошенных



Группы населения по отношению к В. Путину



Пояснения

	Исходные вопросы	Положительные ответы	Отрицательные ответы	Нейтральные ответы
1	Представьте себе, что в следующее воскресенье состоятся выборы президента России. Скажите, пожалуйста, как, за кого из политиков Вы бы проголосовали?	В. Путин	не В. Путин	затрудняюсь ответить
2	Скажите, пожалуйста, Вы доверяете или не доверяете В. Путину?	безусловно доверяю скорее доверяю	безусловно не доверяю скорее не доверяю	затрудняюсь ответить
3	За последний месяц Вы стали больше или меньше доверять В. Путину?	больше	меньше	затрудняюсь ответить
4	Как Вы считаете, президент В. Путин работает на своём посту хорошо или плохо?	хорошо	плохо	затрудняюсь ответить

Обозначение групп	Группы населения по отношению к В. Путину
позитив	респонденты, выбравшие три или четыре положительных ответа
смесь позитива и негатива	респонденты, выбравшие один или два положительных ответа
негатив	респонденты, выбравшие четыре отрицательных ответа
безразличие	все остальные респонденты

Характеристика групп населения по отношению к В. Путину

данные в % от групп по столбцам

	население в целом	позитив	смесь позитива и негатива	негатив	безразличие
Представьте себе, что в следующее воскресенье состоятся выборы президента России. Скажите, пожалуйста, как, за кого из политиков Вы бы проголосовали? (Карточка, один ответ.)					
В. Путин	68	94	20	0	0
В. Жириновский	6	1	18	20	13
Г. Зюганов	4	1	11	20	9
М. Прохоров	2	0	3	12	3
С. Миронов	1	0	3	3	2
проголосовал(-а) бы за другого политика	1	0	2	4	1
испортил(-а) бы бюллетень	1	0	1	4	2
не пошёл(-а) бы на выборы	10	1	18	37	39
затрудняюсь ответить	9	2	24	0	31
Как Вы считаете, президент В. Путин работает на своём посту хорошо или плохо?					
хорошо	79	99	69	0	0
плохо	10	0	9	100	42
затрудняюсь ответить	10	0	22	0	58

данные в % от групп по столбцам

	население в целом	позитив	смесь позитива и негатива	негатив	безразличие
Скажите, пожалуйста, Вы доверяете или не доверяете В. Путину? (Карточка, один ответ.)					
безусловно доверяю	34	46	11	0	0
скорее доверяю	47	53	65	0	0
скорее не доверяю	9	0	11	64	39
безусловно не доверяю	4	0	2	36	17
затрудняюсь ответить	7	0	12	0	44
За последний месяц Вы стали больше или меньше доверять В. Путину?					
больше	43	61	6	0	0
меньше	10	2	20	100	17
затрудняюсь ответить, другой ответ	46	37	74	0	83

Социально-демографические характеристики групп населения по отношению к В. Путину

данные в % от групп по столбцам

	Население в целом	Пол		Возраст				Образование			Ежемесячный доход				Тип населенного пункта					
		мужской	женский	18–30 лет	31–45 лет	46–60 лет	старше 60 лет	среднее общее и ниже	среднее специальное	высшее	не выше 4 000 руб.	4 001–9 000 руб.	9 001–20 000 руб.	свыше 20 000 руб.	Москва	города 1 млн и более	города от 250 тыс. до 1 млн	города от 50 до 250 тыс.	города менее 50 тыс., ППТ	села
Доли групп	100	45	55	28	26	25	22	41	36	23	14	14	43	19	8	14	16	17	18	27
позитив	69	62	76	67	65	72	75	68	69	72	69	70	71	68	63	70	70	69	69	71
смесь позитива и негатива	15	18	12	18	16	13	12	17	15	12	16	13	15	17	18	12	15	15	15	16
негатив	4	5	3	4	5	4	3	4	4	4	5	5	4	4	4	3	5	4	5	3
безразличие	11	14	9	11	14	10	9	11	11	12	10	12	10	12	14	15	9	12	10	11

* Красным и синим выделены данные по группам опрошенных с отклонениями от населения в целом на 5 и более п. п. в меньшую или большую сторону соответственно.

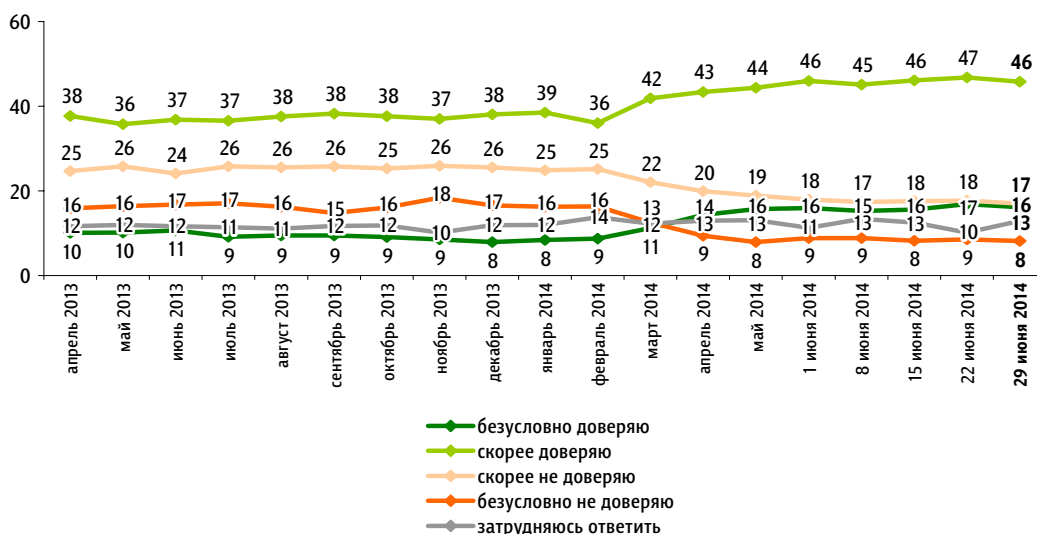


Д. Медведев: рейтинг доверия

Опрос «ФОМнибус» 28–29 июня. 204 населенных пункта, 64 субъекта РФ, 3000 респондентов.

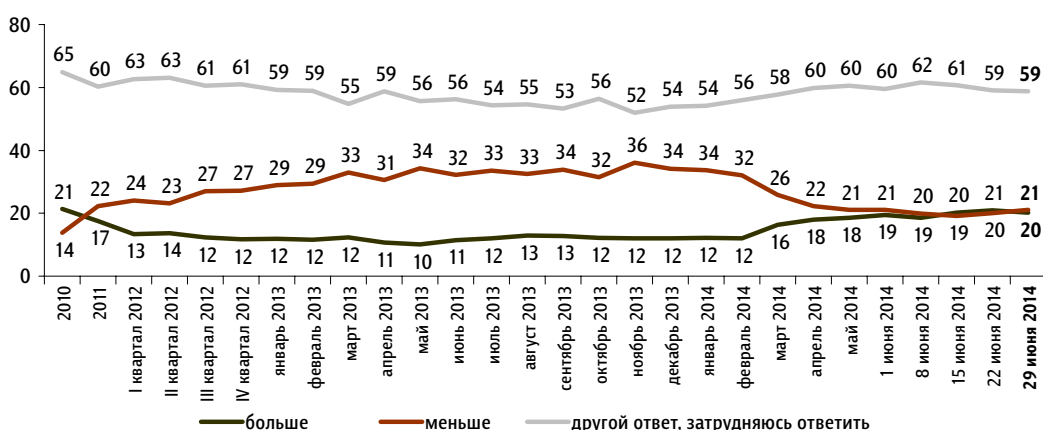
Скажите, пожалуйста, Вы доверяете или не доверяете Д. Медведеву? (Карточка, один ответ.)

данные в % от всех опрошенных



За последний месяц Вы стали больше или меньше доверять Д. Медведеву?

данные в % от всех опрошенных



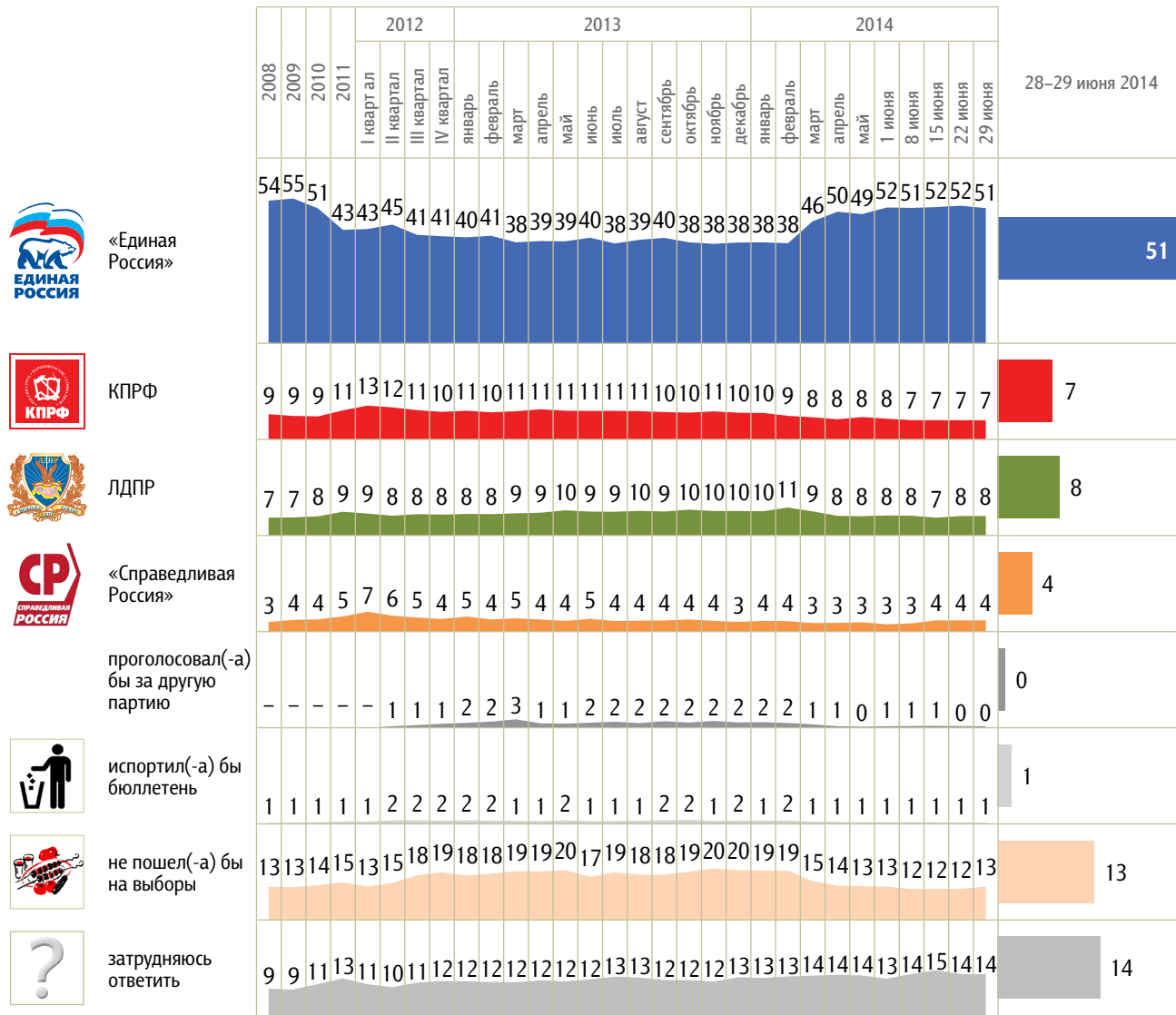
КЛЮЧЕВЫЕ ИНДИКАТОРЫ ОБЩЕСТВЕННОГО МНЕНИЯ

Рейтинги партий

Опрос «ФОМнибус» 28–29 июня. 204 населенных пункта, 64 субъекта РФ, 3000 респондентов.

Представьте себе, что в следующее воскресенье состоятся выборы в Государственную думу. Скажите, пожалуйста, как, за какую партию Вы бы проголосовали? (Карточка, один ответ.)

КЛЮЧЕВЫЕ ИНДИКАТОРЫ ОБЩЕСТВЕННОГО МНЕНИЯ



Партии, которые назвали не более 2% респондентов:

«Яблоко»	1	1	1	1	2	1	1	1	1	1	1	1	1	1	1	1	1	1	1	1	1	1	1	1	1	0	0	0	1	1	0	0
«Патриоты России»	-	1	1	1	0	0	1	1	0	0	1	1	1	1	1	1	1	1	1	1	1	1	1	1	1	0	0	0	1	0	0	0
«Правое дело»	0	0	0	0	1	1	1	1	1	1	1	1	1	1	1	1	1	1	1	1	1	1	1	1	1	0	0	0	0	0	0	0
«Гражданская платформа»	-	-	-	-	-	-	-	-	-	-	-	-	-	-	-	-	-	-	-	-	-	-	-	-	-	1	1	1	1	1	0	1
«Коммунисты России»	-	-	-	-	-	-	-	-	-	-	-	-	-	-	-	-	-	-	-	-	-	-	-	-	-	0	0	0	0	0	0	0
Республиканская партия России – Партия народной свободы	-	-	-	-	-	-	-	-	-	-	-	-	-	-	-	-	-	-	-	-	-	-	-	-	-	0	0	0	0	0	0	0
«Родина»	-	-	-	-	-	-	-	-	-	-	-	-	-	-	-	-	-	-	-	-	-	-	-	-	-	0	0	0	0	0	0	0
Российская партия пенсионеров за справедливость	-	-	-	-	-	-	-	-	-	-	-	-	-	-	-	-	-	-	-	-	-	-	-	-	-	0	1	0	1	0	0	0



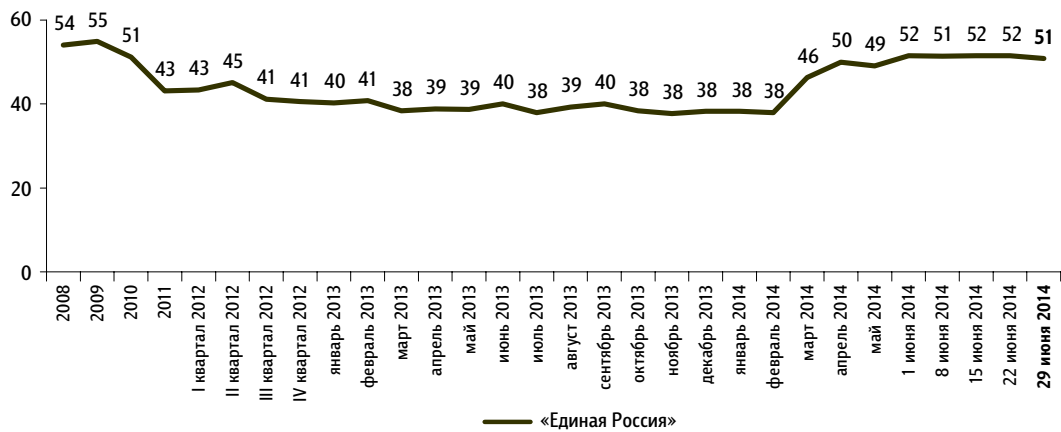
«Единая Россия»: отношение и оценки

Опрос «ФОМнибус» 28–29 июня. 204 населенных пункта, 64 субъекта РФ, 3000 респондентов.

Рейтинг партии «Единая Россия»

Представьте себе, что в следующее воскресенье состоятся выборы в Государственную думу. Скажите, пожалуйста, как, за какую партию Вы бы проголосовали? (Карточка, один ответ.)

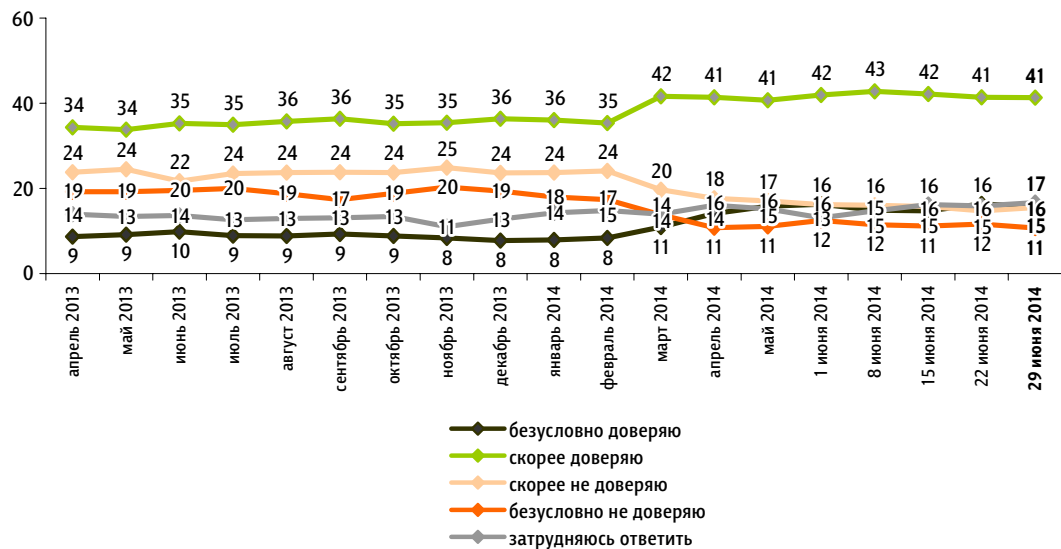
данные в % от всех опрошенных



Доверие партии «Единая Россия»

Скажите, пожалуйста, Вы доверяете или не доверяете партии «Единая Россия»? (Карточка, один ответ.)

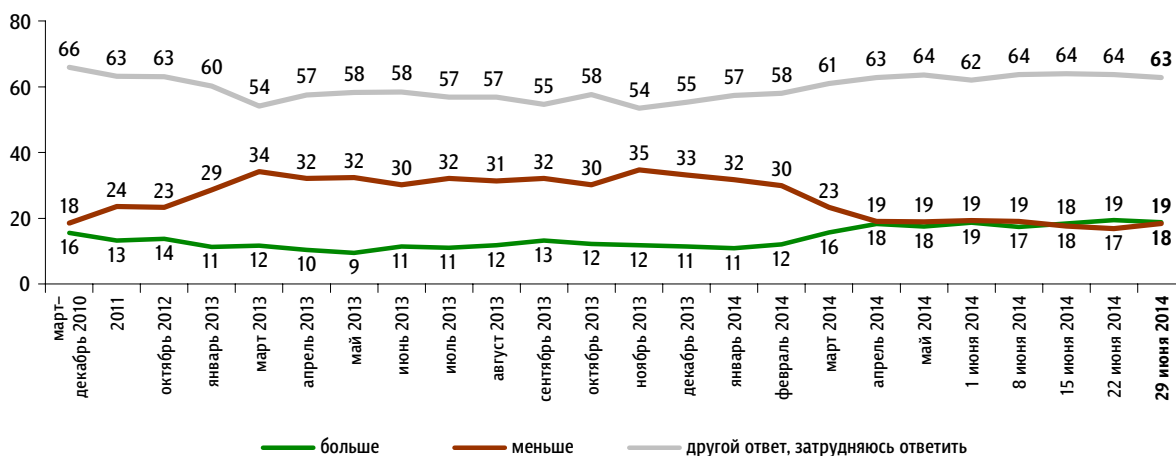
данные в % от всех опрошенных



КЛЮЧЕВЫЕ ИНДИКАТОРЫ ОБЩЕСТВЕННОГО МНЕНИЯ

За последний месяц Вы стали больше или меньше доверять партии «Единая Россия»?

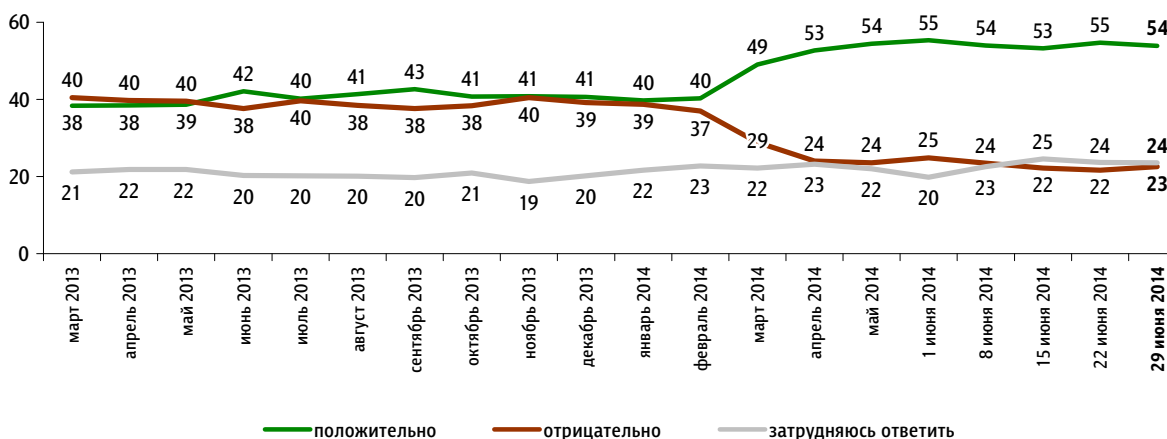
данные в % от всех опрошенных



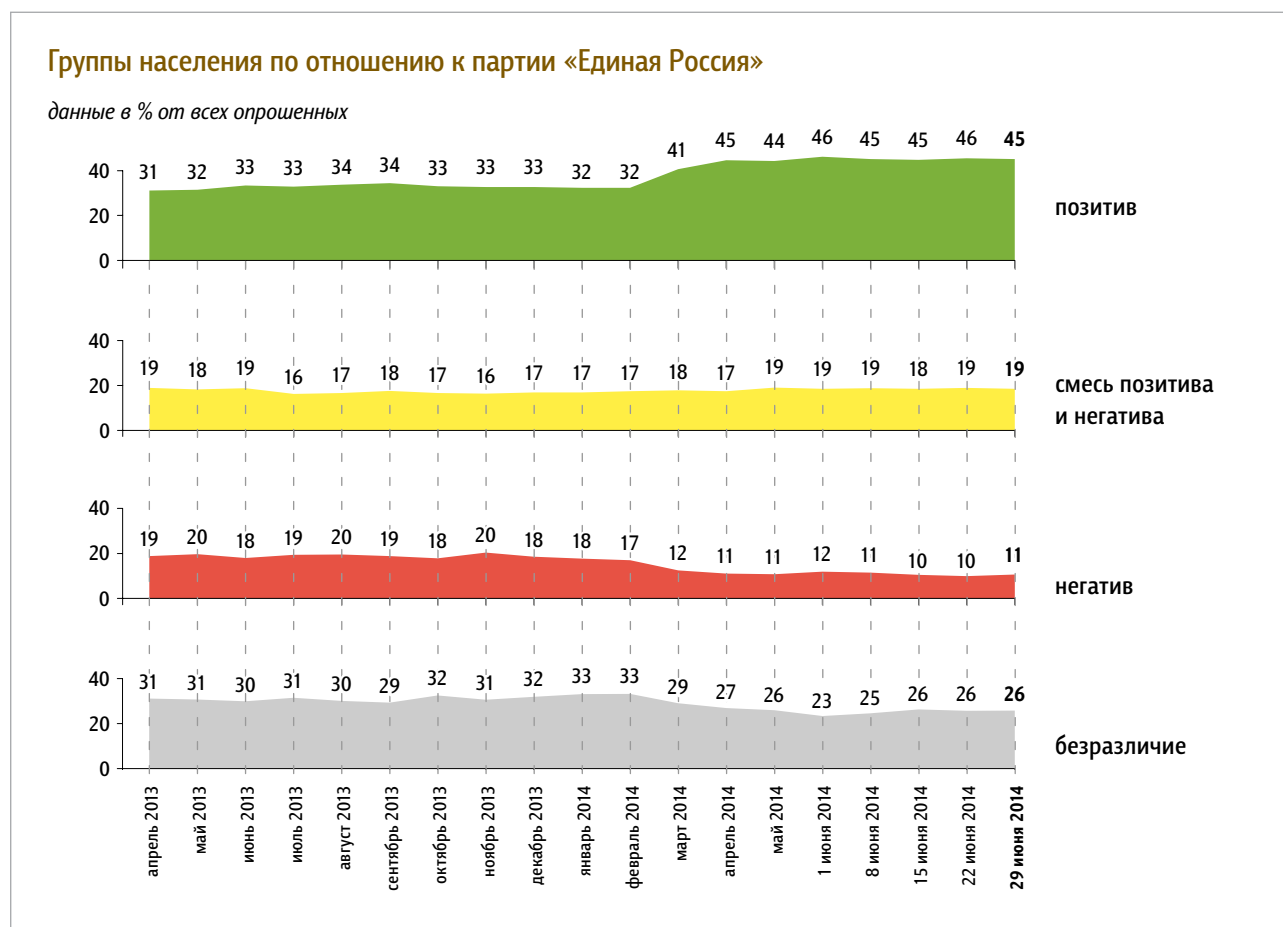
Оценка деятельности партии «Единая Россия»

Как бы Вы оценили деятельность партии «Единая Россия» в последнее время – положительно или отрицательно?

данные в % от всех опрошенных



Группы населения по отношению к партии «Единая Россия»



Пояснения

	Исходные вопросы	Положительные ответы	Отрицательные ответы	Нейтральные ответы
1	Представьте себе, что в следующее воскресенье состоятся выборы в Государственную думу. Скажите, пожалуйста, как, за какую партию Вы бы проголосовали?	«Единая Россия»	не «Единая Россия»	затрудняюсь ответить
2	Скажите, пожалуйста, Вы доверяете или не доверяете партии «Единая Россия»?	безусловно доверяю скорее доверяю	безусловно не доверяю скорее не доверяю	затрудняюсь ответить
3	За последний месяц Вы стали больше или меньше доверять партии «Единая Россия»?	больше	меньше	затрудняюсь ответить
4	Как бы Вы оценили деятельность партии «Единая Россия» в последнее время – положительно или отрицательно?	положительно	отрицательно	затрудняюсь ответить

Обозначение групп	Группы населения по отношению к партии «Единая Россия»
позитив	респонденты, выбравшие три или четыре положительных ответа
смесь позитива и негатива	респонденты, выбравшие один или два положительных ответа
негатив	респонденты, выбравшие четыре отрицательных ответа
безразличие	все остальные респонденты

Характеристика групп населения по отношению к партии «Единая Россия»

данные в % от групп по столбцам

	население в целом	позитив	смесь позитива и негатива	негатив	безразличие
Представьте себе, что в следующее воскресенье состоятся выборы в Государственную думу. Скажите, пожалуйста, как, за какую партию Вы бы проголосовали? (Карточка, один ответ.)					
«Единая Россия»	51	96	41	0	0
ЛДПР	8	1	11	19	12
КПРФ	7	0	8	19	13
«Справедливая Россия»	4	1	8	5	6
«Гражданская платформа»	1	0	1	3	1
«Яблоко»	0	0	1	0	1
Российская партия пенсионеров за справедливость	0	0	0	0	1
«Коммунисты России»	0	0	0	0	0
«Правое дело»	0	0	0	0	0
«Патриоты России»	0	0	0	1	0
«Родина»	0	0	0	0	0
Республиканская партия России – Партия народной свободы	0	0	0	0	0
проголосовал(-а) бы за другую партию	0	0	1	2	1
испортил(-а) бы бюллетень	1	0	0	1	2
не пошёл(-а) бы на выборы	13	1	10	40	27
затрудняюсь ответить	14	1	19	11	36

данные в % от групп по столбцам

	население в целом	позитив	смесь позитива и негатива	негатив	безразличие
Скажите, пожалуйста, Вы доверяете или не доверяете партии «Единая Россия»? (Карточка, один ответ.)					
безусловно доверяю	16	32	8	0	0
скорее доверяю	41	68	57	0	0
скорее не доверяю	15	0	10	61	28
безусловно не доверяю	11	0	5	39	22
затрудняюсь ответить	17	0	20	0	50
За последний месяц Вы стали больше или меньше доверять партии «Единая Россия»?					
больше	19	40	3	0	0
меньше	18	5	19	100	7
затрудняюсь ответить, другой ответ	63	54	78	0	93
Как бы Вы оценили деятельность партии «Единая Россия» в последнее время – положительно или отрицательно?					
положительно	54	99	49	0	0
отрицательно	23	0	12	100	37
затрудняюсь ответить	24	1	38	0	63

Социально-демографические характеристики групп населения по отношению к партии «Единая Россия»

данные в % от групп по столбцам

	Население в целом	Пол		Возраст				Образование			Ежемесячный доход				Тип населенного пункта					
		мужской	женский	18–30 лет	31–45 лет	46–60 лет	старше 60 лет	среднее общее и ниже	среднее специальное	высшее	не выше 4 000 руб.	4 001–9 000 руб.	9 001–20 000 руб.	свыше 20 000 руб.	Москва	города 1 млн и более	города от 250 тыс. до 1 млн	города от 50 до 250 тыс.	города менее 50 тыс., ПТТ	села
Доли групп	100	45	55	28	26	25	22	41	36	23	14	14	43	19	8	14	16	17	18	27
позитив	45	39	51	47	42	46	46	47	45	42	47	52	46	41	33	43	40	42	48	53
смесь позитива и негатива	19	18	19	19	18	19	18	18	19	18	18	17	19	20	20	16	19	21	17	18
негатив	11	14	8	9	11	11	11	10	12	11	10	10	11	11	12	13	11	11	11	8
безразличие	26	30	22	26	28	24	25	25	24	29	25	20	24	28	35	29	28	26	24	21

* Красным и синим выделены данные по группам опрошенных с отклонениями от населения в целом на 5 и более п. п. в меньшую или большую сторону соответственно.

События недели

Опрос «ФОМнибус» 28–29 июня. 100 населенных пунктов, 43 субъекта РФ, 1500 респондентов.

Чемпионат мира по футболу¹¹

События на Украине⁶⁶

Наводнения в России²

Какие события прошедшей недели, о которых сообщалось в средствах массовой информации, больше всего заинтересовали Вас, привлекли Ваше внимание? (Открытый вопрос.)

данные в % от всех опрошенных

События на Украине	События на Украине в целом	45	66
	«Беспорядки на Украине»; «волнует Украина»; «все, что происходит в Украине»; «про Киев, про хохлов»; «события в братской стране Украине»; «Украину трясет во всем»; «Украина – хаос страны»; «Украина! Украина! Украина!».		
	События на Юго-Востоке Украины	16	
	«Военный беспредел на Украине, страдают невинные жители»; «война в Украине: Луганск, Донецк»; «война на востоке Украины»; «убийства мирных жителей на Украине, противостояние Донецка, Луганска»; «Украина: война на Юго-Востоке»; «Украина: война с мирным населением»; «Украина: война с собственным народом»; «Украина – Донбасс».		
	Увеличение количества беженцев из Украины	3	
	«Беженцы бегут в Ростов из Украины»; «в Россию идет большой поток беженцев из Украины»; «усилился поток беженцев в Россию из Украины»; «мирные жители вынуждены бежать из своих домов на Украине»; «с Украины много беженцев в Россию приехали, где им оказывают всевозможную помощь»; «в Самаре беженцы с Украины получают по 130 тысяч рублей».		
	Гибель российских журналистов на Украине	2	
	«Гибель корреспондентов на Украине»; «на Украине были убиты российские журналисты. У Корнелюка осталась восьмилетняя дочь»; «на Украине погибли наши журналисты»; «убийство на Украине наших журналистов Корнелюка и Волошина всего лишь за их профессиональный долг».		

данные в % от всех опрошенных

	<p>Перемирие 2</p> <p>«Временное перемирие на Украине»; «перемирие на Юго-Востоке Украины»; «Порошенко обещал прекращение военных действий на Украине»; «хрупкое перемирие в Украине»; «Украина: не соблюдается объявленное перемирие».</p> <p>События, связанные с поставками российского газа 1</p> <p>«Газовые проблемы с Украиной»; «перестали давать газ Украине»; «про газовые долги Украины»; «Россия перевела Украину на режим предоплаты за газ»; «Украина не хочет платить за газ. Уже 17 раз садились за стол переговоров, и так, и эдак не пойдет».</p> <p>Другие события на Украине 1</p> <p>«Освобождение представителей ОБСЕ»; «с Украины был обстрел нашего пограничного пункта, никто не пострадал»; «бомбежка наших границ нацгвардией»; «Украина в Евросоюзе».</p>	
Чемпионат мира по футболу	«Открытие чемпионата мира в Бразилии»; «чемпионат по футболу продули»; «поражение сборной России по футболу»; «Чемпионат мира по футболу, Россия разочаровала»; «футбол – больная тема»; «в футбол наши проиграли и домой поехали»; «футболисты наши покинули Бразилию».	11
Наводнения в России	«Аршан затопило»; «наводнение в Аршане»; «наводнение в Бурятии. Разрушены жилые дома, курорты, дороги»; «поселок Аршан затопило в Бурятии»; «у нас было наводнение»; «наводнение в Иркутской области».	2
Поездки, выступления В. Путина	«Выступление Путина о войне на Украине»; «то, что Путин старается остановить войну на Украине»; «отмена решения Путина о вводе российских войск на Украину»; «Путин велел Совету Федерации отменить свой указ о введении войск на Украину»; «поездка Путина в Австрию»; «Путин побывал в Австрии, подписал газовый контракт на строительство “Южного потока”»; «деятельность Путина на международной арене».	1
Работа властных структур, принимаемые решения, выступления и действия политиков	«Выборы главы Шексны»; «выступление Зюганова – как наладить отношения с Украиной»; «Жириновский выступил по поводу беженцев из Украины»; «не будут регистрировать детей, которые рождаются вне роддома»; «внесение законопроекта о ювенальной юстиции».	1
Праздники, памятные даты	«Прошли выпускные в школах»; «в Санкт-Петербурге празднование выпускников “Алые паруса”»; «День молодежи»; «Дягилевский фестиваль».	1
Другие события в России	«Бобры нападают на людей в Хакасии»; «опять африканская чума в Смоленской области»; «планируют запуск ракетносителя “Ангара”»; «про мусульман в Крыму: смута идет у них, и это очень опасно в России»; «столкнулись автобус №2 и цементовоз, есть жертвы»; «суд над Амировым»; «цены постоянно растут, пенсии маленькие».	1
Другие события в мире	«В Индии перевернулся автобус с нашими туристами»; «Россия наладила партнерские отношения с Китаем по газу»; «санкции ЕС»; «суд над журналистом в США».	1
Затрудняюсь ответить, нет ответа		22

События, вызвавшие недовольство

Опрос «ФОМнибус» 28–29 июня. 100 населенных пунктов, 43 субъекта РФ, 1500 респондентов.

Вспомните, пожалуйста, события в стране и в мире, произошедшие за последнюю неделю. Было ли среди них что-то, что вызвало Ваше возмущение, недовольство? Если было, то что именно? (Открытый вопрос.)

данные в % от всех опрошенных

События на Украине	«Беспорядки у хохлов»; «бомбежки городов Юго-Востока Украины»; «бомбежка Славянска, Луганска и Донецка, смерть российских журналистов»; «в Украине война, детей убивают»; «в Украине деревню вырезали»; «в Украине не нравится откровенный фашизм»; «война в Украине. Разве можно так уничтожать свой народ?»; «война на Украине, обман и цинизм правящей верхушки Украины»; «гуманитарная катастрофа на Украине»; «задержание членов ОБСЕ на Украине»; «Западная Украина диктует условия Донецкой и Луганской области»; «западные украинцы выступают за полное уничтожение восточных»; «нарушение перемирия на Украине»; «Украина с ее болью».	70
Неудачное выступление российских футболистов на Чемпионате мира по футболу в Бразилии	«В чемпионате по футболу проиграли»; «наша сборная по футболу опозорилась на весь мир»; «наша сборная продула»; «наши продули в Бразилии, позор»; «наши проиграли всем на Чемпионате мира по футболу»; «наши футболисты не попали в 1/8 финала»; «поражение в футболе».	7
Приток беженцев из Украины в Россию	«Количество беженцев с Украины растёт»; «много беженцев едут в Ростов»; «много беженцев из Украины»; «беженцы из Украины требуют много внимания, участия»; «много проблем с беженцами из Украины»; «беженцы оттуда заявляют нам, что вы нам должны, плохо принимаете нас»; «беженцы из Украины к нам приехали. Мы трудимся за 7–15 тысяч в месяц, а им подавай больше, и нам тоже жить негде».	5
Работа властных структур, принимаемые решения, выступления и действия политиков	«Путин отменил разрешение на использование армии в Украине»; «депутаты Госдумы принимают плохие законы: запрет на открытый доступ онлайн-кино»; «запрет на ввоз иностранной медицинской аппаратуры для государственных больниц»; «поднятие зарплаты депутатам, Навальный и что его дают».	1
Криминальные события	«Криминальная ситуация в Москве, вору украли из машины ноутбук»; «криминальные сводки, пропая людей»; «в Тумботино смерть двух маленьких детей»; «поймали маньяка в Калужской области»; «преступность, коррупция»; «пропая людей и детей в городе».	1
Другие события в России	«Наводнение в Бурятии»; «наводнение в Краснодаре»; «наводнение на Алтае»; «пожар в Сибири»; «повысили пенсию»; «повышение цен на все»; «построили буровую на Сахалине».	1
Другие события в мире	«Отношения с США, их клевета на Россию»; «США обвинили Путина в событиях на Украине»; «то, что США говорят, что Россия начала войну»; «Грузия вступает в ЕС».	1
Нет таких	«Не было ничего»; «не было таких»; «ничего».	4
Затрудняюсь ответить, нет ответа		15

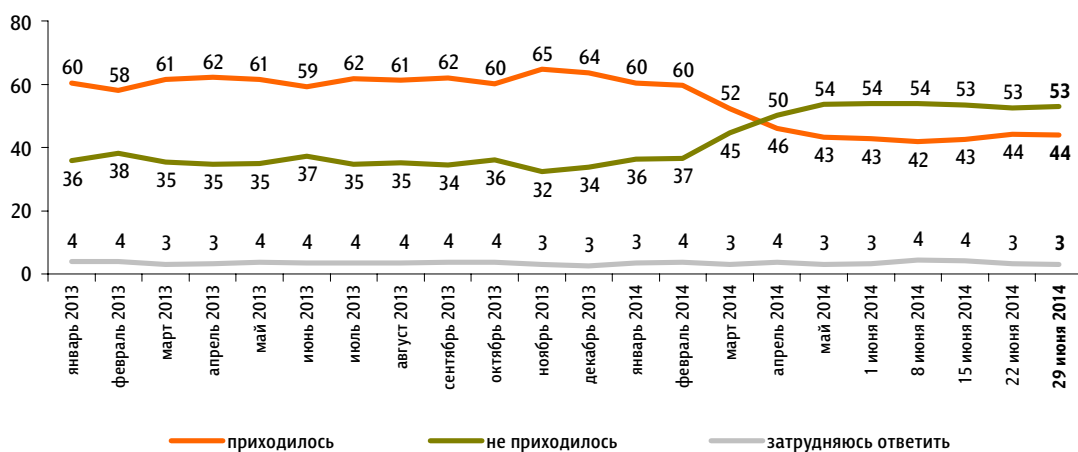
Протестные настроения

Недовольство властями

Опрос «ФОМнибус» 28–29 июня. 204 населенных пункта, 64 субъекта РФ, 3000 респондентов.

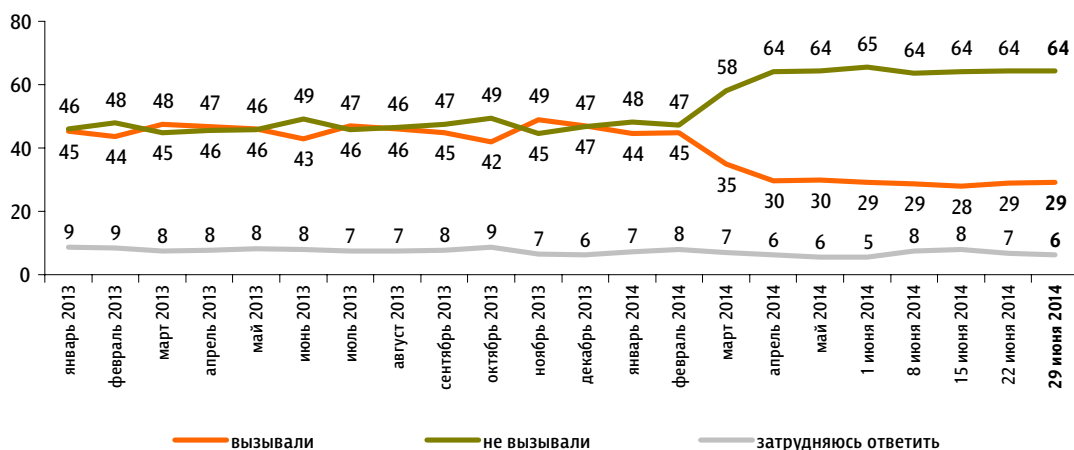
За последний месяц Вам приходилось или не приходилось слышать от окружающих Вас людей критические высказывания в адрес российских властей?

данные в % от всех опрошенных



Действия российских властей за последний месяц у Вас лично вызвали недовольство, возмущение или не вызывали?

данные в % от всех опрошенных

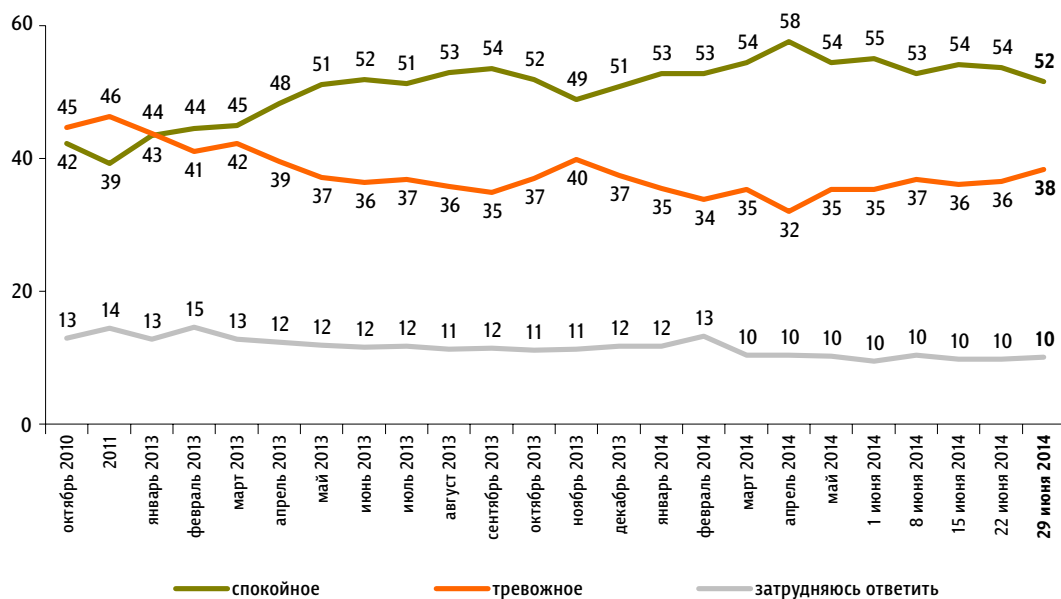


Настроение окружающих

Опрос «ФОМнибус» 28–29 июня. 204 населенных пункта,
64 субъекта РФ, 3000 респондентов.

Какое настроение, по Вашему мнению, преобладает сегодня среди Ваших родных, друзей, коллег, знакомых – спокойное или тревожное?

данные в % от всех опрошенных



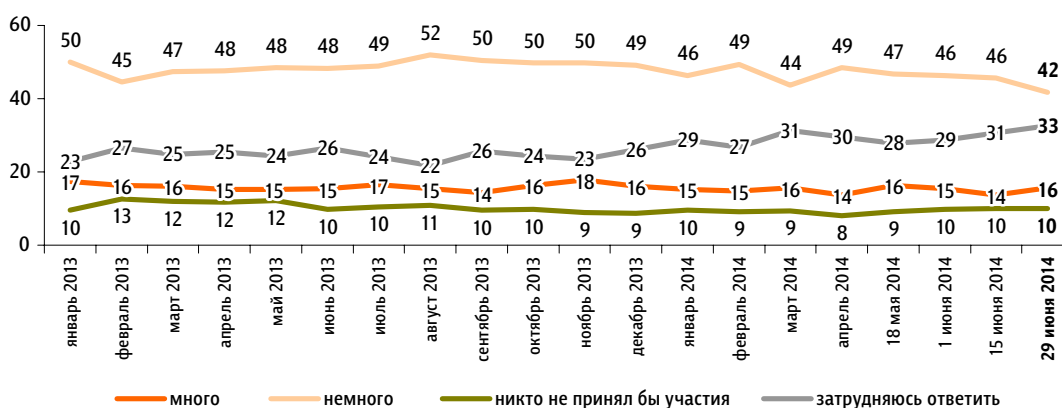
Протестный потенциал

Опрос «ФОМнибус» 28–29 июня. 100 населенных пунктов, 43 субъекта РФ, 1500 респондентов.

ФАКТОРЫ ФОРМИРОВАНИЯ ОБЩЕСТВЕННОГО МНЕНИЯ

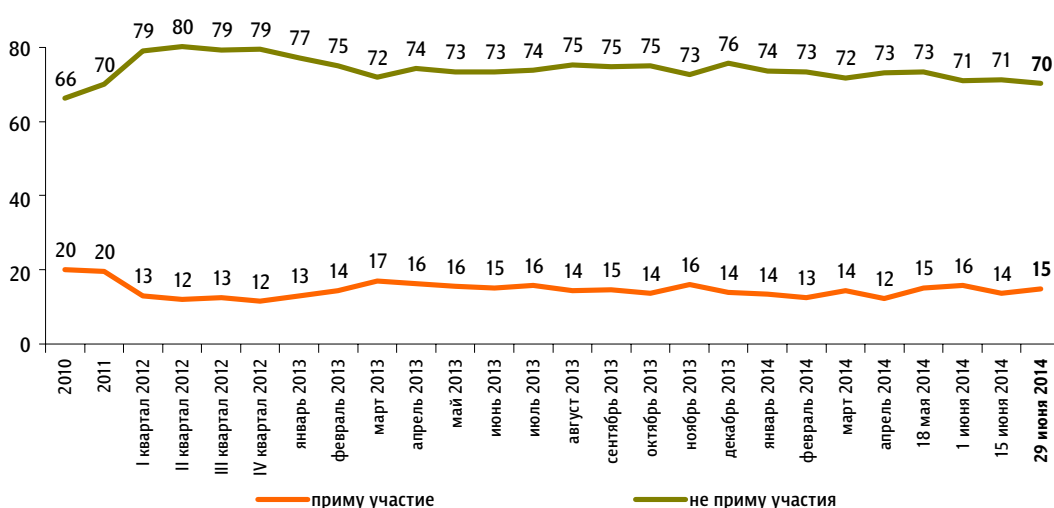
Если бы в ближайшие месяц-два там, где Вы живёте, прошли митинги, демонстрации, акции протеста, то, как Вы думаете, много или немного людей приняли бы в них участие?

данные в % от всех опрошенных



А Вы лично примете или не примете участие в митингах, демонстрациях, акциях протеста, если они пройдут в ближайшие месяц-два там, где Вы живёте?*

данные в % от всех опрошенных

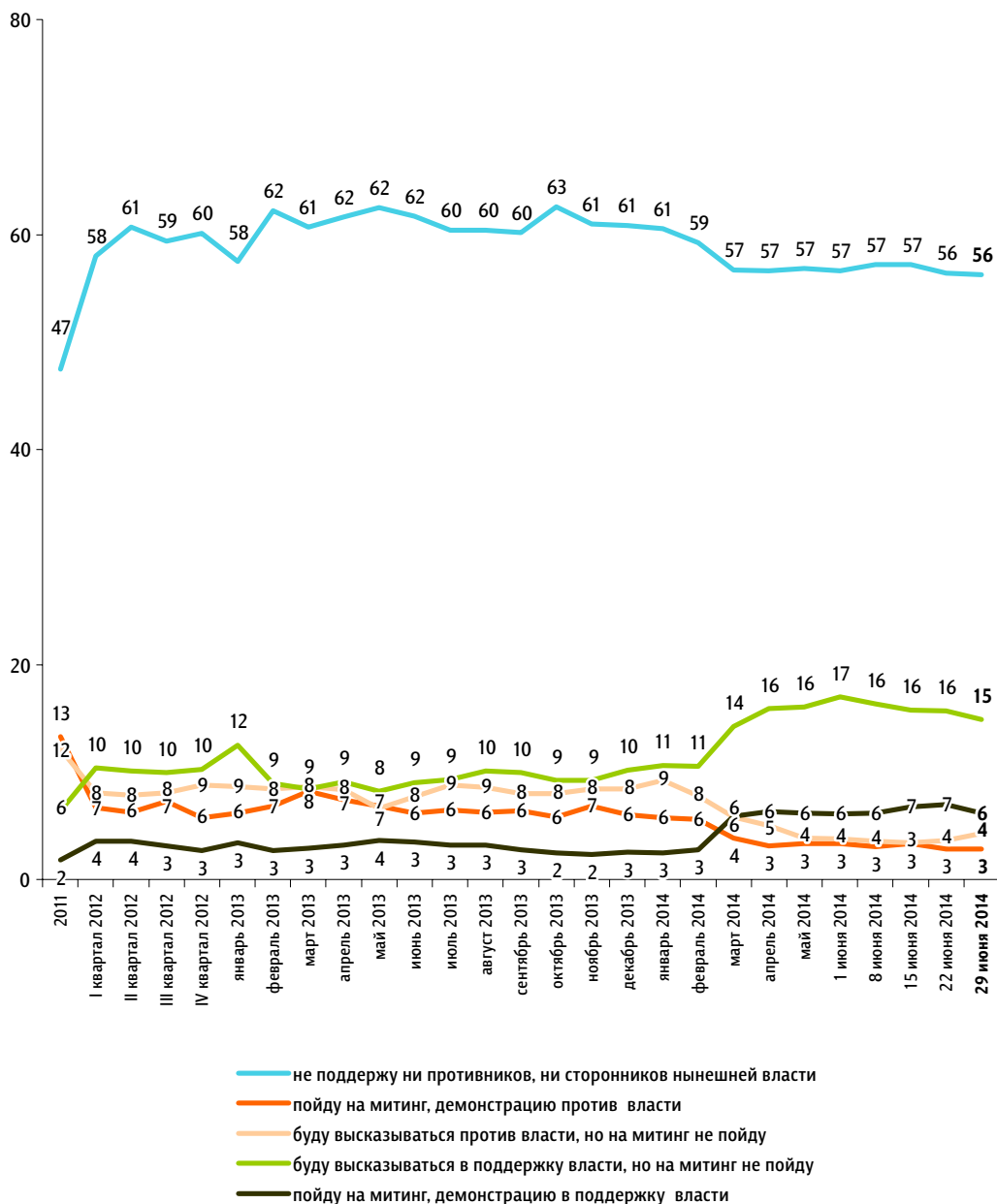


* До 20 января 2013 г. вопрос задавался в следующей формулировке: «Если в ближайшее воскресенье там, где Вы живёте, пройдут митинги, демонстрации, акции протеста, то Вы примете или не примете в них участие?»

Опрос «ФОМнибус» 28–29 июня. 204 населенных пункта, 64 субъекта РФ, 3000 респондентов.

Если в ближайшее время там, где Вы живёте, состоится митинги, демонстрации противников нынешней власти и её сторонников, то как Вы, скорее всего, поступите? (Карточка, один ответ.)

данные в % от всех опрошенных



Динамика цен

Опрос «ФОМнибус» 28–29 июня. 204 населенных пункта,
64 субъекта РФ, 3000 респондентов

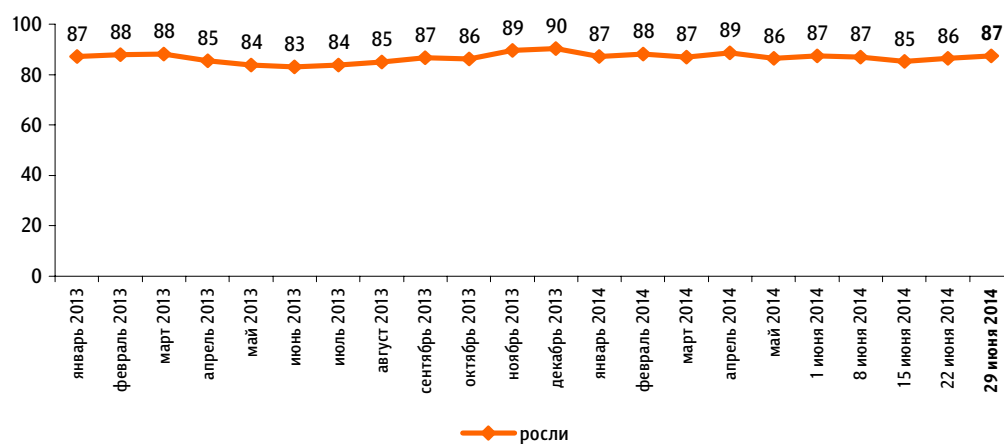
Что, по Вашему мнению, за последний месяц происходило с ценами на основные продукты, товары и услуги? (Карточка, один ответ.)

данные в % от всех опрошенных



Динамика 2013–2014 гг.

данные в % от всех опрошенных



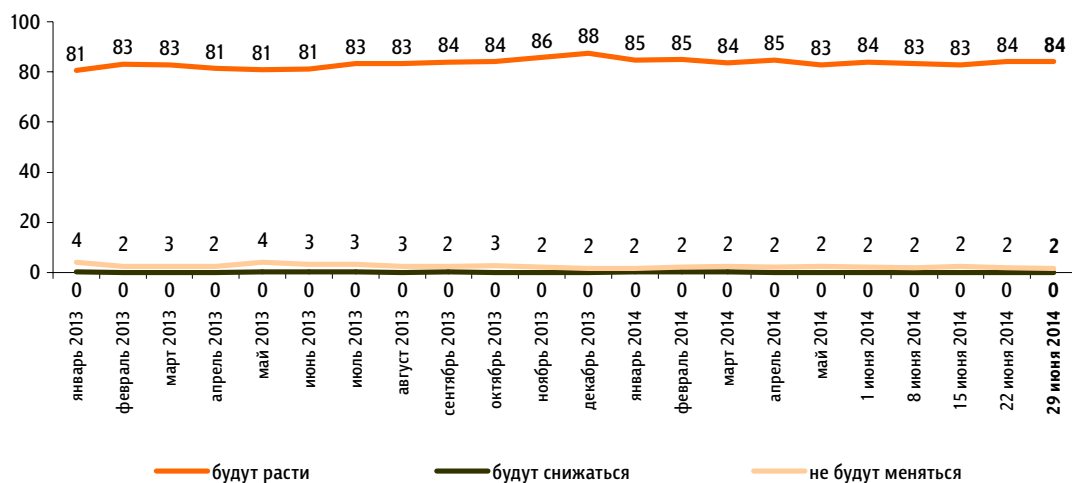
Как Вы думаете, что будет происходить с ценами на основные продукты, товары и услуги в ближайший месяц? (Карточка, один ответ.)

данные в % от всех опрошенных



Динамика 2013–2014 гг.

данные в % от всех опрошенных



Читайте также в онлайн-версии на сайте fom.ru

ОБРАЗ ЖИЗНИ



Москва – для велосипедистов?

Приспособлена ли Москва для езды на велосипеде?
<http://fom.ru/Obraz-zhizni/11577>

Телефонный опрос жителей Москвы 21–22 июня 2014

ОБРАЗ ЖИЗНИ



Какой транспорт выбирают россияне для поездок по стране

Пригородные и междугородние поездки россиян по стране

<http://fom.ru/Obraz-zhizni/11576>

«ФОМнибус» 07–08 июня 2014

СМИ И ИНТЕРНЕТ



Опрос москвичей о практиках телесмотрения и отказе от телевизора

О москвичах, которые не смотрят телевизор

<http://fom.ru/SMI-i-internet/11583>

Телефонный опрос жителей Москвы 21–22 июня 2014

ПОЛИТИКА



Московские праймериз

Репетиция выборов в Мосгордуму прошла без аншлага, но была воспринята москвичами скорее позитивно

<http://fom.ru/Politika/11575>

Телефонный опрос жителей Москвы 21–22 июня 2014

ЗДОРОВЬЕ И СПОРТ



Российская медицина: диагноз и прогноз

Справится ли человечество с неизлечимыми болезнями? И как будет развиваться отечественная медицина?

<http://fom.ru/Zdorove-i-sport/11574>

«ФОМнибус» 14–15 июня 2014

ЗДОРОВЬЕ И СПОРТ



Отношение к здоровью и диспансеризация

Меняется ли со временем отношение россиян к своему здоровью?

<http://fom.ru/Zdorove-i-sport/11571>

«ФОМнибус» 21–22 июня 2014

Россия, Москва, пер. Капранова, 3
тел. : (+7 495) 745-87-65
факс : (+7 495) 745-89-03
www.fom.ru fom@fom.ru

Александр Ослон – президент ФОМ



www.fom.ru

© ФОМ, 2014

КЛЮЧЕВЫЕ ТЕХНОЛОГИИ:

ФОМнибус – репрезентативный опрос населения 18 лет и старше, жители 100 городских и сельских населенных пунктов, 43 субъекта РФ.

Выборка – 1500 респондентов.

Интервью по месту жительства респондентов.

Статистическая погрешность не превышает 3,6%.