

ДОМИНАНТЫ. ПОЛЕ МНЕНИЙ



Социологический бюллетень

№ 28

19 июля 2012 года

Ключевые индикаторы общественного мнения

- 2 Политические индикаторы
Электоральные рейтинги
В. Путин: рейтинг доверия
Д. Медведев: рейтинг доверия
Рейтинги партий
Доверие партии «Единая Россия»

- 9 Уровень протестных настроений

Факторы формирования общественного мнения

- 14 Динамика цен

Актуальные темы общественного мнения

- 16 О работе депутатов муниципальных собраний
- 23 Наводнение в Крымске
- 27 Закон об ограничении торговли и употребления пива

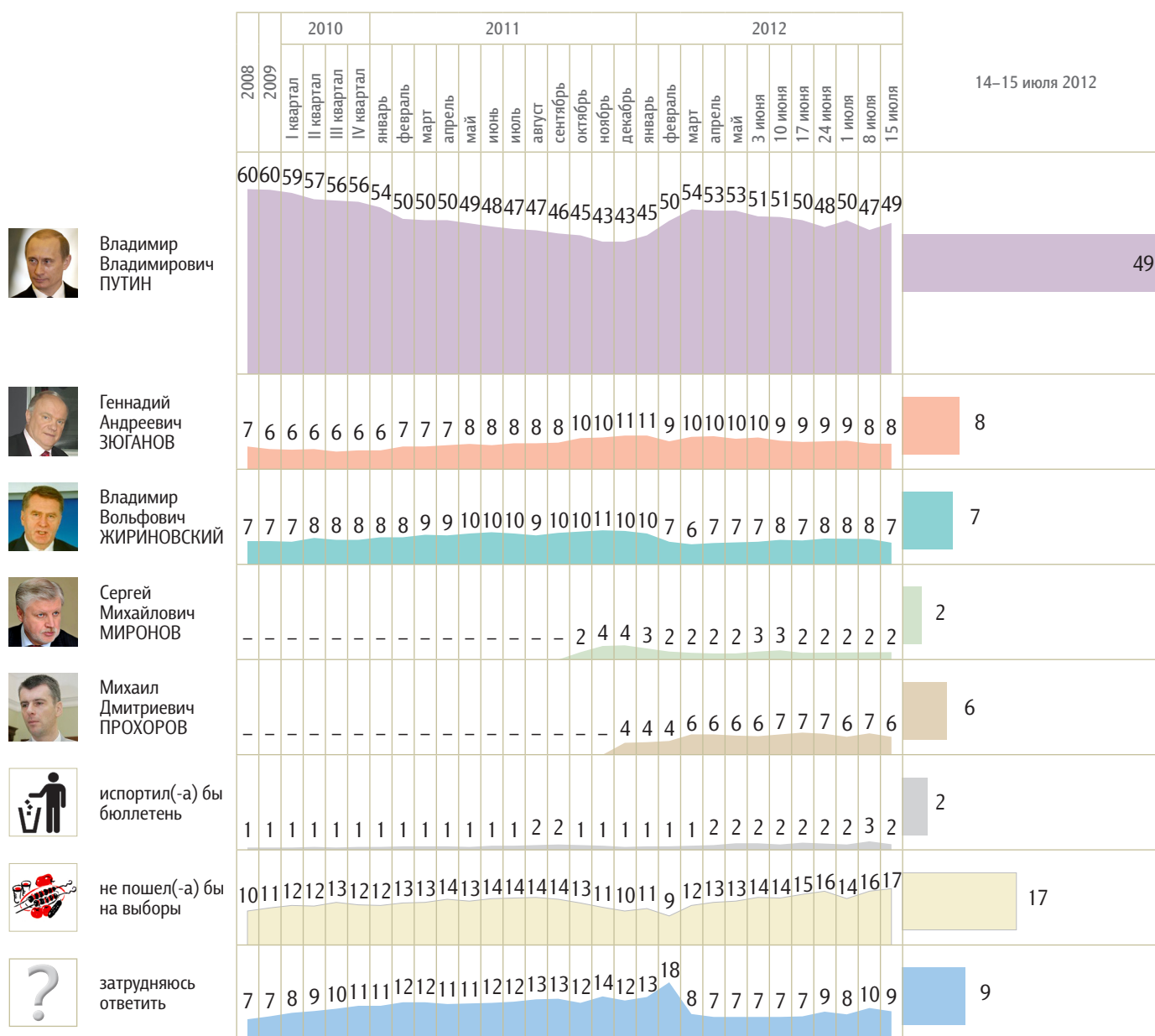
Политические индикаторы


Электоральные рейтинги

Опрос «ФОМнибус» 14–15 июля. 204 населенных пункта,
64 субъекта РФ, 3000 респондентов.

Представьте себе, что в следующее воскресенье состоятся выборы президента России. Скажите, пожалуйста, как, за кого из политиков Вы бы проголосовали? (Карточка. Один ответ.)

КЛЮЧЕВЫЕ ИНДИКАТОРЫ ОБЩЕСТВЕННОГО МНЕНИЯ



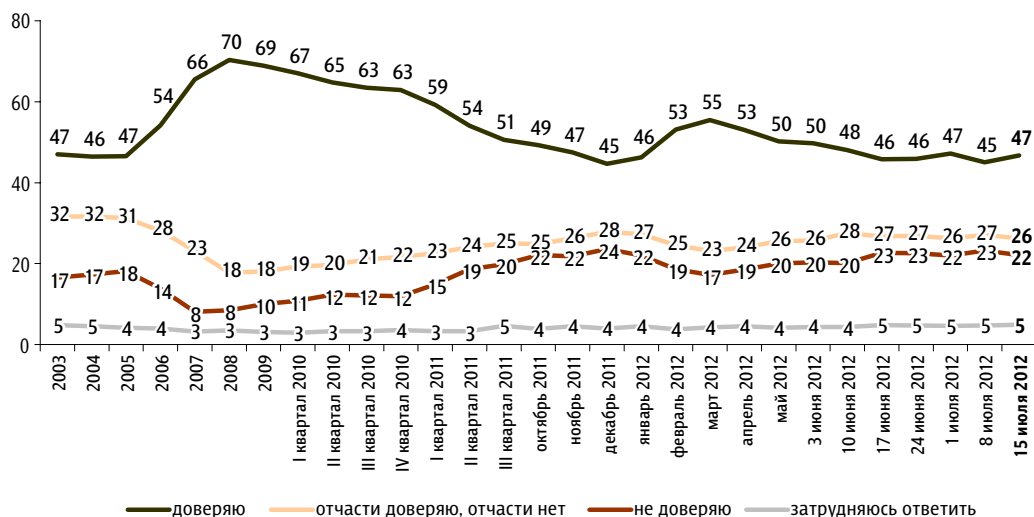


В. Путин: рейтинг доверия

Опрос «ФОМнибус» 14–15 июля. 204 населенных пункта, 64 субъекта РФ, 3000 респондентов.

Скажите, пожалуйста, Вы доверяете или не доверяете В. Путину? (Карточка, один ответ.)

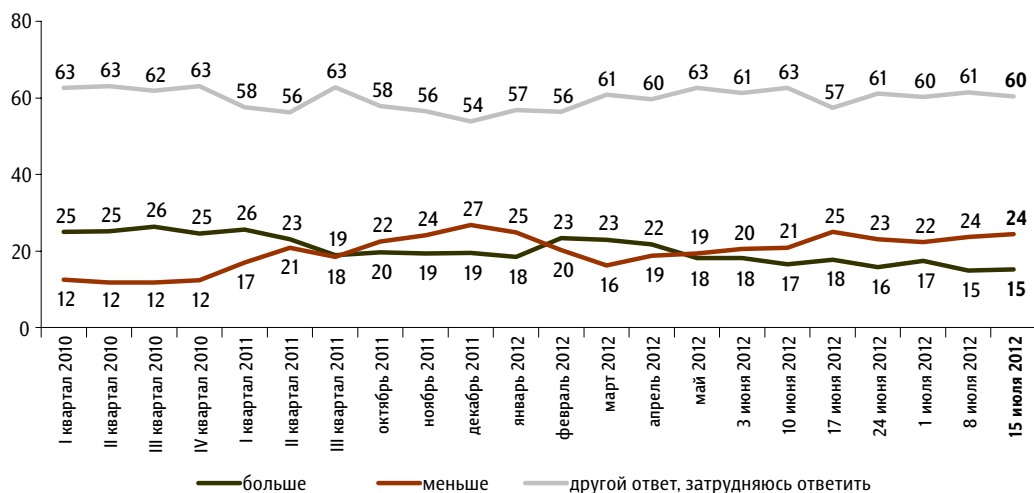
данные в % от всех опрошенных



До 24 февраля 2008 г. вопрос задавался в следующей формулировке: «Скажите, пожалуйста, Вы доверяете или не доверяете президенту Российской Федерации Владимиру Путину?»; с 8 марта по 27 апреля 2008 г.: «Скажите, пожалуйста, Вы доверяете или не доверяете Владимиру Путину?»; с 18 мая 2008 г. по 13 марта 2011 г.: «Скажите, пожалуйста, Вы доверяете или не доверяете главе правительства РФ Владимиру Путину?»

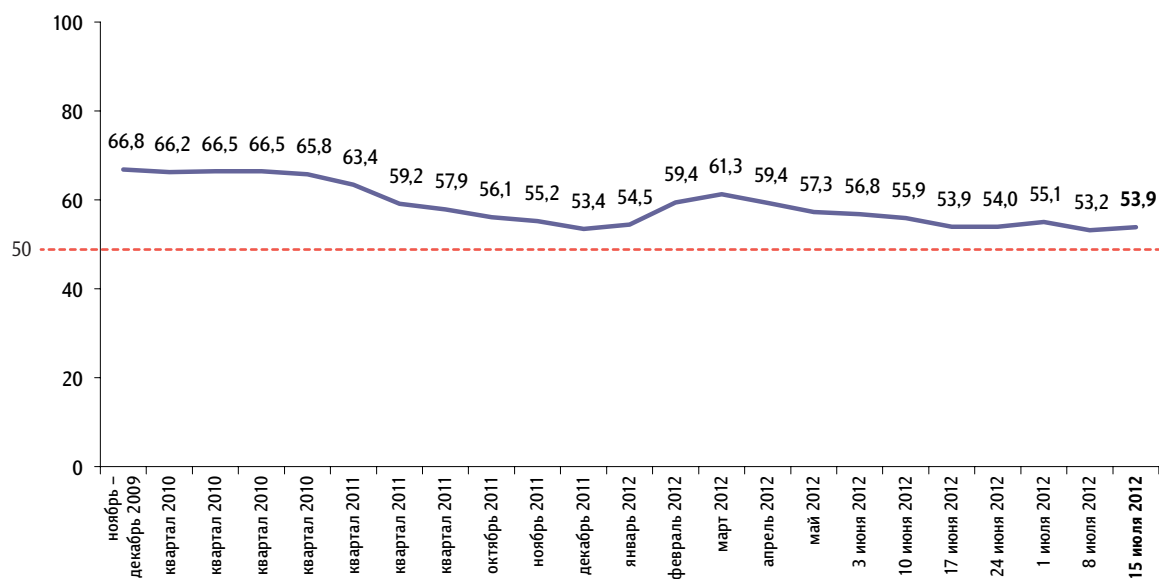
За последний месяц Вы стали больше или меньше доверять В. Путину?

данные в % от всех опрошенных



Балансовый индекс доверия В. Путину

данные в пунктах



Индекс измеряется в пунктах, и его значение может колебаться в пределах от 0 до 100 п. Значение индекса меньше 50 п. указывает на преобладание негативных оценок, а больше 50 п. — позитивных. Значение 50 п. показывает баланс положительных и отрицательных оценок.

Балансовый индекс доверия строится на основе двух вопросов:

- «Скажите, пожалуйста, Вы доверяете или не доверяете В. Путину?»
- «За последний месяц Вы стали больше или меньше доверять В. Путину?»

По каждому из вопросов строится диффузный индекс, равный половине разности между долями положительных и отрицательных ответов, увеличенной на 50 пунктов.

Балансовый индекс доверия является составным и получается сложением индексов по каждому вопросу и делением этой суммы на два.

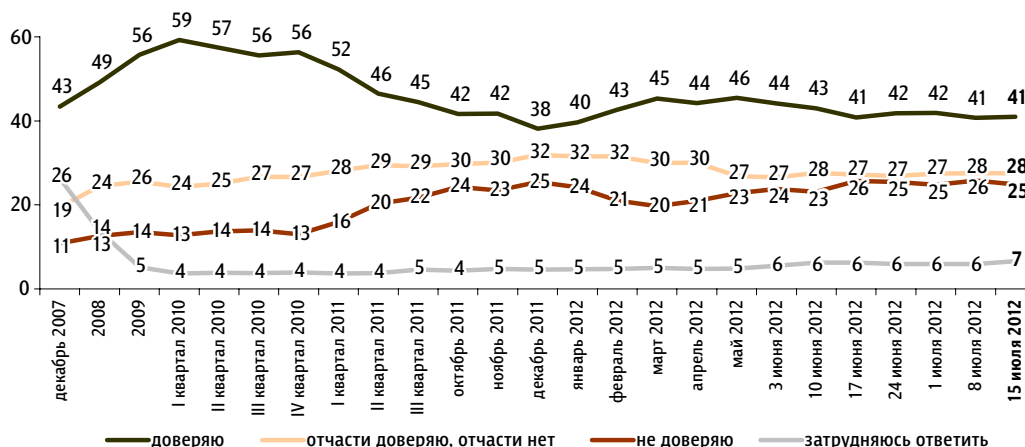


Д. Медведев: рейтинг доверия

Опрос «ФОМнибус» 14–15 июля. 204 населенных пункта, 64 субъекта РФ, 3000 респондентов.

Скажите, пожалуйста, Вы доверяете или не доверяете Д. Медведеву? (Карточка, один ответ.)

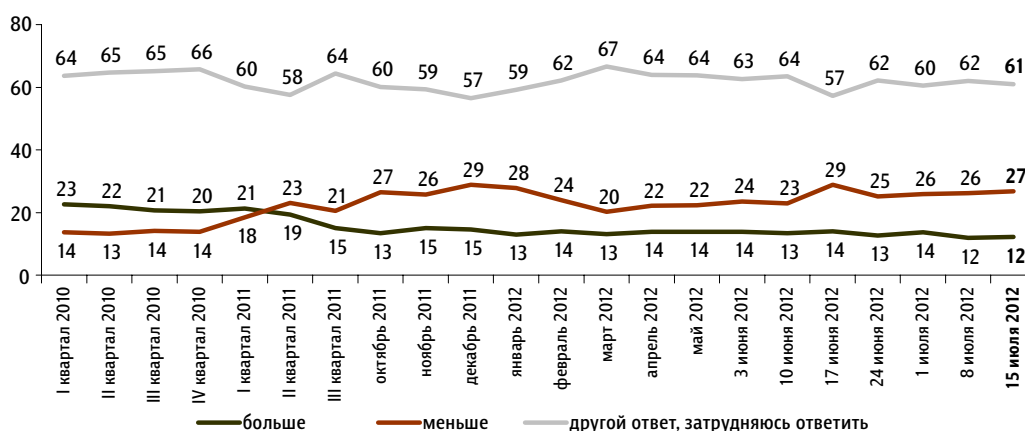
данные в % от всех опрошенных



С 22 декабря 2007 г. по 24 февраля 2008 г. вопрос задавался в следующей формулировке: «Скажите, пожалуйста, Вы доверяете или не доверяете первому вице-премьеру правительства России Дмитрию Медведеву?»; с 8 марта по 27 апреля 2008 г.: «Скажите, пожалуйста, Вы доверяете или не доверяете Дмитрию Медведеву?»; с 18 мая 2008 г. по 13 марта 2011 г.: «Скажите, пожалуйста, Вы доверяете или не доверяете президенту РФ Дмитрию Медведеву?»

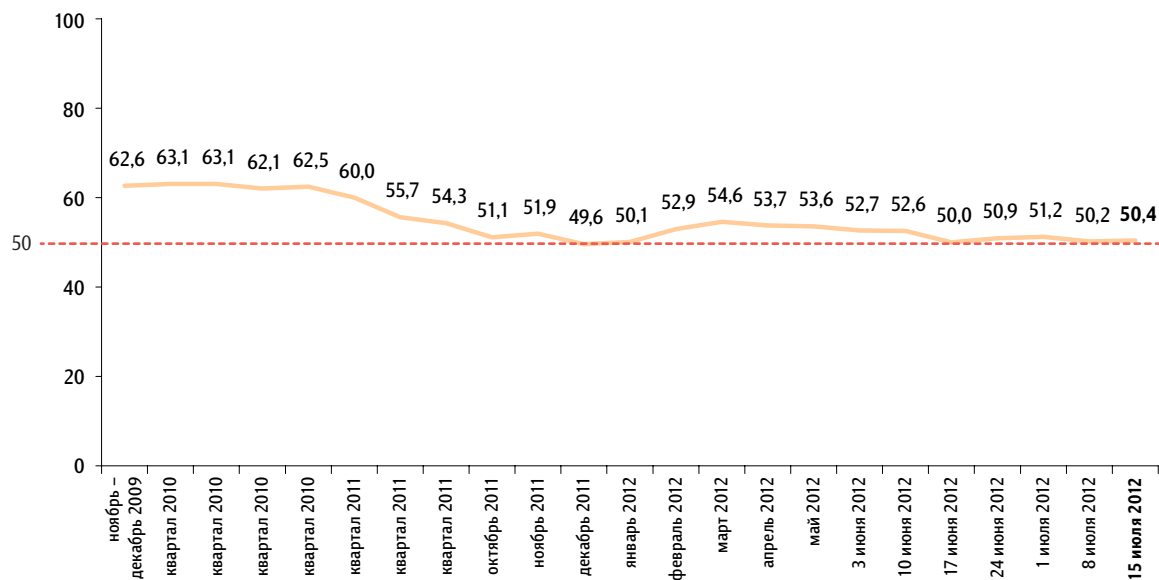
За последний месяц Вы стали больше или меньше доверять Д. Медведеву?

данные в % от всех опрошенных



Балансовый индекс доверия Д. Медведеву

данные в пунктах



Индекс измеряется в пунктах, и его значение может колебаться в пределах от 0 до 100 п. Значение индекса меньше 50 п. указывает на преобладание негативных оценок, а больше 50 п. — позитивных. Значение 50 п. показывает баланс положительных и отрицательных оценок.

Балансовый индекс доверия строится на основе двух вопросов:

«Скажите, пожалуйста, Вы доверяете или не доверяете Д. Медведеву?»

«За последний месяц Вы стали больше или меньше доверять Д. Медведеву?»

По каждому из вопросов строится диффузный индекс, равный половине разности между долями положительных и отрицательных ответов, увеличенной на 50 пунктов.

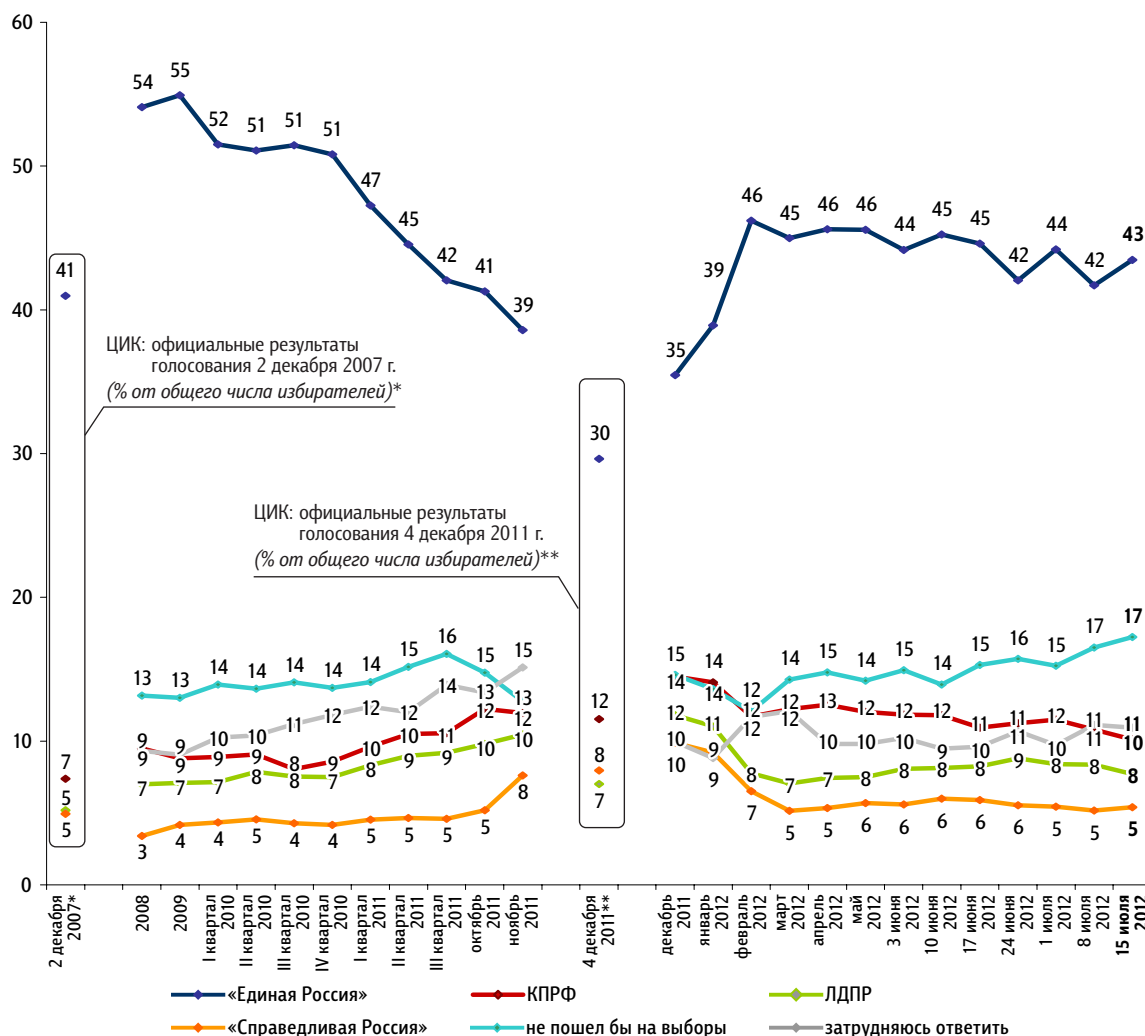
Балансовый индекс доверия является составным и получается сложением индексов по каждому вопросу и делением этой суммы на два.

Рейтинги партий

Опрос «ФОМнибус» 14–15 июля. 204 населенных пункта, 64 субъекта РФ, 3000 респондентов.

Представьте себе, что в следующее воскресенье состоится выборы в Государственную думу. Скажите, пожалуйста, как, за какую партию Вы бы проголосовали? (Карточка, один ответ.)

данные в % от всех опрошенных



	2 декабря 2007*	2008	2009	I квартал 2010	II квартал 2010	III квартал 2010	I квартал 2011	II квартал 2011	III квартал 2011	октябрь 2011	4 декабря 2011**	декабрь 2011	январь 2012	февраль 2012	март 2012	апрель 2012	май 2012	3 июня 2012	10 июня 2012	17 июня 2012	24 июня 2012	1 июля 2012	8 июля 2012	15 июля 2012
«Яблоко»	1	1	1	1	1	1	1	1	1	1	2	2	2	2	1	2	1	1	1	2	1	1	1	1
«Патриоты России»			1	1	1	1	1	1	<1	<1	1	<1	<1	1	1	<1	<1	1	1	1	1	1	1	1
«Правое дело»		<1	<1	<1	<1	<1	<1	<1	1	<1	<1	1	1	1	1	1	1	1	1	1	2	1	1	1
испортил бы бюллетень		1	1	1	1	1	1	1	1	1		1	1	1	1	1	2	2	2	2	2	2	2	2
проголосовал бы за другую партию																	1	1	<1	1	1	1	1	1

* Результаты в % от числа принявших участие в голосовании: «Единая Россия» – 64,3%; КПРФ – 11,57%; ЛДПР – 8,14%; «Справедливая Россия: Родина / Пенсионеры / Жизнь» – 7,74%.

** Результаты в % от числа принявших участие в голосовании: «Единая Россия» – 49,32%; КПРФ – 19,19%; ЛДПР – 11,67%; «Справедливая Россия» – 13,24%; «Яблоко» – 3,43%; «Патриоты России» – 0,97%; «Правое дело» – 0,6%.

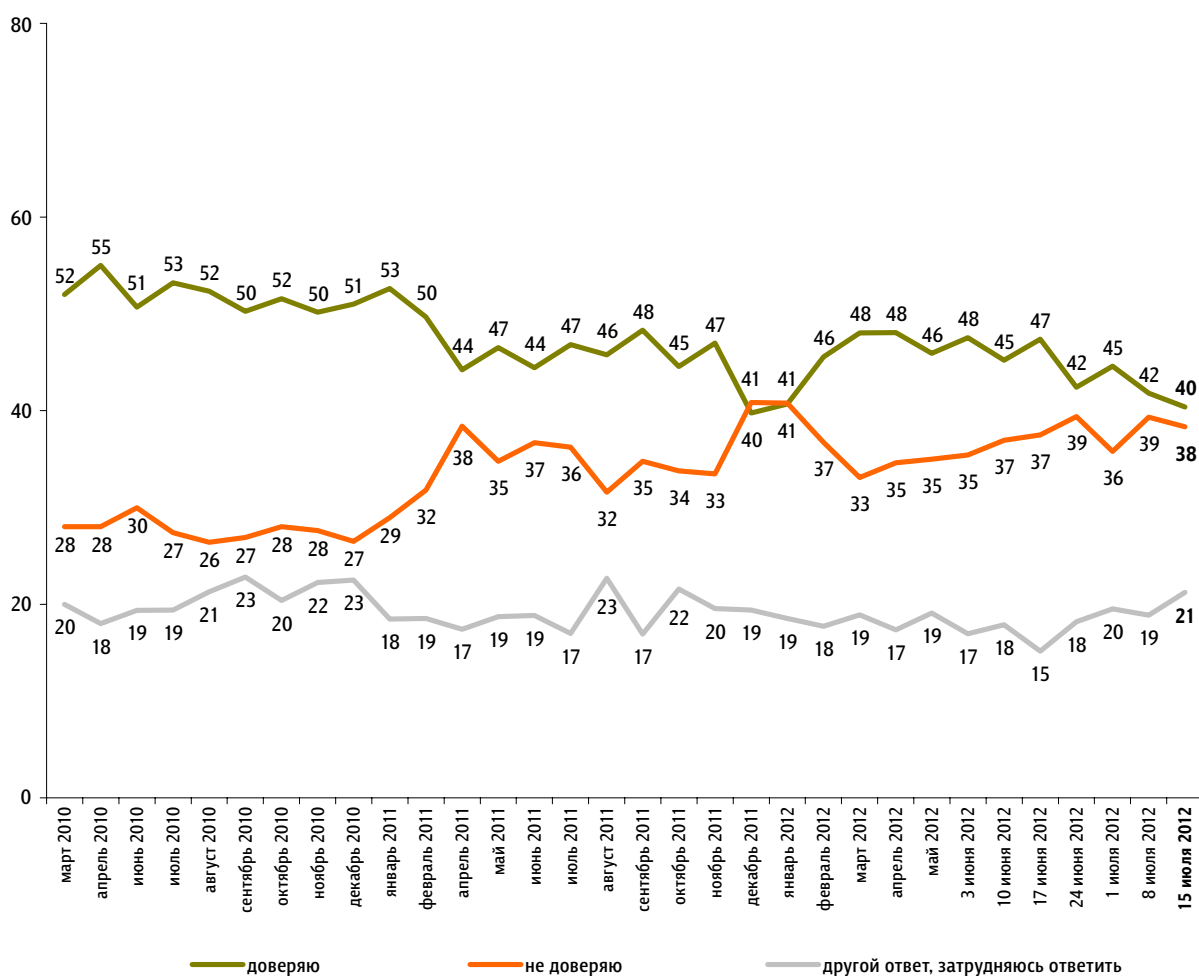
Доверие партии «Единая Россия»

Опрос «ФОМнибус» 14–15 июля. 100 населенных пунктов,
43 субъекта РФ, 1500 респондентов.

Скажите, пожалуйста, Вы доверяете или не доверяете партии «Единая Россия»?

данные в % от всех опрошенных

КЛЮЧЕВЫЕ ИНДИКАТОРЫ ОБЩЕСТВЕННОГО МНЕНИЯ

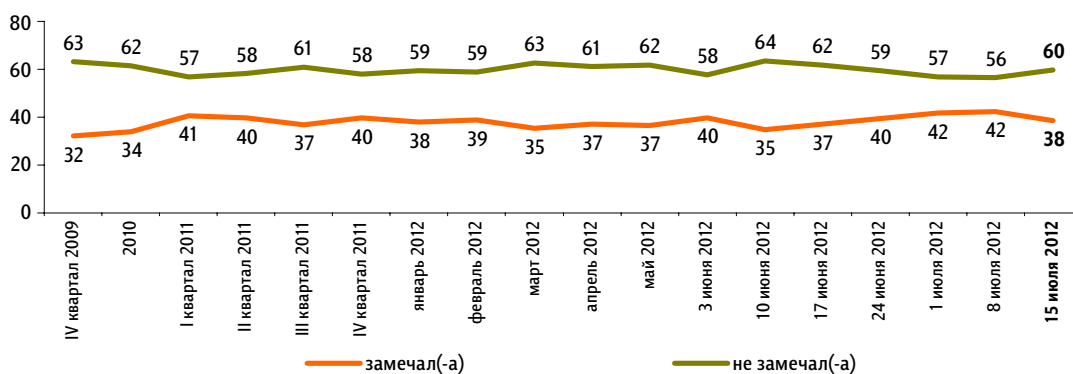


Уровень протестных настроений

Опрос «ФОМнибус» 14–15 июля. 100 населенных пунктов, 43 субъекта РФ, 1500 респондентов.

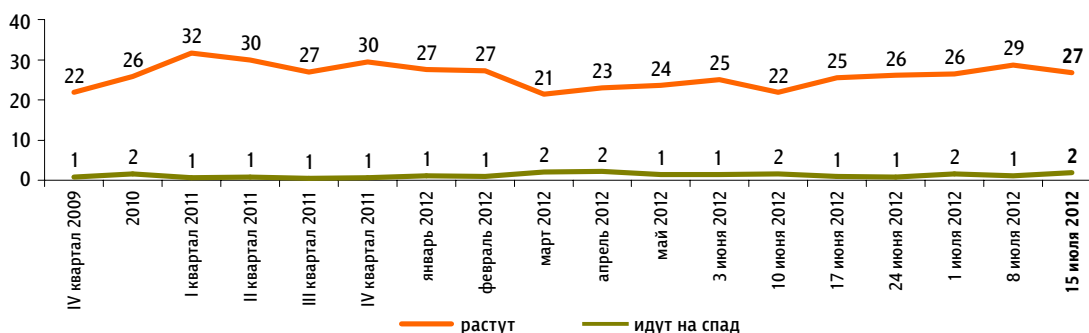
Скажите, пожалуйста, в последний месяц Вы замечали или не замечали недовольство, готовность людей участвовать в акциях протеста?*

данные в % от всех опрошенных



Как Вам кажется, в последний месяц недовольство, готовность людей участвовать в акциях протеста растут или идут на спад? (Вопрос задавался тем, кто в последний месяц замечал недовольство или затрудняется сказать, замечал или не замечал недовольство, – 40% респондентов.)

данные в % от всех опрошенных



* До опроса 14 марта 2010 г. задавался вопрос: «Скажите, пожалуйста, в последний месяц Вы замечали или не замечали недовольство, протестные настроения?»

** До опроса 14 марта 2010 г. задавался вопрос: «Как Вам кажется, в последний месяц недовольство, готовность людей участвовать в акциях протеста растут, идут на спад или остаются неизменными?»

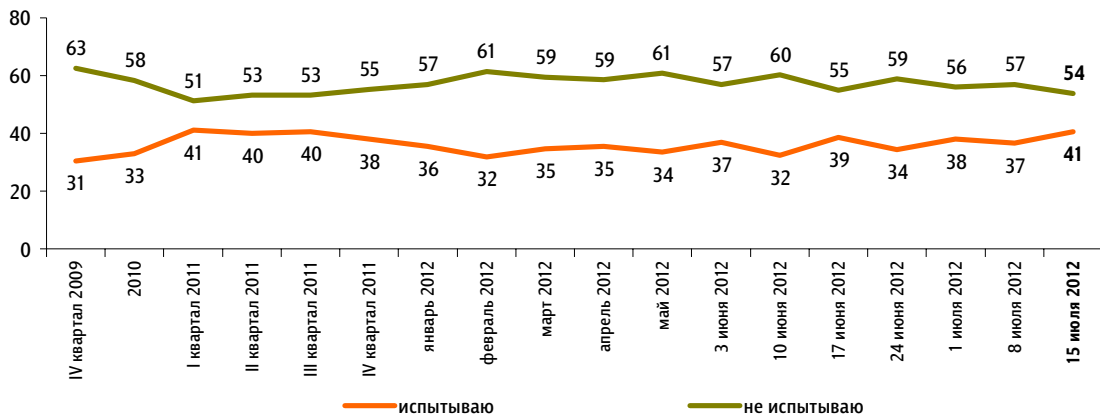
Как Вы считаете, что в последнее время вызывает у людей особенное недовольство, готовность участвовать в акциях протеста? (Открытый вопрос. Задавался тем, кто в последний месяц замечал недовольство или затрудняется сказать, замечал или не замечал недовольство, – 40% респондентов.)

данные в % от всех опрошенных

Низкий уровень жизни, бедность, низкие зарплаты, пенсии	«Жизнь плохая у людей»; «низкий жизненный уровень»; «финансовые трудности»; «нехватка денег»; «зарплаты низкие»; «маленькие пенсии»; «нищета, бедность».	13
Рост цен, инфляция	«Повышение цен»; «рост цен на всё»; «цены выросли»; «дороговизна»; «цены растут, как грибы».	13
Плохая работа ЖКХ, высокие тарифы	«Повышение тарифов ЖКХ»; «повышение цен на коммунальные услуги»; «завышенные тарифы ЖКХ»; «работа ЖКХ»; «ЖКХ: никто им не занимается, они воруют»; «ЖКХ будет дорожать».	5
Недовольство властями разного уровня	«Недоверие к властям»; «неумение верхов властвовать, развивать и меняться»; «нежелание властей адекватно реагировать на происходящие события»; «правительство много говорит, мало делает»; «вранье со стороны руководства»; «власть, президент»; «Путин, президент РФ»; «местная власть».	5
Безработица	«Работа нужна»; «нехватка рабочих мест»; «нет работы»; «нет работы к сроку годам»; «нет молодым работы».	3
Плохая социальная политика, безразличие к людям, социальная несправедливость	«Разница в доходах между людьми»; «социальные проблемы»; «несправедливость»; «социальная сфера»; «малая социальная защищенность»; «богатые, которые жируют».	3
Коррупция, произвол чиновников, бюрократизм, отсутствие законности и порядка	«Разграбление России»; «беззаконие, коррупция»; «коррупция власти сверху донизу»; «беззаконие, продажность чиновников»; «безнаказанность чиновников, коррупция»; «взятки, воровство».	3
Экономические проблемы	«Развал экономики»; «кризис»; «производства нет»; «вывоз из страны ресурсов».	1
Проблемы медицины, образования, жилищные проблемы	«Всё стало платным – медицина, образование»; «плохое качество здравоохранения»; «дорожает образование»; «тяжело с жильем»; «не могут получить жилье молодые люди».	1
Нестабильность, неуверенность в завтрашнем дне	«Нестабильность»; «неуверенность в будущем»; «незащищенность перед завтрашним днем»; «нет понятия, что происходит, как жить дальше»; «безысходность».	1
Разные причины, все плохо	«Общее состояние»; «много чего»; «вся жизнь».	1
Другое	«Фальсификация выборов»; «законы одиозные»; «недовольство, что за несанкционированные митинги штраф 300 тысяч рублей»; «сопротивление полиции гражданам, кто митингует»; «дороги плохие»; «много свободного времени у людей».	1
Затрудняюсь ответить, нет ответа		5

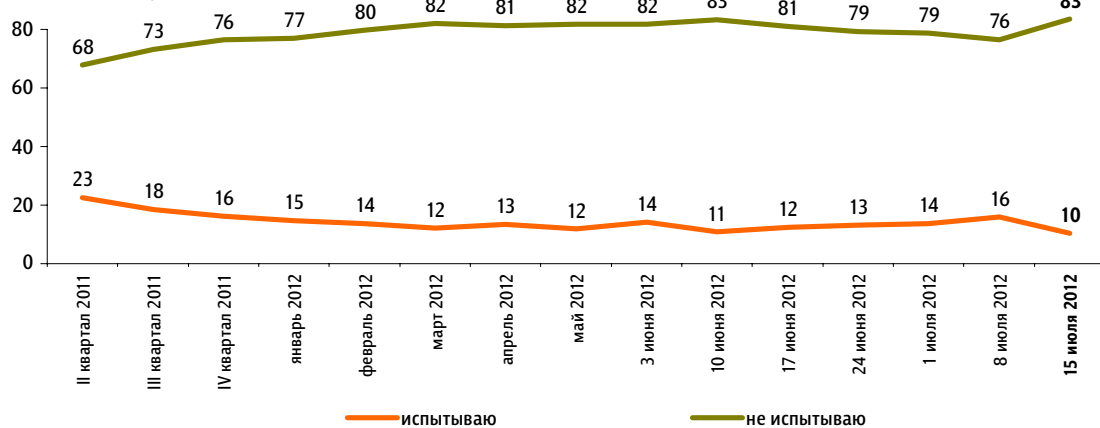
Вы лично испытываете или не испытываете недовольство, готовность участвовать в акциях протеста?

данные в % от всех опрошенных



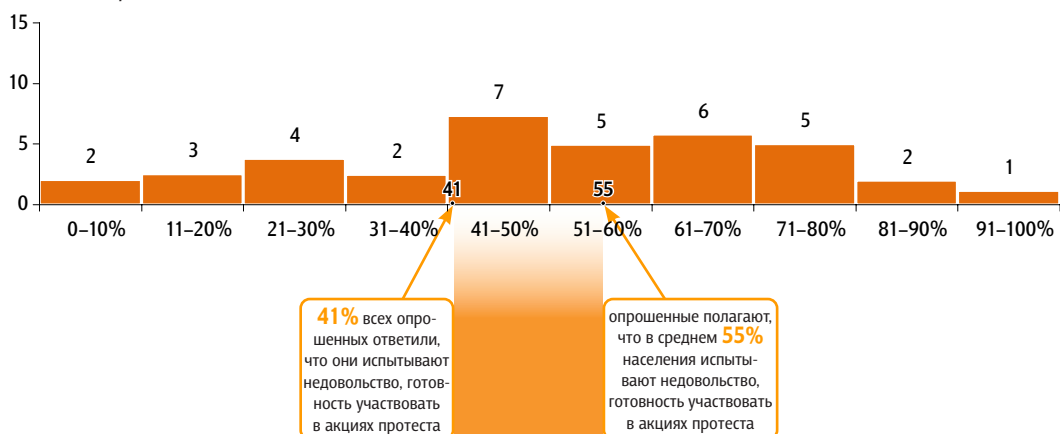
Вы испытываете или не испытываете готовность участвовать в акциях протеста?

данные в % от всех опрошенных



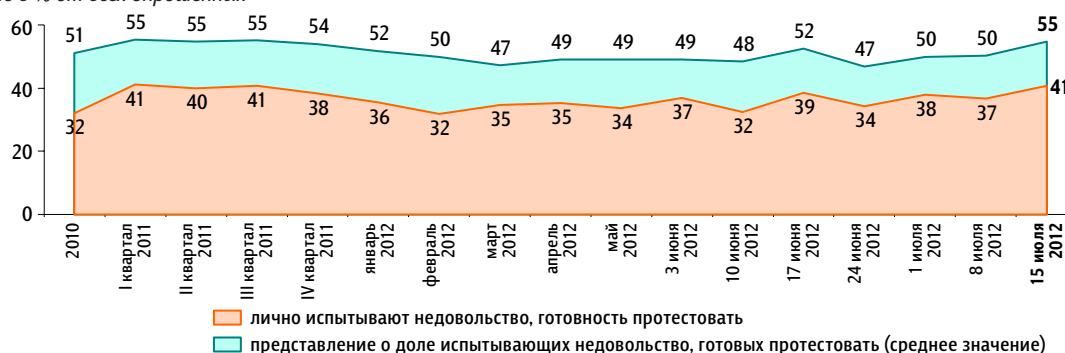
Как Вы думаете, какой процент россиян испытывают сегодня недовольство, готовность участвовать в акциях протеста? (Вопрос задавался тем, кто в последний месяц замечал недовольство или затрудняется сказать, замечал или не замечал недовольство, – 40% респондентов.)

данные в % от всех опрошенных



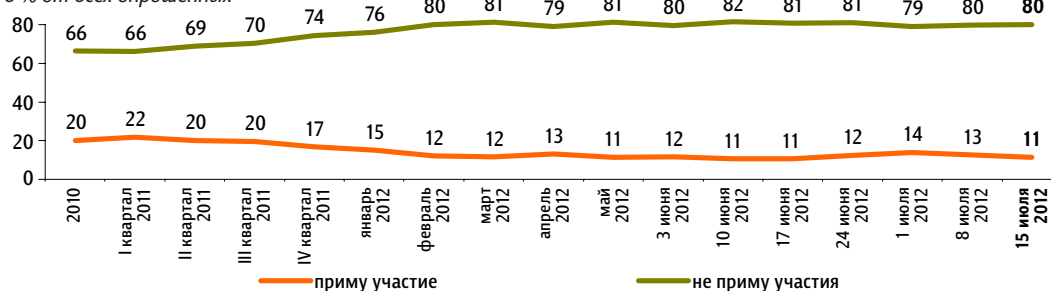
Динамика протестных настроений: реальность и представления

данные в % от всех опрошенных



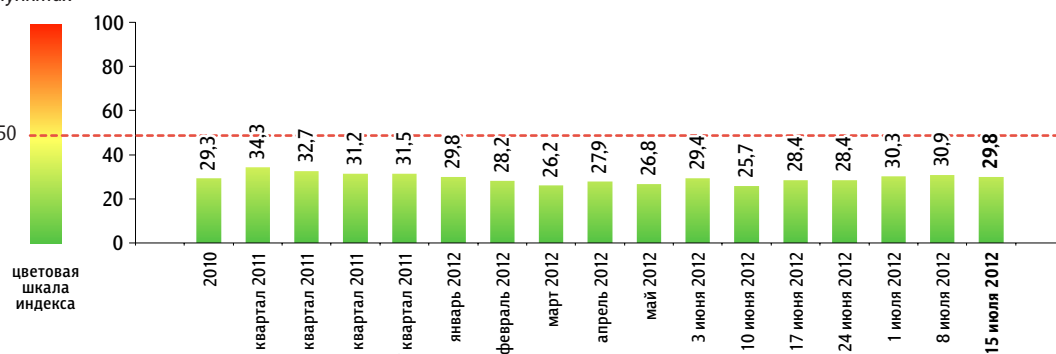
Если в ближайшее воскресенье там, где Вы живёте, пройдут митинги, демонстрации, акции протеста, то Вы примете или не примете в них участие?

данные в % от всех опрошенных



Балансовый индекс протестных настроений

данные в пунктах



Индекс измеряется в пунктах и может колебаться в пределах от 0 до 100 п. Значение индекса меньше 50 п. указывает на преобладание позитивных оценок, а больше 50 п. — негативных. Значение 50 п. достигается при балансе положительных и отрицательных оценок, а также при ответе «50%» в вопросе №3 о доле россиян, испытывающих протестные настроения.

Балансовый индекс протестных настроений строится на основе пяти вопросов:

- №1: «Скажите, пожалуйста, в последний месяц Вы замечали или не замечали недовольство, готовность людей участвовать в акциях протеста?»
- №2: «Как Вам кажется, в последний месяц недовольство, готовность людей участвовать в акциях протеста растут или идут на спад?»
- №3: «Как Вы думаете, какой процент россиян испытывают сегодня недовольство, готовность участвовать в акциях протеста?»
- №4: «Вы лично испытываете или не испытываете недовольство, готовность участвовать в акциях протеста?»
- №5: «Если в ближайшее воскресенье там, где Вы живёте, пройдут митинги, демонстрации, акции протеста, то Вы примете или не примете в них участие?»

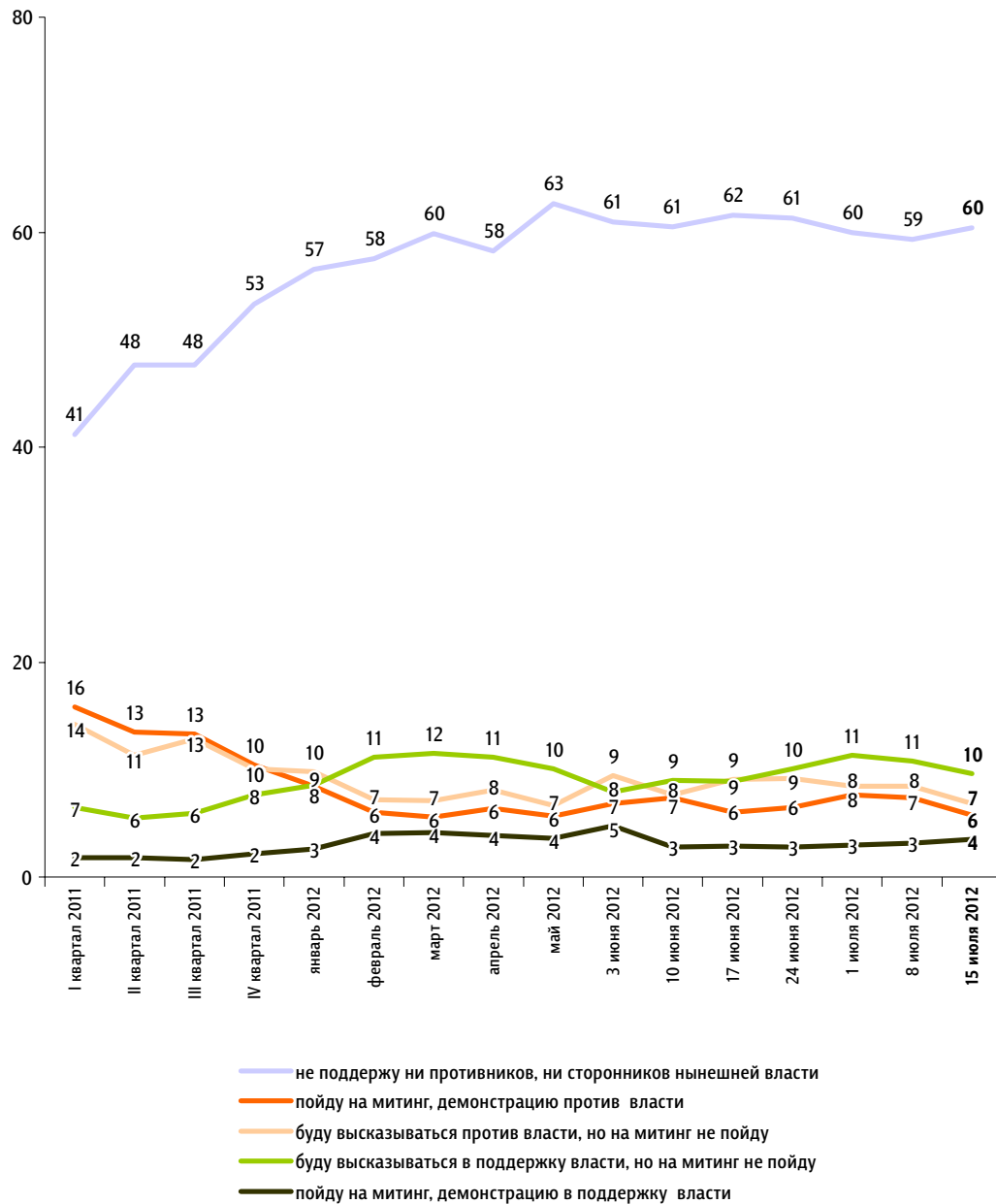
По каждому из вопросов №1, №2, №4 и №5 строится диффузный индекс: каждому из респондентов, ответивших «замечал(-а)» / «растут» / «испытываю» / «приму участие», присписывается 100 баллов, каждому из ответивших «не замечал(-а)» / «идут на спад» / «не испытываю» / «не приму участия», а также тем, кому вопрос не задавался, — 0 баллов. Всем остальным респондентам — по 50 баллов.

По вопросу №3 каждому респонденту присписывается столько баллов, сколько процентов он назвал. Тем, кто не замечал недовольства, — 0 баллов.

Результат усредняется по всем респондентам. Итоговый балансовый индекс протестных настроений получается сложением индексов всех вопросов и делением полученной суммы на пять.

Если в ближайшее время там, где Вы живёте, состоятся митинги, демонстрации противников нынешней власти и её сторонников, то как Вы, скорее всего, поступите? (Карточка, один ответ.)

данные в % от всех опрошенных

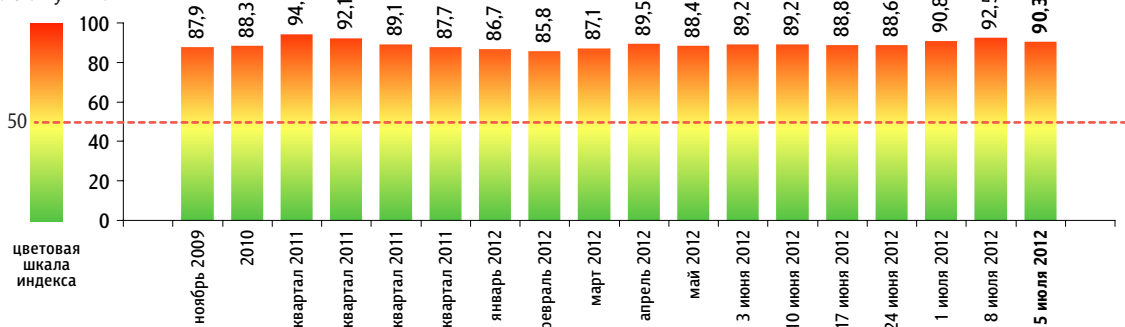


Динамика цен

Опрос «ФОМнибус» 14–15 июля. 100 населенных пунктов, 43 субъекта РФ, 1500 респондентов.

Индекс «Рост цен»

данные в пунктах



Индекс измеряется в пунктах и может колебаться в пределах от 0 до 100 п. Значение индекса меньше 50 п. указывает на преобладание позитивных оценок, а больше 50 п. – негативных. Значение 50 п. показывает баланс положительных и отрицательных оценок.

Индекс «Рост цен» строится на основе двух вопросов:

«По Вашему мнению, за последний месяц цены на основные продукты, товары и услуги в целом выросли, снизились или не изменились?»

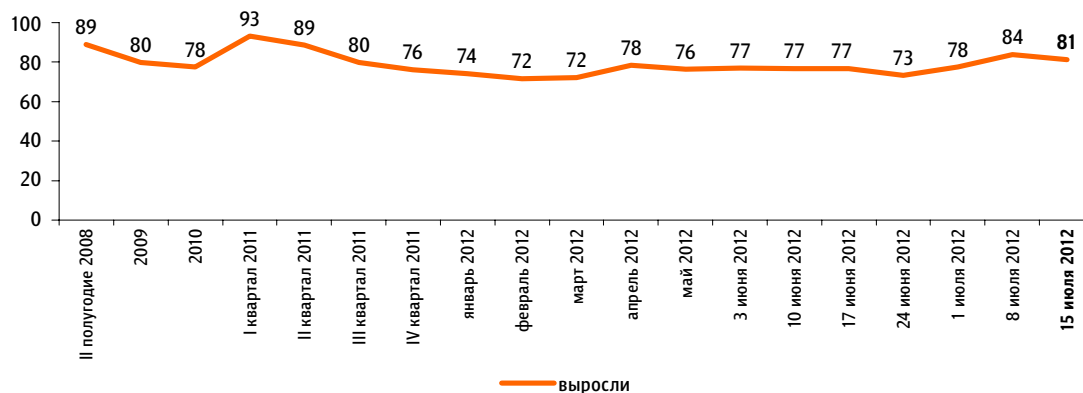
«Как Вы думаете, что будет происходить с ценами на основные продукты, товары и услуги в ближайший месяц – они будут расти, снижаться или не будут меняться?»

По каждому из вопросов строится диффузный индекс, равный половине разности между долями ответов о росте цен («выросли» / «будут расти») и снижении цен («снизились» / «будут снижаться»), увеличенной на 50 пунктов.

Итоговый индекс «Рост цен» является составным и получается сложением индексов по каждому вопросу и делением этой суммы на два.

По Вашему мнению, за последний месяц цены на основные продукты, товары и услуги в целом выросли, снизились или почти не изменились?*

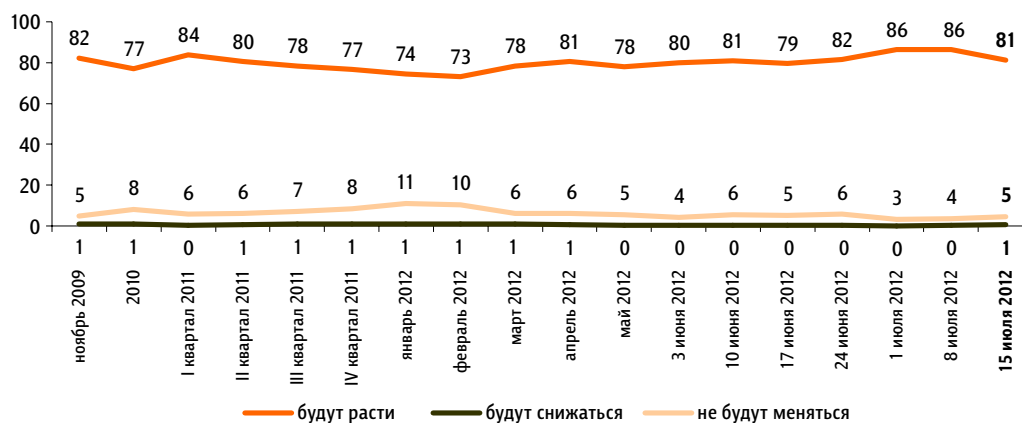
данные в % от всех опрошенных



* До октября 2009 г. вопрос формулировался так: «В вашем городе (селе) за последний месяц цены на основные продукты питания, товары и услуги в целом выросли или не выросли? И если выросли, то очень сильно, умеренно или незначительно?» Все ответы, в которых отмечался рост цен, суммировались.

Как Вы думаете, что будет происходить с ценами на основные продукты, товары и услуги в ближайший месяц – они будут расти, снижаться или не будут меняться?

данные в % от всех опрошенных

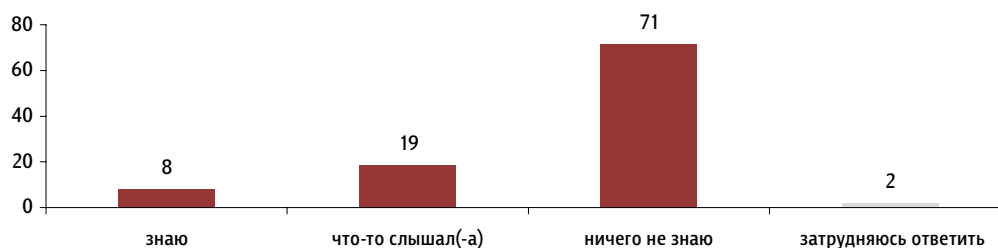


О работе депутатов муниципальных собраний

Опрос «ФОМнибус» 14–15 июля. 100 населенных пунктов, 43 субъекта РФ, 1500 респондентов.

Муниципальное собрание – орган местного самоуправления вашего города (посёлка, села, района). Оно может называться городским или сельским советом депутатов, городской думой или как-то иначе. Вы знаете, что-то слышали или ничего не знаете о работе депутатов муниципального собрания вашего города (посёлка, села, района)?

данные в % от всех опрошенных



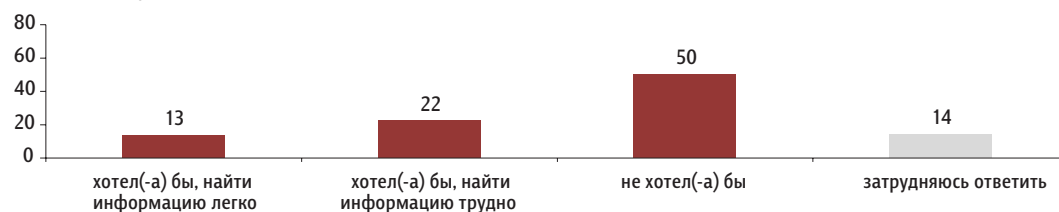
Из каких источников Вы узнаете о работе депутатов муниципального собрания вашего города (посёлка, села, района)? (Вопрос задавался тем, кто знает или что-то слышал о работе депутатов муниципального собрания, – 27% респондентов. Карточка, любое число ответов.)

данные в % от всех опрошенных



Вы бы хотели или не хотели знать больше, чем сейчас, о работе депутатов муниципального собрания вашего города (посёлка, села, района)? Если хотели бы, то как Вы считаете, найти такую информацию легко или трудно?

данные в % от всех опрошенных



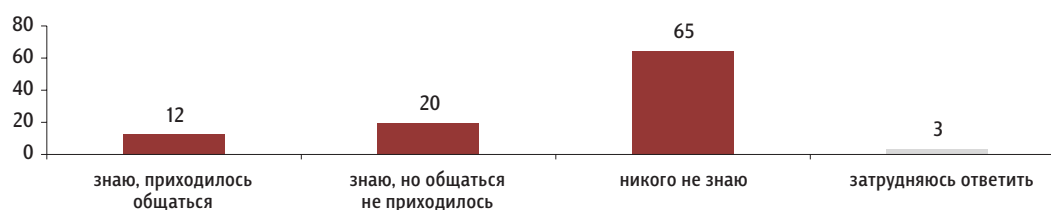
Скажите, пожалуйста, Вы участвовали или не участвовали в последних выборах депутатов муниципального собрания вашего города (посёлка, села, района)?

данные в % от всех опрошенных



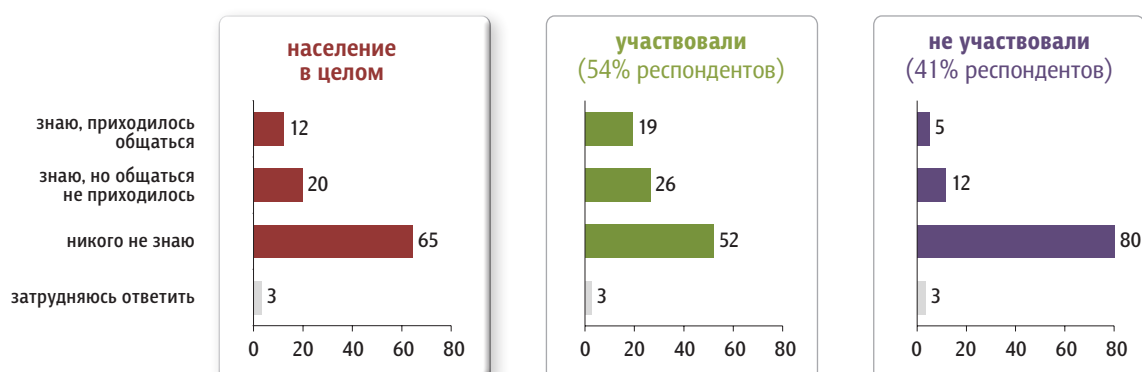
Вы знаете или не знаете депутатов муниципального собрания вашего города (посёлка, села, района)? Если знаете, то приходилось ли Вам общаться, разговаривать с кем-либо из них?

данные в % от всех опрошенных



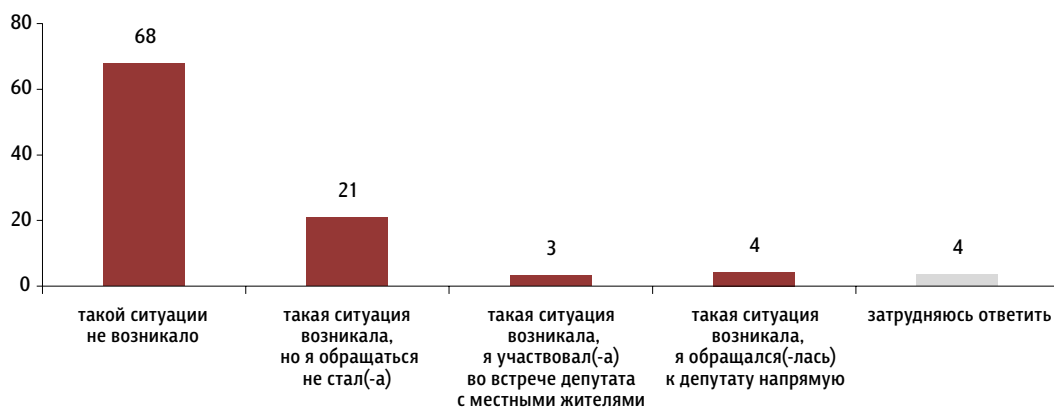
данные в % от групп

в последних выборах в муниципальное собрание



В последние пять лет у Вас возникала или не возникала ситуация, когда Вы хотели обратиться к депутату муниципального собрания? Если возникала, то Вы к нему обратились или не обратились? (Карточка, один ответ.)

данные в % от всех опрошенных



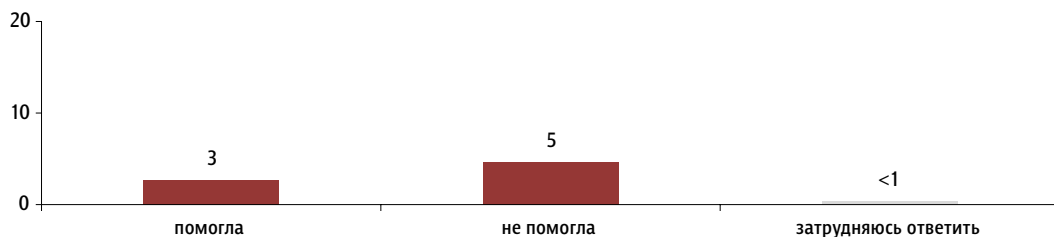
Скажите, пожалуйста, Вам было легко или сложно добиться встречи / участия во встрече с депутатом муниципального собрания? (Вопрос задавался только тем, кто участвовал во встрече депутата с местными жителями или обращался к нему напрямую, – 8% респондентов.)

данные в % от всех опрошенных



Скажите, пожалуйста, встреча с депутатом муниципального собрания помогла или не помогла Вам в решении Вашего вопроса? (Вопрос задавался только тем, кто участвовал во встрече депутата с местными жителями или обращался к нему напрямую, – 8% респондентов.)

данные в % от всех опрошенных



Если бы в будущем Вам понадобилось обратиться к депутату муниципального собрания, Вы предпочли бы личную встречу или обращение через интернет?

данные в % от всех опрошенных



Почему Вы предпочли бы личную встречу с депутатом муниципального собрания / обращение к депутату муниципального собрания через интернет?
(Открытый вопрос.)

личная встреча

(Задавался тем, кто предпочёл бы личную встречу с депутатом муниципального собрания, – 58% респондентов.)

данные в % от всех опрошенных

Общение лицом к лицу лучше, можно понять человека, увидеть его реакцию 19

«Беседу с глазу на глаз не заменит интернет»; «ближе к человеку, лучше поймешь»; «в глаза смотреть, видеть реакцию лица»; «в личной беседе видны эмоции»; «вживую лучше общаться»; «интернет есть интернет, а глаза есть глаза»; «личная встреча передаст настроение».

Не умею пользоваться интернетом, нет компьютера, подключения к интернету 13

«В интернете не разбираюсь»; «интернетом не пользуюсь»; «интернетом не владею»; «не подключены к интернету»; «нет компьютера»; «у меня интернета нет».

Личная встреча более действенна, так можно быстрее добиться результата 9

«Более действенно»; «больше надежды, что поможет»; «больше результата будет от личной встречи»; «больше шансов на положительное решение»; «больше эффективность»; «быстрее можно уладить вопрос».

обращение через интернет

(Задавался тем, кто предпочёл бы обращение к депутату муниципального собрания через интернет, – 11% респондентов.)

данные в % от всех опрошенных

Это удобнее, проще, не нужно записываться заранее 6

«Проще, не надо предварительно записываться на прием»; «можно обратиться в любое время»; «не всегда их застанешь и найдешь»; «не надо ходить, все вопросы можно решить дома»; «так не попадешь к ним, через интернет проще»; «это очень удобно»; «я даже не знаю, где его найти, депутата».

Это быстрее, экономит время 5

«Быстрее, чем ждать встречи»; «быстрее, экономия времени»; «на это уходит меньше времени»; «сокращает время»; «быстрее ответ получишь».

данные в % от всех опрошенных

Личная встреча удобнее, проще, привычнее 5

«Более привычно»; «лучше, удобнее»; «мне так проще»; «так привычнее»; «так проще».

При личной встрече можно многое выяснить, обсудить 5

«Более подробно можно объяснить ситуацию»; «если будет непонятно что-то, можно уточнить»; «можно больше узнать при личной встрече»; «можно высказаться, задать вопросы»; «чтобы обсудить многие вопросы»; «чтобы объяснить все детали».

Не доверяю интернету, нет уверенности, что через интернет общаюсь с депутатом 3

«В интернет я не верю»; «буду уверен, что это сказал он»; «в интернете любой может отвечать»; «в интернете неизвестно, кто тебе отвечает».

При личной встрече сразу ясен результат обращения 2

«Был бы более четкий ответ сразу при личном обращении»; «быстрее получишь ответ»; «можно быстрее понять итог обращения»; «ответ получаешь напрямую»; «сразу узнать результат».

При личной встрече можно прямо высказать свои претензии 1

«Все высказать в лицо»; «выложить свои понятия и претензии можно»; «есть возможность сказать все наболевшие проблемы»; «можно сказать все в лицо, хотя они без совести»; «чтоб посмотреть в их бесстыжие глаза».

Знаю депутатов, они доступны, к ним легко обратиться лично 1

«Ближе – мы из одной деревни»; «в селе депутаты рядом»; «живу недалеко, дойти нетрудно»; «мне его проще найти на месте»; «хорошо знаю депутата»; «я их хорошо знаю».

Другое 1

«Многие депутаты не умеют пользоваться интернетом»; «привыкла работать с людьми»; «проще взятку дать»; «у наших депутатов нет интернета»; «чтобы иметь представление об этой нашей власти».

Затрудняюсь ответить, нет ответа 4

данные в % от всех опрошенных

Не нужно стоять в очереди 1

«Без очереди»; «не надо ждать очереди»; «не стоять в очереди».

Это современно 1

«Сейчас все по интернету»; «современный метод»; «это наше будущее»; «это новое».

Другое 1

«Как и на письмо, должен быть официальный ответ»; «личная встреча была безрезультатной»; «при личной встрече могу и сорваться»; «так приятнее – не видеть»; «я лично никого не знаю».

Затрудняюсь ответить, нет ответа 1

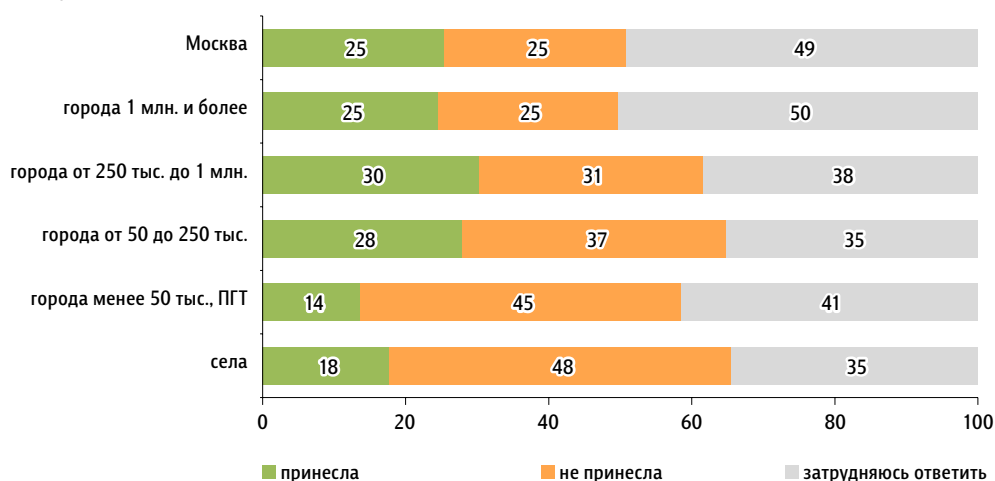
Если говорить в целом, деятельность депутатов муниципального собрания за последние два-три года принесла или не принесла пользу вашему городу (посёлку, селу, району)?

данные в % от всех опрошенных



Распределение по типам населенного пункта

данные в % от групп



Какую именно пользу принесла деятельность депутатов муниципального собрания вашему городу (посёлку, селу, району)? (Открытый вопрос. Задавался тем, кто считает, что деятельность муниципальных депутатов за последние два-три года принесла пользу городу (посёлку, селу, району), – 22% респондентов.)

данные в % от всех опрошенных

Благоустройство городов, сел, дворов

«Благоустройство города начали делать»; «стало больше детских площадок, даже в маленьких дворах»; «дворы привели в порядок»; «скамейки поставили, детские площадки привели в порядок»; «в микрорайонах что-то обустраивается»; «сооружена детская площадка. Установлены фонари на улицах»; «облагородили город- озеленение, цветники»; «начали территорию поселка улучшать»; «чистят газоны, грязь убирают»; «во дворах стало чище и в целом в городе».

данные в % от всех опрошенных

Строительство, ремонт и благоустройство дорог	«Строят дорогу на ул. Выучейского»; «дороги стали делать лучше»; «установили пешеходный переход»; «дороги делают, остановки поставили по трассе»; «ремонт дорог на селе»; «сужу по качеству дорог в городе»; «строительство и расширение дорог»; «строительство дорожной развязки»; «практическую пользу – ремонт дорог производится под руководством администрации»; «сделали дороги хоть немного, обещают еще делать».	6
Ремонт жилых домов, улучшение обслуживания их коммунальными службами	«Наложение швов в квартире от осадков»; «они следят за подготовкой к отопительному сезону»; «у нас в городе стало лучше с отоплением, с водой, трубы ремонтируют»; «ремонт в подъезде».	2
Активное строительство	«Много строительства»; «строится город, что-то есть интересное»; «застройка села»; «что-то строится»; «ведется большое строительство».	1
Газификация, подведение воды, электричества	«Говорят, газ ведут»; «газ провели»; «свет провели»; «вода проведена наконец-то в доме»; «воду провели на нашей улице в дома».	1
Поддержка образования, здравоохранения	«Предоставили транспорт на скорую помощь»; «образование вышло на новый уровень»; «конкретный депутат помог нашей школе»; «сделали садик детям новый»; «главврач-депутат благоустроил больницу, оснастил современным оборудованием».	1
Организация досуга, развитие спорта	«Улучшения заметны – спортивный комплекс»; «строительство спортивных центров, развитие культуры и спорта»; «отремонтировали клуб»; «строительство спортивного комплекса “Олимп”»; «досуг для молодежи»; «постоянно стали проводиться культурные мероприятия».	1
Решение социальных проблем	«Дают путевки детям»; «социальные программы»; «оказание помощи нуждающимся»; «помощь трудным семьям».	1
Есть улучшения	«Что-то улучшается»; «положительное вмешательство в некоторые структуры»; «улучшается в целом обстановка»; «для города много сделали»; «какие-то сдвиги есть, что-то лучше стало в городе»; «районам помогают».	1
Другое	«Борьба с алкоголем»; «помощь малому бизнесу»; «строят комплекс доильный на ферме»; «муниципальная собственность быстро приватизируется»; «принятие мер по рассмотрению жалоб населения»; «какой-то порядок с мигрантами».	1
Затрудняюсь ответить, нет ответа		2

Наводнение в Крымске

Опрос «ФОМнибус» 14–15 июля. 100 населенных пунктов, 43 субъекта РФ, 1500 респондентов.

Недавно в Краснодарском крае произошло наводнение, серьёзно пострадал город Крымск. Вы следили или не следили за сообщениями о наводнении в Крымске? И если следили, то как – стараясь вникнуть во все детали или избегая излишних подробностей?

данные в % от всех опрошенных



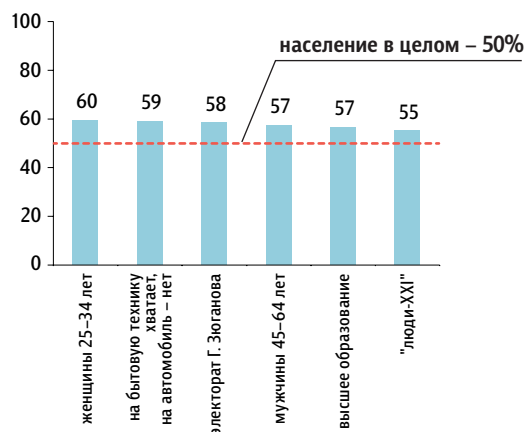
Как Вы считаете, была ли возможность уменьшить количество жертв и разрушений, смягчить последствия стихийного бедствия в Крымске, или такой возможности не было? (Вопрос задавался всем, кроме тех, кто не следил за сообщениями о наводнении или ничего не знает о наводнении, – 81% респондентов.)

данные в % от всех опрошенных



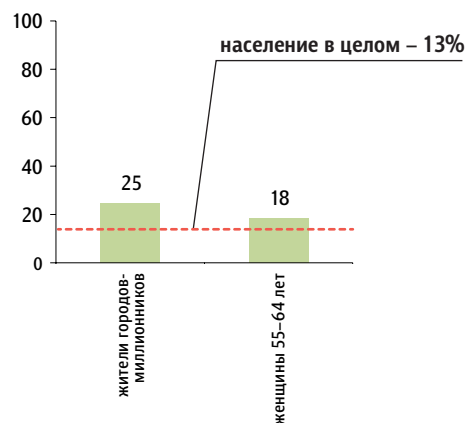
Кто чаще считает, что **была возможность** уменьшить количество жертв и разрушений, смягчить последствия стихийного бедствия в Крымске

данные в % от групп



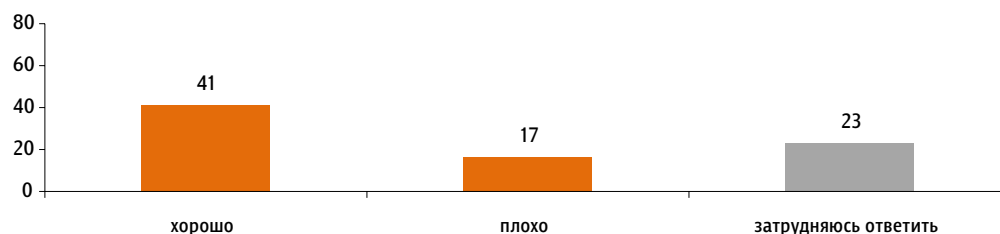
Кто чаще считает, что **не было возможности** уменьшить количество жертв и разрушений, смягчить последствия стихийного бедствия в Крымске

данные в % от групп



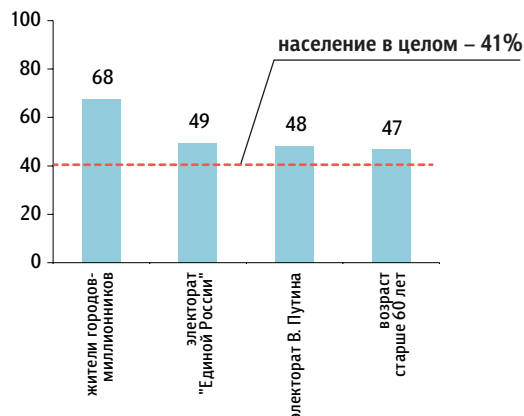
Как Вам кажется, работы по оказанию помощи пострадавшим организованы хорошо или плохо? (Вопрос задавался всем, кроме тех, кто не следил за сообщениями о наводнении или ничего не знает о наводнении, – 81% респондентов.)

данные в % от всех опрошенных



Кто чаще считает, что работы по оказанию помощи пострадавшим организованы **хорошо**

данные в % от групп



Кто чаще считает, что работы по оказанию помощи пострадавшим организованы **плохо**

данные в % от групп



Как Вы считаете, можно ли принять какие-то меры, чтобы предотвратить подобные бедствия в будущем или сделать их менее разрушительными? И если да, то какие? (Открытый вопрос. Задавался всем, кроме тех, кто ничего не знает о наводнении в Крымске, – 97% респондентов.)

данные в % от всех опрошенных

Налаживание и совершенствование системы оповещения, своевременное оповещение людей	«Делать систему оповещения»; «надо систему оповещения держать в рабочем состоянии»; «более современные средства оповещения»; «использовать новейшие технологии при оповещении граждан»; «вовремя предупредить»; «более быстрое оповещение, громкоговорители»; «должна работать сирена или что-то вроде того»; «вовремя оповещать по СМС».	25
Более ответственная работа местных властей	«Местные власти должны работать как следует»; «быть расторопнее властям надо»; «главам быть внимательнее»; «руководство должно выполнять свои обязанности»; «наладить дисциплину и ответственность руководителей»; «местные власти должны знать и устранять свои минусы»; «надо на местах назначать умных и ответственных руководителей, они не допустят такой трагедии»; «можно, если будут более ответственные руководители и жесткий спрос с них со стороны руководства».	9
Прогнозирование природных катаклизмов, более внимательное отношение к метеосводкам	«Есть специальные службы, которые занимаются расчетами и прогнозируют погоду»; «метеослужба должна лучше работать»; «следить за прогнозом погоды»; «заранее прогнозировать научиться»; «должны быть технологии, которые позволяют прогнозировать такие ситуации»; «более внимательно относиться к погодным прогнозам»; «изучать возможности аномальных событий, просчитывать риски всегда»; «с учетом прогноза погоды можно было провести мероприятия».	5
Четкая работа служб спасения, улучшение их технического оснащения	«Более качественно организовывать работу МЧС»; «лучше организовать работу МЧС»; «МЧС – больше ответственности»; «работа МЧС – оперативнее»; «чтоб МЧС на местах реально работало, а не формально»; «техническая оснащенность для более быстрого реагирования в этих ситуациях»; «техническое оснащение должно быть»; «больше техники привлекать».	3
Продуманное строительство населенных пунктов, возведение сооружений, защищающих от водных потоков	«Нужно всё просчитывать перед строительством»; «лучше проектировать, учитывать всё»; «в таких районах дома лучше строить с учетом опасности»; «вести разумное строительство, сливную канализацию сделать»; «искусственные водоприемники с гор»; «водоотводы делать дополнительные»; «защита от рек, стоки, сливы на улицах»; «канал около города»; «делать каналы, арыки»; «загородки ставить».	3
Укрепление дамб, плотин, водохранилищ	«Вовремя чинить водохранилища»; «укреплять водохранилища»; «укрепление сооружений»; «плотины ремонтировать вовремя»; «своевременный ремонт плотин»; «дамбы вовремя укрепить»; «дамбы усилить».	2
Контроль за уровнем воды в местных водохранилищах	«Контролировать водохранилища»; «следить за водохранилищем, за уровнем воды»; «следить за уровнем воды в водохранилище».	2
Своевременная эвакуация людей из зон бедствия	«Надо своевременно эвакуировать людей из зон предполагаемых бедствий»; «вывести людей»; «увезти хотя бы их с этого места надо было»; «эвакуировать людей хотя бы могли».	2

данные в % от всех опрошенных

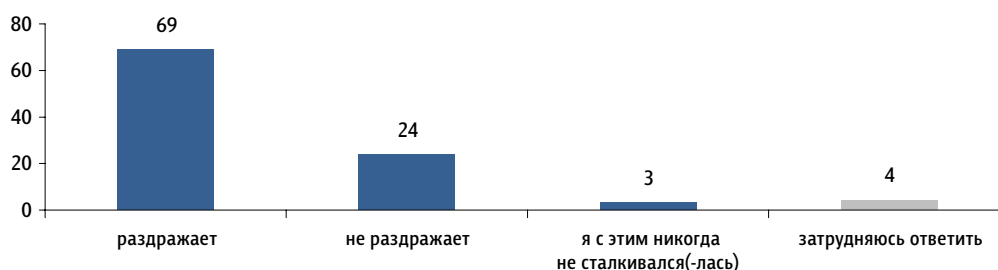
Наказание чиновников, местных руководителей, отвечающих за безопасность людей, за предотвращение таких катастроф	«Наказать местную власть и высшую власть – губернатор. Тюрьма»; «поснимать министров, мэров, губернаторов ответственных, завести уголовные дела, начать следствия»; «сажать начальство на большой срок»; «убрать сверху всех чиновников, которые бросили людей, а сами уехали»; «наложить штрафы на тех, кто отвечает за народ и перед народом»; «снять Ткачева».	2
Лучшее финансирование мер по защите людей от стихийных бедствий, строгий контроль за использованием средств	«Больше следить правительству за этим»; «правительственные программы»; «можно больше финансировать»; «определенные структуры надо лучше финансировать»; «для безопасности нужно вкладывать больше денег»; «побольше сил, финансов вложить в это»; «финансирование и проверка финансовых отчетов должна быть строгой»; «контроль за расходованием народных денег».	2
Проведение учений для местных жителей	«Обучать население, как вести себя при чрезвычайных ситуациях»; «обучать население действиям при наводнении»; «чтоб люди знали, куда бежать, обращаться»; «раньше были учения по гражданской обороне»; «раньше всегда была учеба по тревоге и эвакуации, а сейчас нет».	1
Другое	«Ценить человеческую жизнь»; «начать заботиться об окружающей среде»; «сплоченность между людьми нужна»; «нужно переселять людей»; «больше волонтеров»; «могли бы воду не сбрасывать»; «надо прислушиваться к Ванге и другим предсказателям».	1
Ничего нельзя сделать	«От матушки-природы никуда не уйти»; «нельзя бороться и управлять стихией»; «ничего. Стихия непредсказуема».	22
Затрудняюсь ответить, нет ответа		27

Закон об ограничении торговли и употребления пива

Опрос «ФОМнибус» 14–15 июля. 100 населенных пунктов, 43 субъекта РФ, 1500 респондентов.

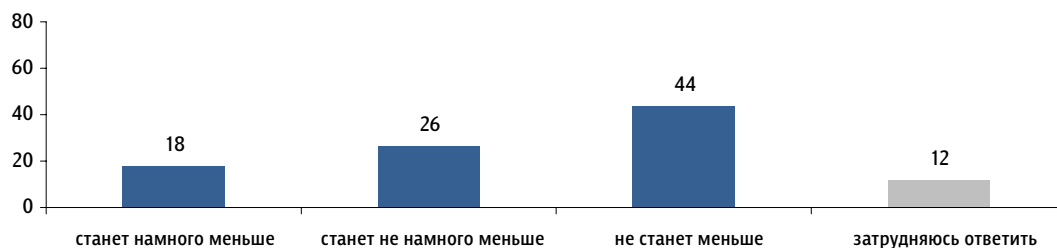
Скажите, пожалуйста, Вас раздражает или не раздражает, когда люди пьют пиво в общественных местах – на улицах, во дворах, подъездах, городских парках и т.д.?

данные в % от всех опрошенных



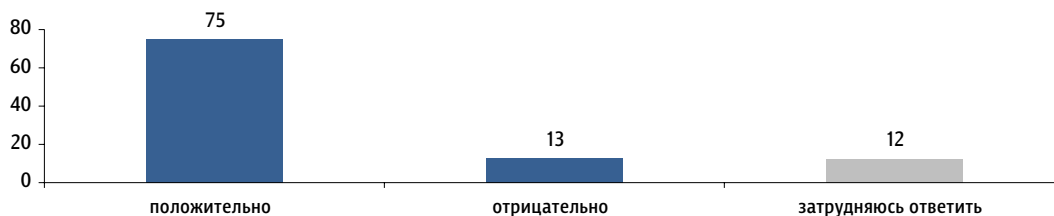
С 1 июля 2012 года вступил в силу закон, по которому пить пиво можно только дома или в местах общественного питания, а делать это на улицах, во дворах, подъездах, городских парках и т.п. запрещено. На Ваш взгляд, после принятия этого закона людей, пьющих пиво в общественных местах, станет или не станет меньше? И если станет, то намного или не намного?

данные в % от всех опрошенных



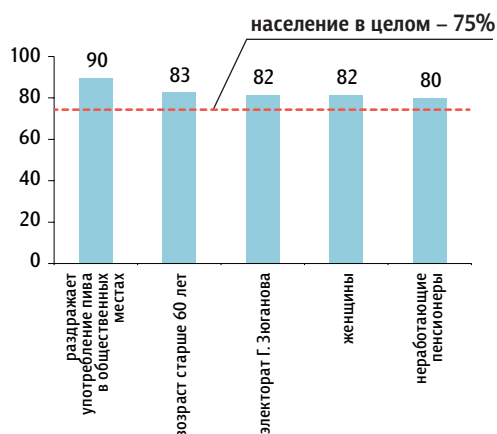
Как Вы относитесь к запрету на употребление пива в общественных местах – положительно или отрицательно?

данные в % от всех опрошенных



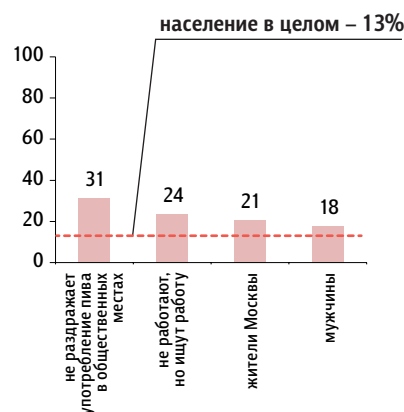
Кто чаще относится **положительно** к запрету на употребление пива в общественных местах

данные в % от групп



Кто чаще относится **отрицательно** к запрету на употребление пива в общественных местах

данные в % от групп



Новый закон также вводит запрет на продажу пива в ларьках и маленьких магазинах. Теперь пиво можно купить лишь в крупных магазинах и универсамах.

Как Вы думаете, какие **положительные / **отрицательные** последствия будет иметь запрет на продажу пива в ларьках и маленьких магазинах?**
(Открытый вопрос.)

отрицательные последствия

данные в % от всех опрошенных

Возрастут незаконная продажа пива, самогонаварение, торговля суррогатами

17

«Больше пить водки будут»; «будут продавать из-под полы»; «будет больше подпольных точек»; «будут делать на дому»; «бодягу будут пить»; «больше будут пить самогон, суррогат»; «будут продавать пиво вопреки запрету»; «я буду покупать по 3-4 ящика и перепродавать».

положительные последствия

данные в % от всех опрошенных

Люди станут меньше пить, нужно бороться с пьянством

19

«Водка, пиво – это смерть»; «алкоголизма станет меньше»; «алкашей меньше станет»; «доступность будет меньше, пить будут меньше»; «будет меньше пьющих пиво»; «меньше пивных алкоголиков будет»; «возможно, наступит отрезвление народа».

данные в % от всех опрошенных

**Ларьки и маленькие магазины
потеряют прибыль,
будут закрываться**

7

«Будет малым предпринимателям минус»; «задушат маленький бизнес»; «доход у частников уменьшится»; «владельцы ларьков потеряют доход»; «заккрытие ларьков вообще»; «закроются, и людям будет негде работать».

**Это бесполезно, люди как пили,
так и будут пить, найдут, где взять
пиво**

5

«Всё равно люди будут пить»; «боюсь, что как распивали, так и будут распивать»; «как пили, так и будут пить, это же русский человек»; «кому надо, найдут»; «ничего не изменится».

**Будет неудобно,
далеко ходить за пивом**

4

«Времени придется больше тратить на покупку пива»; «захотят попить – придется побегать»; «далеко идти теперь надо будет до большого магазина»; «захочешь купить – не везде купишь. Пострадают и нормальные люди».

Пиво подорожает

2

«На пиво повысятся цены»; «вырастут цены на пиво»; «сильно вырастут цены на пиво».

**Возникнут недовольство,
агрессия среди пьющих**

2

«Возможно недовольство населения»; «будут возмущаться покупатели, особенно молодежь»; «молодежь будет злиться»; «будет больше агрессии со стороны пьющих граждан в первое время»; «алкоголики будут возмущаться».

Другое

1

«Запретительными мерами проблему не решить – надо уменьшить рекламу»; «будут толпами ходить в магазин»; «будут очереди в магазинах»; «воровать будут больше»; «больше наркотических средств начнут употреблять»; «ящиками будут набирать пиво. Так бы он три бутылки выпил – и все, а так больше пить будет, раз ящики пива дома лежат»; «скучно будет».

**Отрицательных последствий
не будет**

14

«Наверное, не будет отрицательных последствий»; «их не будет»; «не будет отрицательного. Меньше будут напиваться».

Затрудняюсь ответить, нет ответа

49

данные в % от всех опрошенных

**Дети и молодежь будут меньше
втягиваться
в употребление алкоголя**

17

«Маленькие дети не будут околачиваться возле ларьков»; «дети меньше будут покупать»; «дети не должны иметь возможность покупать»; «меньше молодежи будет вовлечено в пьянство»; «будет меньше доступа у молодежи к пиву»; «меньше будет молодежи пьющей, так как в крупных магазинах не каждому продают спиртное».

**Будет меньше пьяных на улицах,
в общественных местах**

5

«Будут меньше пить в общественных местах»; «будут меньше употреблять пиво на улице»; «в таких местах, как парк, пляж, не будет свободной продажи пива»; «алкашей на улицах меньше будет, все по хаткам будут сидеть».

**Снизится преступность, будет больше порядка,
станет безопаснее**

3

«Будет порядок»; «меньше будут безобразничать»; «сократится преступность по пьяни»; «меньше преступность, хулиганство, сократится смертность людей»; «меньше убийств, краж»; «меньше ночного разбоя будет».

Меньше станут пить ночами, будет тихо

2

«Будут по ночам меньше пить пиво»; «ночью за пивом бегать не будут»; «меньше ночами будут ходить за пивом»; «пьяных по ночам станет меньше»; «тише и поспокойней будет на улицах ночью».

**Снизится продажа некачественного,
просроченного пива**

2

«Качество пива будет лучше»; «меньше будет дерьмового пива»; «меньше просроченного пива»; «меньше контрафакта»; «будет только качественное пиво в универсамах».

Это правильно, давно пора

1

«Правильно делают»; «лучше будет»; «будет результат положительный»; «огромный эффект»; «может быть, изменится к лучшему, когда часть их закроется»; «уже давно надо продавать пиво в крупных магазинах».

**Это хорошо, но возрастет незаконная продажа
алкогольных напитков**

1

«Как продавали, так и будут, только из-под стола»; «будут исподтишка продавать, перекупщики будут наживаться»; «больше пить будут брагу»; «будут пить самогон».

Другое

1

«Больше культуры»; «больше штрафов в казну»; «цены поднимутся»; «производство пива сократится»; «исчезнут ночные ларьки. Это хорошо для поддержания порядка»; «нужно вообще ввести сухой закон – нация спивается».

Положительных последствий не будет

16

«Будет всё по-старому»; «будет то же самое»; «безрезультатно. Ничего не будет».

Затрудняюсь ответить, нет ответа

36

На Ваш взгляд, каких последствий от запрета продажи пива в ларьках и маленьких магазинах будет больше – положительных или отрицательных?

данные в % от всех опрошенных



А на Вашей повседневной жизни запрет на продажу пива в ларьках и маленьких магазинах скажется или не скажется? И если скажется, то как именно? (Открытый вопрос.)

данные в % от всех опрошенных

Будет неудобно, далеко ходить за пивом	«Брать придется ехать в Ставрово»; «буду, если надо, по ночам ходить в круглосуточный, а это далекоовато, да и небезопасно»; «времени больше тратить придется, чтоб пиво купить»; «далеко бегать»; «лишние проблемы и раздражение»; «мне будет труднее купить пиво»; «негде будет купить после 23 часов»; «недовольство – неудобство с приобретением».	3
Будет лучше, спокойнее	«В лучшую сторону»; «будет лучше воспитываться поколение новое»; «будет лучше, будет тишины больше»; «спокойней станет»; «меньше будут пить на улицах и в парках»; «меньше пьяных будем видеть»; «будет спокойнее за ребенка во время прогулки»; «в подъездах будет меньше алкашей»; «будет меньше пить муж».	2
Ларьки и маленькие магазины потеряют прибыль, будут закрываться	«Разорение предпринимателей маленьких ларечков и магазинчиков»; «задушат малый и средний бизнес, так как пиво – основа для ассортимента продаваемости»; «да закроются ларьки из-за нерентабельности, и придется плохо нам»; «мой бизнес будет нести убытки, в семье меньше достатка»; «проблема №1 – останусь без работы, так как я продавец маленького ларька».	1
Другое	«Дума решила штрафовать, чтобы пополнить себе карманы»; «пиво захочется выпить – запрет. Несправедливо»; «придется больше платить и стоять в очередях, в магазинах пиво будет дороже»; «из-под полы будут продавать»; «будет больше личных расходов на пиво»; «самогоном тогда будут торговать»; «у меня магазин рядом»; «я сама люблю пиво и буду от водки сильнее пьянеть».	1
Не скажется	«Мне всё равно»; «никак»; «я не пью 11 лет»; «не скажется. Не пью, никогда не пила».	83
Затрудняюсь ответить, нет ответа		10

Скажите, пожалуйста, в Вашем городе (селе, посёлке) перестали или не перестали продавать пиво в ларьках и маленьких магазинах?

данные в % от всех опрошенных



Читайте также в онлайн-версии на сайте fom.ru

МИР



О статусе русского языка на Украине

Взгляды россиян на споры о статусе русского языка на Украине
<http://fom.ru/mir/10549>

«ФОМнибус» 14–15 июля



О военном конфликте в Сирии

Следует ли мировому сообществу вмешиваться в конфликт в Сирии, и какой должна быть позиция России?
<http://fom.ru/mir/10540>

«ФОМнибус» 7–8 июля



Отношение к торговле оружием

Оценки спроса на российское оружие и отношение к его продаже
<http://fom.ru/mir/10539>

«ФОМнибус» 23–24 июня

СМИ И ИНТЕРНЕТ



События прошлой недели

По традиции россиян просили назвать событие недели, которое произвело на них самое сильное впечатление
<http://fom.ru/SMI-i-internet/10547>

«ФОМнибус» 14–15 июля

ОБЩЕСТВО



Отношение к опросам

Нужно ли знать, что думает общество?
<http://fom.ru/obshchestvo/10542>

«ФОМнибус» 7–8 июля



Среднее профессиональное образование в России

Что россияне думают о качестве среднего специального образования в России
<http://fom.ru/obshchestvo/10543>

«ФОМнибус» 16–17 июня



Дело Pussy Riot

Об отношении россиян к письму деятелей культуры с призывом освободить участниц группы Pussy Riot
<http://fom.ru/obshchestvo/10537>

«ФОМнибус» 7–8 июля



Россия, Москва, пер. Капранова, 3
тел. : (+7 495) 745-87-65
факс : (+7 495) 745-89-03
www.fom.ru fom@fom.ru

Александр Ослон – президент ФОМ

Елена Петренко – управляющий директор
Департамента работ с клиентами

Алексей Чуриков – управляющий директор
Департамента опросов населения

КЛЮЧЕВЫЕ ТЕХНОЛОГИИ:

ФОМнибус – репрезентативный опрос населения старше 18 лет, жители 100 городских и сельских населенных пунктов, 43 субъекта РФ.

Выборка – 1500 респондентов.

Интервью по месту жительства респондентов.

Статистическая погрешность не превышает 3,6%.



www.fom.ru