

ДОМИНАНТЫ. ПОЛЕ МНЕНИЙ



Социологический бюллетень

Здравоохранение

Опрос: неделя №28

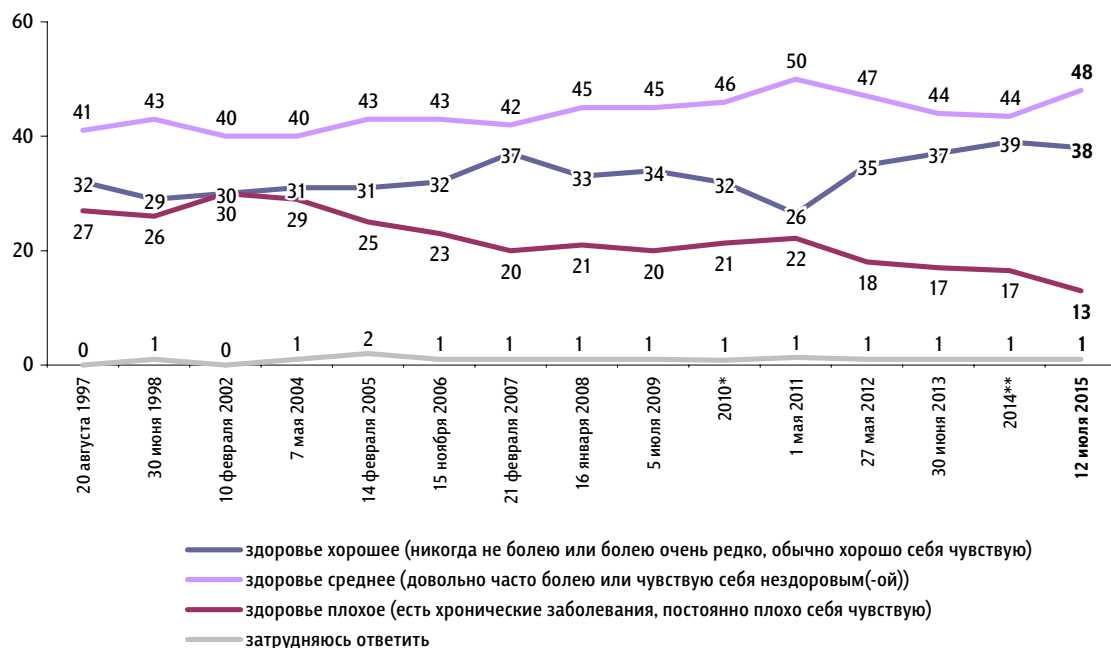
- 2 Показатели здоровья
- 6 Диспансеризация
- 7 Обращение к врачам
- 8 Ситуация в сфере здравоохранения
- 11 Оценка работы руководящих органов
- 14 Плата за медицинские услуги
- 19 Оплата полиса ОМС
- 20 Полис ДМС
- 23 Медицинское оборудование
- 25 Врачи в больницах и поликлиниках
- 28 Качество медицинской помощи
- 31 Самолечение
- 33 Нетрадиционная медицина

Показатели здоровья

Опрос «ФОМнибус» 11–12 июля. 104 населенных пункта,
53 субъекта РФ, 1500 респондентов.

Как бы Вы оценили своё здоровье? (Карточка, один ответ.)

данные в % от всех опрошенных

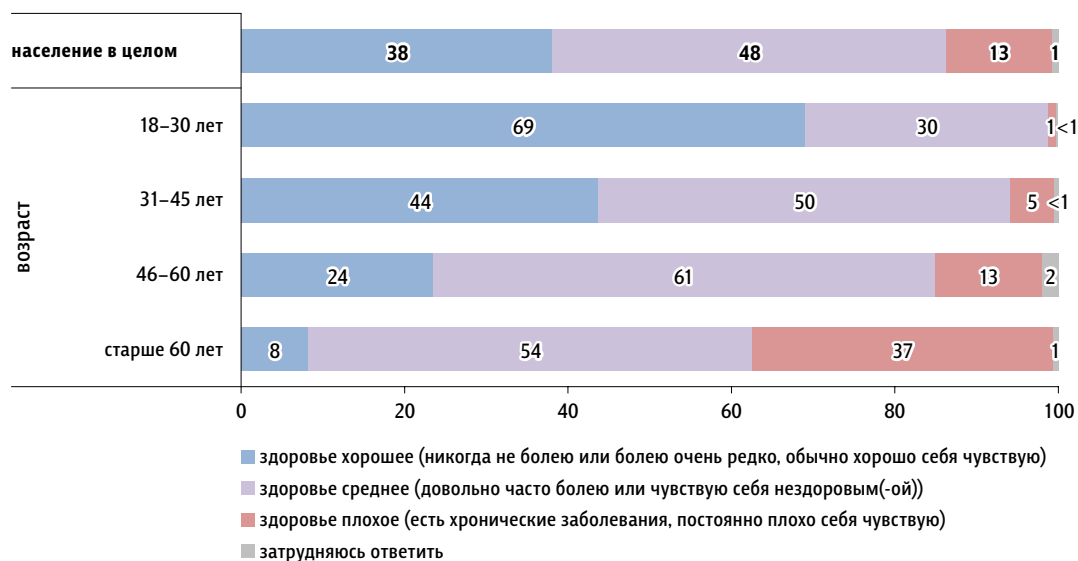


* Среднее от 21 февраля 2010 и 15 августа 2010.

** Среднее от 16 февраля 2014 и 30 марта 2014.

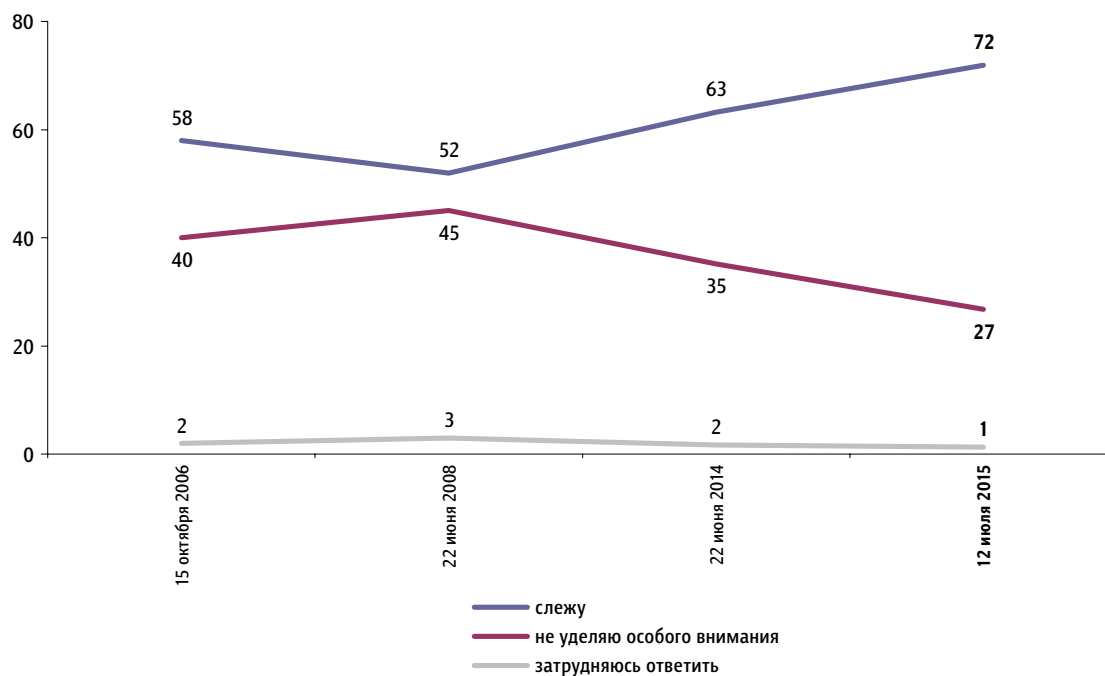
Распределение по возрасту

данные в % от групп



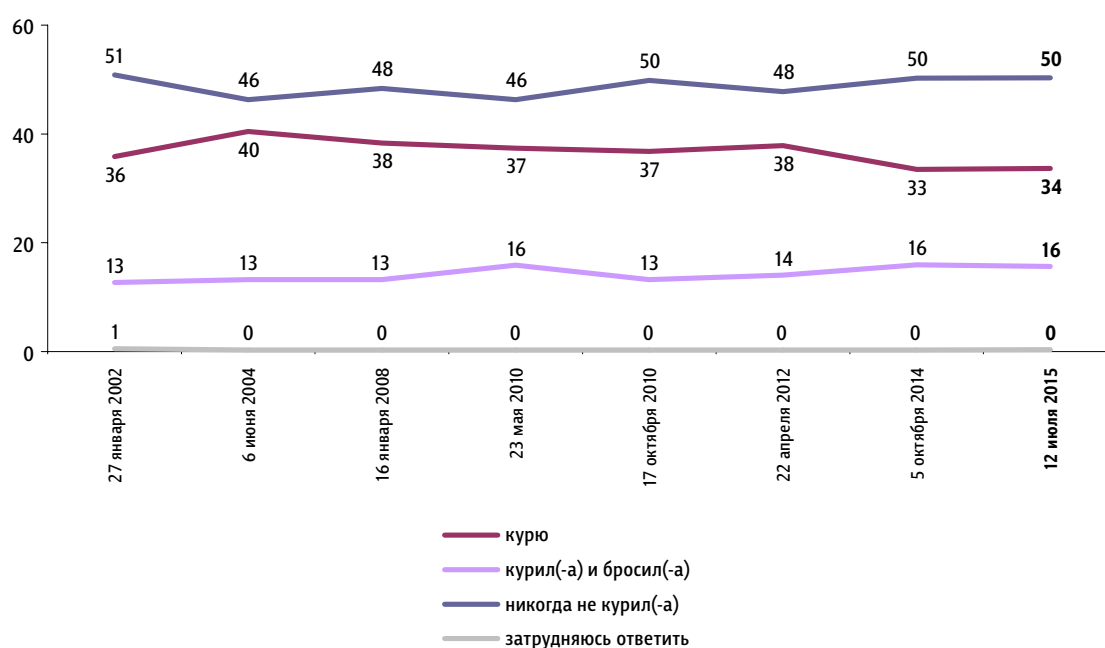
Одни люди следят за своим здоровьем. Другие люди не уделяют особого внимания своему здоровью. А Вы следите за своим здоровьем или не уделяете ему особого внимания?

данные в % от всех опрошенных



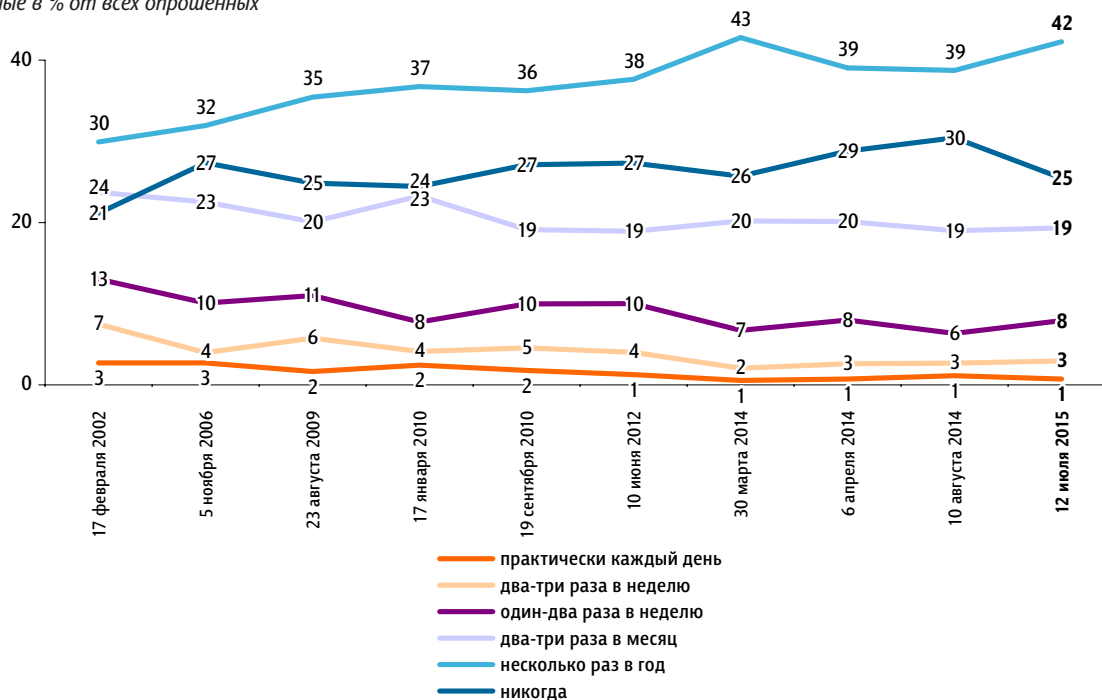
Вы в настоящее время курите, или курили раньше и бросили, или никогда не курили?

данные в % от всех опрошенных



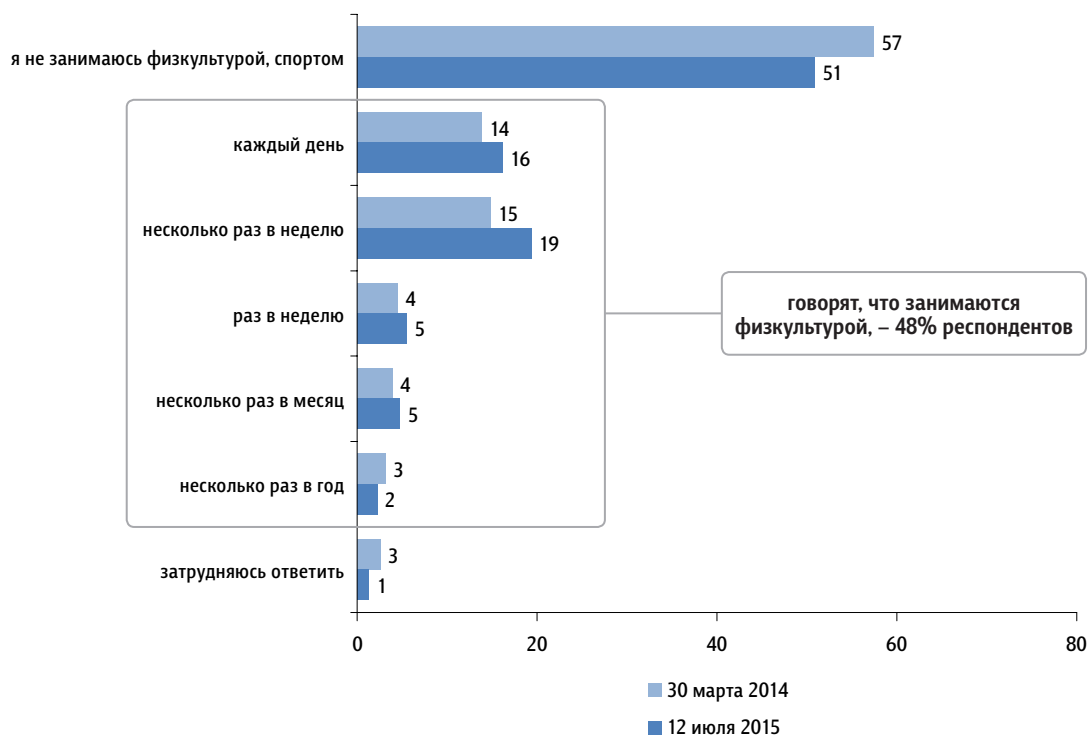
Как часто Вы пьёте алкогольные напитки?

данные в % от всех опрошенных



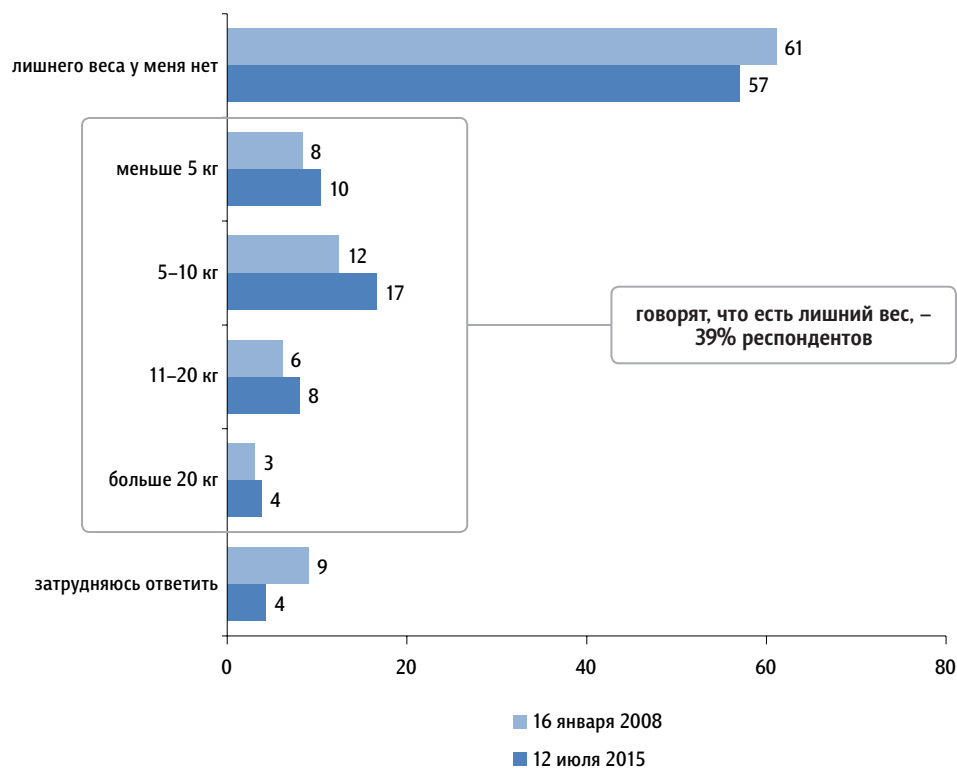
Вы занимаетесь или не занимаетесь спортом или физкультурой, включая утреннюю зарядку? И если занимаетесь, то как часто?

данные в % от всех опрошенных



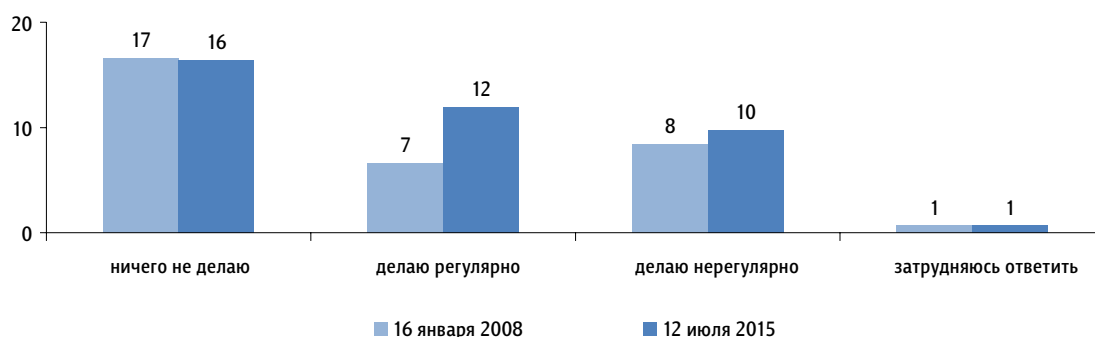
Как Вы считаете, у Вас есть лишний вес или лишнего веса у Вас нет? И если есть, то на сколько примерно килограммов Ваш вес превышает норму?

данные в % от всех опрошенных



Вы что-нибудь делаете, для того чтобы снизить вес, похудеть, или ничего для этого не делаете? И если делаете, то регулярно или нерегулярно? (Вопрос задавался тем, у кого есть лишний вес, – 39% респондентов.)

данные в % от всех опрошенных

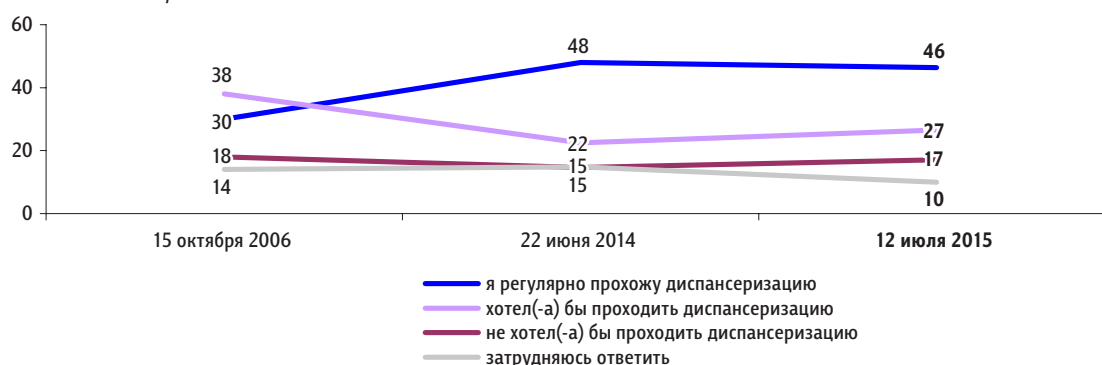


Диспансеризация

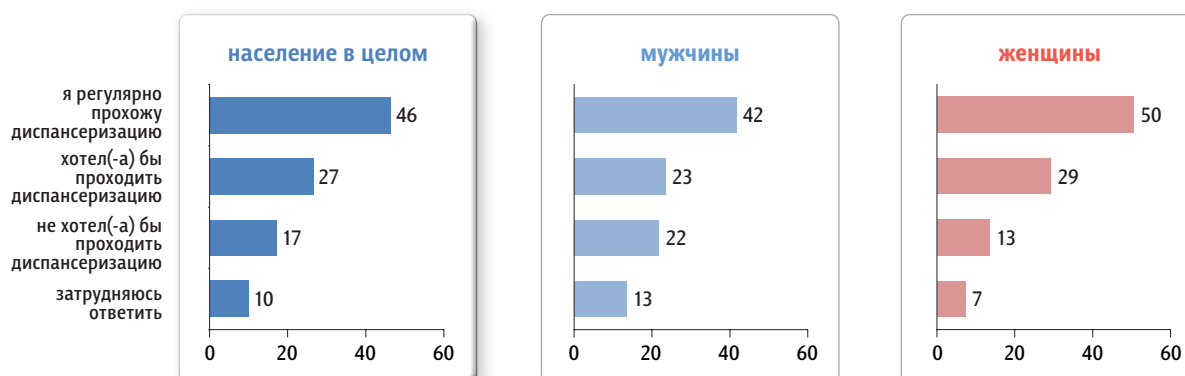
Опрос «ФОМнибус» 11–12 июля. 104 населенных пункта, 53 субъекта РФ, 1500 респондентов.

Можете ли Вы сказать о себе, что Вы регулярно, хотя бы раз в несколько лет, проходите диспансеризацию? Если нет, то Вы бы хотели или не хотели регулярно проходить диспансеризацию?

данные в % от всех опрошенных

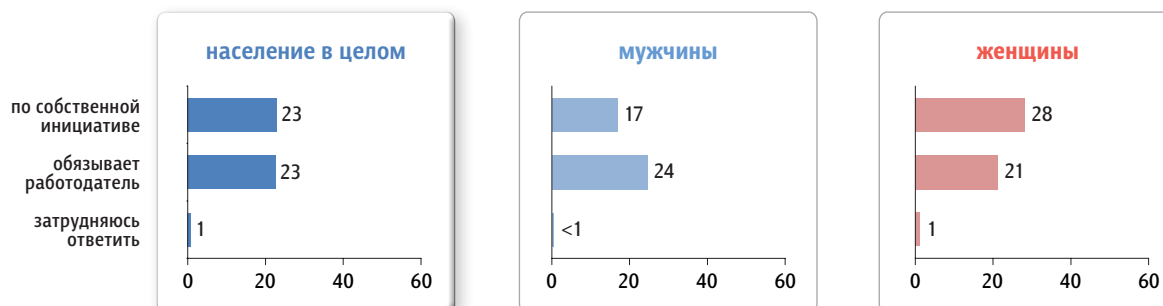


данные в % от групп



Вы проходите диспансеризацию по собственной инициативе или Вас обязывает работодатель? (Вопрос задавался тем, кто регулярно проходит диспансеризацию, – 46% респондентов.)

данные в % от групп

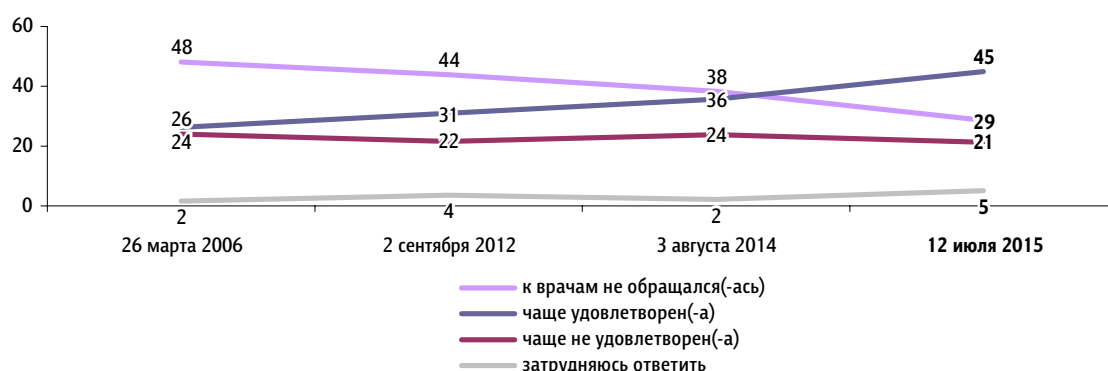


Обращение к врачам

Опрос «ФОМнибус» 11–12 июля. 104 населенных пункта,
53 субъекта РФ, 1500 респондентов.

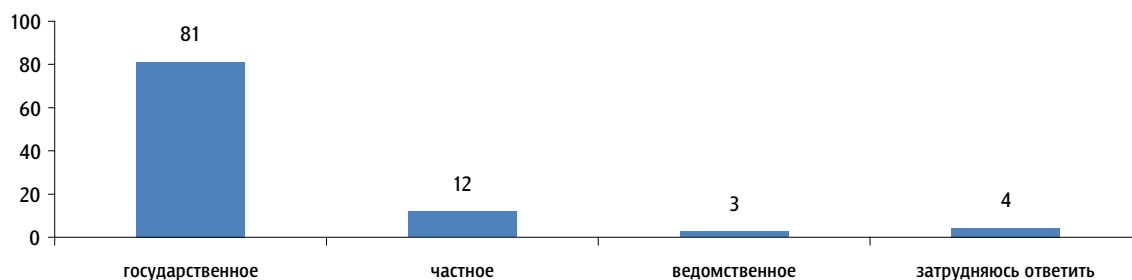
За последние полгода Вы обращались или не обращались к врачам? И если обращались, то чаще были удовлетворены или не удовлетворены качеством оказанных Вам медицинских услуг?

данные в % от всех опрошенных



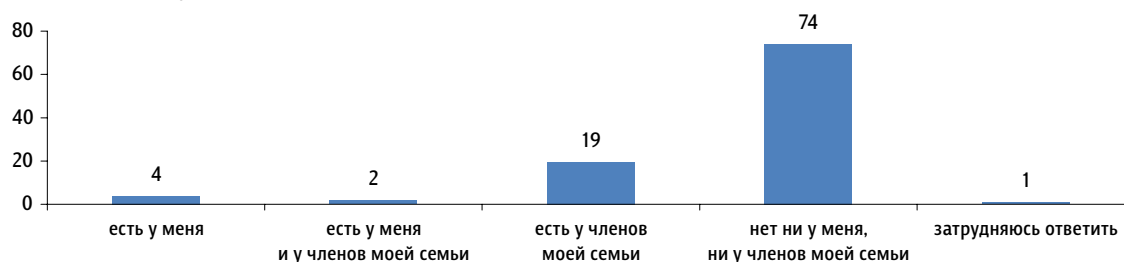
Вы чаще всего обращаетесь в государственное, частное или ведомственное медицинское учреждение?

данные в % от всех опрошенных



У Вас или у кого-либо из членов Вашей семьи есть медицинское образование или медицинского образования ни у кого нет?

данные в % от всех опрошенных

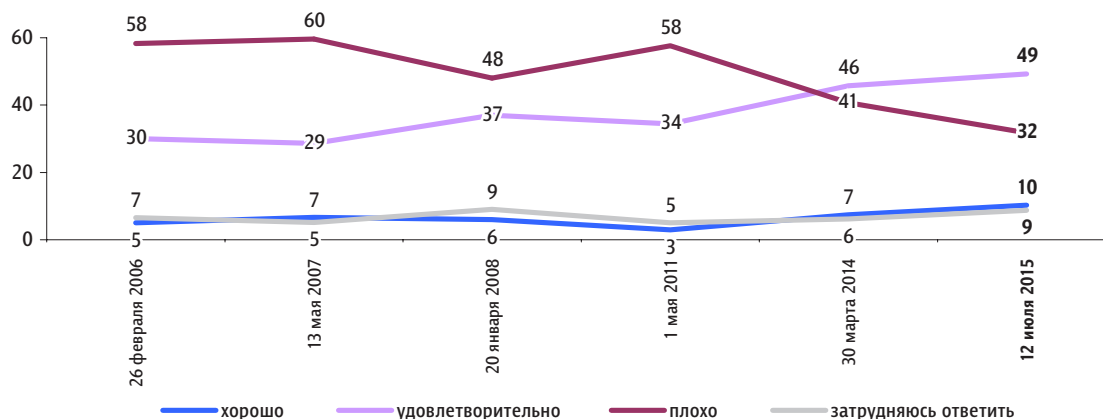


Ситуация в сфере здравоохранения

Опрос «ФОМнибус» 11–12 июля. 104 населенных пункта, 53 субъекта РФ, 1500 респондентов.

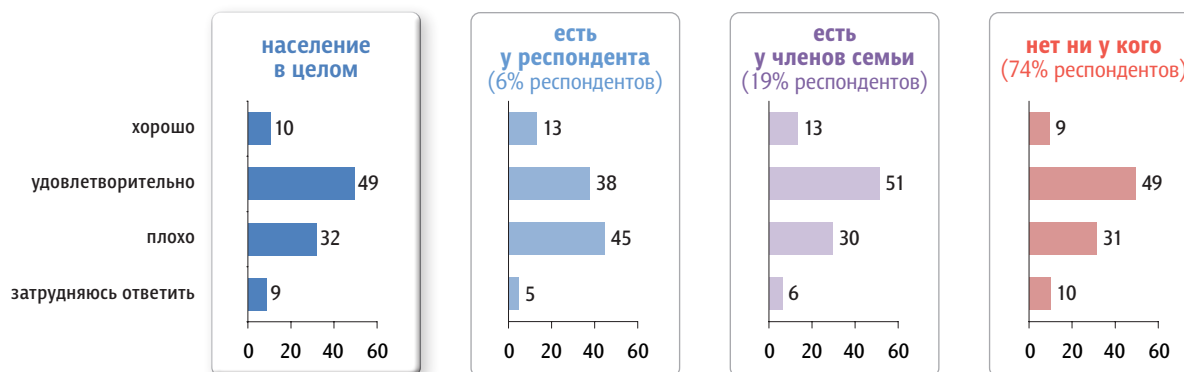
Как, по Вашему мнению, обстоят дела в российском здравоохранении – хорошо, удовлетворительно или плохо?

данные в % от всех опрошенных



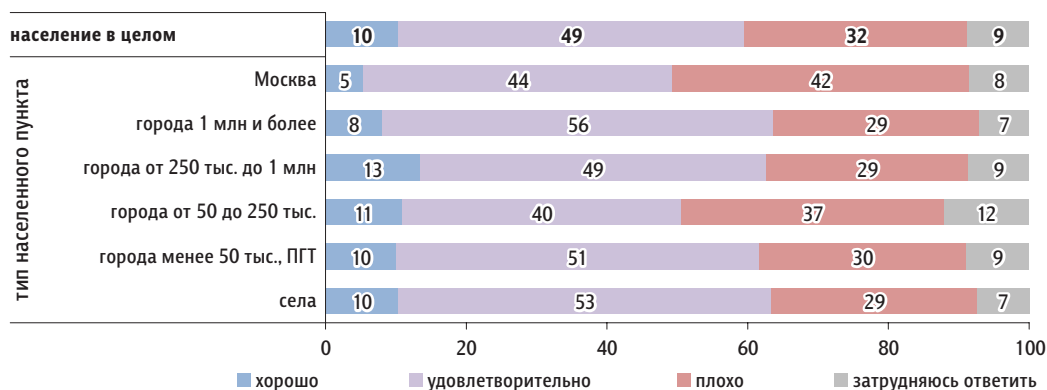
данные в % от групп

Медицинское образование в семье...



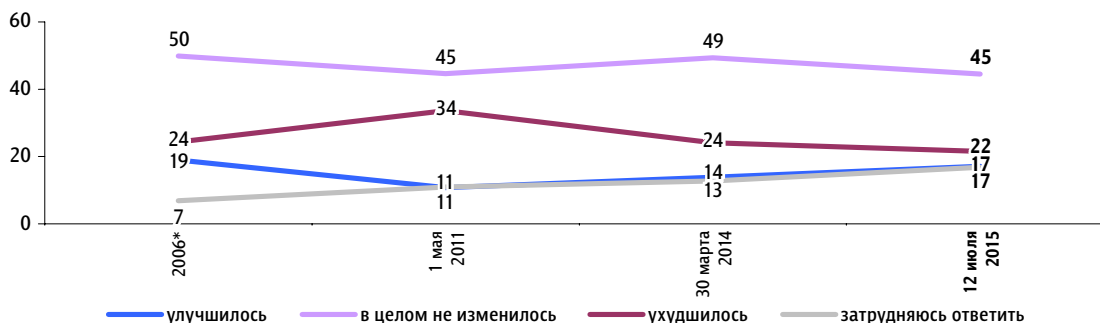
Распределение по типу населенного пункта

данные в % от групп



Как Вы считаете, за последние год-два положение дел в российском здравоохранении улучшилось, ухудшилось или в целом не изменилось?

данные в % от всех опрошенных



* Среднее от 15 марта 2006 и 13 июня 2006.

Что именно, на Ваш взгляд, **улучшилось** / **ухудшилось** в сфере здравоохранения?
(Открытый вопрос.)

улучшилось

(Задавался тем, кто считает, что за последние год-два положение дел в сфере здравоохранения улучшилось, – 17% респондентов.)

данные в % от всех опрошенных, приведены наиболее показательные высказывания

Техническое оснащение 5

«Компьютерная диагностика появилась, можно полное обследование пройти быстро»; «новейшие исследования заболеваний»; «обновляется, усовершенствуется медицинское оборудование»; «технического оснащения больше стало».

Улучшения, каждое из которых назвали менее 5% опрошенных

Электронная запись, меньше очередей, легче попасть к врачу

Высокая квалификация врачей, лучше лечение

Открываются новые поликлиники, больницы, медицинские центры

Хорошее, внимательное отношение врачей к пациентам

Доступные и разнообразные лекарства

Все стало лучше

Улучшилось финансирование медицинских учреждений, ремонтируются здания

Затрудняюсь ответить, нет ответа

2

ухудшилось

(Задавался тем, кто считает, что за последние год-два положение дел в сфере здравоохранения ухудшилось, – 22% респондентов.)

данные в % от всех опрошенных, приведены наиболее показательные высказывания

Невозможность бесплатно получить качественную медицинскую помощь 5

«Без денег лучше туда не ходить»; «все врачи требуют деньги неофициально, относятся к пациенту как к источнику денег»; «все стало платным и очень дорогим, а за бесплатно могут отправить на тот свет, и никто за это не ответит»; «ничего не меняется, только все дорожает»; «пока не дашь деньги, не будут смотреть».

Трудности с приемом врача, записью на прием, очереди 5

«Невозможно попасть к врачу»; «большие очереди, нельзя достать талон»; «много очередей, трудно попасть к узким специалистам»; «сложно попасть к специалистам, ждала приема недели»; «за неделю ходила три раза и не попала к врачу – большая очередь».

Ухудшения, каждое из которых назвали менее 5% опрошенных

Нехватка врачей, узких специалистов

Мало хороших, квалифицированных врачей

Невнимательное, грубое отношение врачей к пациентам

Отсутствие медицинских учреждений, необходимость далеко ехать за квалифицированной медицинской помощью

Недостаточное финансирование медицинских учреждений, плохое оснащение

Дорогие лекарства, нет бесплатных льготных лекарств

Неправильная медицинская реформа, все плохо

Плохая организация работы медицинских учреждений

Затрудняюсь ответить, нет ответа

1

Как Вы считаете, какие проблемы в сфере здравоохранения в вашей области (крае, республике, для Москвы и Санкт-Петербурга – городе) являются сегодня наиболее острыми? Назовите не более семи проблем. (Карточка, не более семи ответов.)

данные в % от групп

	население в целом	Тип населенного пункта					
		Москва	города 1 млн и более	города от 250 тыс. до 1 млн	города от 50 до 250 тыс.	города менее 50 тыс., ПГТ	села
высокие цены на лекарства, медикаменты	66	69	67	64	68	63	66
нехватка врачей, специалистов	51	55	41	46	56	56	50
рост доли платных услуг в государственном здравоохранении	38	50	57	41	37	28	29
очереди, плохая организация приема пациентов в поликлиниках и больницах	38	31	45	45	45	32	29
длительные сроки ожидания медицинской помощи	31	32	24	37	30	30	32
дефицит диагностического и лечебного оборудования в медицинских учреждениях	28	19	22	25	25	34	34
низкая квалификация врачей, специалистов в клиниках, больницах	23	21	20	18	20	32	24
низкая квалификация врачей, специалистов в поликлиниках, медпунктах	20	32	17	15	18	24	21
коррупция, взяточничество в медицинских учреждениях	19	21	23	11	21	21	19
запущенное состояние медицинских учреждений (ветхие здания, отсутствие ремонта и т.д.)	19	15	14	22	21	19	18
отсутствие необходимых лекарств в больницах, медучреждениях	18	19	19	23	16	18	16
нехватка младшего медицинского персонала: медсестер, санитаров и др.	17	15	14	17	11	20	23
плохая работа «скорой помощи» (нехватка бригад, машин, длительное время ожидания, недостаточная квалификация медперсонала)	17	15	19	23	12	11	18
закрытие медицинских учреждений	15	41	6	12	12	14	16
непродуманные меры по реорганизации системы здравоохранения	14	45	9	16	11	10	9
отсутствие необходимых лекарств в аптеках	12	15	8	10	8	15	15
неудобное расположение медицинских учреждений, плохая транспортная доступность	10	13	2	7	9	13	15
другие проблемы	2	2	4	2	2	2	1
нет острых проблем	3	5	2	3	1	2	6
затрудняюсь ответить	4	2	4	2	6	2	6

* Красным и синим выделены данные по группам опрошенных с отклонениями от населения в целом на 5 и более п. п. в меньшую или большую сторону соответственно.

Оценка работы руководящих органов

Опрос «ФОМнибус» 11–12 июля. 104 населенных пункта, 53 субъекта РФ, 1500 респондентов.

Припомните, пожалуйста, кто сегодня возглавляет Министерство здравоохранения РФ?

данные в % от всех опрошенных

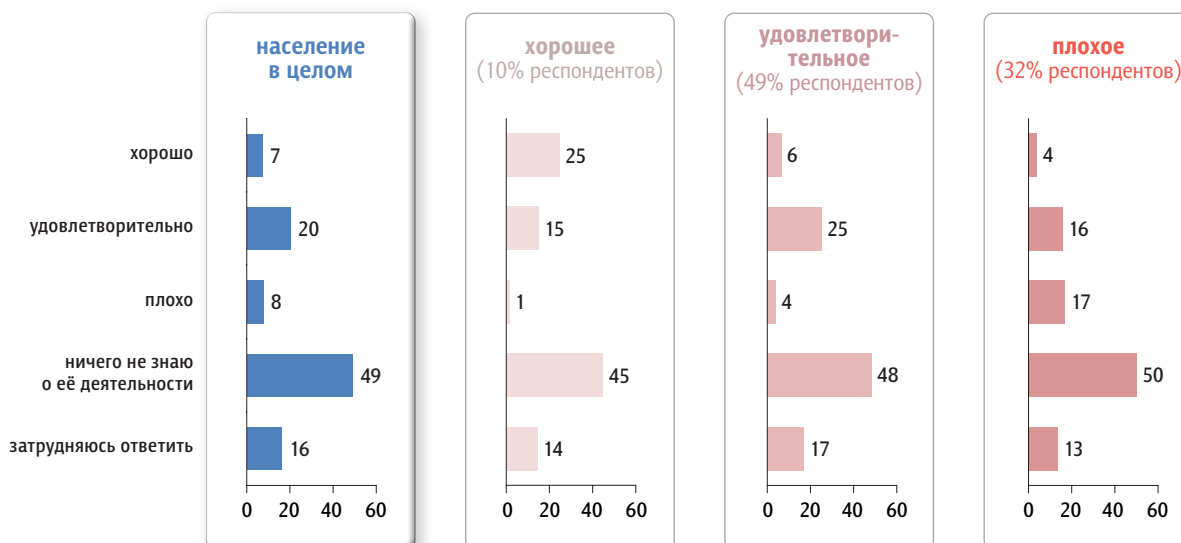


* Люди, которых назвали <1% опрошенных (Т. Голикова, О. Голодец, Г. Онищенко, В. Стрючков и др.).

Как Вы оцениваете деятельность министра здравоохранения В. Скворцовой – хорошо, удовлетворительно или плохо?

данные в % от групп

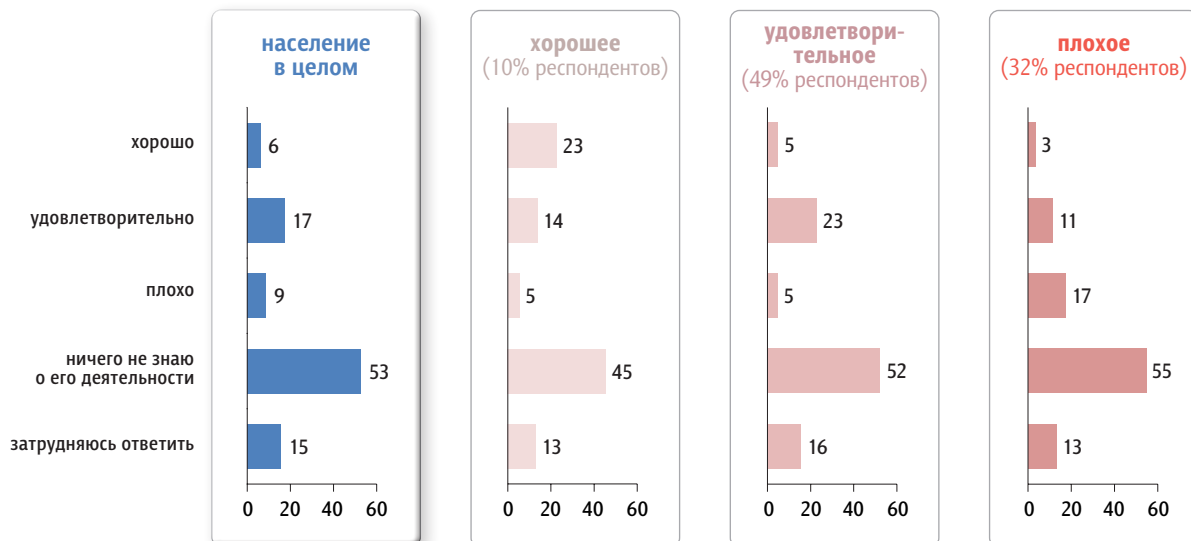
Положение дел в российском здравоохранении...



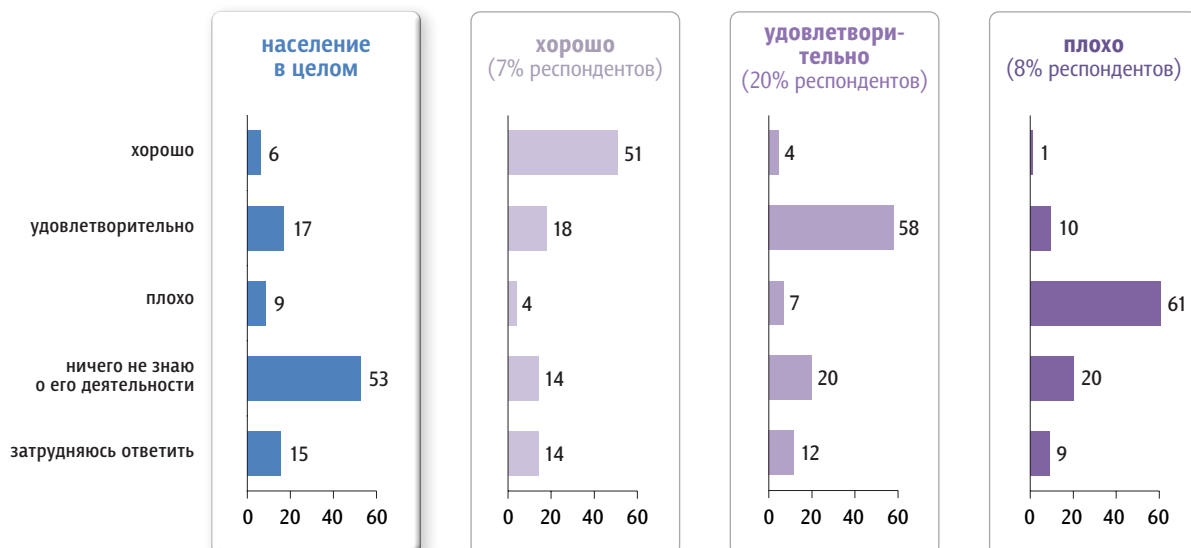
А как Вы оцениваете работу руководителя департамента здравоохранения в вашей области (крае, республике, для Москвы и Санкт-Петербурга – городе)?

данные в % от групп

Положение дел в российском здравоохранении...



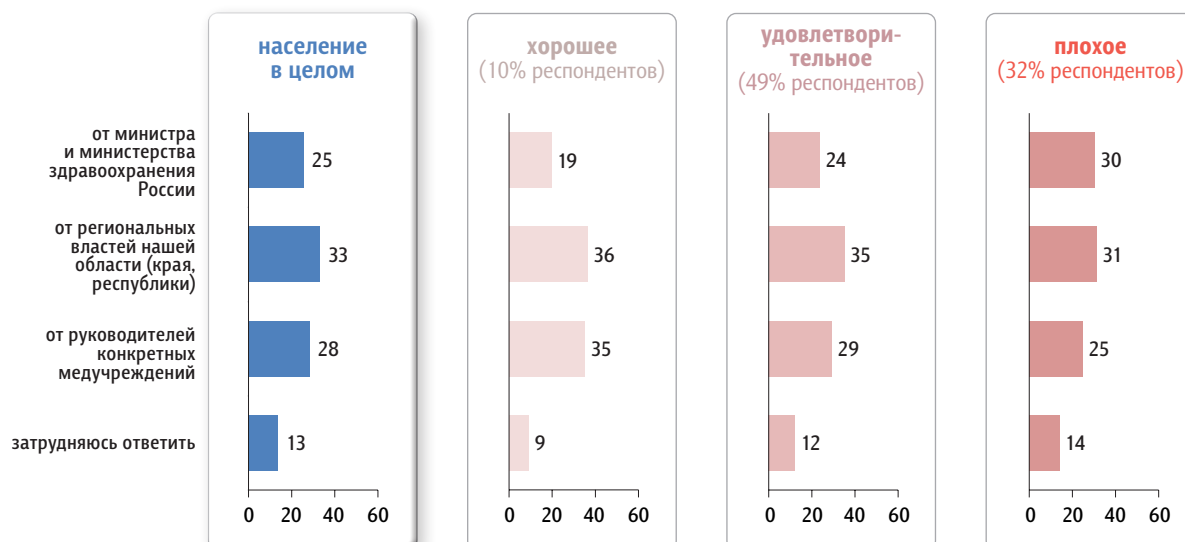
Деятельность министра В. Скворцовой оценивают...



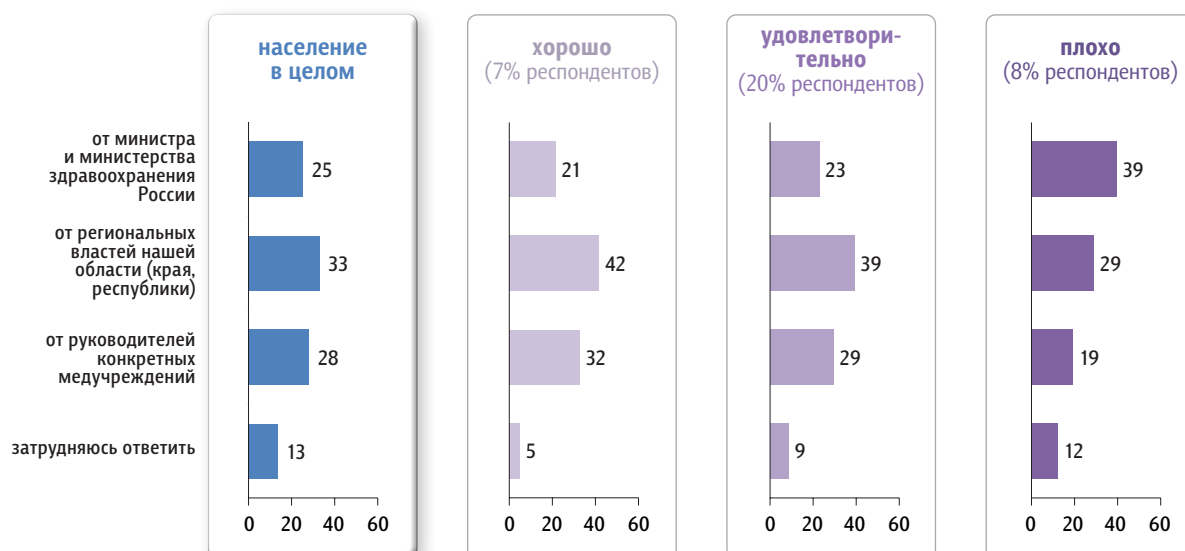
Как Вам кажется, от кого в большей степени зависит положение дел в медучреждениях в вашей области (крае, республике, для Москвы и Санкт-Петербурга – городе)? (Карточка, один ответ.)

данные в % от групп

Положение дел в российском здравоохранении...



Деятельность министра В. Скворцовой оценивают...

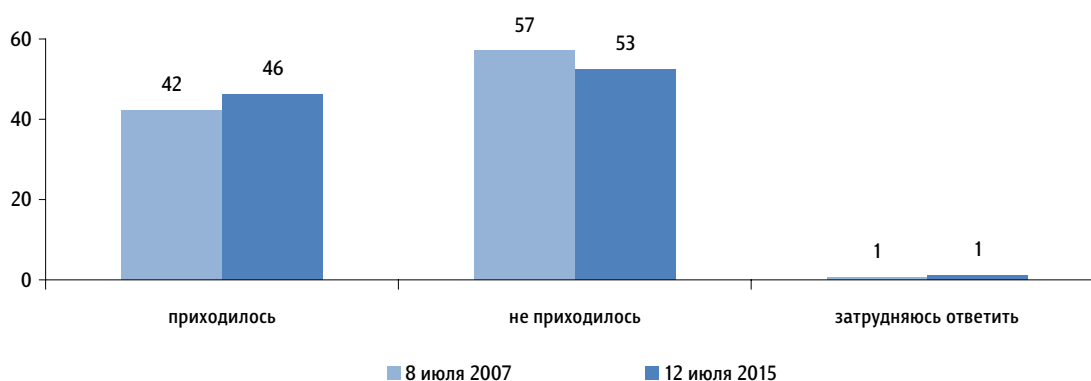


Плата за медицинские услуги

Опрос «ФОМнибус» 11–12 июля. 104 населенных пункта, 53 субъекта РФ, 1500 респондентов.

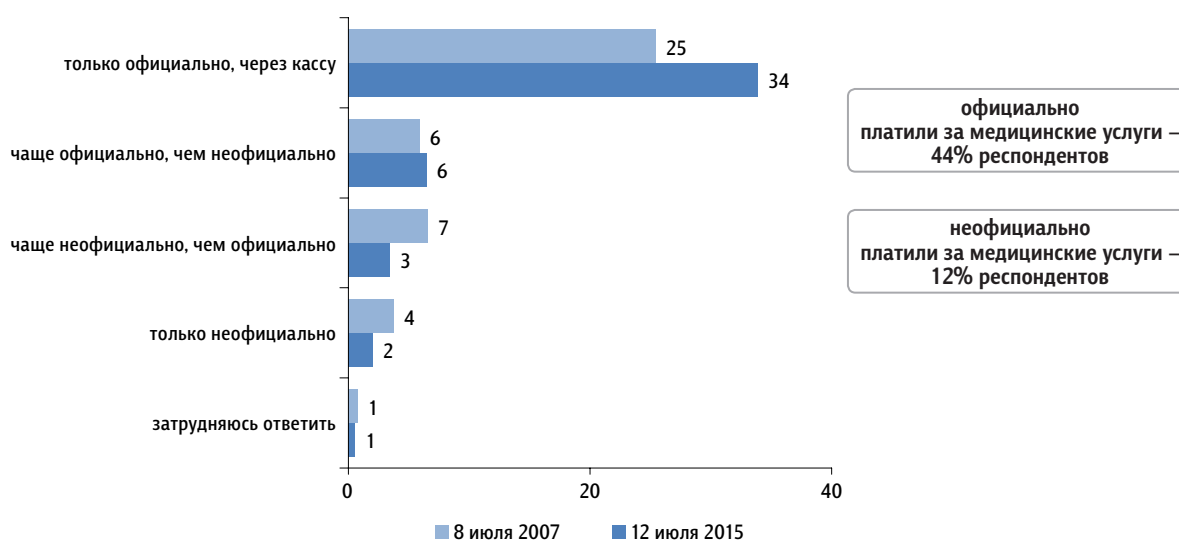
Поговорим о плате за медицинские услуги в лечебных учреждениях. Любые траты в аптеках – расходы на лекарства, медицинские приборы и так далее – мы сейчас в виду не имеем. Вам приходилось или не приходилось за последний год платить за какие-либо медицинские услуги в лечебных учреждениях?

данные в % от всех опрошенных



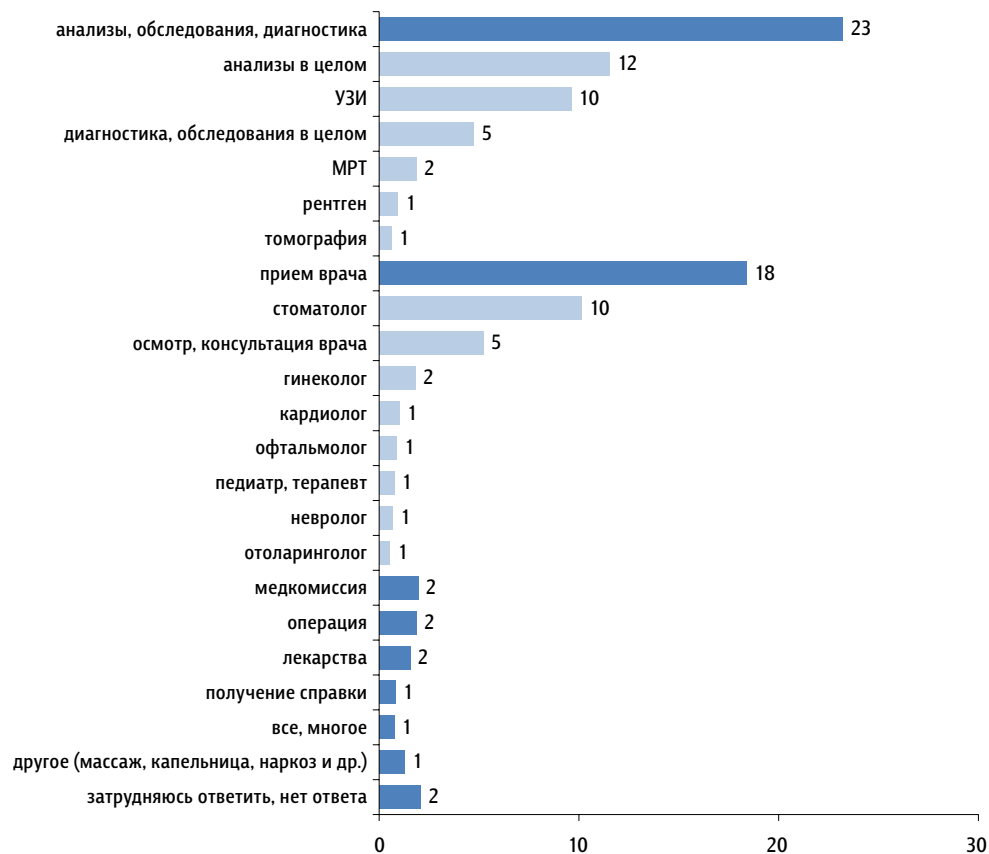
Как именно Вы платили за медицинские услуги? (Вопрос задавался тем, кому приходилось платить за медицинские услуги, – 46% респондентов. Карточка, один ответ.)

данные в % от всех опрошенных



За какие именно медицинские услуги за последний год Вам приходилось платить официально, через кассу? (Открытый вопрос. Задавался всем, кроме тех, кому приходилось платить за медицинские услуги только неофициально, – 44% респондентов.)

данные в % от всех опрошенных



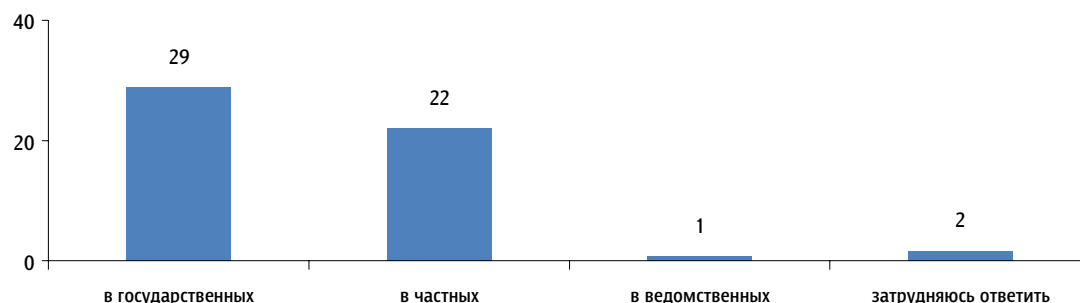
А за какие медицинские услуги Вам приходилось платить неофициально? (Открытый вопрос. Задавался всем, кроме тех, кому приходилось платить за медицинские услуги только официально, – 12% респондентов.)

данные в % от всех опрошенных



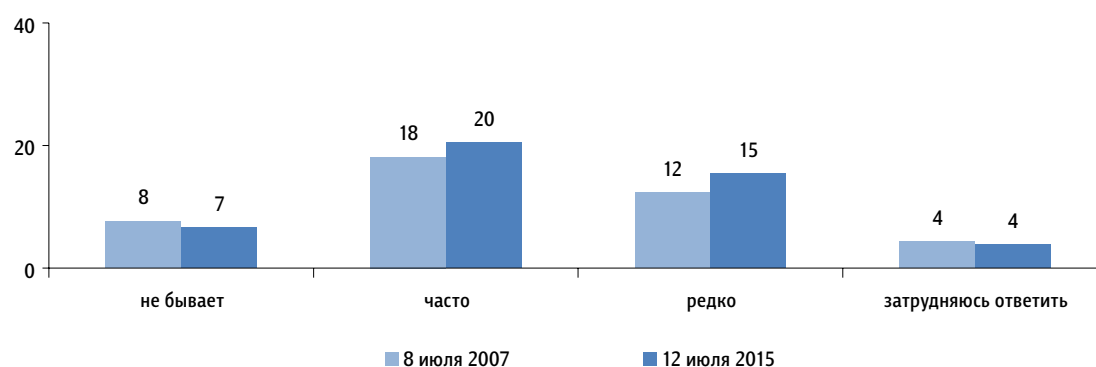
В каких лечебных учреждениях – государственных, частных или ведомственных – Вам приходилось платить за медицинские услуги за последний год? (Вопрос задавался тем, кому приходилось платить за медицинские услуги, – 46% респондентов. Любое число ответов.)

данные в % от всех опрошенных



Одни платят только за такие медицинские услуги, которые в принципе не предоставляются бесплатно. Другие иногда платят за услуги, которые в принципе можно было бы получить и бесплатно, – чтобы сэкономить время, получить более качественные услуги или по иным причинам. Бывает ли так, что Вы платите за те медицинские услуги, которые можно было бы получить бесплатно? И если бывает, то часто или редко? (Вопрос задавался тем, кому приходилось платить за медицинские услуги, – 46% респондентов.)

данные в % от всех опрошенных



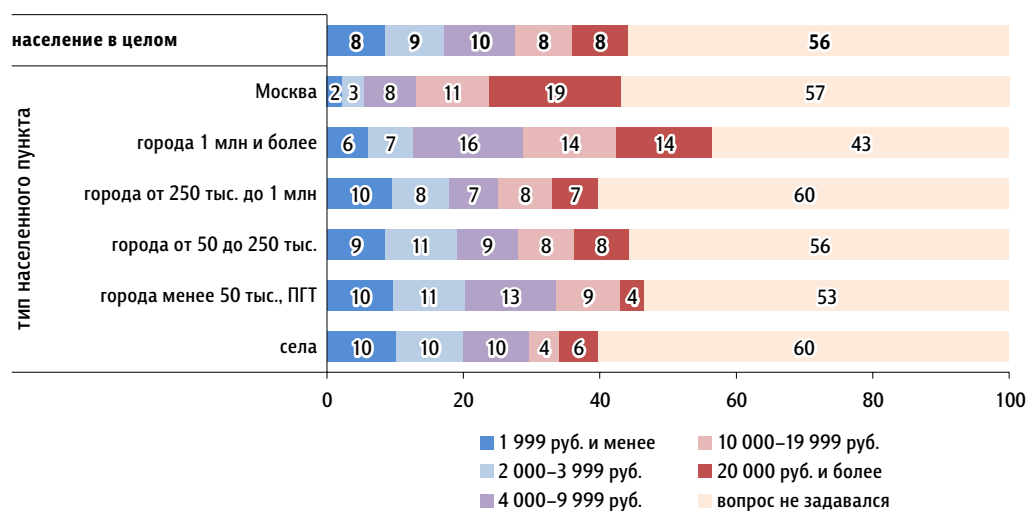
Оцените, пожалуйста, какую примерно сумму в рублях составили Ваши денежные траты на медицинские услуги за последний год? (Вопрос задавался тем, кому приходилось платить за медицинские услуги, – 46% респондентов.)

данные в % от всех опрошенных



Распределение по типу населенного пункта

данные в % от групп



А Ваши расходы на медицину (без учёта расходов на лекарства) больше или меньше Ваших платежей за ЖКХ? (Вопрос задавался тем, кому приходилось платить за медицинские услуги, – 46% респондентов. Карточка, один ответ.)

данные в % от всех опрошенных



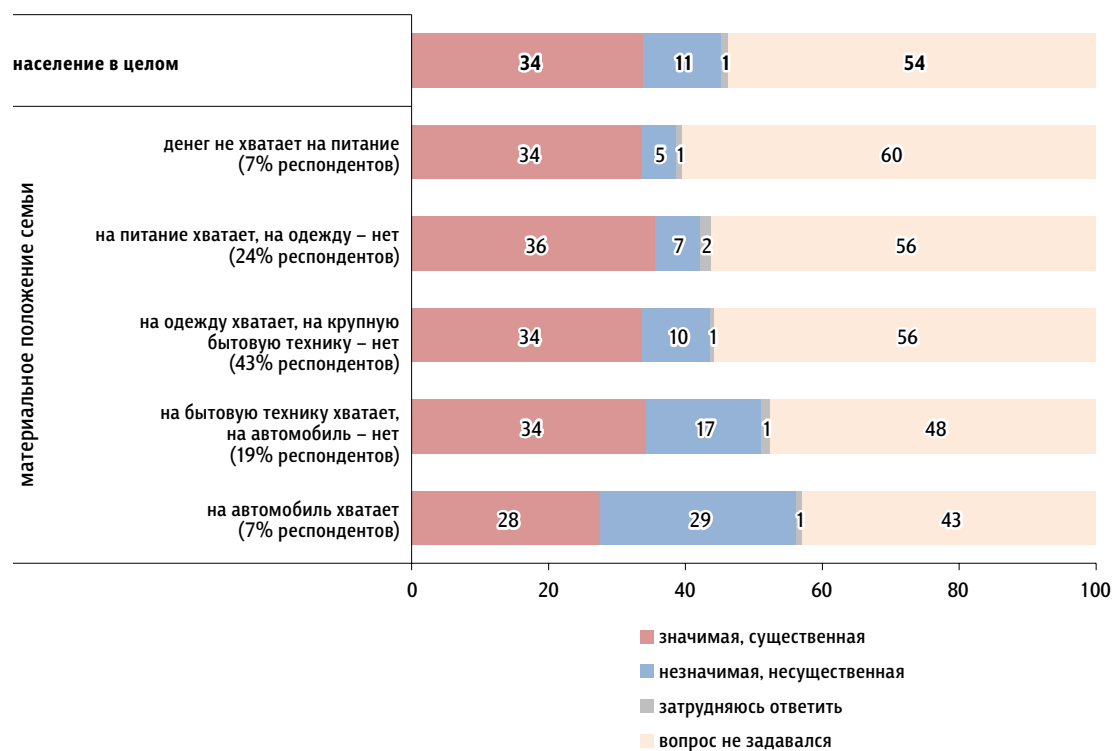
Для Вас, Вашего семейного бюджета сумма, потраченная за последний год на медицинские услуги, значимая, существенная или незначимая, несущественная? (Вопрос задавался тем, кому приходилось платить за медицинские услуги, – 46% респондентов.)

данные в % от всех опрошенных



Распределение по материальному положению семьи

данные в % от групп

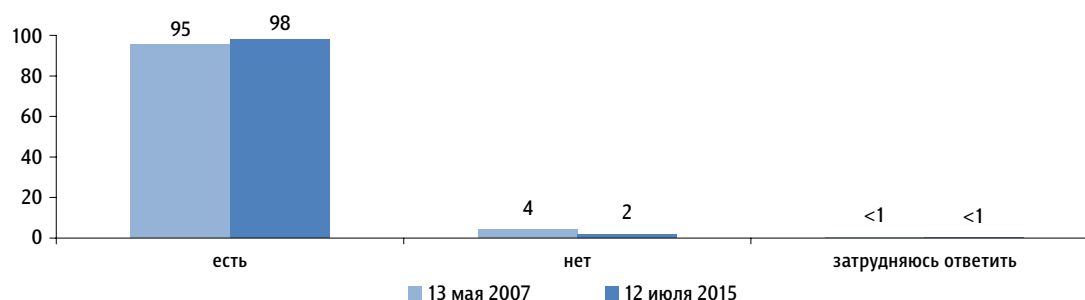


Оплата полиса ОМС

Опрос «ФОМнибус» 11–12 июля. 104 населенных пункта,
53 субъекта РФ, 1500 респондентов.

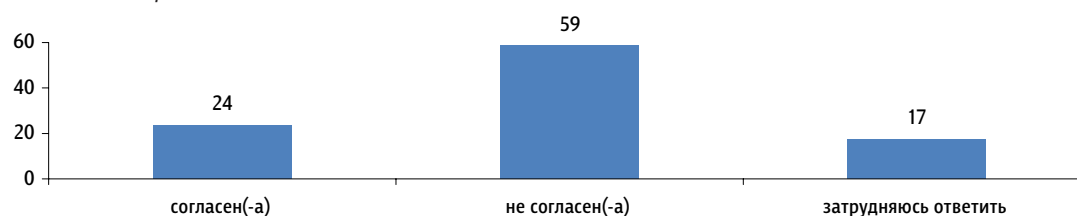
Есть ли у Вас полис обязательного медицинского страхования (полис ОМС)?

данные в % от всех опрошенных



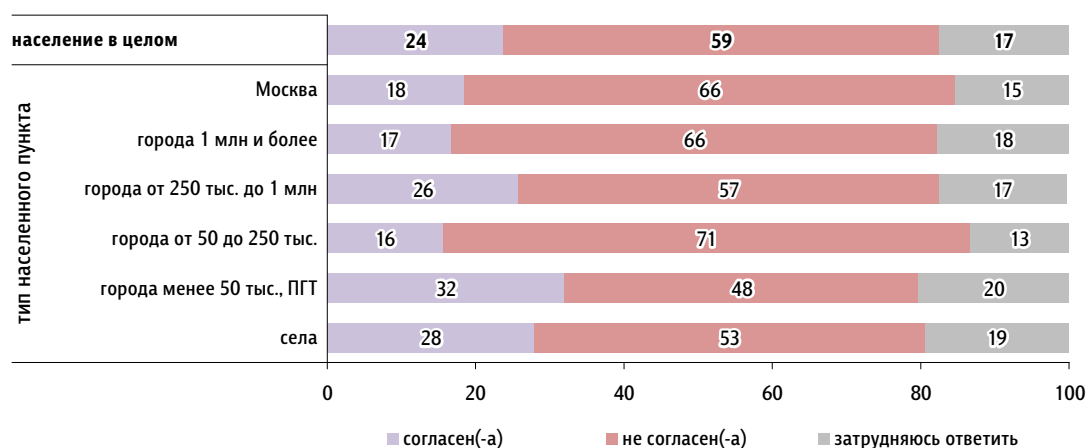
Полис ОМС дает право на бесплатную медицинскую помощь и работающим, и неработающим. Страховые взносы за работников вносят работодатели. Некоторые считают, что люди, которые официально нигде не работают, не учатся и не стоят на учете в службе занятости, должны сами частично оплачивать свои полисы ОМС. Вы с этим согласны или не согласны?

данные в % от всех опрошенных



Распределение по типу населенного пункта

данные в % от групп

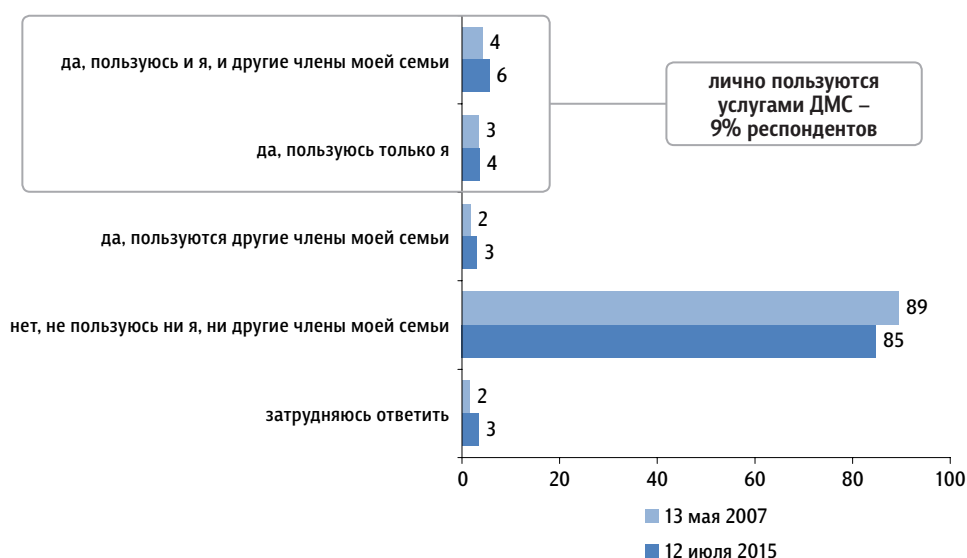


Полис ДМС

Опрос «ФОМнибус» 11–12 июля. 104 населенных пункта, 53 субъекта РФ, 1500 респондентов.

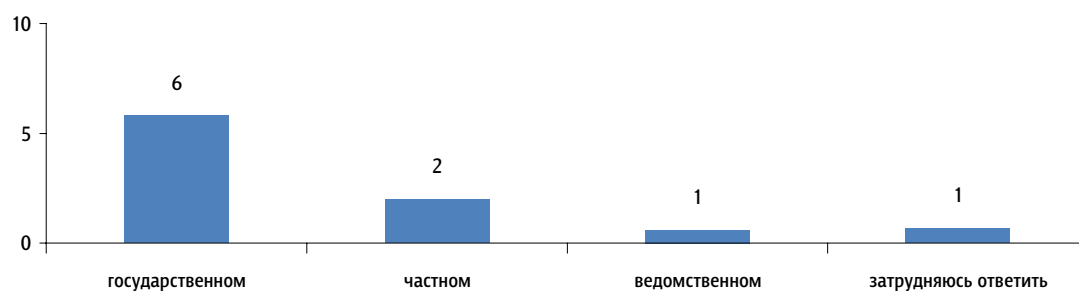
Помимо обязательного медицинского страхования существует добровольное медицинское страхование. Оно является платным. При этом страховые взносы платят либо сами граждане, либо предприятия, организации, фирмы, где они работают. Вы и / или члены Вашей семьи пользуетесь или не пользуетесь услугами добровольного медицинского страхования?

данные в % от всех опрошенных



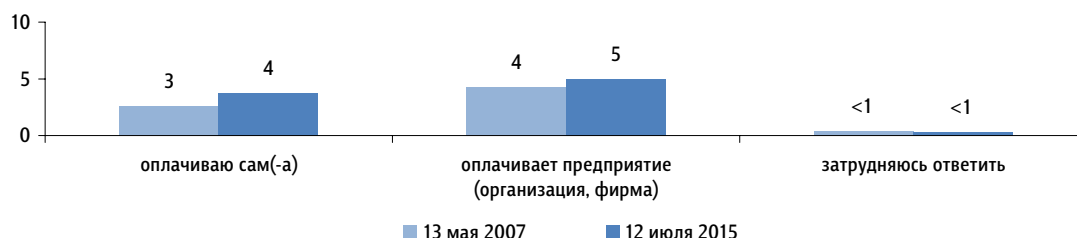
В каком медицинском учреждении – государственном, частном или ведомственном – Вы пользуетесь услугами добровольного медицинского страхования? (Вопрос задавался только тем, кто пользуется услугами ДМС, – 9% респондентов.)

данные в % от всех опрошенных



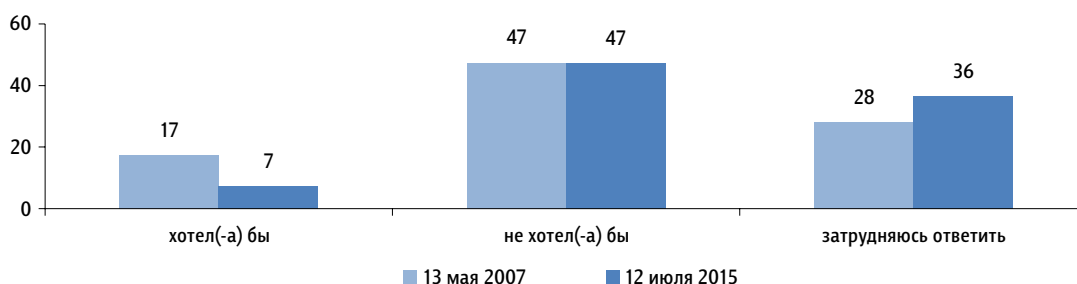
Добровольное медицинское страхование оплачиваете Вы сами (возможно, с чьей-то помощью) или же его оплачивает предприятие (организация, фирма), где Вы работаете? (Вопрос задавался только тем, кто пользуется услугами ДМС, – 9% респондентов.)

данные в % от всех опрошенных



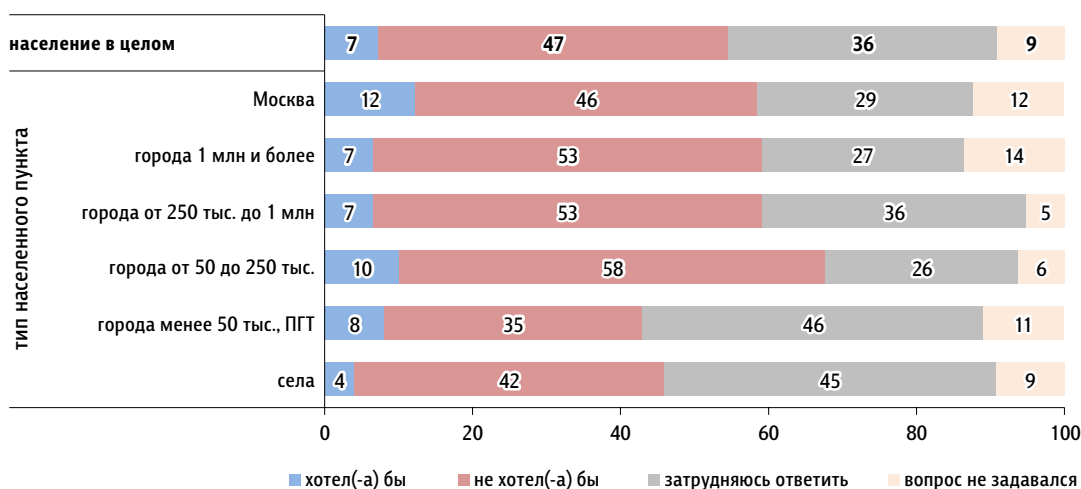
Вы в принципе хотели бы или не хотели бы приобрести полис добровольного медицинского страхования? (Вопрос задавался всем, кроме тех, у кого уже есть полис ДМС, – 91% респондентов.)

данные в % от всех опрошенных



Распределение по типу населенного пункта

данные в % от групп



Почему Вы хотели бы / не хотели бы приобрести полис добровольного медицинского страхования? (Открытый вопрос.)

хотели бы

(Задавался тем, кто хотел бы приобрести полис ДМС, – 7% респондентов.)

данные в % от всех опрошенных, приведены наиболее показательные высказывания

Причины, каждую из которых назвали менее 5% опрошенных

Более качественная медицинская помощь

Так лучше, надежнее

Более доступны медицинские услуги и специалисты

Затрудняюсь ответить, нет ответа

1

не хотели бы

(Задавался тем, кто не хотел бы приобрести полис ДМС, – 47% респондентов.)

данные в % от всех опрошенных, приведены наиболее показательные высказывания

Это не нужно, бесполезно

14

«Мне лично это ничего не даст»; «не вижу смысла иметь этот полис»; «нет такой необходимости».

Это дорого, лишние расходы, у меня нет денег

13

«Деньги дополнительно платить надо»; «он достаточно дорогой для моего бюджета»; «нет денег на полис добровольного страхования».

Мне достаточно полиса обязательного медицинского страхования

6

«Достаточно одного полиса ОМС»; «меня и так все устраивает, другие полисы мне не нужны»; «по ОМС могу получить все необходимое».

Причины, каждую из которых назвали менее 5% опрошенных

У меня хорошее здоровье, мне редко нужны врачи

Не доверяю добровольному медицинскому страхованию, оно не дает никаких преимуществ

У меня мало информации о добровольном медицинском страховании

Медицина должна быть бесплатной

Я оплачиваю нужные мне медицинские услуги

У меня пожилой возраст

Затрудняюсь ответить, нет ответа

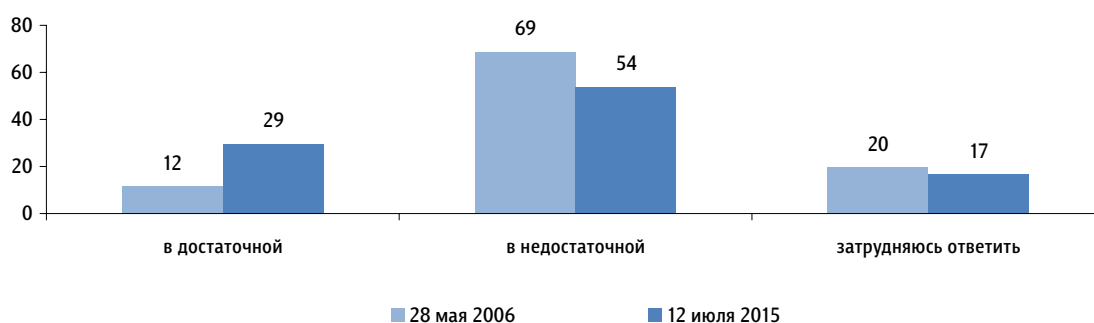
4

Медицинское оборудование

Опрос «ФОМнибус» 11–12 июля. 104 населенных пункта, 53 субъекта РФ, 1500 респондентов.

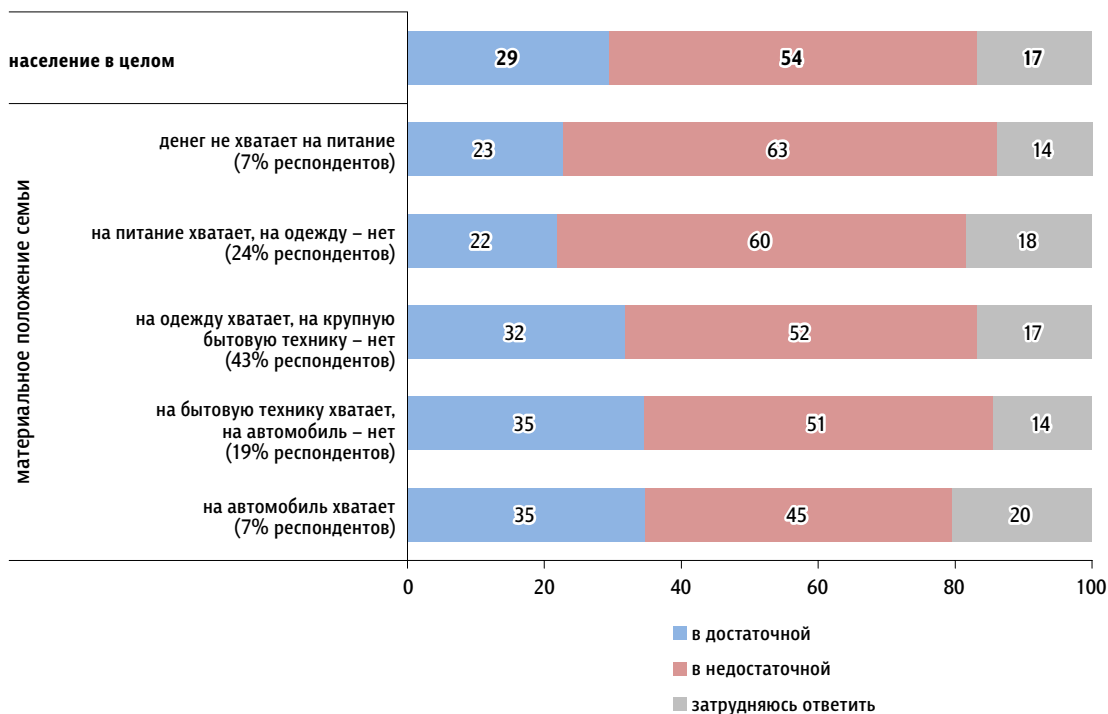
Как Вам кажется, там, где Вы живёте, поликлиники, больницы в достаточной или в недостаточной мере обеспечены медицинским оборудованием, необходимым для диагностики и лечения?

данные в % от всех опрошенных



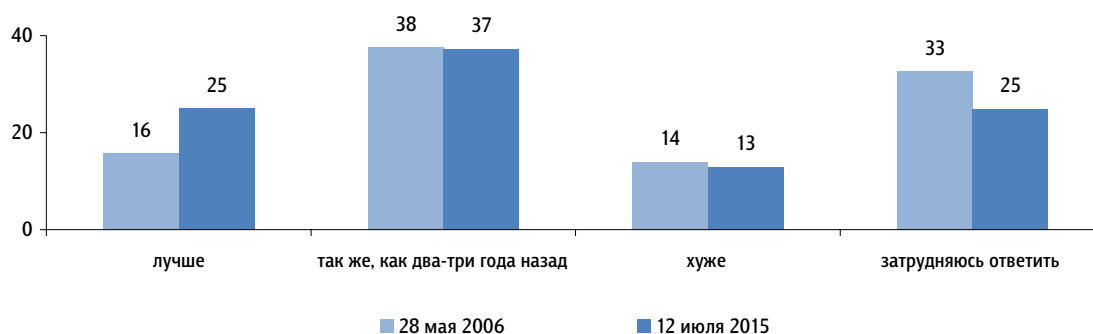
Распределение по материальному положению семьи

данные в % от групп



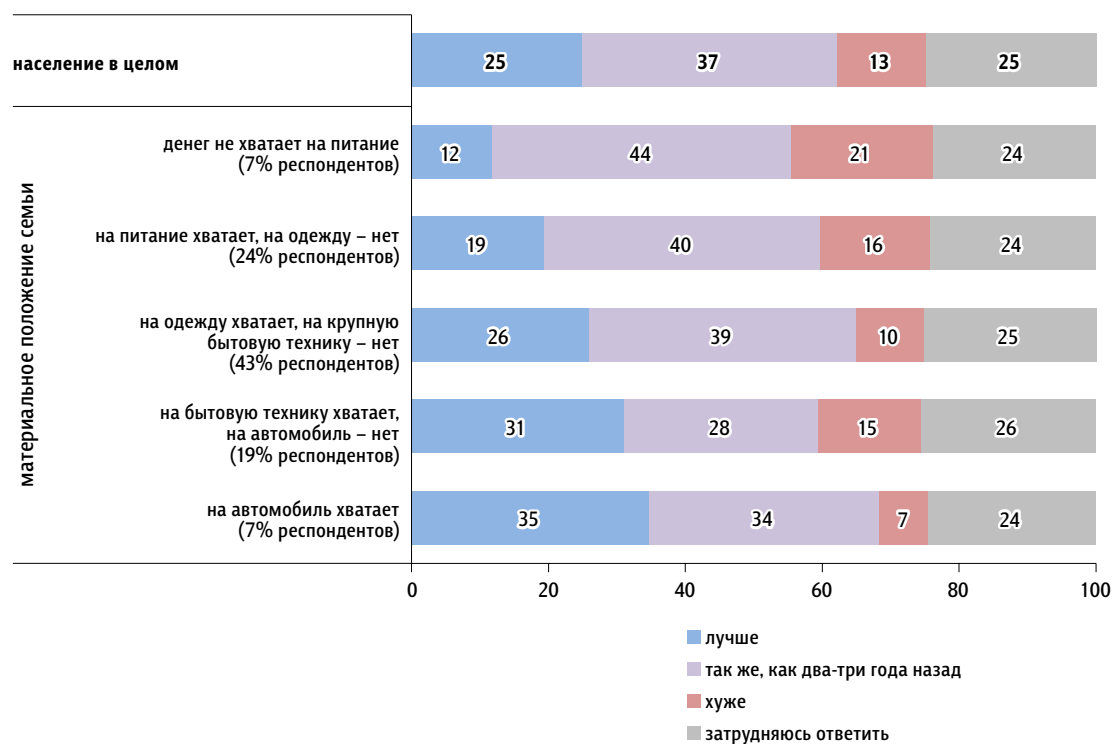
Как вы считаете, там, где вы живёте, поликлиники и больницы в последнее время обеспечиваются оборудованием, необходимым для диагностики и лечения, лучше, хуже или так же, как два-три года назад?

данные в % от всех опрошенных



Распределение по материальному положению семьи

данные в % от групп

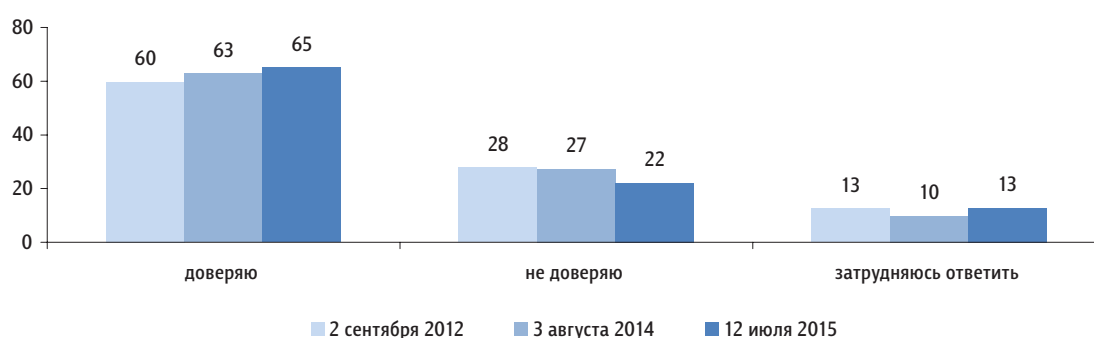


Врачи в больницах и поликлиниках

Опрос «ФОМнибус» 11–12 июля. 104 населенных пункта, 53 субъекта РФ, 1500 респондентов.

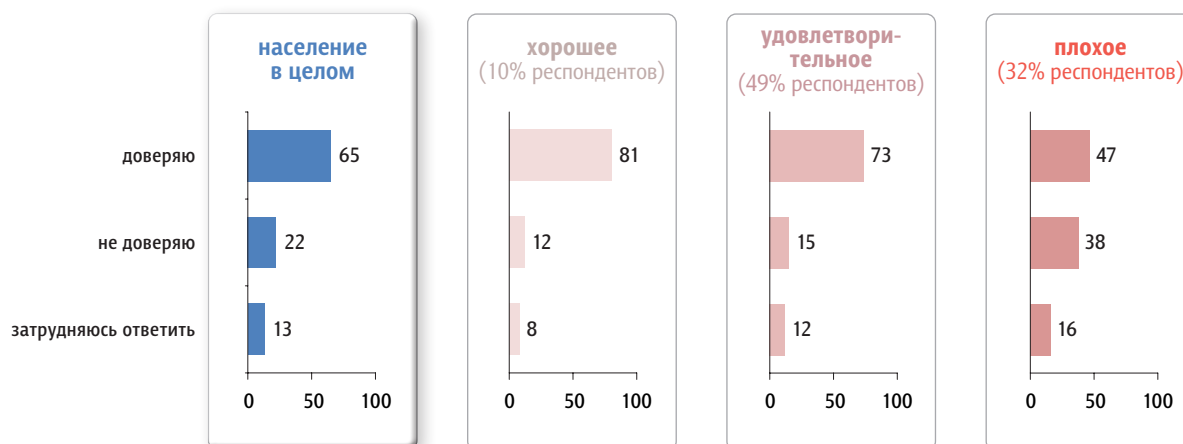
Вы, как правило, доверяете или не доверяете врачам в больницах и поликлиниках?

данные в % от всех опрошенных



данные в % от групп

Положение дел в российском здравоохранении...



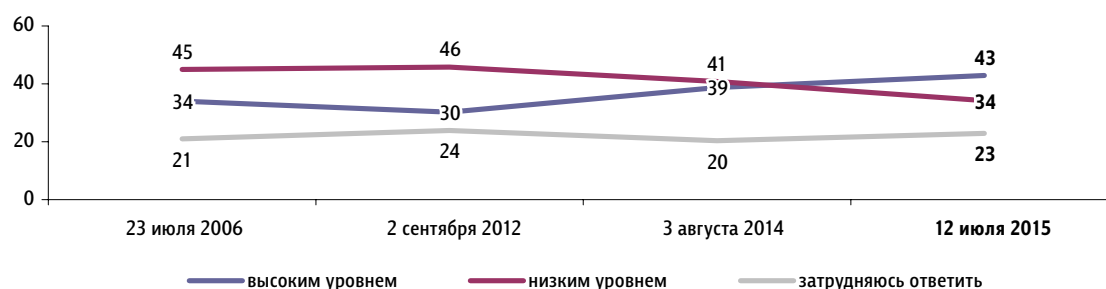
Почему Вы не доверяете врачам в больницах, поликлиниках? (Открытый вопрос. Задавался тем, кто не доверяет врачам в поликлиниках, больницах, – 22% респондентов.)

данные в % от всех опрошенных,
приведены наиболее показательные высказывания

Некомпетентность врачей, неправильные диагнозы, медицинские ошибки	«Низкая квалификация, не уверена в квалификации»; «в основном у врачей низкая квалификация, особенно у специалистов узкой квалификации»; «мой терапевт ничего не знает, только направления строчит»; «все дипломы купили, сложно найти хорошего специалиста»; «часто ошибки в лечении допускают»; «дочь умерла от врачебной ошибки в Екатеринбурге».	13
Невнимательное, безразличное отношение к пациентам	«Сталкиваешься с очень грубым и невнимательным отношением медработников, не хочется идти к ним»; «халатность, безответственность, номинальное обращение с пациентами»; «плохое обращение, хамство».	5
<i>Причины, каждую из которых назвали менее 5% опрошенных</i>		
Вымогательство денег за бесплатные услуги		
Личный опыт, отзывы других людей		
Нехватка врачей		
Затрудняюсь ответить, нет ответа		2

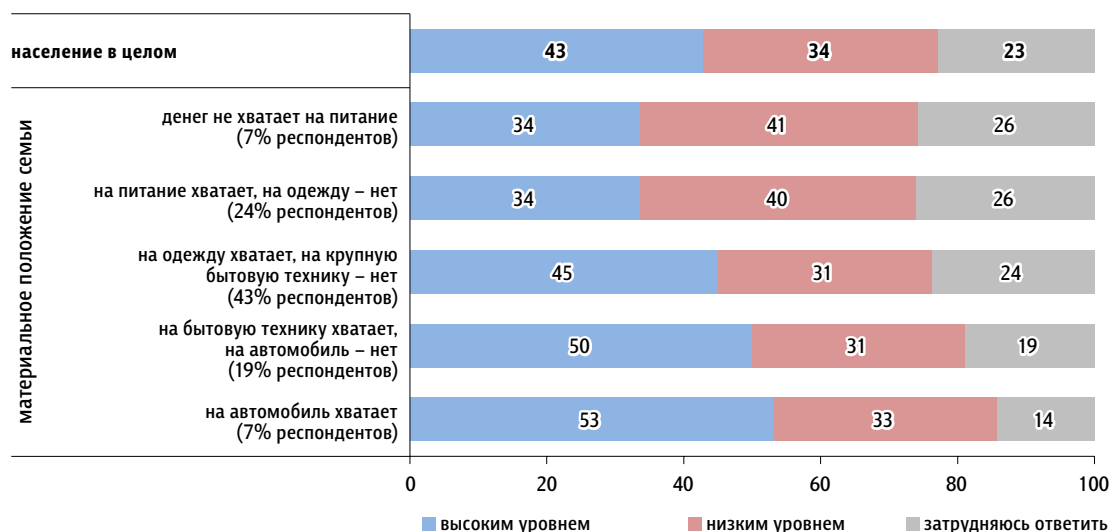
Как Вам кажется, большинство современных российских врачей обладают высоким или низким уровнем квалификации и профессиональных знаний?

данные в % от всех опрошенных



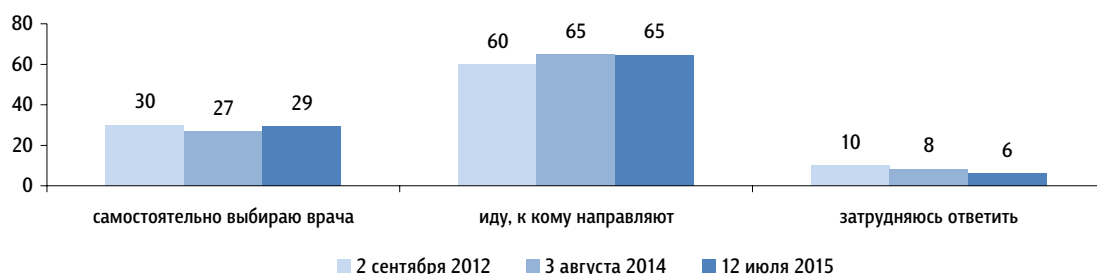
Распределение по материальному положению семьи

данные в % от групп



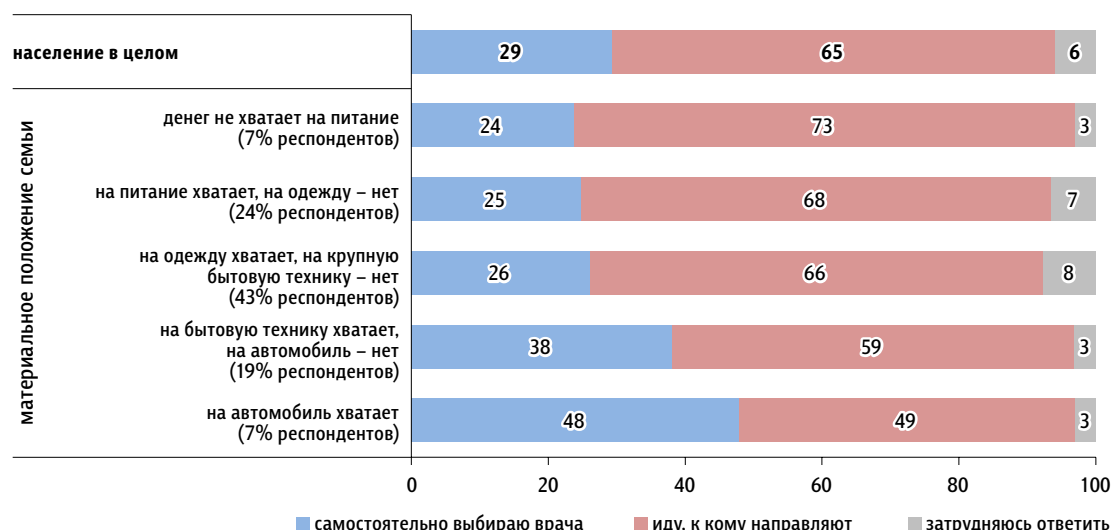
Одни стараются самостоятельно выбрать врача, у которого предстоит лечиться. Другие идут к тем специалистам, к которым их направляют. А как обычно поступаете Вы?

данные в % от всех опрошенных



Распределение по материальному положению семьи

данные в % от групп



При выборе врача на что Вы обращаете внимание в первую очередь? (Если бы Вы сами выбирали врача, то на что Вы обратили бы внимание в первую очередь?) Выберите не более двух позиций. (Карточка, не более двух ответов.)

данные в % от всех опрошенных



Качество медицинской помощи

Опрос «ФОМнибус» 11–12 июля. 104 населенных пункта,
53 субъекта РФ, 1500 респондентов.

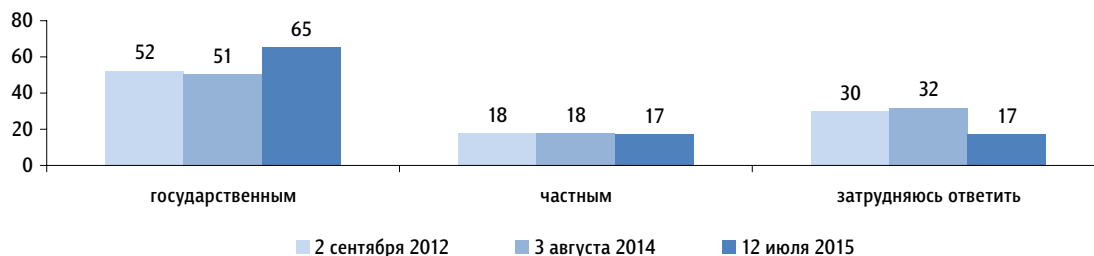
Качество лечения зависит от нескольких факторов. От чего, по Вашему мнению, качество лечения зависит больше всего? Назовите не более двух факторов. (Карточка, не более двух ответов.)

данные в % от всех опрошенных



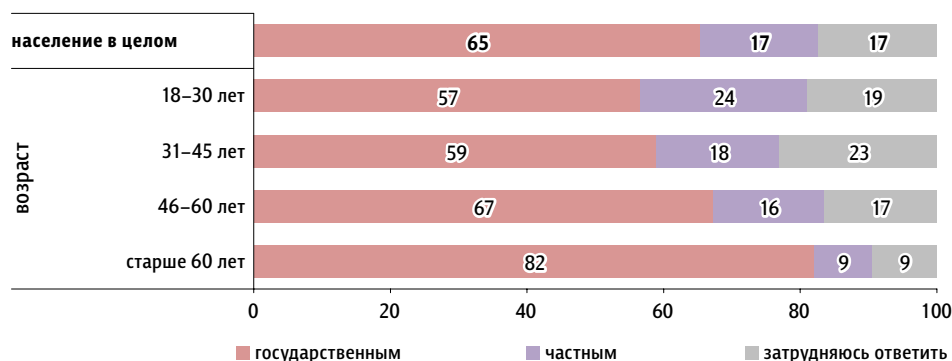
Каким медицинским учреждениям Вы доверяете больше – государственным или частным?

данные в % от всех опрошенных



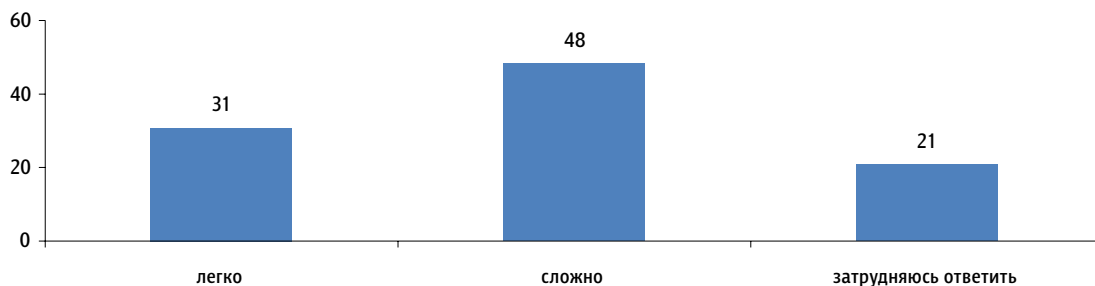
Распределение по возрасту

данные в % от групп



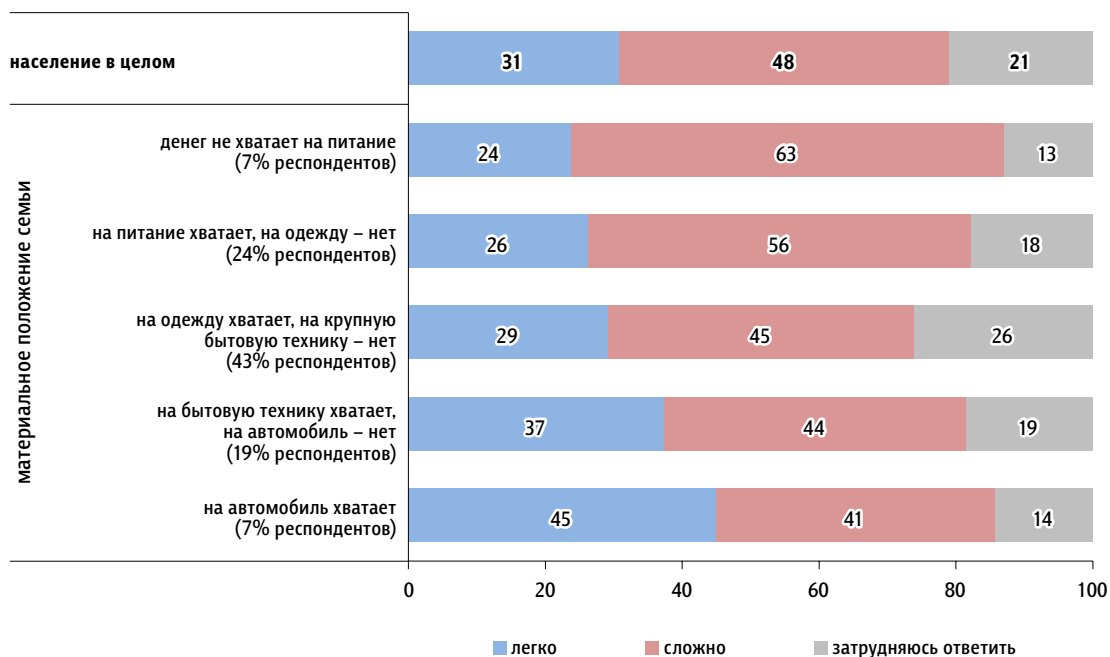
В целом, как Вам кажется, в вашем городе (посёлке, селе) легко или сложно получить качественную медицинскую помощь?

данные в % от всех опрошенных



Распределение по материальному положению семьи

данные в % от групп



Почему в вашем городе (посёлке, селе) сложно получить качественную медицинскую помощь? (Открытый вопрос. Задавался тем, кто считает, что получить качественную медицинскую помощь сложно, – 48% респондентов.)

данные в % от всех опрошенных,
приведены наиболее показательные высказывания

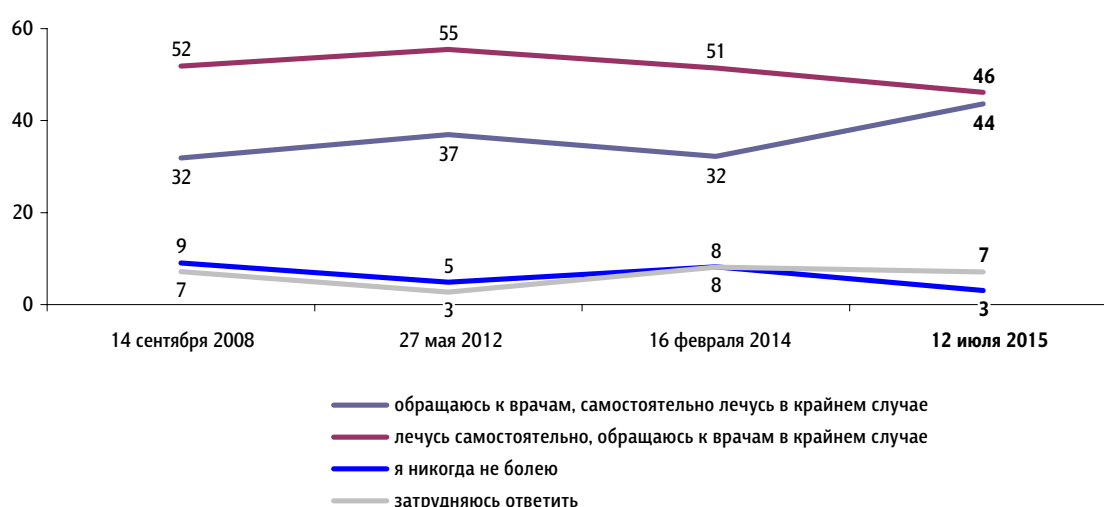
Мало хороших, квалифицированных врачей	«Недостаточно опыта и квалификации у врачей»; «все упирается в компетентность»; «незнание врачами своей работы»; «врачей хороших мало, за сложные случаи не берутся»; «низкий уровень квалификации персонала»; «медицина ослабла».	13
Нехватка врачей, узких специалистов	«Нехватка кадров, сокращение»; «врачей не хватает. Специалистов нет»; «нас лишили своего участкового, сокращение врачей»; «нет специалистов, остался один хирург на всю область»; «нет практически врачей, один врач занимает по несколько должностей».	12
Невозможность бесплатно получить качественную медицинскую помощь	«Либо дорого, либо никак, и нет гарантий»; «все за деньги, не заплатишь – хорошо не отнесутся»; «денег на лечение не хватает, а бесплатно ничего не получишь»; «потому что врачи не хотят работать без денег».	8
Трудности с приемом врача, записью на прием, очереди	«Пока попадешь к врачу, либо умрешь, либо уже все пройдет само»; «очереди большие, запись за месяц»; «везде очереди, через интернет не все могут записаться»; «запись заранее на прием затруднительна».	7
Отсутствие медицинских учреждений, необходимость далеко ехать за квалифицированной медицинской помощью	«В поселке не работает медпункт»; «нет больницы, только фельдшер»; «нет медицинских центров»; «плохо с больницами и поликлиниками»; «мы не региональный центр»; «маленькая деревня»; «отсюда постоянно отправляют в поликлиники города»; «нужно ехать в Ставрополь или в Пятигорск».	5
Недостаточное финансирование медицинских учреждений, плохое оснащение	«Может, из-за плохого финансирования во всех областях здравоохранения, оснащение»; «больницы нищие»; «нет лекарств в больницах»; «оборудование 50–60 годов»; «оборудования нет какого надо».	5
<i>Причины, каждую из которых назвали менее 5% опрошенных</i>		
Невнимательное, грубое отношение врачей к пациентам		
Плохая работа «скорой помощи»		
Плохая организация работы медицинских учреждений		
Трудно получить направление к специалистам высокого уровня		
Затрудняюсь ответить, нет ответа		1

Самолечение

Опрос «ФОМнибус» 11–12 июля. 104 населенных пункта,
53 субъекта РФ, 1500 респондентов.

При плохом самочувствии одни люди предпочитают сразу обращаться к врачам, а самостоятельно лечатся только в крайнем случае. Другие же, напротив, предпочитают лечиться самостоятельно и только в крайнем случае обращаются к врачам. К каким людям – к первым или вторым – Вы отнесли бы себя?

данные в % от всех опрошенных



Почему Вы предпочитаете лечиться самостоятельно? (Открытый вопрос. Задавался тем, кто предпочитает лечиться самостоятельно, – 46% респондентов.)

данные в % от всех опрошенных,
приведены наиболее показательные высказывания

Сложно попасть на прием к врачу, большие очереди, нет времени	«К ним не попадешь. Таковую очередь нужно выстоять – больше заразы получишь»; «в поликлиниках очереди, не записаться к специалисту»; «пока дождешься, выздоровеешь»; «некогда по врачам ходить, две недели надо ждать приема»; «мне некогда лежать в больницах».	13
Редко болею, заболевания легкие, можно лечиться и самому	«Не болею ничем серьезным»; «нет острых ситуаций»; «если не сложно, почему бы и нет?»; «если легкое недомогание, то самостоятельно»; «ОРВИ быстрее дома вылечить, а других заболеваний нет».	7
Привык(-ла) к самолечению, так лучше	«Думаю, что знаю свой организм лучше, чем другие»; «самому себе доверяешь»; «привыкли на себя надеяться»; «так проще, меньше нервов».	6
Не доверяю врачам, боюсь их, не доверяю современной медицине	«Я не уверен в нашей медицине на 100%»; «не доверяю врачам и боюсь их»; «боюсь идти в больницу»; «зачем пить таблетки, которые не помогают?»; «не любитель врачей».	6

данные в % от всех опрошенных,
приведены наиболее показательные высказывания

Причины, каждую из которых назвали менее 5% опрошенных

Знаю все о своем заболевании, лечусь по известной схеме

Плохое, некачественное медицинское обслуживание, низкий уровень профессионализма врачей, нет нужных специалистов

Не нужно тратить деньги на лечение, лекарства

Я сам(-а) медик, в моей семье есть медики

Обращаться к врачам бессмысленно, бесполезно

Нет возможности брать больничный лист

Не хочу ходить по врачам

Доверяю народной медицине, лечусь народными средствами

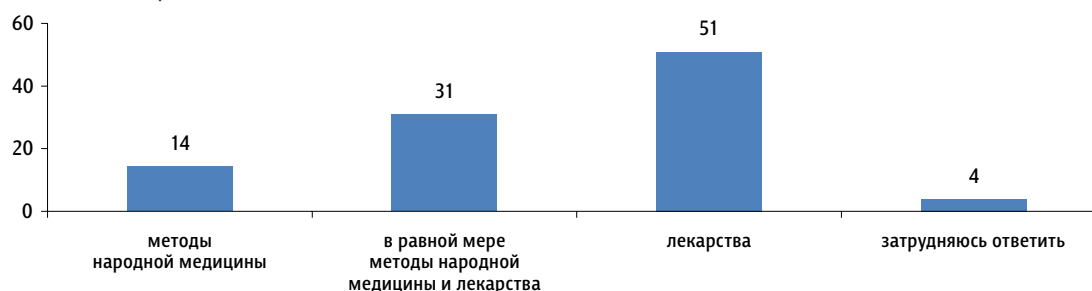
Нет поликлиники, больницы по месту жительства, далеко до них добираться

Затрудняюсь ответить, нет ответа

3

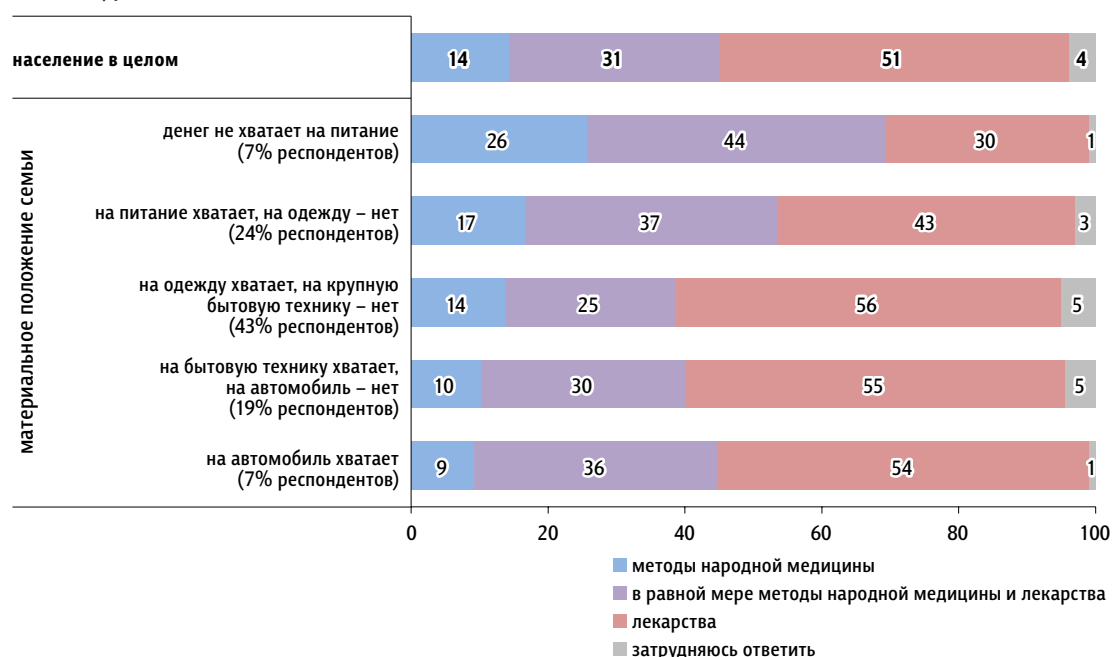
Когда Вы лечитесь самостоятельно, то Вы чаще используете методы народной медицины или чаще принимаете лекарства? Или Вы в равной мере прибегаете и к лекарствам, и к методам народной медицины?

данные в % от всех опрошенных



Распределение по материальному положению семьи

данные в % от групп

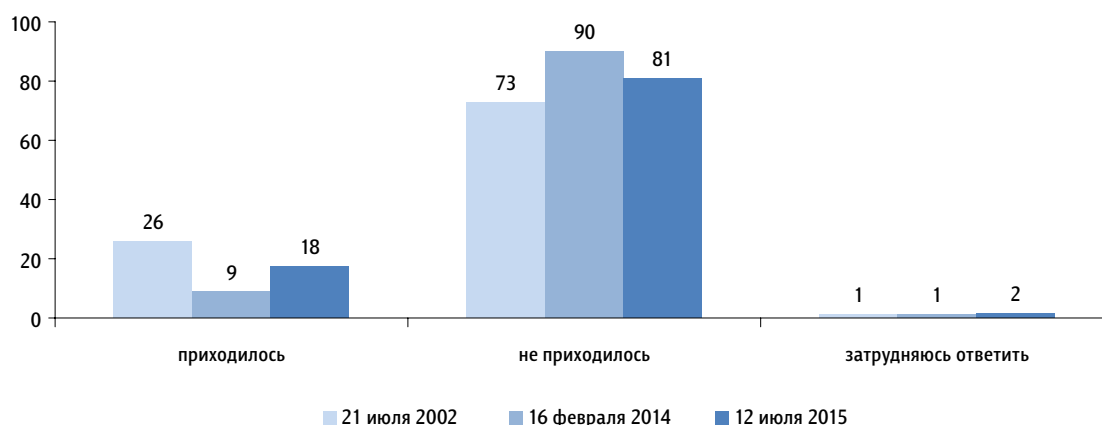


Нетрадиционная медицина

Опрос «ФОМнибус» 11–12 июля. 104 населенных пункта, 53 субъекта РФ, 1500 респондентов.

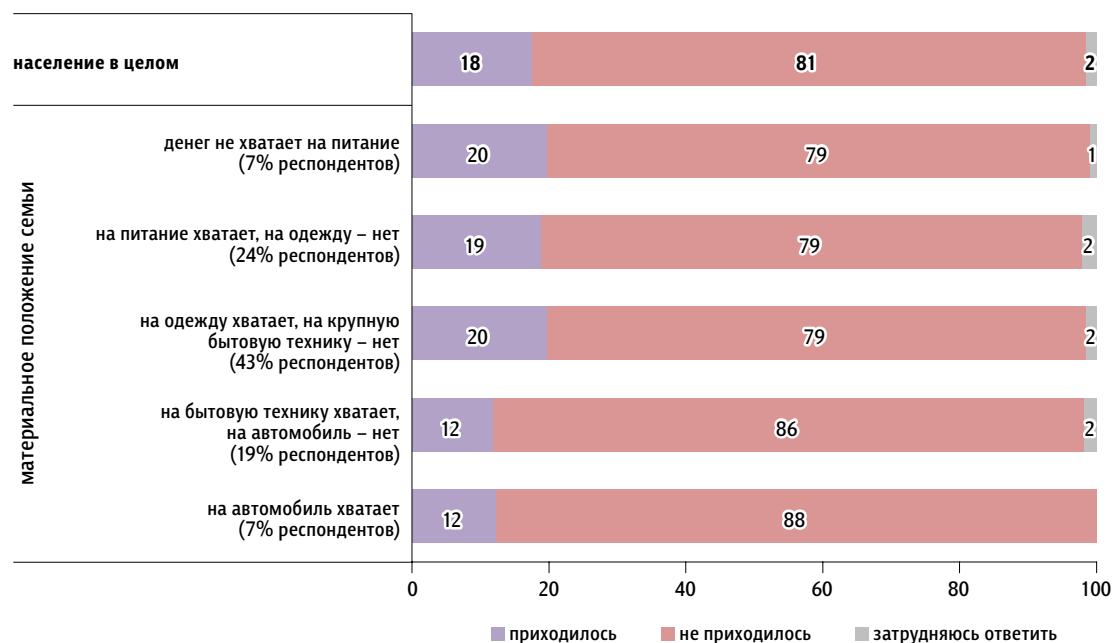
Вам приходилось или не приходилось когда-либо прибегать к услугам нетрадиционной медицины (народным целителям, врачам-травникам, экстрасенсам и т.п.)?

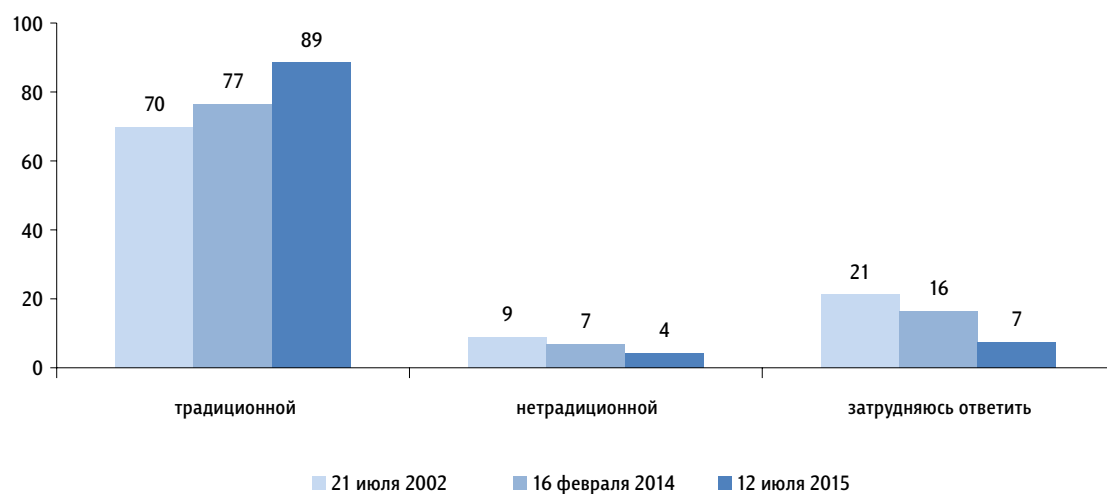
данные в % от всех опрошенных



Распределение по материальному положению семьи

данные в % от групп



Какой медицине Вы больше доверяете – традиционной или нетрадиционной?*данные в % от всех опрошенных*



123022 Москва, ул. Рочдельская, д. 15, стр. 16А
тел. : +7 (495) 620-62-32
факс : +7 (495) 620-62-33
www.fom.ru fom@fom.ru

Александр Ослон – президент ФОМ



www.fom.ru

© ФОМ, 2015

КЛЮЧЕВЫЕ ТЕХНОЛОГИИ:

ФОМнибус – репрезентативный опрос населения 18 лет и старше, жители 104 городских и сельских населенных пунктов в 53 субъектах РФ. Выборка – 1500 респондентов.

Интервью по месту жительства респондентов.

Статистическая погрешность не превышает 3,6%.