

Работа

Опрос «ФОМнибус» 22–23 июля. 104 населенных пункта, 53 субъекта РФ, 1500 респондентов.

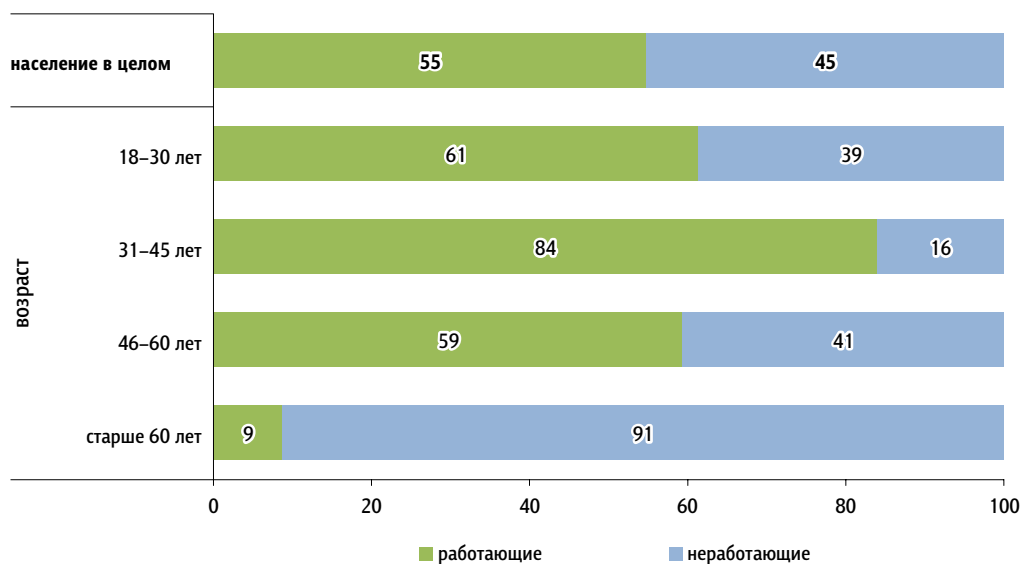
Занятость

данные в % от групп



Распределение по возрасту

данные в % от групп



Нынешняя работа

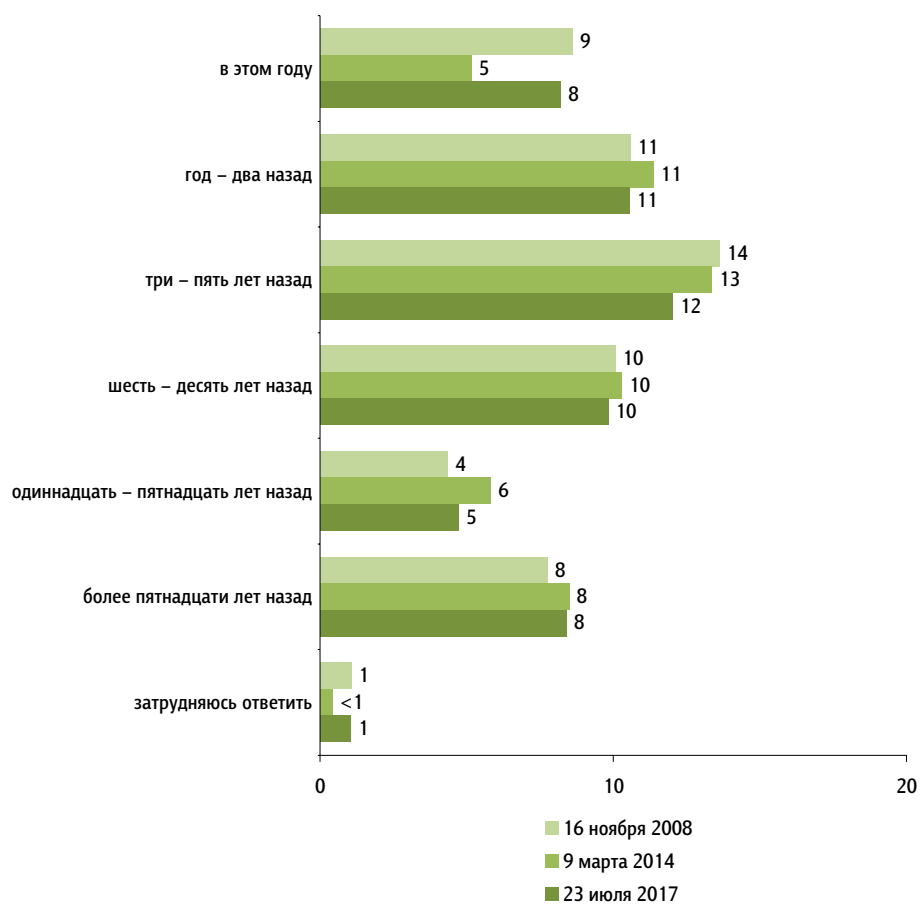
На каком предприятии (в какой организации) Вы работаете – бюджетном (государственном) или частном (негосударственном)? (Вопрос задавался только работающим – отвечали 55% респондентов.)

данные в % от всех опрошенных



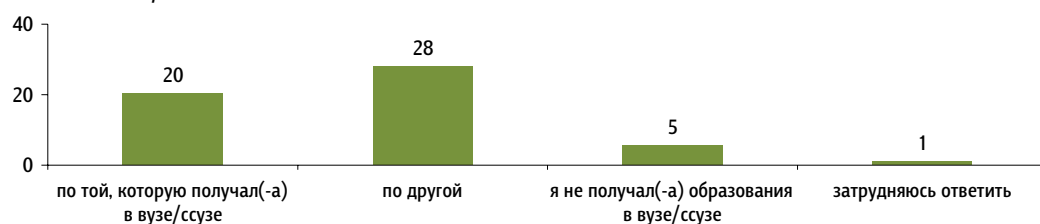
Как давно Вы устроились на Вашу нынешнюю работу? (Вопрос задавался только работающим – отвечали 55% респондентов.)

данные в % от всех опрошенных



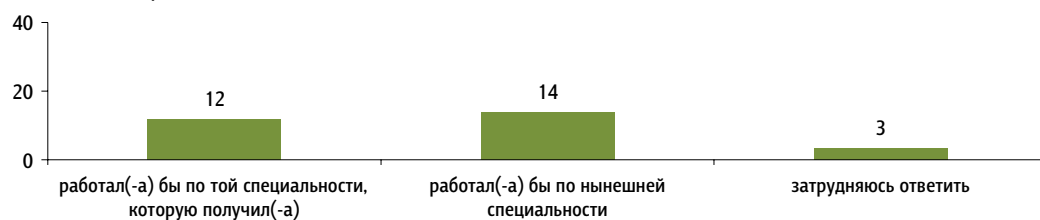
Вы сейчас работаете по той специальности, которую Вы получили в высшем или среднем учебном заведении, или по другой? (Вопрос задавался только работающим – отвечали 55% респондентов.)

данные в % от всех опрошенных



А если бы у Вас был выбор – работать по той специальности, которую Вы получили в учебном заведении, или по Вашей нынешней специальности, что Вы выбрали бы? Давайте представим, что платили бы на обеих работах одинаково. (Вопрос задавался всем работающим, кроме тех, кто работает по специальности, и тех, кто не получал образования в вузе/ссузе, – отвечали 29% респондентов.)

данные в % от всех опрошенных



Что Вам **нравится** в Вашей работе? (Открытый вопрос. Задавался только работающим – отвечали 55% респондентов.)

данные в % от всех опрошенных, приведены наиболее показательные высказывания

Занимаюсь любимым делом	«Призвание мое»; «любимая профессия»; «люблю цифры»; «строить нравится»; «люблю то, что делаю, – мебель. Меня это не напрягает».	9
Хороший коллектив, хорошие отношения с начальством	«Сотрудники, коллеги»; «сплоченный коллектив, адекватное руководство»; «коллектив, отношение начальства».	8
Общение с людьми	«Живое общение»; «постоянное общение с людьми»; «живое общение с детьми»; «общение с больными людьми»; «общение со студентами полезное».	6
Постоянная, приемлемая зарплата	«Постоянный доход»; «семью кормит»; «заработок устраивает»; «зарабатываю хорошо»; «вовремя зарплата»; «зарплата хоть маленькая, но выплачивается вовремя».	6
Удобный график	«Рабочий график»; «возможность организовывать свой график работы»; «не-полный день»; «много свободного времени»; «работа вахтовым методом».	6
<i>Ответы, каждый из которых дали менее 5% опрошенных</i>		19
Всё нравится		
Нужная, востребованная работа, получаю моральное удовлетворение		
Наличие работы, ее стабильность		
Интересная, творческая работа		
Условия работы, возможность поездок		

данные в % от всех опрошенных,
приведены наиболее показательные высказывания

Возможность развития, самореализации Независимость, свобода Отсутствие больших нагрузок, напряжения Близость к дому	
Ничего не нравится	4
Затрудняюсь ответить, нет ответа	5

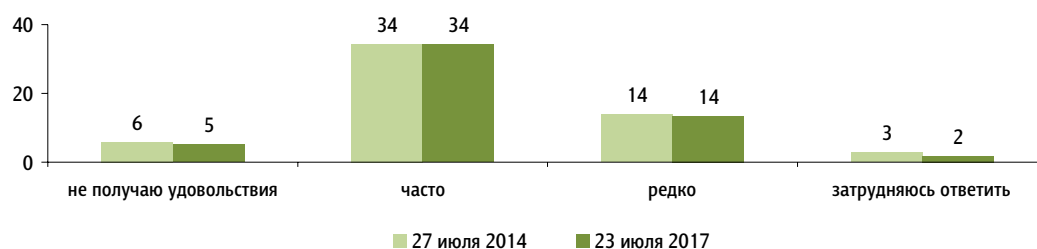
Что Вам **не нравится** в Вашей работе? (Открытый вопрос. Задавался только работающим – отвечали 55% респондентов.)

данные в % от всех опрошенных,
приведены наиболее показательные высказывания

Низкая, нерегулярная зарплата	«Зарплата маленькая»; «зарплата нищая»; «зарплата побольше была бы»; «доход нестабильный»; «задерживают зарплату»; «не хотят платить, часто обманывают по срокам».	13
Тяжелая работа, большие нагрузки	«Стрессовые ситуации»; «большая физическая нагрузка, большая ответственность, больше, чем положено по должности»; «вред здоровью и тяжелый физический труд»; «тяжелая и грязная работа».	6
<i>Ответы, каждый из которых дали менее 5% опрошенных</i>		17
График работы		
Отношение руководителей		
Неинтересная, неподходящая работа, не по специальности		
Отношение людей, клиентов		
Условия труда		
Плохой коллектив		
Нестабильная работа, отсутствие соцпакета		
Непродуманные законы, частые изменения		
Всё устраивает	«Пока всё устраивает»; «нет проблем»; «нет такого, всё нравится».	12
Затрудняюсь ответить, нет ответа		9

Получаете ли Вы удовольствие от своей работы? И если да, то часто или редко? (Вопрос задавался только работающим – отвечали 55% респондентов.)

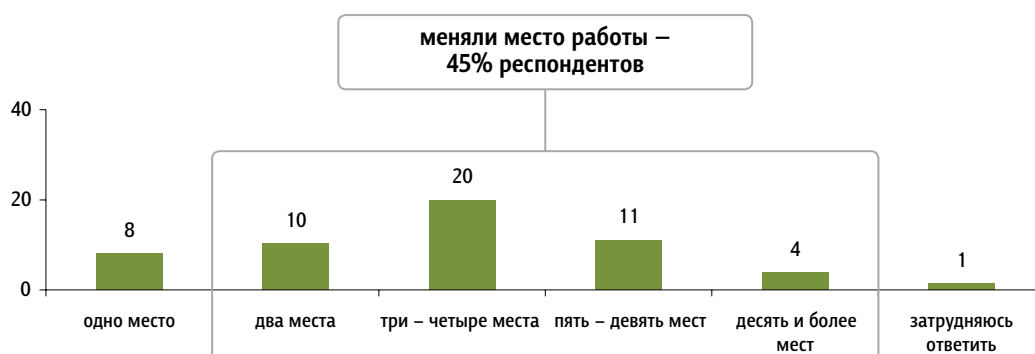
данные в % от всех опрошенных



Смена работы

Сколько примерно мест работы у Вас было за Вашу жизнь, включая нынешнее место работы (без учёта временных приработков, работ по совместительству и т. п.)? (Вопрос задавался только работающим – отвечали 55% респондентов.)

данные в % от всех опрошенных



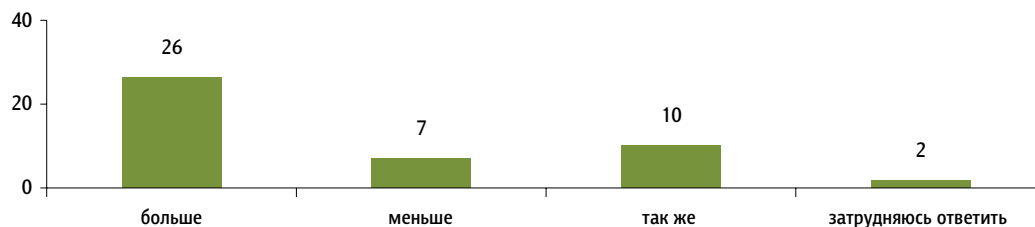
Почему, по какой причине Вы ушли с предыдущего места работы? (Открытый вопрос. Задавался тем, кто менял место работы, – отвечали 45% респондентов.)

данные в % от всех опрошенных, приведены наиболее показательные высказывания

Низкая зарплата, снижение зарплаты	«Зарботная плата не устраивала»; «маленькая зарплата»; «снижение заработной платы»; «урезали зарплату»; «не устроила заработная плата».	15
Закрытие предприятия	«Закрылось предприятие»; «завод закрыли»; «организация закрылась»; «ликвидация организации»; «фирма закрылась»; «обанкротились».	5
<i>Ответы, каждый из которых дали менее 5% опрошенных</i>		24
Сокращение, увольнение		
По семейным, по личным обстоятельствам		
Задержки, невыплаты зарплаты		
Смена места жительства		
Неинтересная работа, не по специальности		
Не устраивали график, условия работы		
Конфликт с руководством		
Карьерный рост		
Выход в декрет		
Выход на пенсию		
Неудобно добираться до работы		
Затрудняюсь ответить, нет ответа		3

Ваше нынешнее место работы нравится Вам больше предыдущего или меньше? (Вопрос задавался тем, кто менял место работы, – отвечали 45% респондентов.)

данные в % от всех опрошенных



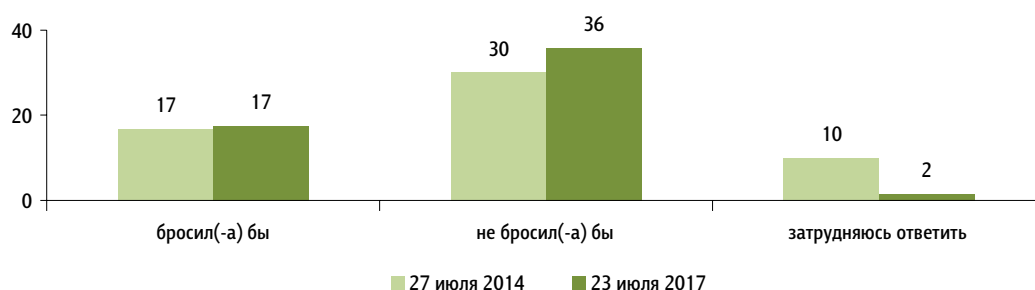
Одни считают, что лучше по возможности не менять место работы, в идеале – всю жизнь работать в одной организации. Другие считают, что места работы надо время от времени менять. Какая точка зрения Вам ближе – первая или вторая? (Вопрос задавался только работающим – отвечали 55% респондентов.)

данные в % от всех опрошенных



А если бы Вы имели достаточно денег, чтобы не работать, Вы бросили бы работу или нет? (Вопрос задавался только работающим – отвечали 55% респондентов.)

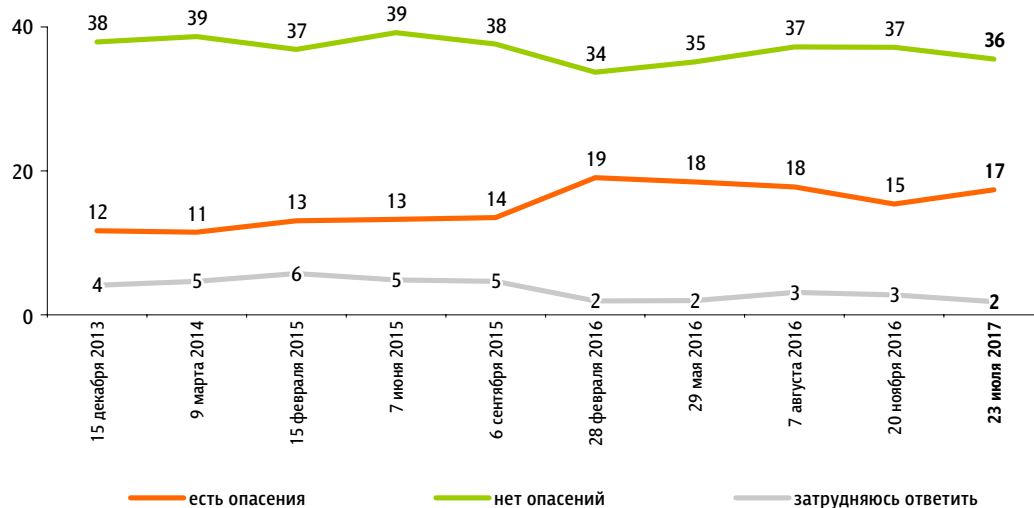
данные в % от всех опрошенных



Вероятность потери работы и перспективы трудоустройства

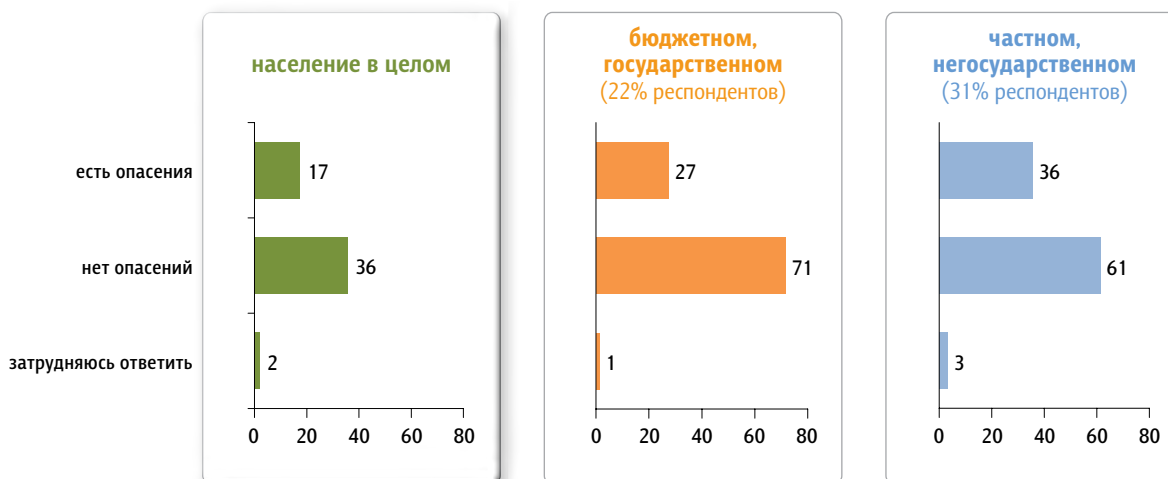
Есть ли у Вас опасения, что предприятие (организация), на котором Вы работаете, закроется, или таких опасений нет? (Вопрос задавался только работающим – отвечали 55% респондентов.)

данные в % от всех опрошенных



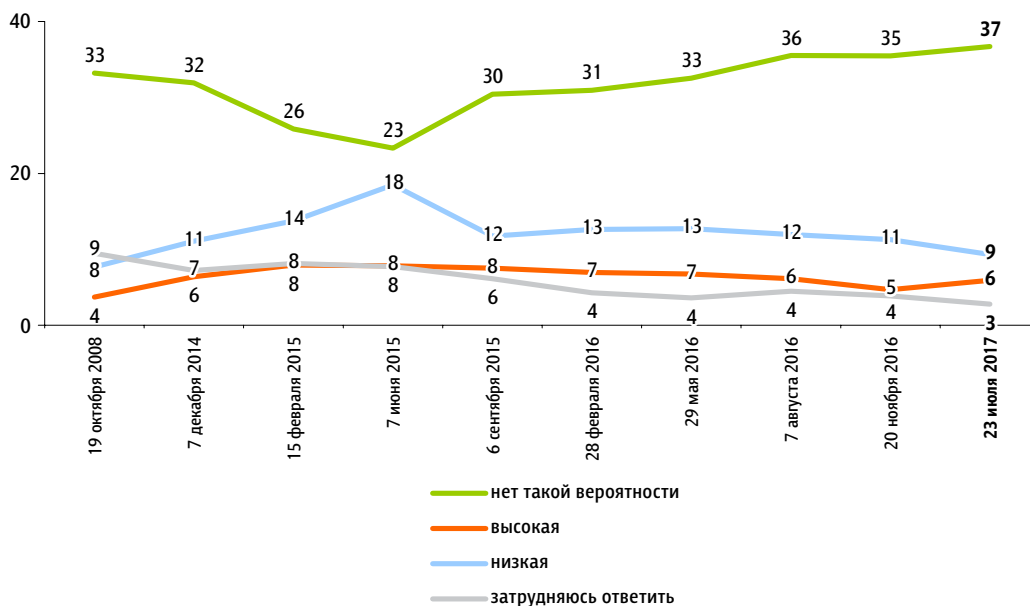
данные в % от групп

Работают на предприятии...



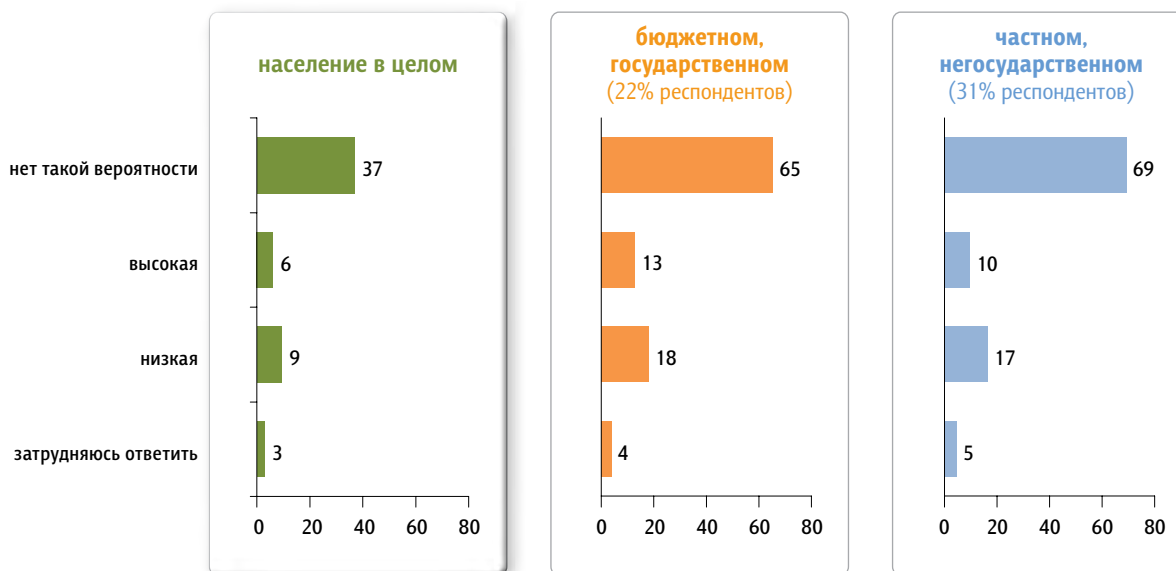
Как Вы думаете, есть вероятность, что Вас уволят в ближайшие два-три месяца по сокращению штата, или такой вероятности нет? Если такая вероятность есть, то она высокая или низкая? (Вопрос задавался только работающим – отвечали 55% респондентов.)

данные в % от всех опрошенных



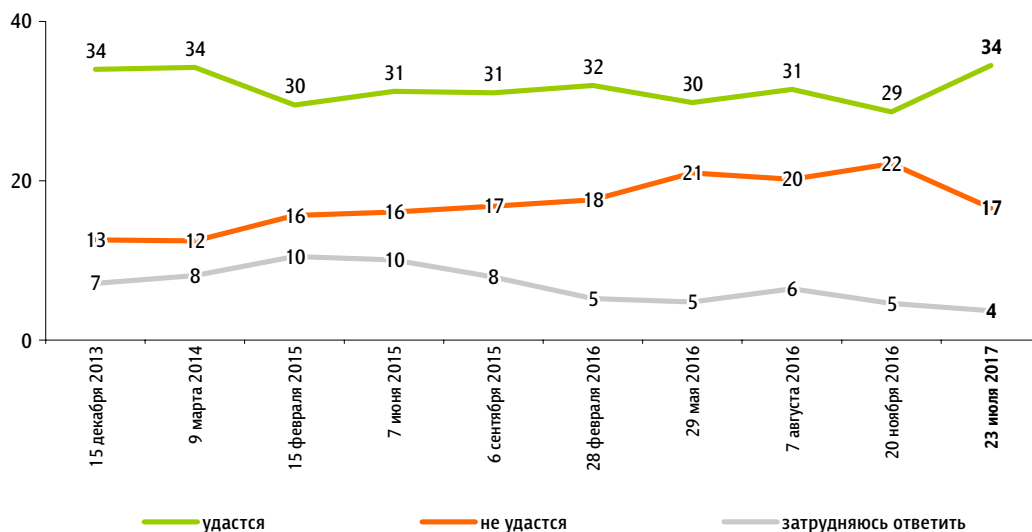
данные в % от групп

Работают на предприятии...



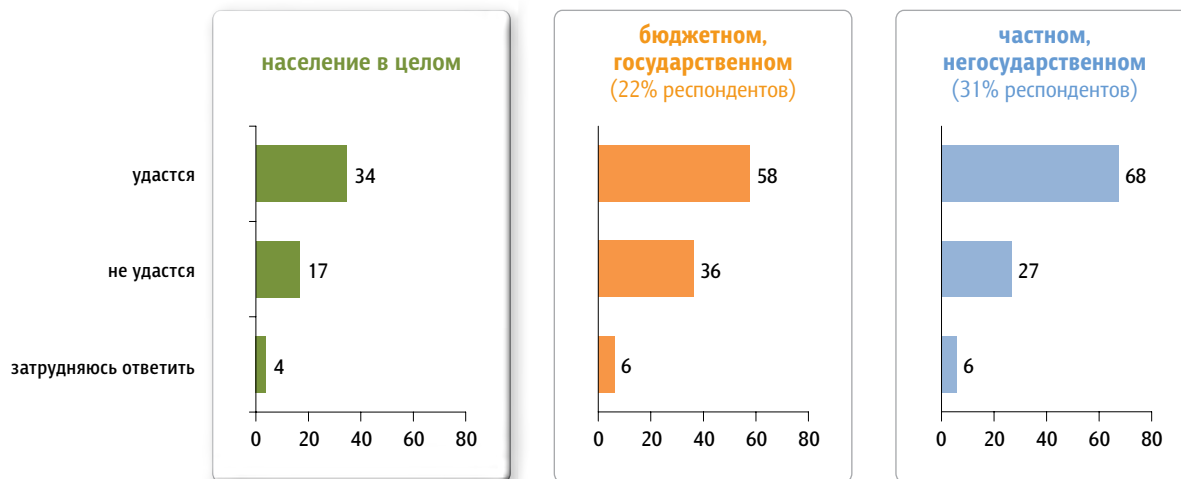
Как Вы думаете, в случае увольнения Вам лично, с Вашей квалификацией, опытом удастся или не удастся в течение двух-трёх месяцев найти работу примерно с такими же условиями и такой же зарплатой, как сейчас? (Вопрос задавался только работающим – отвечали 55% респондентов.)

данные в % от всех опрошенных



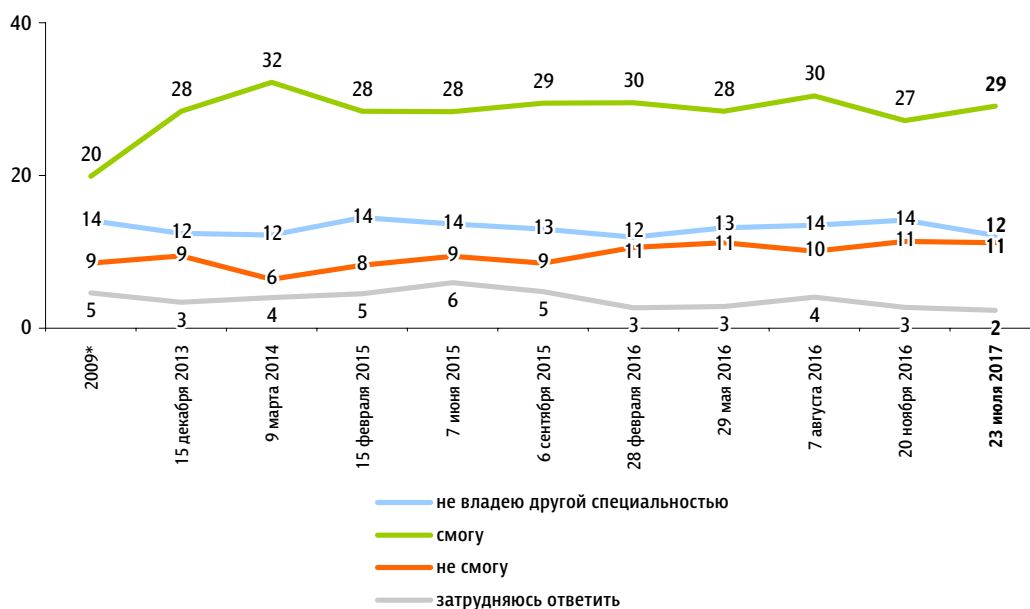
данные в % от групп

Работают на предприятии...



Владеете ли Вы какой-либо другой специальностью, помимо той, по которой Вы сейчас работаете? И если владеете, то сможете или не сможете найти работу по этой специальности? (Вопрос задавался только работающим – отвечали 55% респондентов.)

данные в % от всех опрошенных



* Для 2009 г. указано усредненное значение за год (всего было проведено 3 замера).

данные в % от групп

Работают на предприятии...

