

ДОМИНАНТЫ. ПОЛЕ МНЕНИЙ



Социологический бюллетень

№ 30

2 августа 2012 года

Ключевые индикаторы общественного мнения

- 3 Политические индикаторы
 Электоральные рейтинги
 В. Путин: рейтинг доверия
 Д. Медведев: рейтинг доверия
 Рейтинги партий
 Доверие партии «Единая Россия»

- 10 Уровень протестных настроений

Факторы формирования общественного мнения

- 14 Динамика цен

Актуальные темы общественного мнения

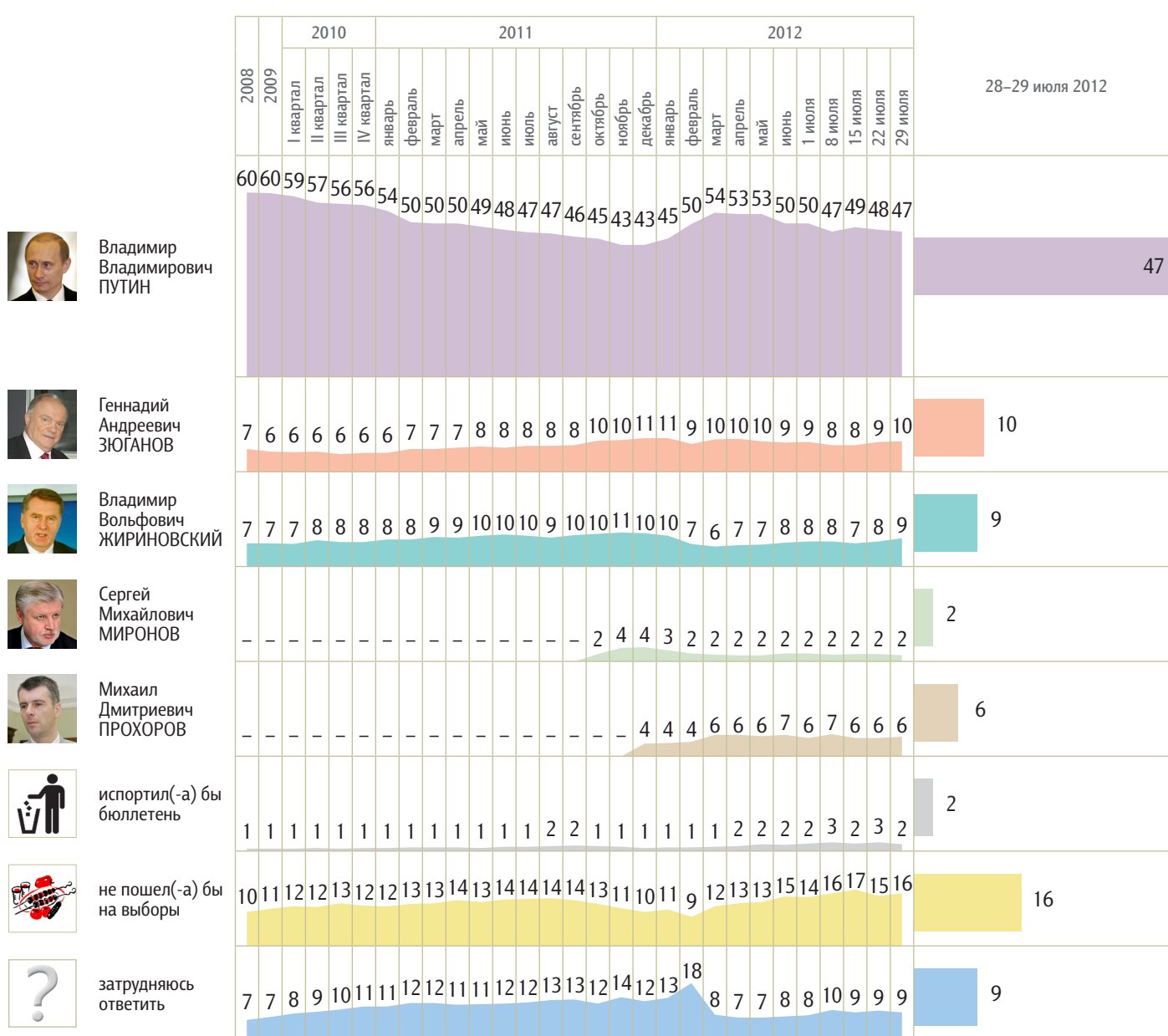
- 16 Оценка развития России
- 19 Повышение тарифов на услуги ЖКХ
- 22 Общественное телевидение
- 25 Проблема коррупции в России
 Уровень коррупции
 Борьба с коррупцией

Политические индикаторы


Электоральные рейтинги

Опрос «ФОМнибус» 28–29 июля. 204 населенных пункта, 64 субъекта РФ, 3000 респондентов.

Представьте себе, что в следующее воскресенье состоится выборы президента России. Скажите, пожалуйста, как, за кого из политиков Вы бы проголосовали? (Карточка. Один ответ.)



КЛЮЧЕВЫЕ ИНДИКАТОРЫ ОБЩЕСТВЕННОГО МНЕНИЯ

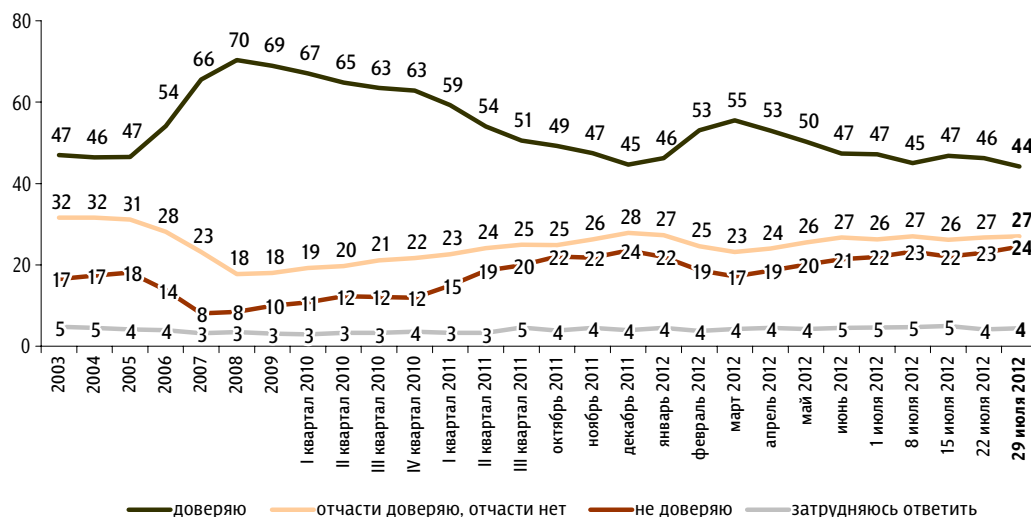


В. Путин: рейтинг доверия

Опрос «ФОМнибус» 28–29 июля. 204 населенных пункта, 64 субъекта РФ, 3000 респондентов.

Скажите, пожалуйста, Вы доверяете или не доверяете В. Путину? (Карточка, один ответ.)

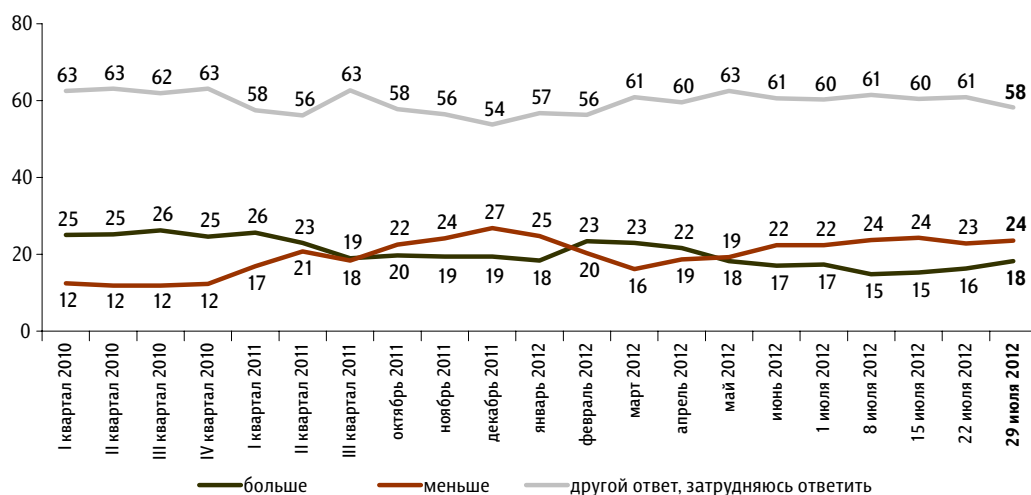
данные в % от всех опрошенных



До 24 февраля 2008 г. вопрос задавался в следующей формулировке: «Скажите, пожалуйста, Вы доверяете или не доверяете президенту Российской Федерации Владимиру Путину?»; с 8 марта по 27 апреля 2008 г.: «Скажите, пожалуйста, Вы доверяете или не доверяете Владимиру Путину?»; с 18 мая 2008 г. по 13 марта 2011 г.: «Скажите, пожалуйста, Вы доверяете или не доверяете главе правительства РФ Владимиру Путину?»

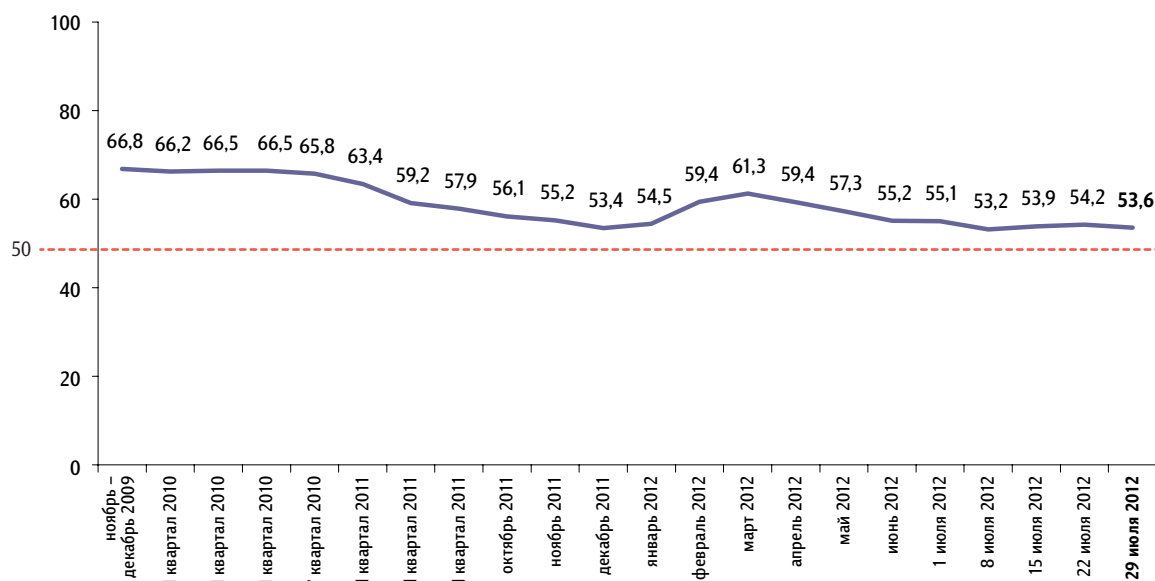
За последний месяц Вы стали больше или меньше доверять В. Путину?

данные в % от всех опрошенных



Балансовый индекс доверия В. Путину

данные в пунктах



Индекс измеряется в пунктах, и его значение может колебаться в пределах от 0 до 100 п. Значение индекса меньше 50 п. указывает на преобладание негативных оценок, а больше 50 п. — позитивных. Значение 50 п. показывает баланс положительных и отрицательных оценок.

Балансовый индекс доверия строится на основе двух вопросов:

«Скажите, пожалуйста, Вы доверяете или не доверяете В. Путину?»

«За последний месяц Вы стали больше или меньше доверять В. Путину?»

По каждому из вопросов строится диффузный индекс, равный половине разности между долями положительных и отрицательных ответов, увеличенной на 50 пунктов.

Балансовый индекс доверия является составным и получается сложением индексов по каждому вопросу и делением этой суммы на два.

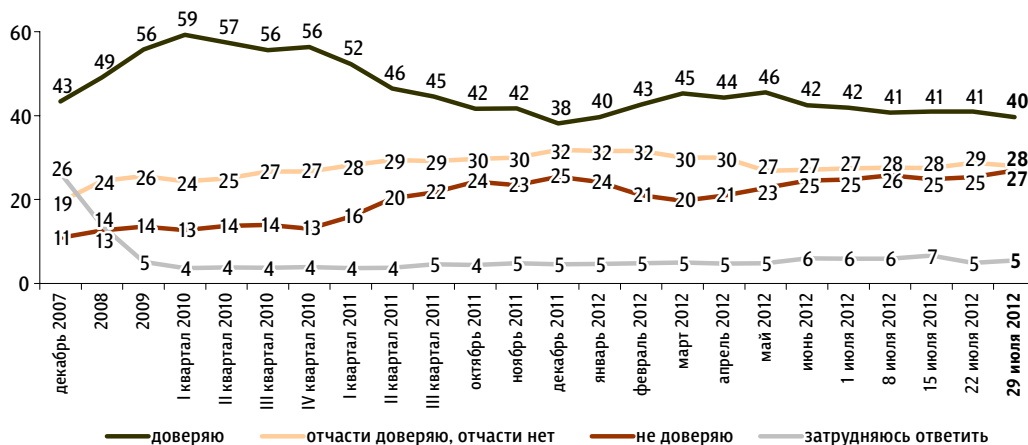


Д. Медведев: рейтинг доверия

Опрос «ФОМнибус» 28–29 июля. 204 населенных пункта, 64 субъекта РФ, 3000 респондентов.

Скажите, пожалуйста, Вы доверяете или не доверяете Д. Медведеву? (Карточка, один ответ.)

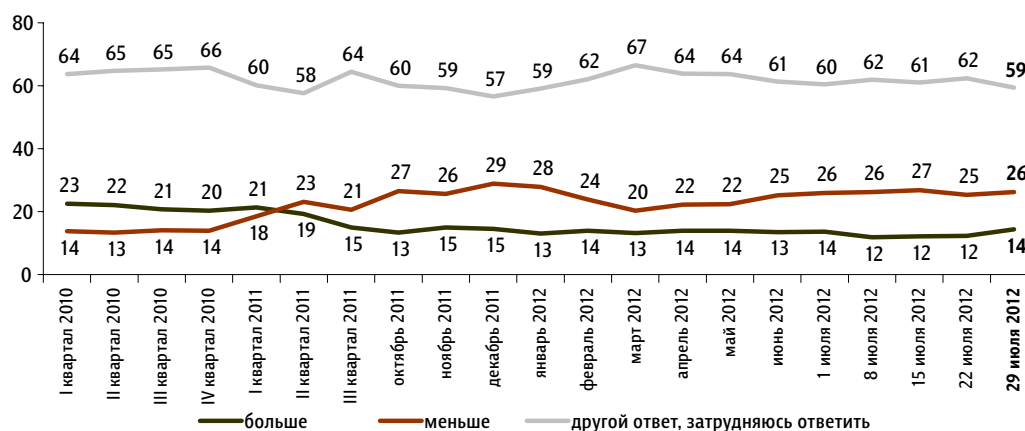
данные в % от всех опрошенных



С 22 декабря 2007 г. по 24 февраля 2008 г. вопрос задавался в следующей формулировке: «Скажите, пожалуйста, Вы доверяете или не доверяете первому вице-премьеру правительства России Дмитрию Медведеву?»; с 8 марта по 27 апреля 2008 г.: «Скажите, пожалуйста, Вы доверяете или не доверяете Дмитрию Медведеву?»; с 18 мая 2008 г. по 13 марта 2011 г.: «Скажите, пожалуйста, Вы доверяете или не доверяете президенту РФ Дмитрию Медведеву?»

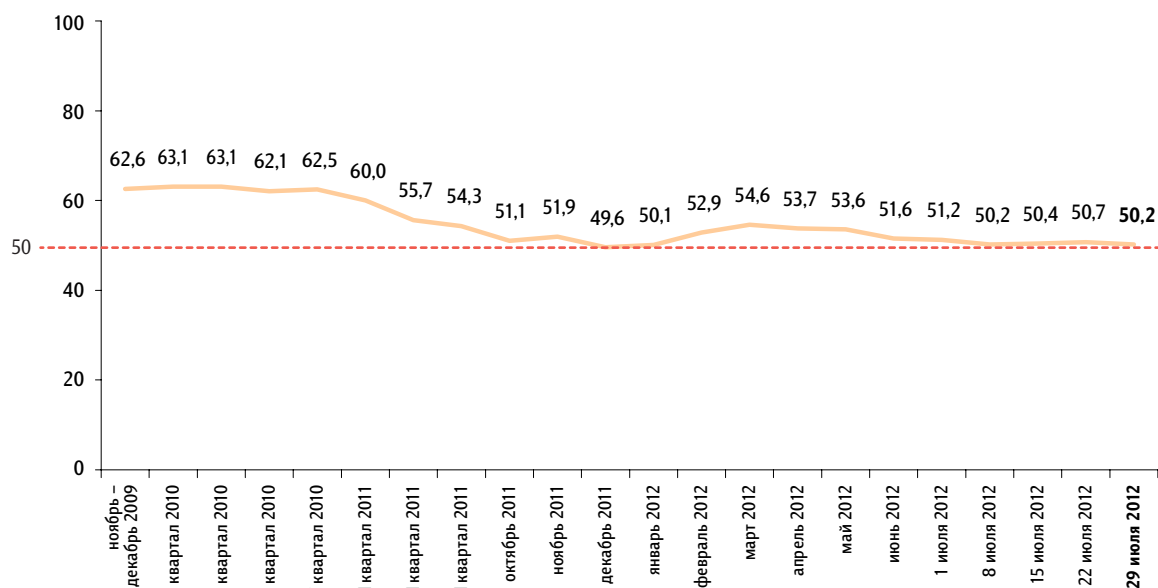
За последний месяц Вы стали больше или меньше доверять Д. Медведеву?

данные в % от всех опрошенных



Балансовый индекс доверия Д. Медведеву

данные в пунктах



Индекс измеряется в пунктах, и его значение может колебаться в пределах от 0 до 100 п. Значение индекса меньше 50 п. указывает на преобладание негативных оценок, а больше 50 п. — позитивных. Значение 50 п. показывает баланс положительных и отрицательных оценок.

Балансовый индекс доверия строится на основе двух вопросов:

«Скажите, пожалуйста, Вы доверяете или не доверяете Д. Медведеву?»

«За последний месяц Вы стали больше или меньше доверять Д. Медведеву?»

По каждому из вопросов строится диффузный индекс, равный половине разности между долями положительных и отрицательных ответов, увеличенной на 50 пунктов.

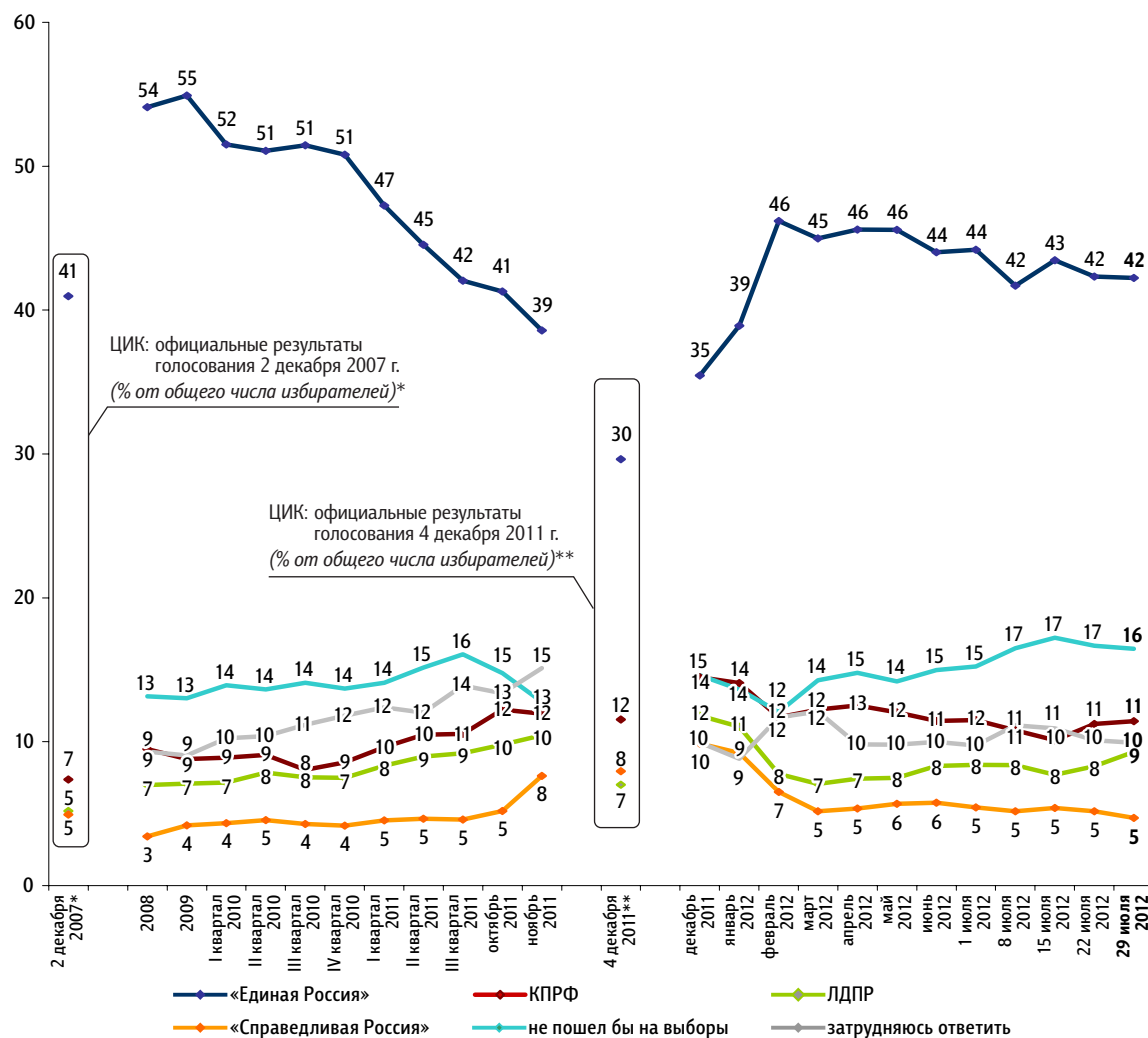
Балансовый индекс доверия является составным и получается сложением индексов по каждому вопросу и делением этой суммы на два.

Рейтинги партий

Опрос «ФОМнибус» 28–29 июля. 204 населенных пункта, 64 субъекта РФ, 3000 респондентов.

Представьте себе, что в следующее воскресенье состоятся выборы в Государственную думу. Скажите, пожалуйста, как, за какую партию Вы бы проголосовали? (Карточка, один ответ.)

данные в % от всех опрошенных



	2 декабря 2007*	2008	2009	I квартал 2010	II квартал 2010	III квартал 2010	I квартал 2011	II квартал 2011	III квартал 2011	октябрь 2011	4 декабря 2011**	декабрь 2011	январь 2012	февраль 2012	март 2012	апрель 2012	май 2012	3 июня 2012	10 июня 2012	17 июня 2012	24 июня 2012	1 июля 2012	8 июля 2012	15 июля 2012	22 июля 2012	29 июля 2012
«Яблоко»	1	1	1	1	1	1	1	1	1	1	2	2	2	2	1	2	1	1	1	2	1	1	1	1	1	1
«Патриоты России»			1	1	1	1	1	1	<1	<1	1	<1	<1	1	1	<1	<1	1	1	1	1	1	1	1	<1	1
«Правое дело»		<1	<1	<1	<1	<1	<1	<1	1	<1	<1	1	1	1	1	1	1	1	1	1	2	1	1	1	1	1
испортил бы бюллетень		1	1	1	1	1	1	1	1	1		1	1	1	1	1	2	2	2	2	2	2	2	2	2	2
проголосовал бы за другую партию																	1	1	<1	1	1	1	1	1	1	1

* Результаты в % от числа принявших участие в голосовании: «Единая Россия» – 64,3%; КПРФ – 11,57%; ЛДПР – 8,14%; «Справедливая Россия: Родина / Пенсионеры / Жизнь» – 7,74%.

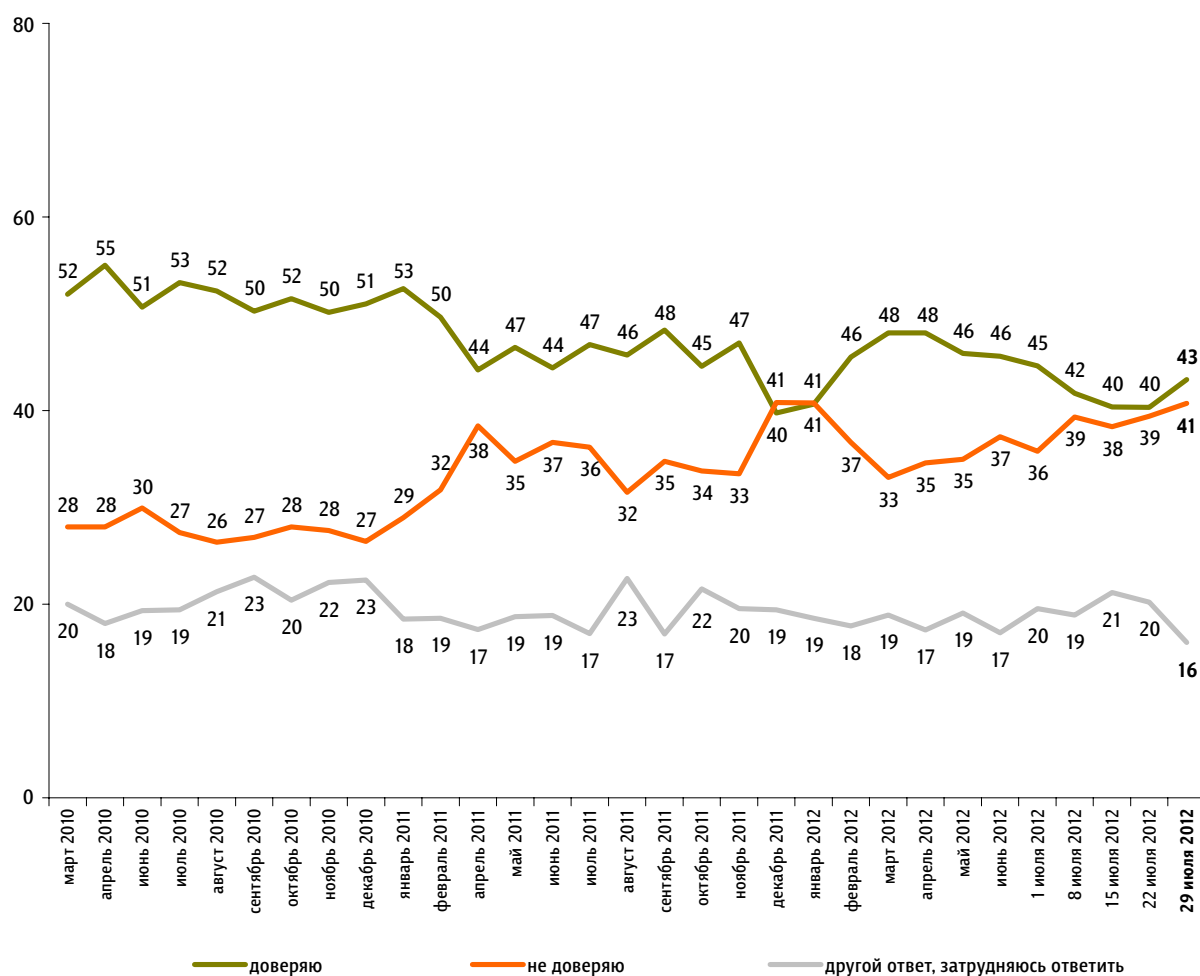
** Результаты в % от числа принявших участие в голосовании: «Единая Россия» – 49,32%; КПРФ – 19,19%; ЛДПР – 11,67%; «Справедливая Россия» – 13,24%; «Яблоко» – 3,43%; «Патриоты России» – 0,97%; «Правое дело» – 0,6%.

Доверие партии «Единая Россия»

Опрос «ФОМнибус» 28–29 июля. 100 населенных пунктов, 43 субъекта РФ, 1500 респондентов.

Скажите, пожалуйста, Вы доверяете или не доверяете партии «Единая Россия»?

данные в % от всех опрошенных



КЛЮЧЕВЫЕ ИНДИКАТОРЫ ОБЩЕСТВЕННОГО МНЕНИЯ

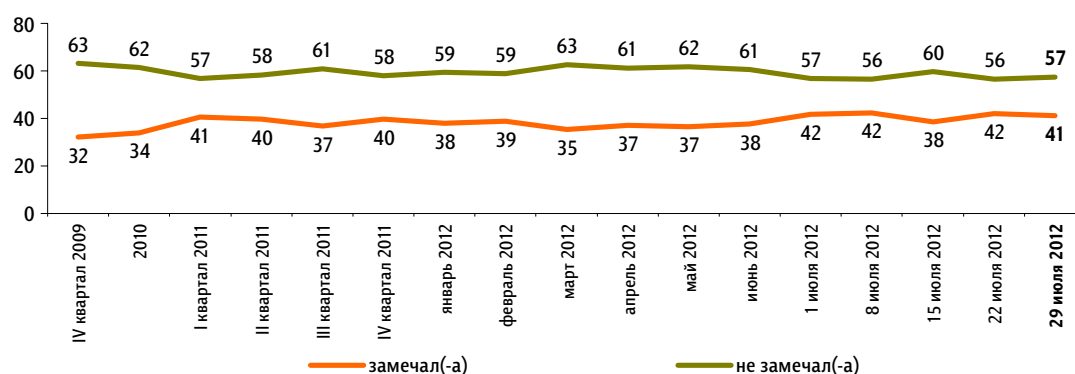
Уровень протестных настроений

Опрос «ФОМнибус» 28–29 июля. 100 населенных пунктов, 43 субъекта РФ, 1500 респондентов.

КЛЮЧЕВЫЕ ИНДИКАТОРЫ ОБЩЕСТВЕННОГО МНЕНИЯ

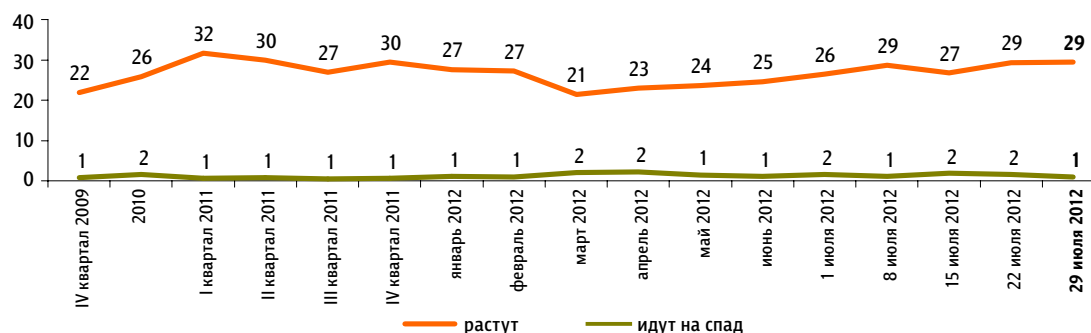
Скажите, пожалуйста, в последний месяц Вы замечали или не замечали недовольство, готовность людей участвовать в акциях протеста?*

данные в % от всех опрошенных



Как Вам кажется, в последний месяц недовольство, готовность людей участвовать в акциях протеста растут или идут на спад?** (Вопрос задавался тем, кто в последний месяц замечал недовольство или затрудняется сказать, замечал или не замечал недовольство, – 43% респондентов.)

данные в % от всех опрошенных

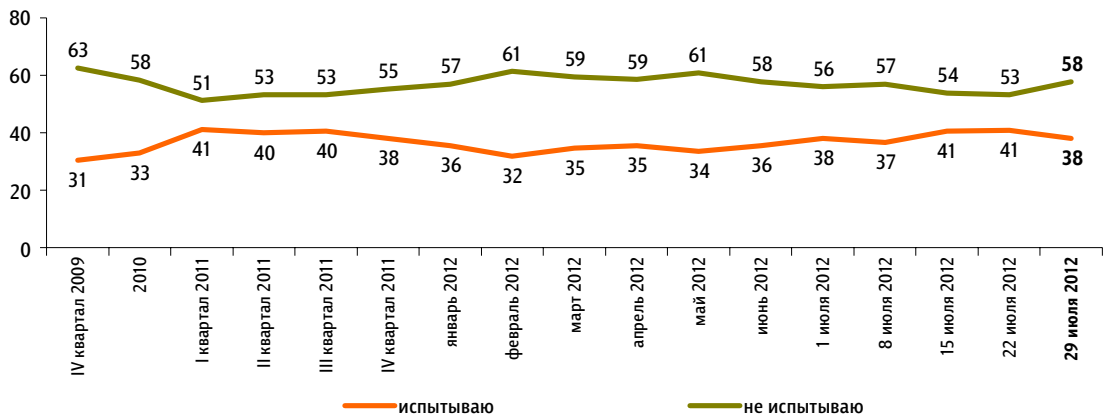


* До опроса 14 марта 2010 г. задавался вопрос: «Скажите, пожалуйста, в последний месяц Вы замечали или не замечали недовольство, протестные настроения?»

** До опроса 14 марта 2010 г. задавался вопрос: «Как Вам кажется, в последний месяц недовольство, готовность людей участвовать в акциях протеста растут, идут на спад или остаются неизменными?»

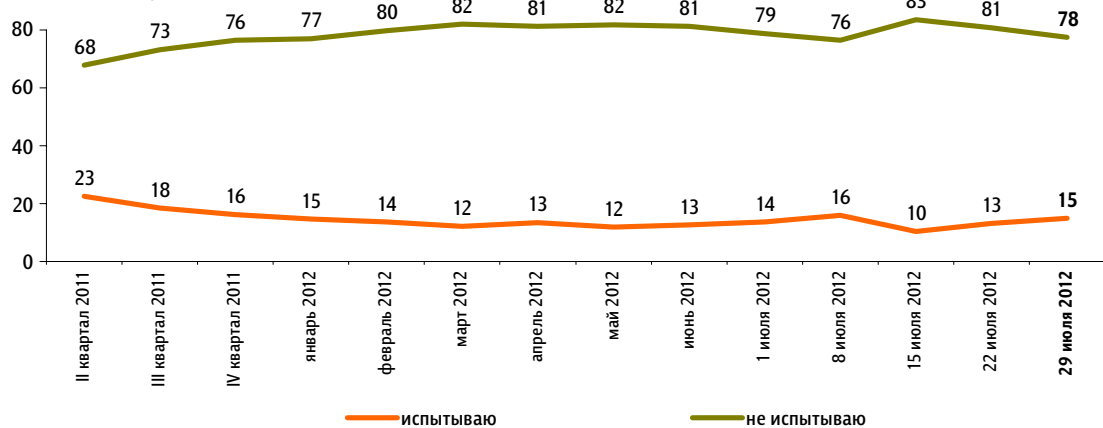
Вы лично испытываете или не испытываете недовольство, готовность участвовать в акциях протеста?

данные в % от всех опрошенных



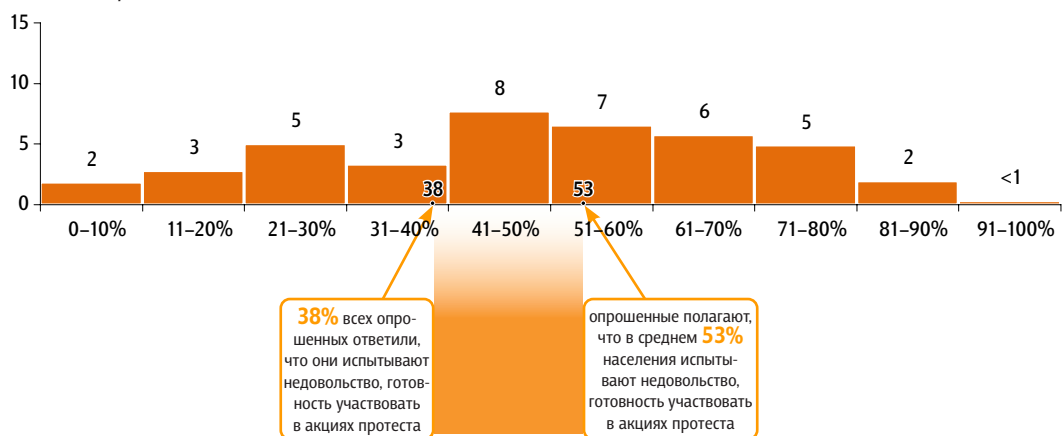
Вы испытываете или не испытываете готовность участвовать в акциях протеста?

данные в % от всех опрошенных



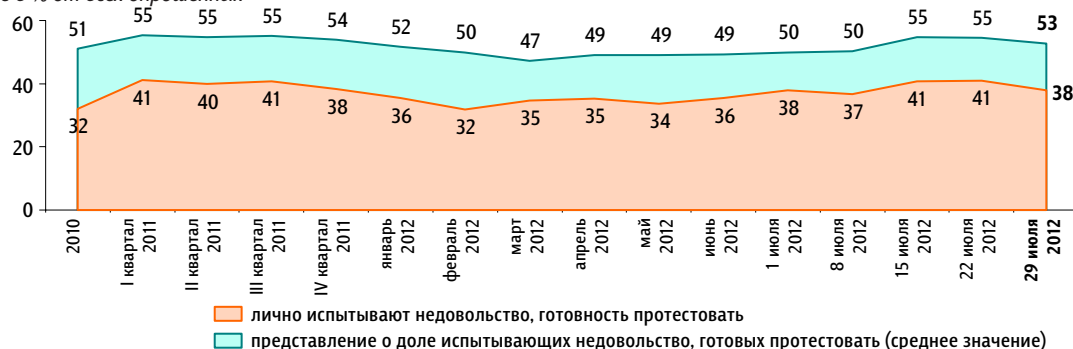
Как Вы думаете, какой процент россиян испытывают сегодня недовольство, готовность участвовать в акциях протеста? (Вопрос задавался тем, кто в последний месяц замечал недовольство или затрудняется сказать, замечал или не замечал недовольство, – 43% респондентов.)

данные в % от всех опрошенных



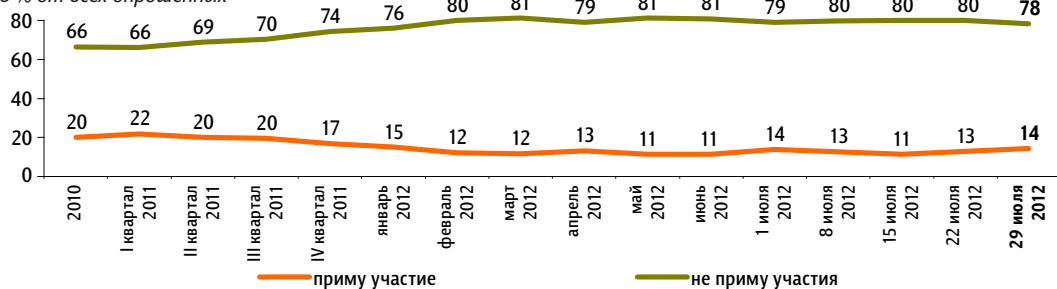
Динамика протестных настроений: реальность и представления

данные в % от всех опрошенных



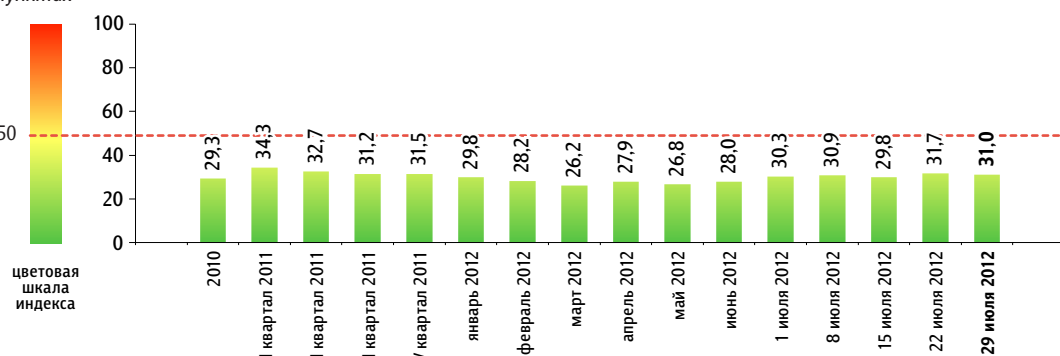
Если в ближайшее воскресенье там, где Вы живёте, пройдут митинги, демонстрации, акции протеста, то Вы примете или не примете в них участие?

данные в % от всех опрошенных



Балансовый индекс протестных настроений

данные в пунктах



Индекс измеряется в пунктах и может колебаться в пределах от 0 до 100 п. Значение индекса меньше 50 п. указывает на преобладание позитивных оценок, а больше 50 п. — негативных. Значение 50 п. достигается при балансе положительных и отрицательных оценок, а также при ответе «50%» в вопросе №3 о доле россиян, испытывающих протестные настроения.

Балансовый индекс протестных настроений строится на основе пяти вопросов:

- №1: «Скажите, пожалуйста, в последний месяц Вы замечали или не замечали недовольство, готовность людей участвовать в акциях протеста?»
- №2: «Как Вам кажется, в последний месяц недовольство, готовность людей участвовать в акциях протеста растут или идут на спад?»
- №3: «Как Вы думаете, какой процент россиян испытывают сегодня недовольство, готовность участвовать в акциях протеста?»
- №4: «Вы лично испытываете или не испытываете недовольство, готовность участвовать в акциях протеста?»
- №5: «Если в ближайшее воскресенье там, где Вы живёте, пройдут митинги, демонстрации, акции протеста, то Вы примете или не примете в них участие?»

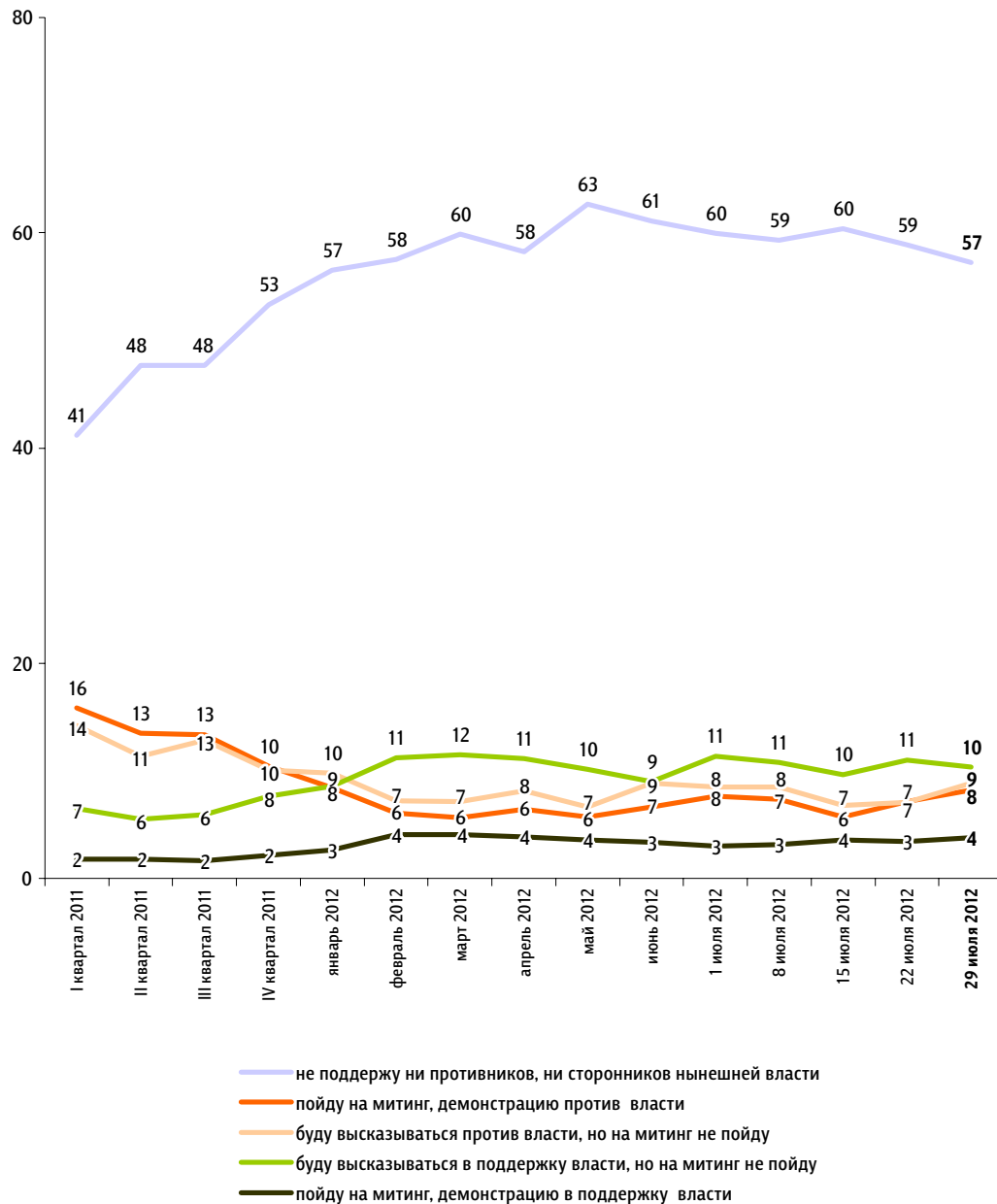
По каждому из вопросов №1, №2, №4 и №5 строится диффузный индекс: каждому из респондентов, ответивших «замечал(-а)» / «растут» / «испытываю» / «приму участие», присписывается 100 баллов, каждому из ответивших «не замечал(-а)» / «идут на спад» / «не испытываю» / «не приму участия», а также тем, кому вопрос не задавался, — 0 баллов. Всем остальным респондентам — по 50 баллов.

По вопросу №3 каждому респонденту присписывается столько баллов, сколько процентов он назвал. Тем, кто не замечал недовольства, — 0 баллов.

Результат усредняется по всем респондентам. Итоговый балансовый индекс протестных настроений получается сложением индексов всех вопросов и делением полученной суммы на пять.

Если в ближайшее время там, где Вы живёте, состоятся митинги, демонстрации противников нынешней власти и её сторонников, то как Вы, скорее всего, поступите? (Карточка, один ответ.)

данные в % от всех опрошенных

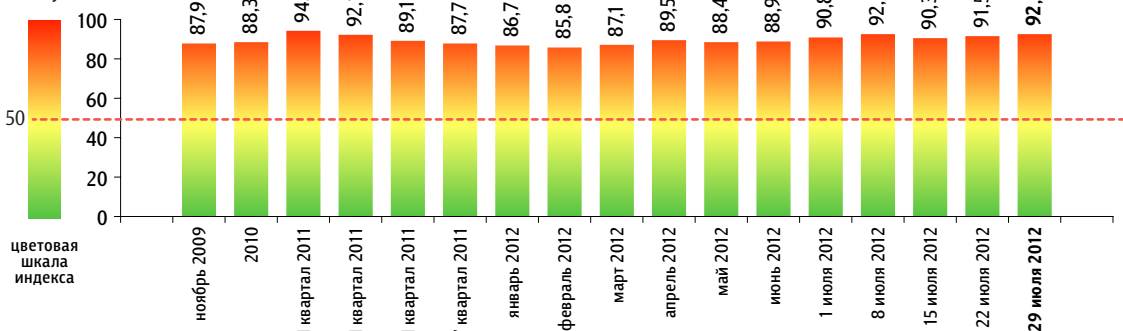


Динамика цен

Опрос «ФОМнибус» 28–29 июля. 100 населенных пунктов, 43 субъекта РФ, 1500 респондентов.

Индекс «Рост цен»

данные в пунктах



Индекс измеряется в пунктах и может колебаться в пределах от 0 до 100 п. Значение индекса меньше 50 п. указывает на преобладание позитивных оценок, а больше 50 п. – негативных. Значение 50 п. показывает баланс положительных и отрицательных оценок.

Индекс «Рост цен» строится на основе двух вопросов:

«По Вашему мнению, за последний месяц цены на основные продукты, товары и услуги в целом выросли, снизились или не изменились?»

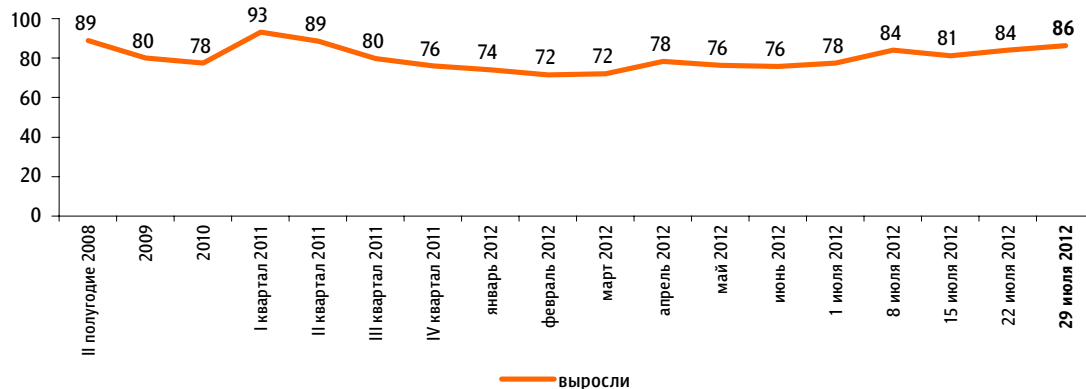
«Как Вы думаете, что будет происходить с ценами на основные продукты, товары и услуги в ближайший месяц – они будут расти, снижаться или не будут меняться?»

По каждому из вопросов строится диффузный индекс, равный половине разности между долями ответов о росте цен («выросли» / «будут расти») и снижении цен («снизились» / «будут снижаться»), увеличенной на 50 пунктов.

Итоговый индекс «Рост цен» является составным и получается сложением индексов по каждому вопросу и делением этой суммы на два.

По Вашему мнению, за последний месяц цены на основные продукты, товары и услуги в целом выросли, снизились или почти не изменились?*

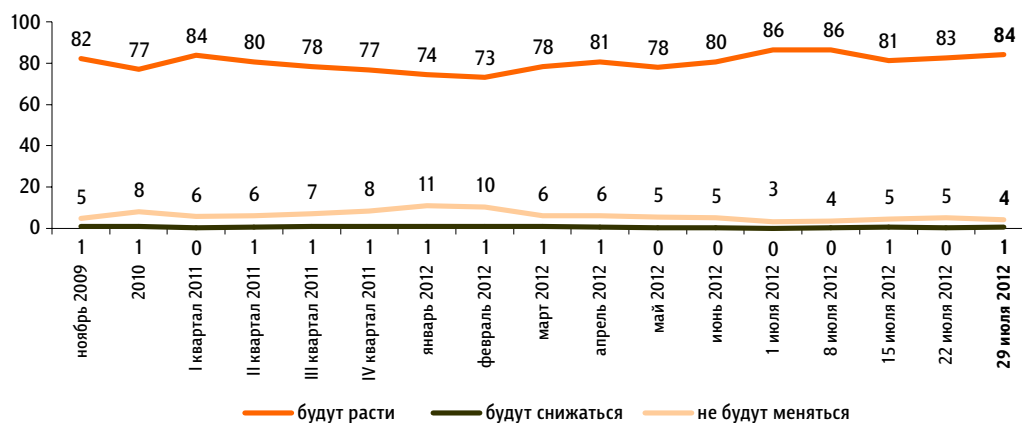
данные в % от всех опрошенных



* До октября 2009 г. вопрос формулировался так: «В вашем городе (селе) за последний месяц цены на основные продукты питания, товары и услуги в целом выросли или не выросли? И если выросли, то очень сильно, умеренно или незначительно?» Все ответы, в которых отмечался рост цен, суммировались.

Как Вы думаете, что будет происходить с ценами на основные продукты, товары и услуги в ближайший месяц – они будут расти, снижаться или не будут меняться?

данные в % от всех опрошенных

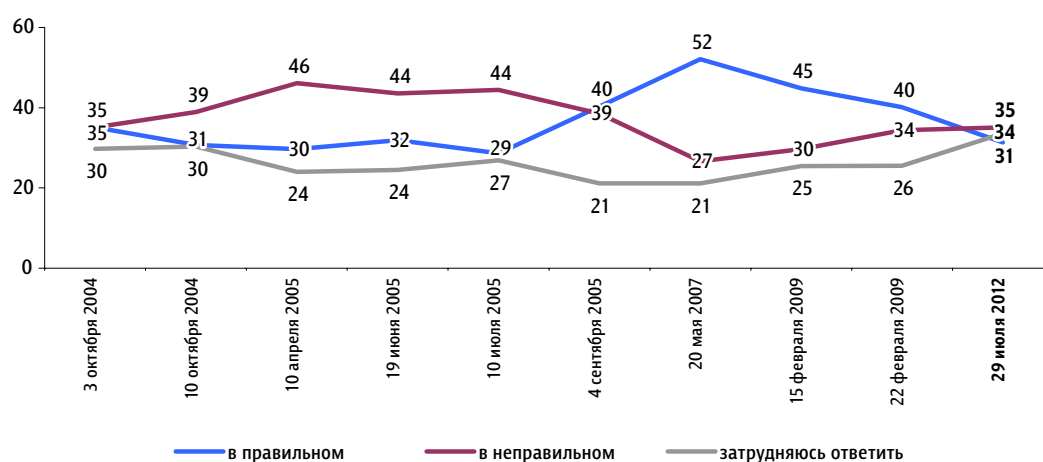


Оценка развития России

Опрос «ФОМнибус» 28–29 июля. 100 населенных пунктов,
43 субъекта РФ, 1500 респондентов.

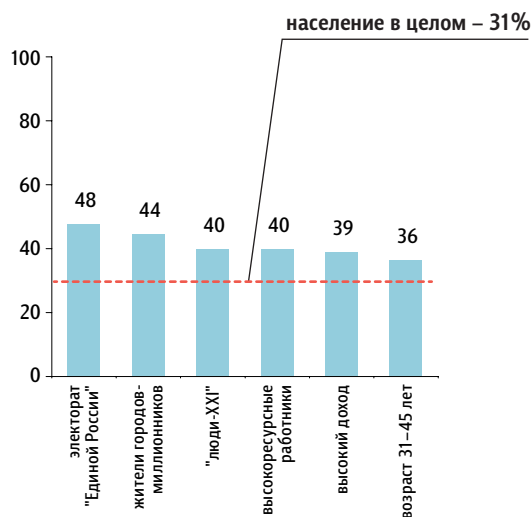
В целом сегодня Россия развивается в правильном или в неправильном направлении?

данные в % от всех опрошенных



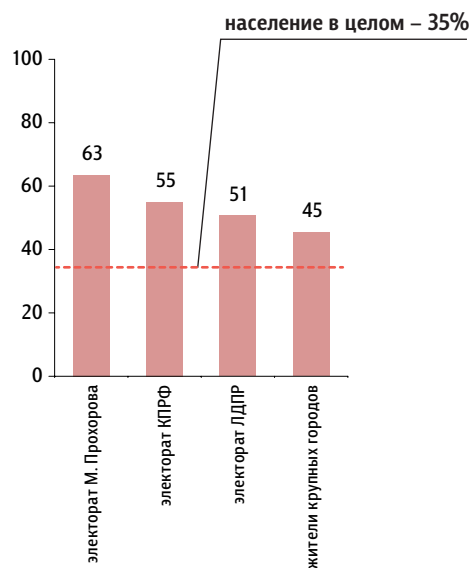
Кто чаще считает, что Россия развивается в правильном направлении

данные в % от групп



Кто чаще считает, что Россия развивается в неправильном направлении

данные в % от групп



**Почему Вы считаете, что сегодня Россия развивается
в правильном / в неправильном направлении?
(Открытый вопрос.)**

в неправильном

(Задавался тем, кто считает, что сегодня Россия развивается в неправильном направлении, – 35% респондентов.)

данные в % от всех опрошенных

Экономические проблемы

13

«Слабо развита экономика»; «не получается отойти от нефти и газа, от зависимости от них»; «все предприятия продали иностранцам»; «надо открывать заводы снова, поля обрабатывать»; «стали слишком быстро расти цены».

Плохая, антинародная социальная политика, социальное расслоение общества

8

«Власть отделена от народа, разница между бедными и богатыми растет»; «правительство – антинародные меры»; «не заботится государство о своих гражданах»; «не уделяется внимания медицине, образованию, науке»; «не развита социальная сфера, не хватает детских садов, платное образование»; «если будет платное образование – это конец стране».

Низкий уровень жизни, обнищание народа

6

«Мы такая богатая страна, а люди живут бедно»; «в нищету лезем ниже и ниже»; «низкие пенсии, рабочий народ – нищий»; «зарплата не повысилась, не доплачивают ни за вредность, ни за что – голый оклад»; «маленькие зарплаты, люди не могут позволить себе достойно, качественно питаться»; «перед дефолтом моей пенсии хватало, а сейчас постоянное напряжение, безденежье, всё хуже и хуже».

Неэффективное руководство страной, плохая работа госаппарата, плохие законы

4

«Власти ведут неправильную политику»; «действия правительства непоследовательны»; «Госдума принимает не те законы, которые сейчас необходимы обществу»; «бардак в правительстве полный, законы принимают неправильные насчет всего»; «не туда расходуются деньги»; «объявят реформы – результата нет. Деньги потрачены. Ответственности никто не несет»; «не такой президент нужен стране».

Безработица

3

«Люди, получившие образование, не могут устроиться на работу по специальности»; «рабочих мест нет»; «никто не работает – нет работы»; «для нас работы нет, всё занято. В Москву ехать надо».

в правильном

(Задавался тем, кто считает, что сегодня Россия развивается в правильном направлении, – 31% респондентов.)

данные в % от всех опрошенных

Страна развивается, есть изменения к лучшему

7

«Жизнь с каждым годом становится лучше»; «есть прогресс»; «медленно, но правильно»; «жаловаться не на что»; «по сравнению с ельцинскими временами жизнь налаживается».

Хорошее руководство страной, правильная политика В. Путина и Д. Медведева

5

«Много делается в правильном направлении»; «наши президенты работают»; «грамотное руководство у власти, грамотные действия правительства»; «Путин и Медведев – это люди, которые могут держать страну в руках и направлять в нужном направлении»; «Путин хорошо работает».

Решение экономических проблем

3

«Экономика поднимается»; «выбираемся из кризиса потихоньку»; «стараясь, чтобы было меньше инфляции»; «развивают промышленность и науку»; «помогают развитию бизнеса»; «в магазинах всё есть, предприятия работают».

Повышение уровня жизни, уменьшение безработицы

3

«Достаток необходимый для нормальной жизни есть»; «снижен уровень безработицы»; «каждый может работать и зарабатывать. Было бы желание»; «люди машины покупают, квартиры»; «пенсию платят»; «я больше стал зарабатывать».

Укрепление законности, порядка, стабильности, борьба с преступностью

3

«Наступил более или менее порядок»; «нормальная обстановка в стране»; «пока всё идет стабильно по сравнению с 90-ми годами»; «больше сажать уголовников стали».

Правильная социальная политика, забота о народе

3

«Что-то начинают делать для людей»; «есть учеба, образование – то есть необходимое, чтобы жить»; «обращают внимание на здравоохранение»; «много решают для людей, социальная поддержка от государства»; «улучшилось отношение к пенсионерам, беременным».

данные в % от всех опрошенных

Коррупция, своекорыстие властей**3**

«Власть действует в своих интересах»; «власти живут только для себя»; «большая коррупция»; «слишком много коррупции»; «коррупция в правительстве»; «повсюду коррупция, взяточничество».

Преступность, терроризм, отсутствие законности и порядка**2**

«Криминал, рост преступности»; «беспорядок в стране»; «везде беспорядок и хаос»; «нигде нет порядка»; «много очень негатива. Если возле метро наркотики продают и милиция ничего не может сделать».

Россия не развивается, в стране развал, всё плохо**2**

«Всё на месте стоит»; «ничего хорошего нету. Куда-то катимся. Непонятно, куда»; «да ничего нет у нас правильного»; «чем дальше, тем страшнее»; «затухает Россия»; «погибла Россия».

Россия движется в прозападном направлении, находится под влиянием Запада**2**

«Очень пристально смотрим на Запад. Это не наше»; «мы движемся по зарубежному, но мне это не нравится»; «не надо гнаться за Западом»; «у России должен быть свой путь развития, и не идти по западному»; «вступление в ВТО».

Ограбление России, всю Россию продали**1**

«Национальное достояние разбазаривается»; «сплошное воровство. Всё растащили и всё разорили»; «разграбили всю страну»; «олигархи всё выводят за границу»; «Путин все деньги – за границу, а России – ничего».

Снижение уровня культуры и морали**1**

«Мы теряем корни»; «рекламируют непонятно что. Люди другие стали, нет общности»; «разврат»; «люди злые. Это плохо».

Другое**1**

«Здравого смысла нет в помине»; «нет демократии. Идет авторитарность»; «общество страны не может развиваться без здоровой идеологии»; «полиция в большем количестве, чем армия»; «как при Советах надо»; «я сторонник монархии»; «строят никелевый завод в Воронежской области, а это губит природу»; «газ в село никак не проведут».

Затрудняюсь ответить, нет ответа**2**

данные в % от всех опрошенных

Повышение авторитета России в мире, укрепление международного сотрудничества**2**

«Это связано с внешней политикой, с Россией стали считаться»; «нас стали уважать на Западе»; «Россия завоевывает авторитет в мире»; «Россию уважают и боятся во всем мире»; «вступление в ВТО».

Больше стало свободы, демократии**1**

«Свобода»; «намного свободнее жить стало»; «развитие демократии, больше возможностей устроить жизнь по-своему»; «больше свободы проявлениям недовольства».

Двойственные суждения**1**

«Теоретически правильно, а практических дел не видим»; «когда их слушаешь – правильно говорят, но когда придешь к местным властям – бюрократические обещания»; «в городе что-то делается, а в селе – нет»; «всё устраивает, только плохо относятся к пенсионерам и ветеранам»; «доступно всё, но денег не хватает».

Другое**1**

«В девяностые начали. Обратного пути нет»; «целостность государства сохраняется, по крайней мере»; «развитие идет по примеру развития США»; «появились новые технологии»; «в армии больше продвижения»; «по сравнению с Европой у нас всё лучше».

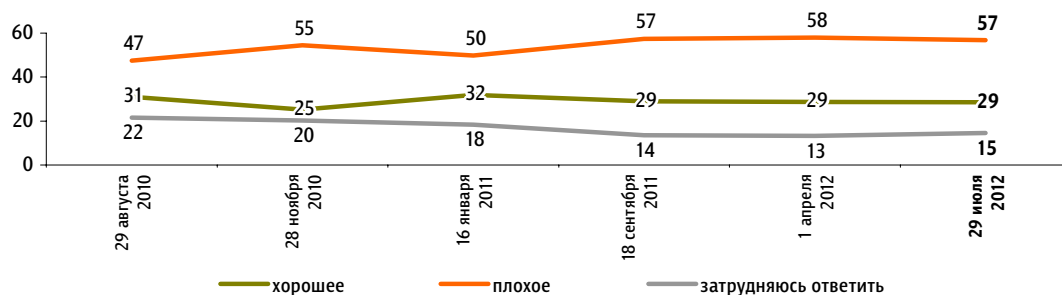
Затрудняюсь ответить, нет ответа**7**

Повышение тарифов на услуги ЖКХ

Опрос «ФОМнибус» 28–29 июля. 100 населенных пунктов, 43 субъекта РФ, 1500 респондентов.

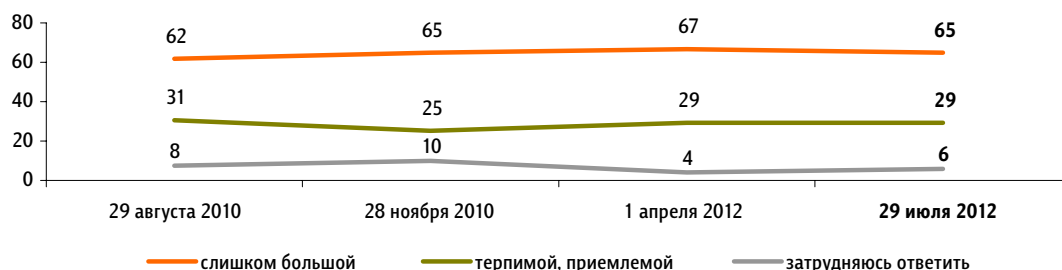
Как Вы оцениваете качество жилищно-коммунальных услуг там, где Вы живёте? Это качество хорошее или плохое?

данные в % от всех опрошенных



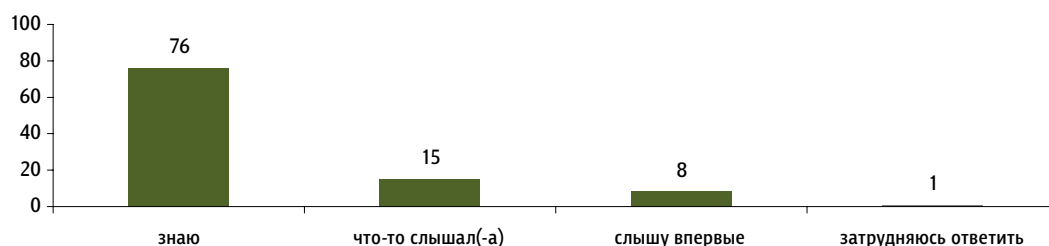
Вы считаете сумму, которую платите за жилищно-коммунальные услуги, слишком большой или терпимой, приемлемой?

данные в % от всех опрошенных



С первого июля тарифы на жилищно-коммунальные услуги были повышены. Вы знаете, что-то слышали или слышите сейчас об этом впервые?

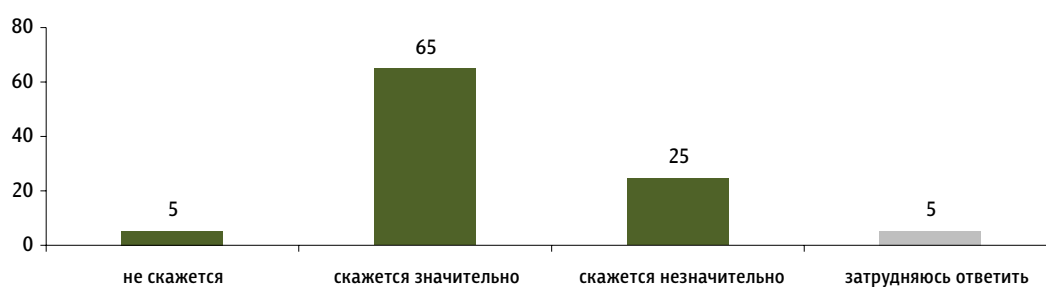
данные в % от всех опрошенных



Как Вы считаете, почему были повышены тарифы на услуги ЖКХ? (Открытый вопрос.)

данные в % от всех опрошенных

Коррупция, воровство, жажда наживы	«В связи с коррупцией»; «воровать больше стали»; «воруют, гады»; «денег мало своровали, хотят взять еще»; «жадность»; «какой-то группе людей надо поехать на Канары»; «карманы надо набивать»; «кому-то жить хочется лучше».	18
Инфляция, общий рост цен	«А почему продукты дорожают? Все дорожает»; «большая инфляция»; «в связи с тем, что все кругом подорожало»; «все дорожает, поэтому и цены на услуги ЖКХ поднимают»; «все дорожает просто»; «из-за инфляции повышают тарифы»; «из-за роста цен на газ, нефть и т. д.»; «повысилось все».	12
Это антинародная политика	«Все делается специально, делается естественный отбор»; «геноцид народа»; «да шкуродеры, что тут скажешь? С паршивой овцы – хоть шерсти клок»; «загнать нас в нищету хотят»; «людей ободрать побольше»; «смерти нашей хотят»; «соки выжимают из народа»; «трудности людям создают».	5
Это способ пополнения бюджета	«Видимо, в казне не хватает денег»; «денег не хватает, наверное, в бюджете»; «из-за Олимпийских игр»; «наводнение, пожары требуют денежных вложений»; «Путин дал Европе 10 миллиардов – надо же эти деньги возвращать».	4
Это делается каждый год, периодически	«Их повышают каждый год»; «не было с 1 января повышений»; «два раза в год повышают»; «всегда повышают»; «по инерции»; «по привычке».	3
Просто так, без причин	«Взяты цены с воздуха»; «захотелось им так»; «необоснованно»; «просто повысили, они частники»; «так хочется».	3
Это решение властей разного уровня, делается с их согласия	«Все делает местная власть – незаконно поднимает цены»; «государство дает шанс местным чиновникам улучшить свою жизнь»; «государство решило – и повысили»; «допускают власти»; «зависит от власти»; «начальство сказало омское или российское».	2
Нужны деньги на содержание коммунального хозяйства	«Большие расходы на капитальный ремонт»; «возможно, будут изменения в обслуживании домов»; «изношенность фонда»; «дома старые, обслуживание больше»; «ЖКХ нужно выживать»; «содержание ЖКХ надо оплачивать».	2
Это компенсация долгов неплательщиков	«Для того чтобы гасить долги тех, кто не платит»; «кто-то не платит, а с других увеличивают»; «мы платим за тех, кто не платит»; «очень много должников»; «перекрывать недостатки».	1
Тарифы всегда повышают после увеличения пенсий	«Было повышение пенсии – надо компенсировать расходы»; «из-за прибавки к пенсии»; «как пенсию повышают – так и поднимают»; «как только повышают пенсию, сразу повышают цены на ЖКХ»; «повысили пенсии, поэтому повысили тарифы».	1
Прошли выборы, теперь можно делать	«Выборы закончились, тарифы подняли»; «выборы прошли, можно и поднять цены»; «из-за президентских выборов»; «так правительству угодно, прошли выборы, можно и цены повышать».	1
Другое	«Из-за монополии»; «рыночная экономика»; «страна у нас такая»; «у нас все превращают в искусственный кризис. Футболистам по миллиону платят, а бедные наши пенсионеры в нищете живут»; «уровень жизни растет»; «чтобы на Украине люди меньше платили за газ».	1
Затрудняюсь ответить, нет ответа		49

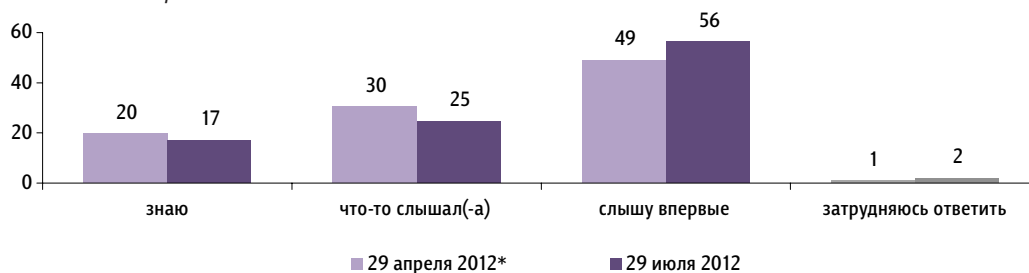
Повышение тарифов на услуги ЖКХ улучшит или не улучшит их качество?*данные в % от всех опрошенных***Это повышение тарифов скажется или не скажется на бюджете Вашей семьи? И если скажется, то значительно или незначительно?***данные в % от всех опрошенных*

Общественное телевидение

Опрос «ФОМнибус» 28–29 июля. 100 населенных пунктов, 43 субъекта РФ, 1500 респондентов.

Сейчас в России создаётся Общественное телевидение. Вы знаете, что-то слышали или слышите сейчас об этом впервые?

данные в % от всех опрошенных



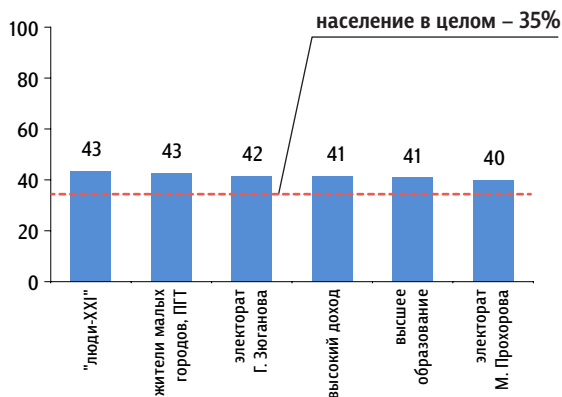
Как Вы считаете, России нужно или не нужно Общественное телевидение?

данные в % от всех опрошенных



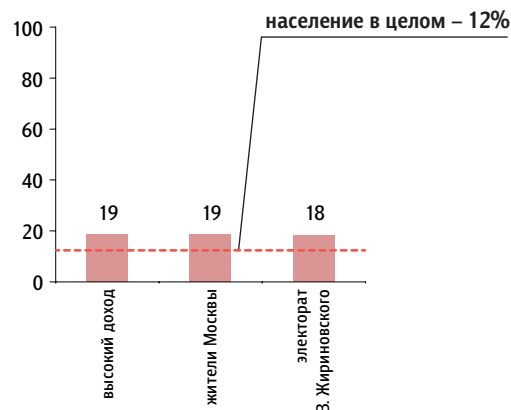
Кто чаще считает, что России **нужно** общественное телевидение

данные в % от групп



Кто чаще считает, что России **не нужно** общественное телевидение

данные в % от групп



* Вопрос задавался в следующей формулировке: «Недавно Д. Медведев подписал указ о создании в России общественного телевидения. Вы знаете, что-то слышали или слышите сейчас об этом впервые?»

Почему Вы считаете, что России нужно / не нужно Общественное телевидение? (Открытый вопрос.)

не нужно

(Задавался только тем, кто считает, что России не нужно Общественное телевидение, – 12% респондентов.)

данные в % от всех опрошенных

Телеканалов и теперь достаточно 6

«Достаточно каналов и без этого»; «хватает телеканалов»; «хватит каналов и без Общественного телевидения»; «уже есть 100 каналов»; «достаточно 1-го и 2-го каналов»; «будет дублировать другие каналы».

Не верю, что этот канал будет независимым и правдивым 1

«Всё равно не будет там того, что хотелось бы обсуждать»; «всё равно правду не дадут там говорить»; «всё равно оно будет ложное»; «контролирующая организация будет состоять из правительства намерняка»; «а толку, что оно будет? Всё равно будут говорить то, что нужно правителям».

Это будет платный канал 1

«Без рекламы – взносы»; «потому что надо платить»; «не готовы платить»; «не согласна платить»; «зачем? Пусть сами и платят».

Это бесполезно 1

«Полезно не будет»; «толку мало»; «нет в этом смысла»; «ничего хорошего для простого народа это не даст».

Другое 1

«Меньше знаешь – крепче спишь»; «есть интернет»; «будет больше беспорядка для ума»; «и так не знаешь, какому кандидату можно верить»; «сколько можно набивать карманы?».

Затрудняюсь ответить, нет ответа 3

нужно

(Задавался только тем, кто считает, что России нужно Общественное телевидение, – 35% респондентов.)

данные в % от всех опрошенных

Это будет объективное, независимое, правдивое телевидение 6

«Независимая информация»; «чтобы видеть на экране Россию, а не вообразаемую правящими классами страну»; «может быть, его не будет контролировать государство»; «без цензуры»; «будет независимо, больше правды»; «для более правдивой информации»; «чтобы не дезинформировать»; «может, там врать не будут».

Люди получают больше информации, будут в курсе событий 6

«Больше знать будем»; «больше информации люди будут получать»; «больше будем узнавать информации»; «быть в курсе событий»; «будем знать, что в мире творится».

На этом телеканале люди смогут высказывать свои мнения, обсуждать свои проблемы 5

«Голос народа»; «обсуждать проблемы общества»; «для выражения своих мнений»; «возможность высказаться»; «высказаться можем тогда – простые люди».

Это будет телеканал без рекламы 4

«Привлекает отсутствие рекламы»; «потому что без рекламы»; «надоела реклама»; «главное – что без рекламы».

На этом телеканале будет больше просветительских, образовательных передач 2

«Для просвещения граждан»; «просвещать людей»; «для образования»; «если там будут образовательные программы, то нужно»; «наука никогда не помешает».

Возрастет разнообразие телепередач 2

«Для разнообразия»; «более или менее разнообразнее станет, и интересней, и полезнее для зрителей»; «интересно»; «нужны интересные программы»; «для просмотра кинофильмов».

Пусть будет 2

«Поддерживаю»; «считаю, что нужно»; «в идеальной форме – да»; «должно быть».

Это будет телеканал, доступный для всех 1

«Более доступно народу»; «доступно всем»; «чтоб было общедоступно»; «доступность к информации будет»; «потому что не у всех есть интернет».

Это нужно обществу, людям 1

«Телевидение для народа»; «для развития общества»; «это потребность общества»; «потому что для людей оно нужно».

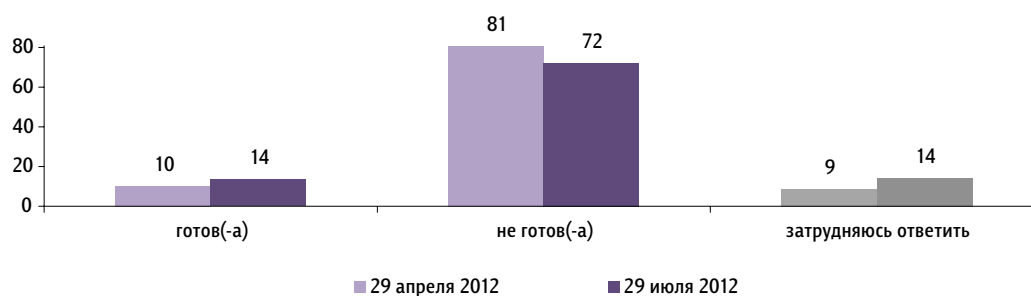
Другое 1

«Кто занимается больше политикой, тому и нужно»; «люди теперь все грамотные, умные»; «будет контролироваться президентом»; «может быть, будет сдерживать чиновничье беззаконие»; «может, революция будет»; «как раньше было»; «оповещательная программа будет работать».

Затрудняюсь ответить, нет ответа 7

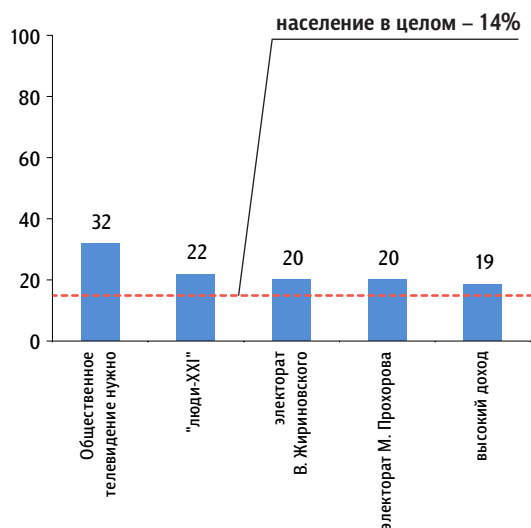
Общественное телевидение – это бесплатный телеканал, на котором будут показывать преимущественно общественно-политические, образовательные, научно-популярные передачи, а рекламы не будет. Предполагается, что Общественное телевидение будет существовать в основном за счёт добровольных взносов. Вы лично готовы или не готовы делать добровольные взносы на содержание Общественного телевидения?

данные в % от всех опрошенных



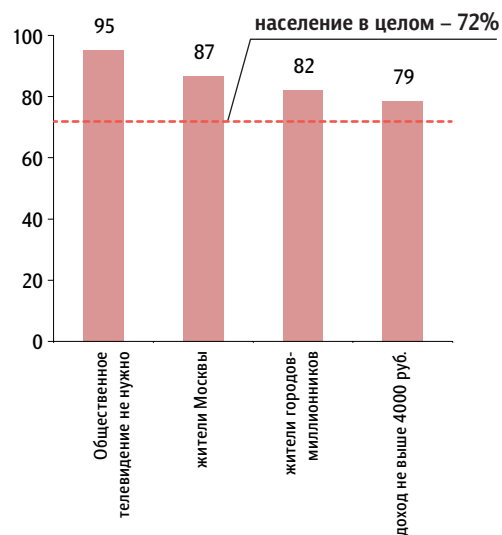
Кто чаще **готов** делать добровольные взносы на содержание Общественного телевидения

данные в % от групп



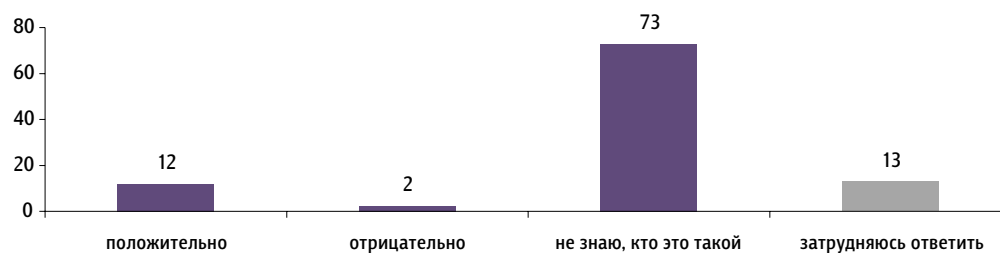
Кто чаще **не готов** делать добровольные взносы на содержание Общественного телевидения

данные в % от групп



Генеральным директором Общественного телевидения назначен Анатолий Лысенко. Как Вы относитесь к тому, что Анатолий Лысенко возглавит Общественное телевидение – положительно или отрицательно?

данные в % от всех опрошенных



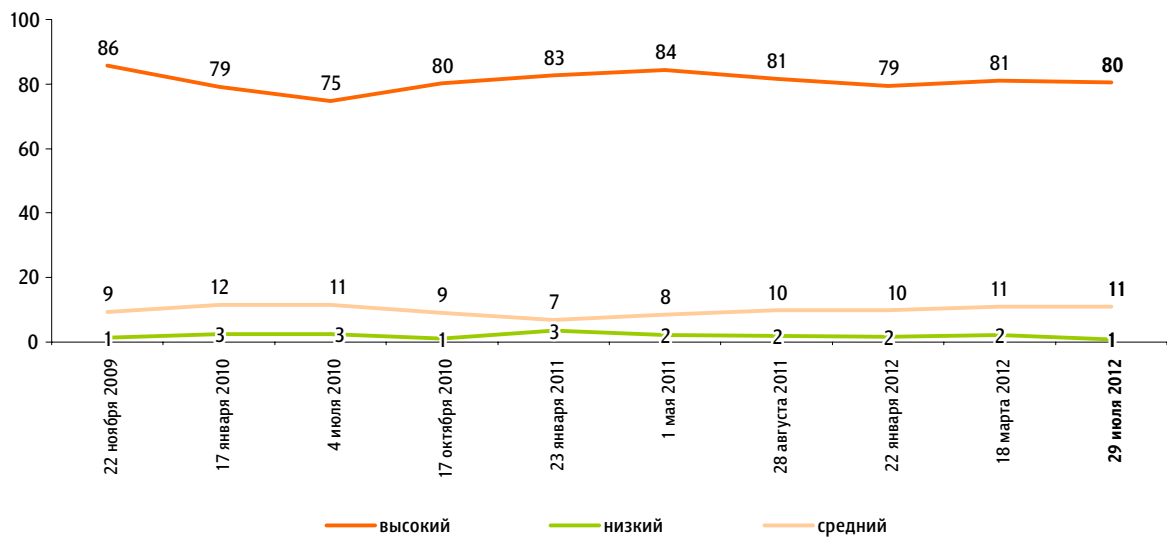
Проблема коррупции в России

Опрос «ФОМнибус» 28–29 июля. 100 населенных пунктов, 43 субъекта РФ, 1500 респондентов.

Уровень коррупции

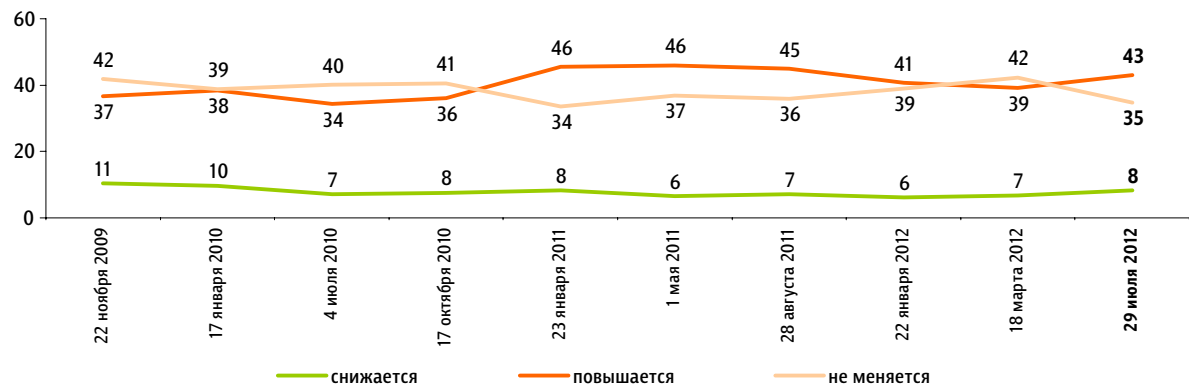
Как Вы считаете, сегодня уровень коррупции в России высокий или низкий?

данные в % от всех опрошенных



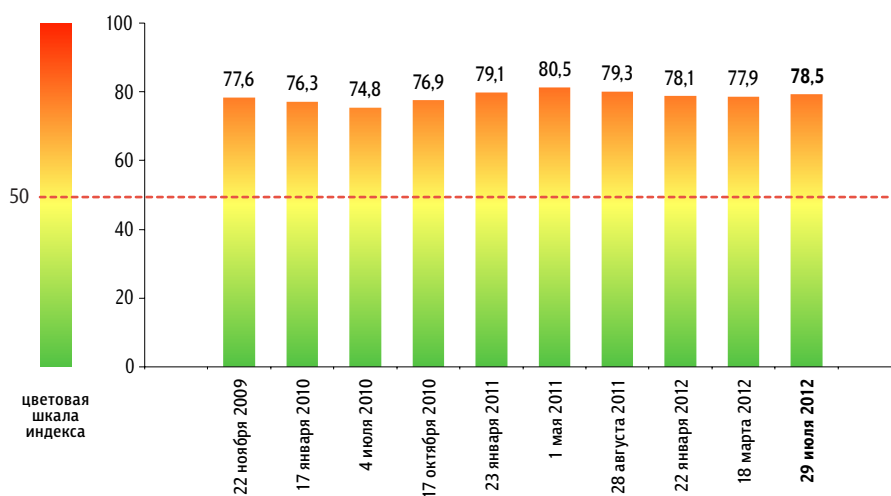
По Вашему мнению, в настоящее время уровень коррупции в России снижается или повышается?

данные в % от всех опрошенных



Индекс «Коррупция в России»

данные в пунктах



Индекс измеряется в пунктах и может колебаться в пределах от 0 до 100 п. Значение индекса меньше 50 п. указывает на преобладание позитивных оценок, а больше 50 п. — негативных. Значение 50 п. показывает баланс положительных и отрицательных оценок.

Индекс «Коррупция в России» строится на основе двух вопросов:

«Как Вы считаете, сегодня уровень коррупции в России высокий или низкий?»

«По Вашему мнению, в настоящее время уровень коррупции в России снижается или повышается?»

По каждому из вопросов строится диффузный индекс, равный половине разности между долями ответов об уровне коррупции («**высокий уровень коррупции**» / «**уровень коррупции повышается**» и «**низкий уровень коррупции**» / «**уровень коррупции снижается**»), увеличенной на 50 пунктов.

Итоговый индекс «Коррупция в России» является составным и получается сложением индексов по каждому вопросу и делением этой суммы на два.

Борьба с коррупцией

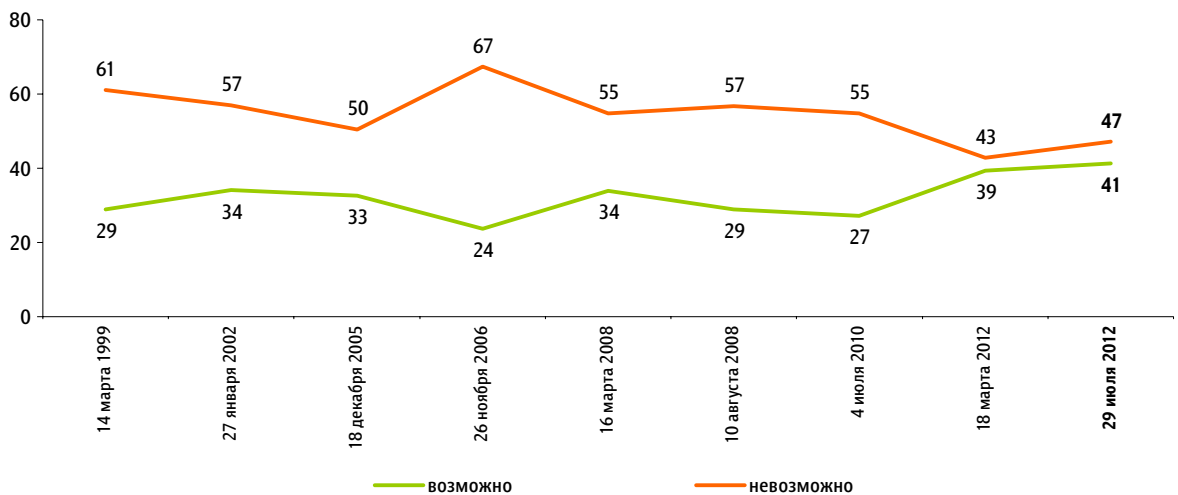
С каким из приведённых ниже суждений о борьбе с коррупцией Вы согласны? (Карточка, один ответ.)

данные в % от всех опрошенных



Как Вы думаете, в принципе возможно или невозможно искоренить коррупцию в России?

данные в % от всех опрошенных





ФОМ

Читайте также в онлайн-версии
на сайте fom.ru

ОБЩЕСТВО



Новый тренер сборной России по футболу

Что думают россияне о назначении Фабио Капелло на пост главного тренера футбольной сборной страны
<http://fom.ru/obshchestvo/10567>

«ФОМнибус» 28–29 июля



Отношение к повышению цен на водку

О том, следует ли повышать цены на водку и как нужно бороться с пьянством
<http://fom.ru/obshchestvo/10569>

«ФОМнибус» 9–10 июня



Летние Олимпийские игры в Лондоне

Как, по мнению россиян, пройдут тридцатые Олимпийские игры в Лондоне?
<http://fom.ru/obshchestvo/10560>

«ФОМнибус» 21–22 июля

СМИ И ИНТЕРНЕТ



События прошлой недели

Трагедия в Крымске и ее последствия – по-прежнему самое главное событие
<http://fom.ru/SMI-i-internet/10568>

«ФОМнибус» 28–29 июля

ЭКОНОМИКА



В поисках «бесплатного сыра»: сезон распродаж

Распродажи: реальная выгода или рекламный трюк?
<http://fom.ru/ekonomika/10564>

«ФОМнибус» 7–8 июля

ИНВЕСТИЦИИ



Портрет инвестора XXI века

<http://fin.fom.ru/Investicii/10556>

«ФОМнибус» 31 марта – 1 апреля



www.fom.ru

Россия, Москва, пер. Капранова, 3
тел. : (+7 495) 745-87-65
факс : (+7 495) 745-89-03
www.fom.ru fom@fom.ru

Александр Ослон – президент ФОМ

Елена Петренко – управляющий директор
Департамента работ с клиентами

Алексей Чуриков – управляющий директор
Департамента опросов населения

КЛЮЧЕВЫЕ ТЕХНОЛОГИИ:

ФОМнибус – репрезентативный опрос населения старше 18 лет, жители 100 городских и сельских населенных пунктов, 43 субъекта РФ.

Выборка – 1500 респондентов.

Интервью по месту жительства респондентов.

Статистическая погрешность не превышает 3,6%.