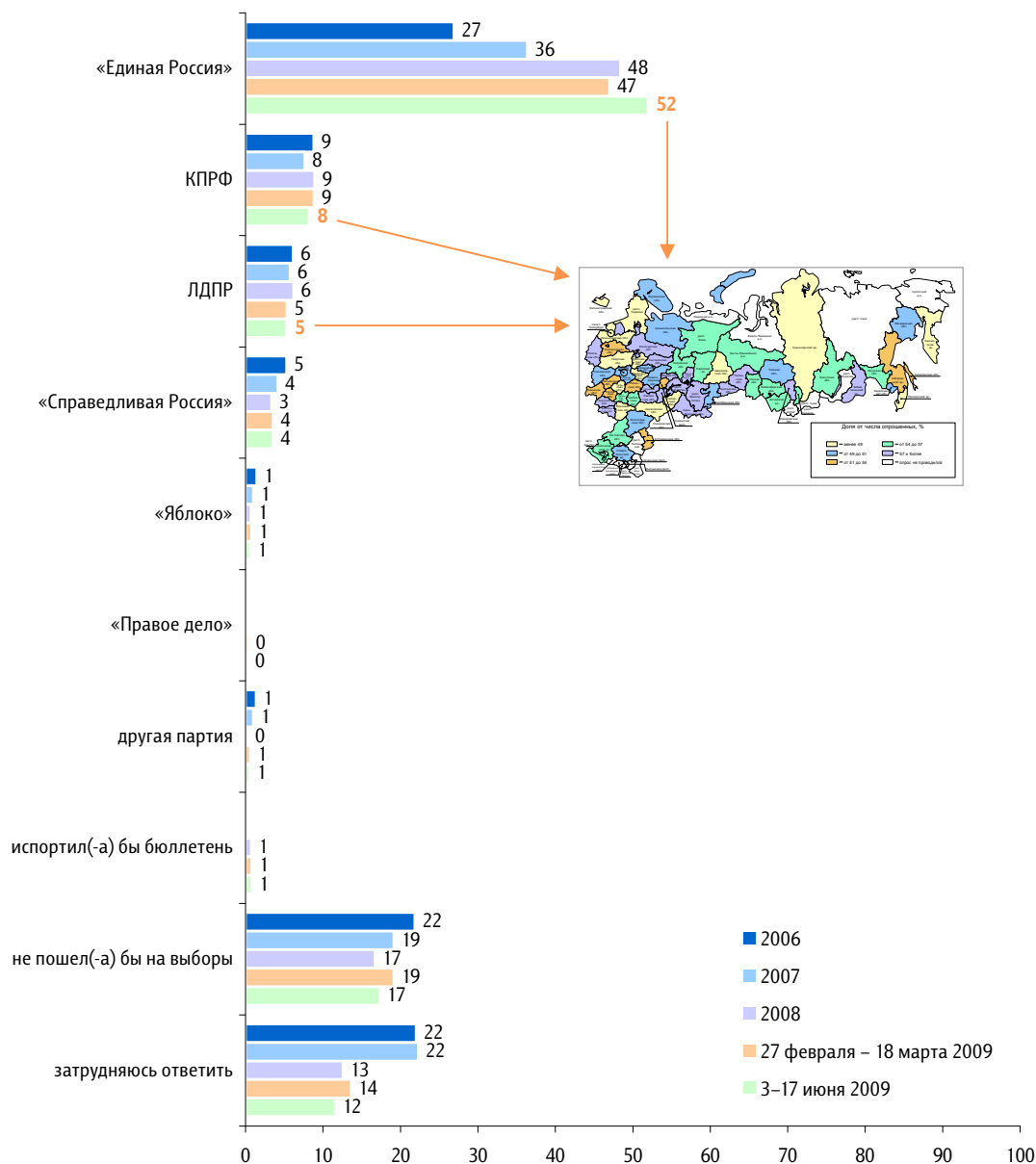


Электораты парламентских партий: штрихи к портретам

Мегаопрос «ГеоРейтинг» 3–17 июня 2009 г.
1930 населенных пунктов,
68 субъектов РФ, 34 000 респондентов.

Представьте себе, что в следующее воскресенье вновь состоятся выборы в Государственную думу. Скажите, пожалуйста, как, за какую партию Вы бы проголосовали? (Карточка. Один ответ.)

данные в % от всех опрошенных

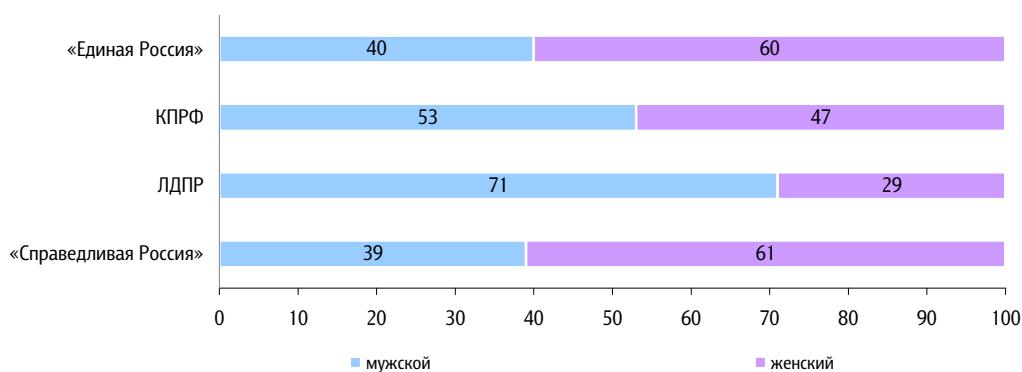


Социально-демографический состав электоратов партий

Мегаопрос «ГеоРейтинг» 3–17 июня 2009 г.
1930 населенных пунктов,
68 субъектов РФ, 34 000 респондентов.

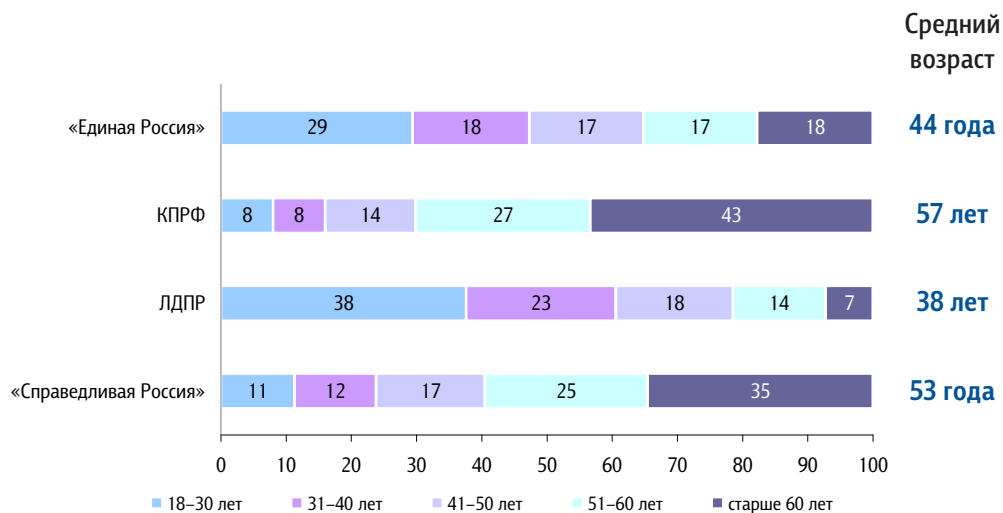
Пол

данные в % от электоральных групп



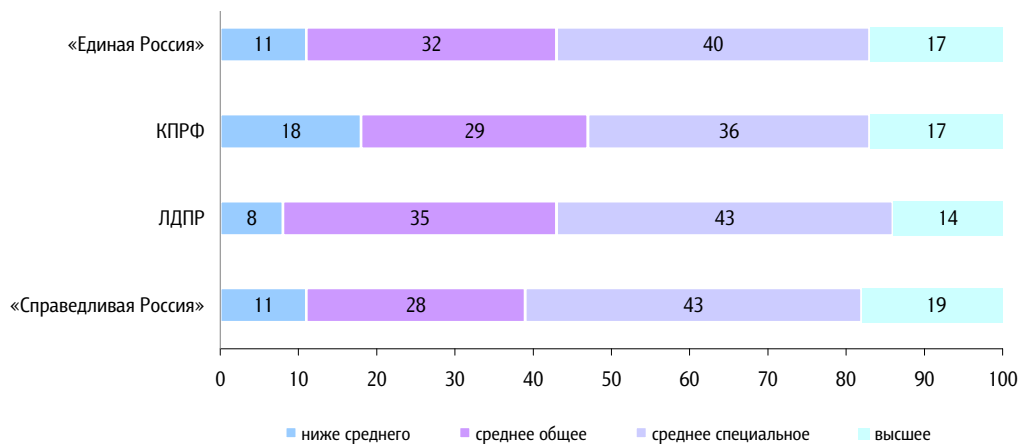
Возраст

данные в % от электоральных групп



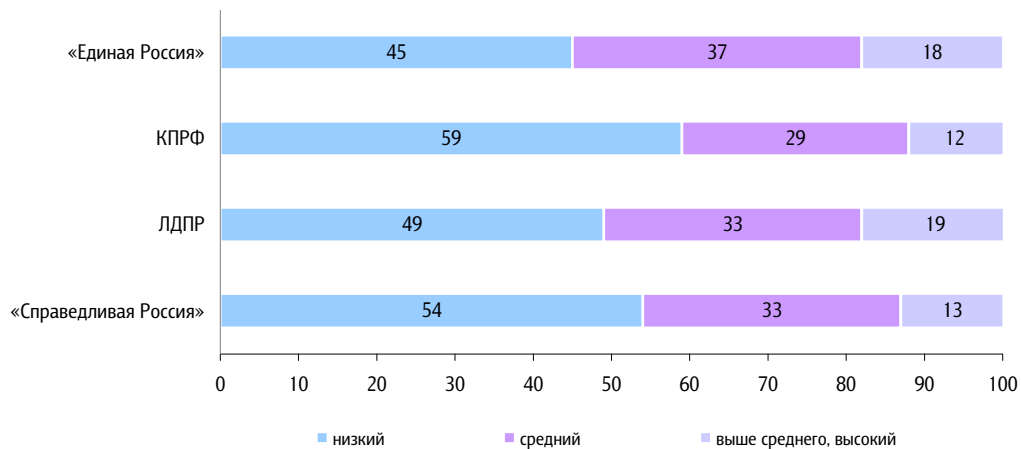
Образование

данные в % от электоральных групп



Доход*

данные в % от электоральных групп



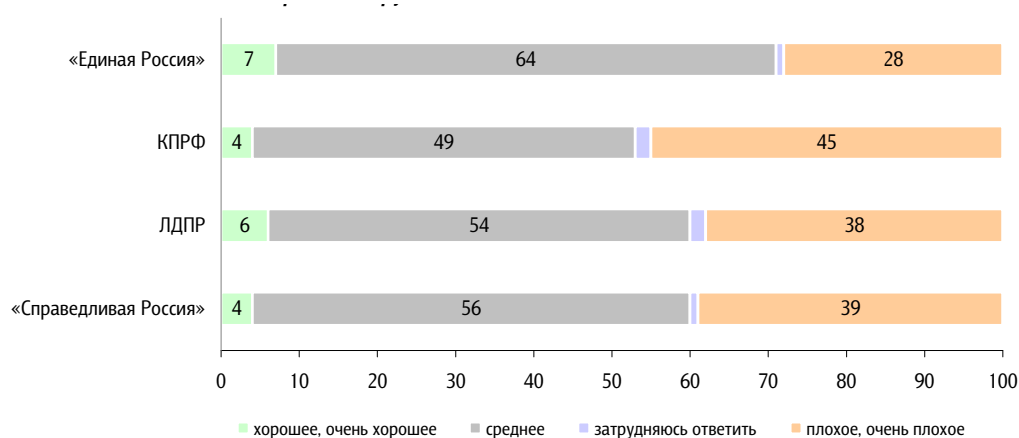
* Рассчитывается на основании сообщаемых респондентами сведений о душевом доходе и покупательной способности семьи.

Материальное положение и некоторые характеристики образа жизни

Мегаопрос «ГеоРейтинг» 3–17 июня 2009 г.
1930 населенных пунктов,
68 субъектов РФ, 34 000 респондентов.

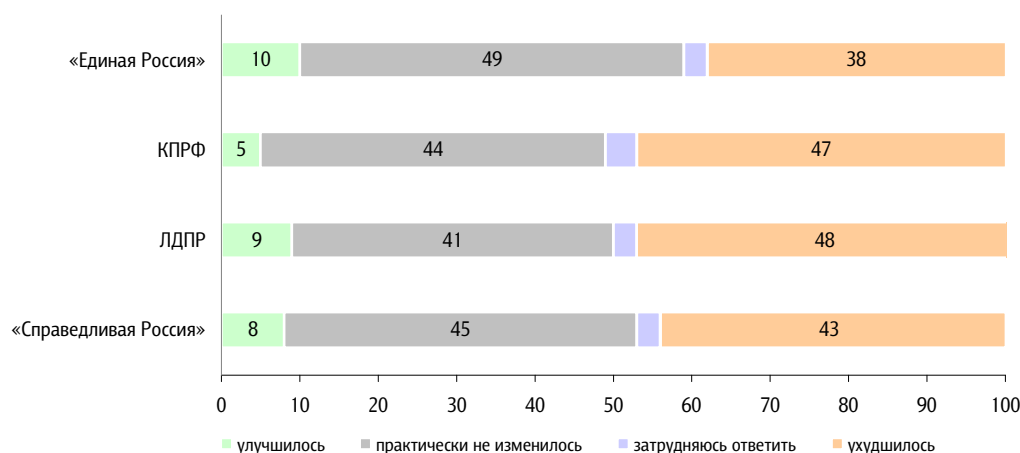
Как бы Вы оценили Ваше сегодняшнее материальное положение – как очень хорошее, хорошее, среднее, плохое или очень плохое?

данные в % от электоральных групп



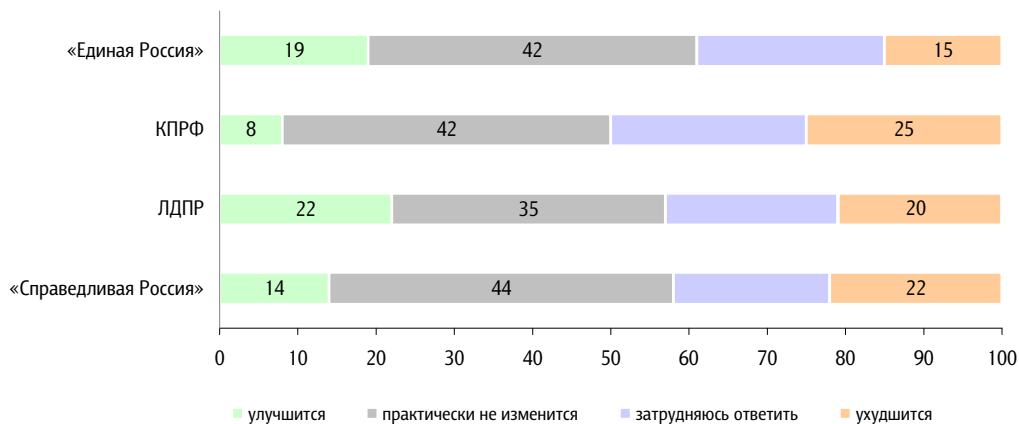
Ваше материальное положение за последний год улучшилось, ухудшилось или практически не изменилось?

данные в % от электоральных групп



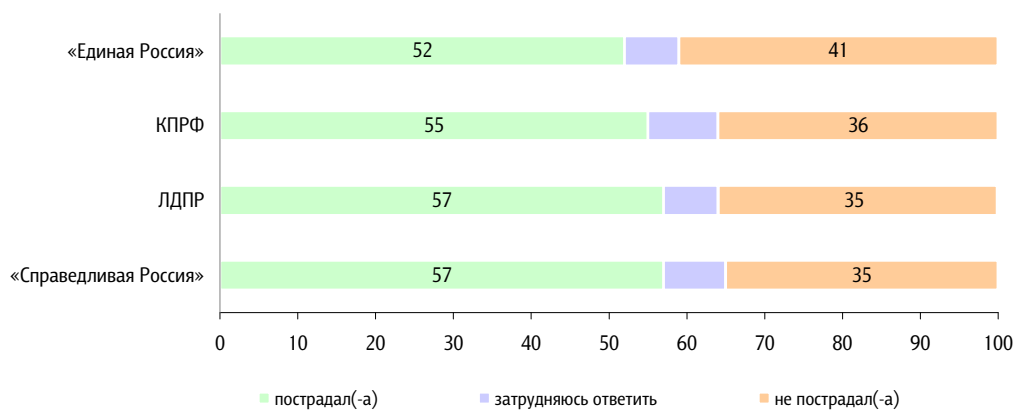
Как Вы думаете, в ближайший год Ваше материальное положение вероятнее всего улучшится, ухудшится или практически не изменится?

данные в % от электоральных групп



Одни люди пострадали от кризиса, начавшегося осенью 2008 года, другие – не пострадали. А Вы лично пострадали или не пострадали от кризиса?

данные в % от электоральных групп

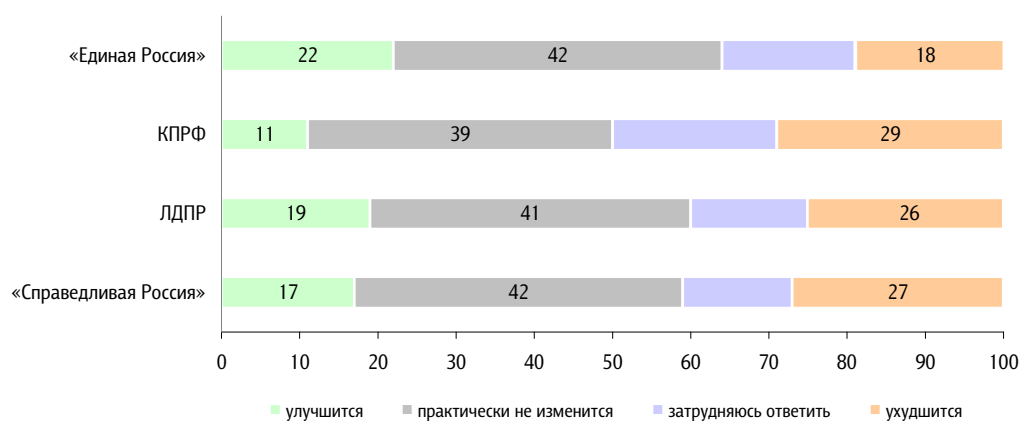


Социальные настроения

Мегаопрос «ГеоРейтинг» 3–17 июня 2009 г.
1930 населенных пунктов,
68 субъектов РФ, 34 000 респондентов.

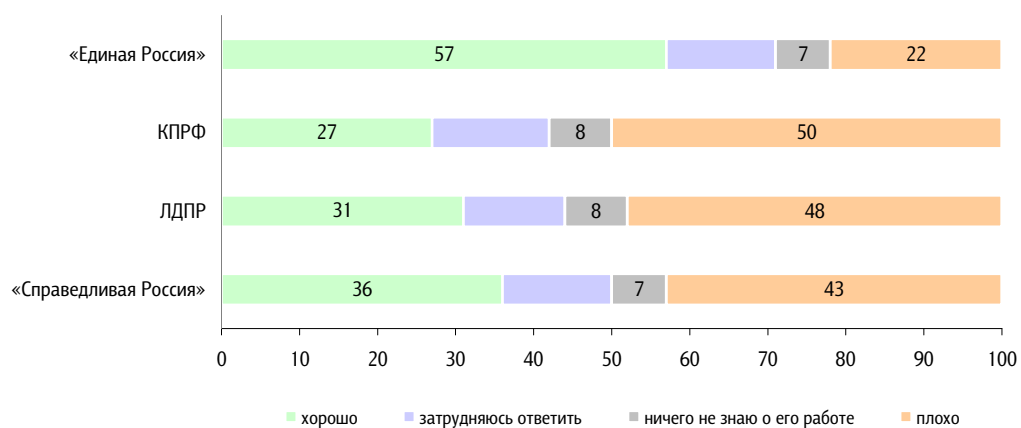
Как Вы считаете, до конца 2009 года экономическая ситуация в России улучшится, ухудшится или практически не изменится?

данные в % от электоральных групп



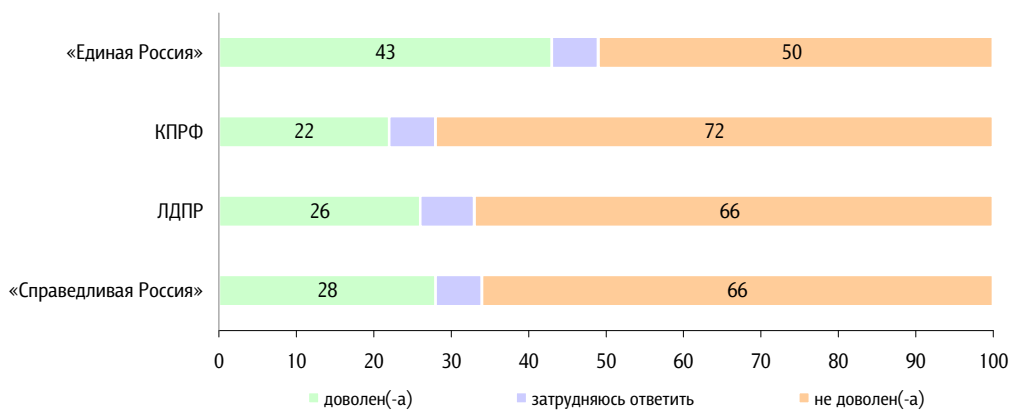
Как Вы считаете, правительство России работает хорошо или плохо?

данные в % от электоральных групп



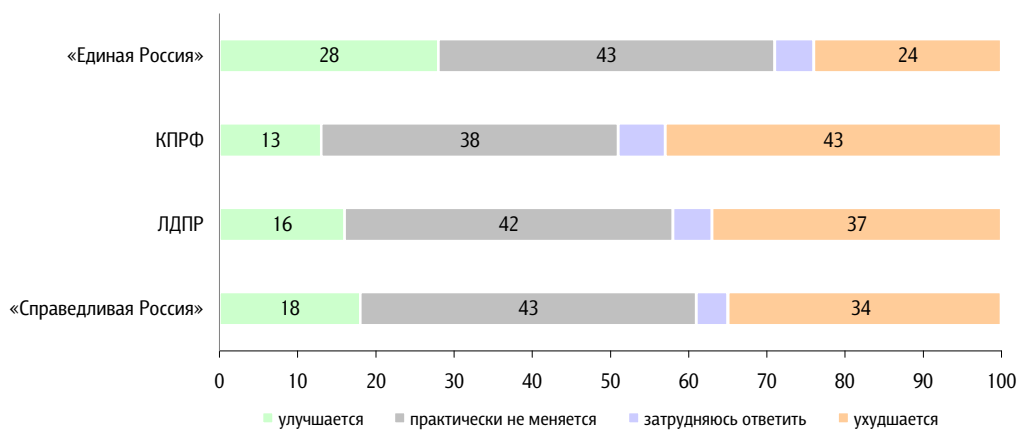
Если говорить в целом, Вы довольны или не довольны положением дел в вашем регионе?

данные в % от электоральных групп



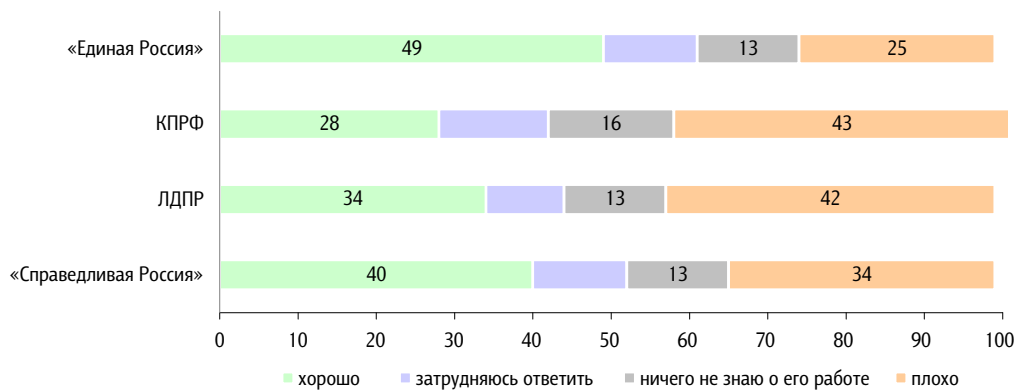
Как Вам кажется, в целом ситуация в вашем регионе сейчас улучшается, ухудшается или практически не меняется?

данные в % от электоральных групп



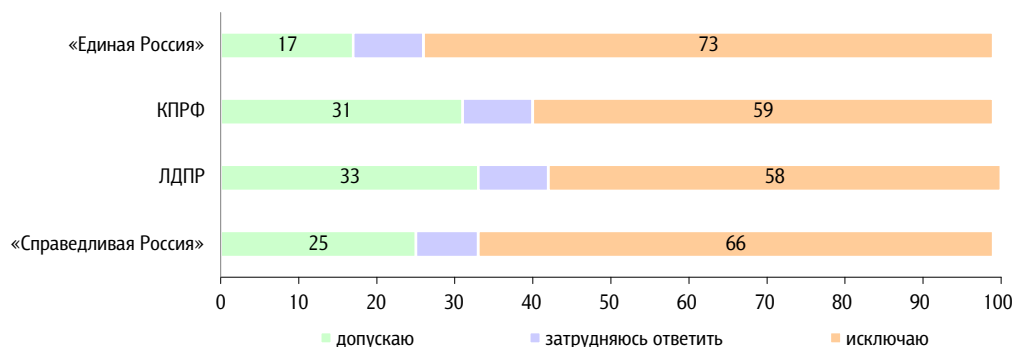
Как Вы считаете, руководитель нашей области (края, республики) работает на своем посту хорошо или плохо?

данные в % от электоральных групп



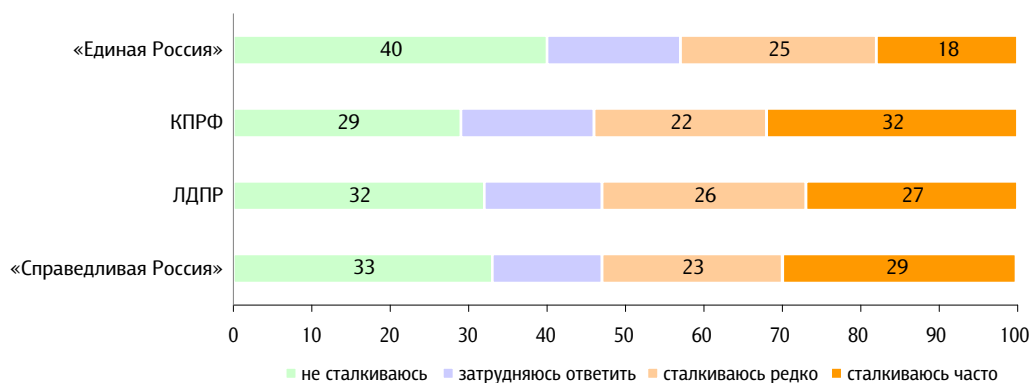
Вы лично допускаете или исключаете для себя возможность принять участие в каких-либо акциях протеста?

данные в % от электоральных групп



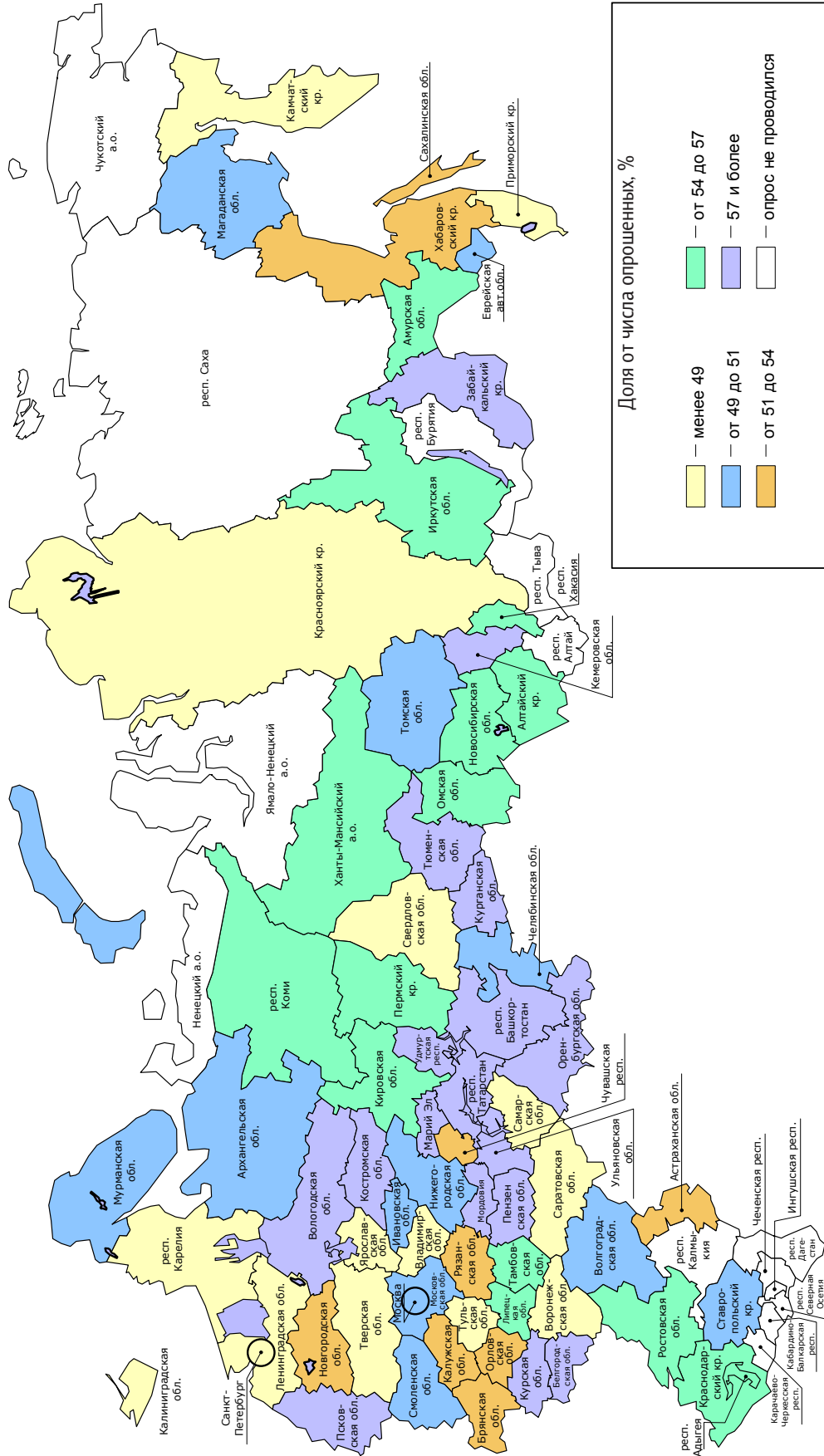
Сталкиваетесь ли Вы сегодня с такими проблемами, ситуациями, которые вызывают у Вас желание принять участие в акциях протеста? И если сталкиваетесь, то часто или редко?

данные в % от электоральных групп



Представьте себе, что в следующее воскресенье вновь состоятся выборы в Государственную думу. Скажите, пожалуйста, как за какую партию Вы бы проголосовали? (Карточка, один ответ.)

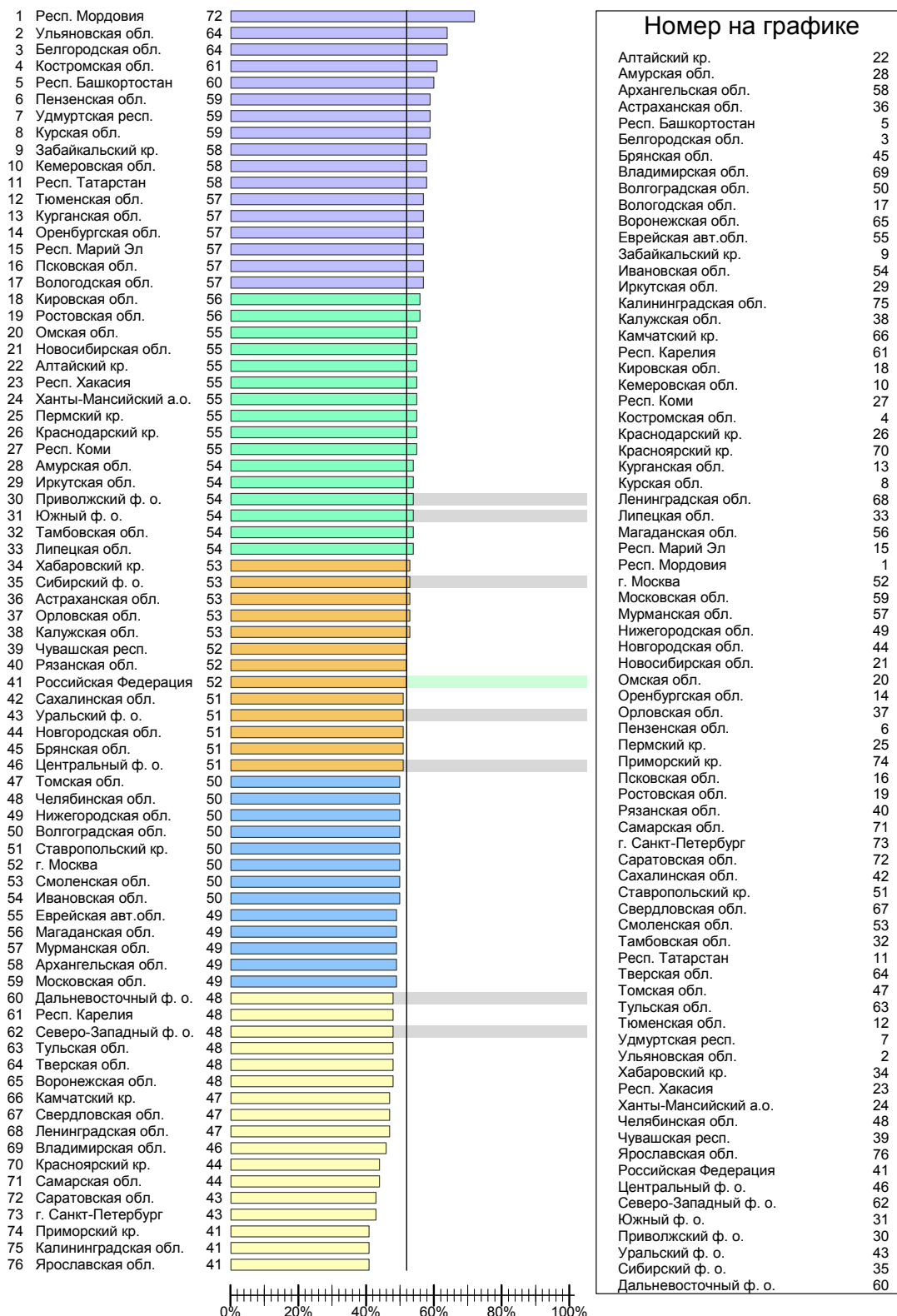
«Единая Россия»



Представьте себе, что в следующее воскресенье вновь состоятся выборы в Государственную думу. Скажите, пожалуйста, как, за какую партию Вы бы проголосовали? (Карточка, один ответ.)

данные в % от числа опрошенных

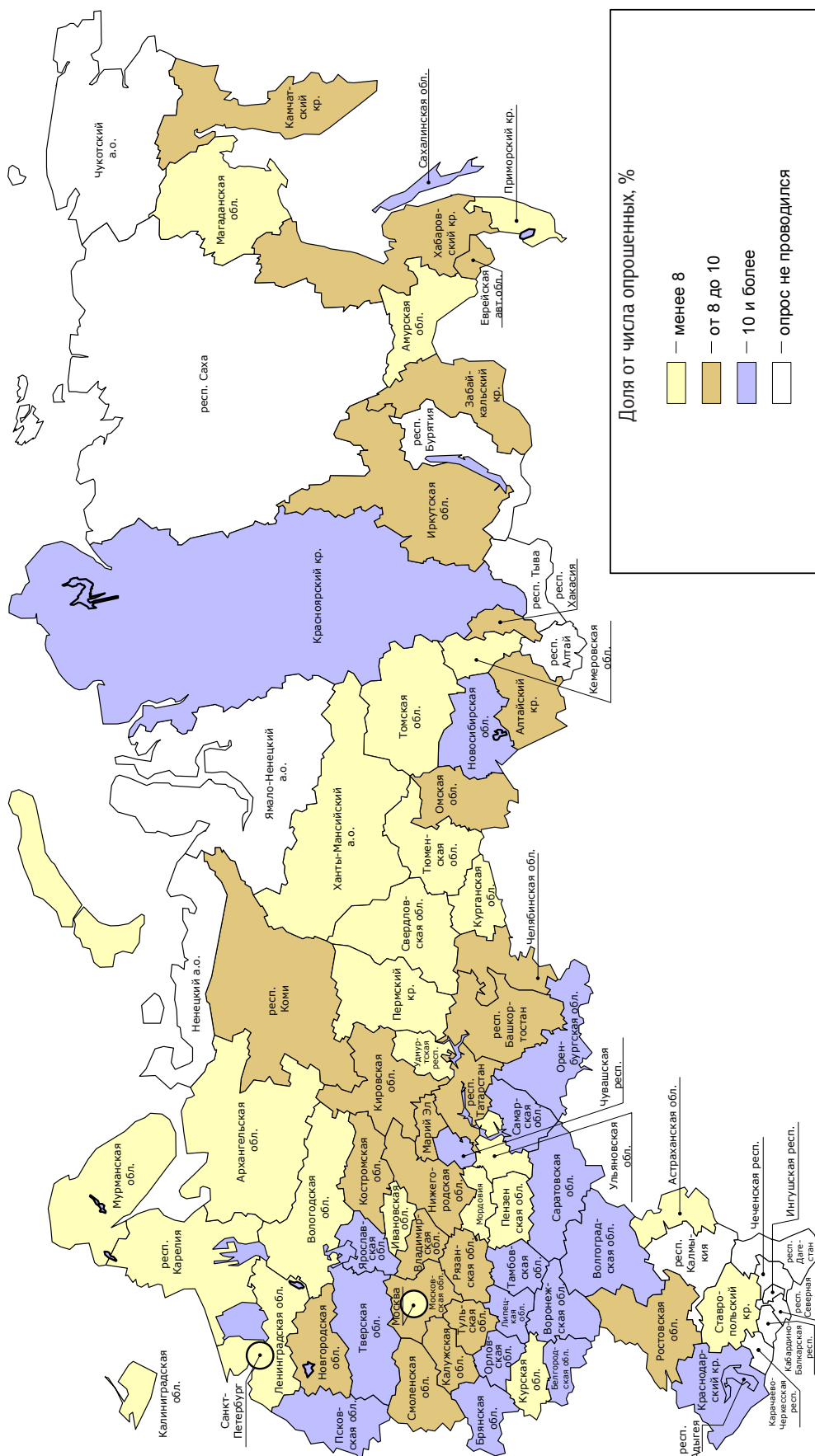
«Единая Россия»



Номер на графике

Алтайский кр.	22
Амурская обл.	28
Архангельская обл.	58
Астраханская обл.	36
Респ. Башкортостан	5
Белгородская обл.	3
Брянская обл.	45
Владимирская обл.	69
Волгоградская обл.	50
Вологодская обл.	17
Воронежская обл.	65
Еврейская авт. обл.	55
Забайкальский кр.	9
Ивановская обл.	54
Иркутская обл.	29
Калининградская обл.	75
Калужская обл.	38
Камчатский кр.	66
Респ. Карелия	61
Кировская обл.	18
Кемеровская обл.	10
Респ. Коми	27
Костромская обл.	4
Краснодарский кр.	26
Красноярский кр.	70
Курганская обл.	13
Курская обл.	8
Ленинградская обл.	68
Липецкая обл.	33
Магаданская обл.	56
Респ. Марий Эл	15
Респ. Мордовия	1
г. Москва	52
Московская обл.	59
Мурманская обл.	57
Нижегородская обл.	49
Новгородская обл.	44
Новосибирская обл.	21
Омская обл.	20
Оренбургская обл.	14
Орловская обл.	37
Пензенская обл.	6
Пермский кр.	25
Приморский кр.	74
Псковская обл.	16
Ростовская обл.	19
Рязанская обл.	40
Самарская обл.	71
г. Санкт-Петербург	73
Саратовская обл.	72
Сахалинская обл.	42
Ставропольский кр.	51
Свердловская обл.	67
Смоленская обл.	53
Тамбовская обл.	32
Респ. Татарстан	11
Тверская обл.	64
Томская обл.	47
Тулльская обл.	63
Тюменская обл.	12
Удмуртская респ.	7
Ульяновская обл.	2
Хабаровский кр.	34
Респ. Хакасия	23
Ханты-Мансийский а.о.	24
Челябинская обл.	48
Чувашская респ.	39
Ярославская обл.	76
Российская Федерация	41
Центральный ф. о.	46
Северо-Западный ф. о.	62
Южный ф. о.	31
Приволжский ф. о.	30
Уральский ф. о.	43
Сибирский ф. о.	35
Дальневосточный ф. о.	60

Представьте себе, что в следующее воскресенье вновь состоятся выборы в Государственную думу. Скажите, пожалуйста, как за какую партию Вы бы проголосовали? (Карточка, один ответ.)
Коммунистическая партия РФ (КПРФ)



Представьте себе, что в следующее воскресенье вновь состоятся выборы в Государственную думу. Скажите, пожалуйста, как, за какую партию Вы бы проголосовали? (Карточка, один ответ.)

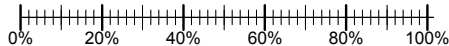
данные в % от числа опрошенных

Коммунистическая партия РФ (КПРФ)



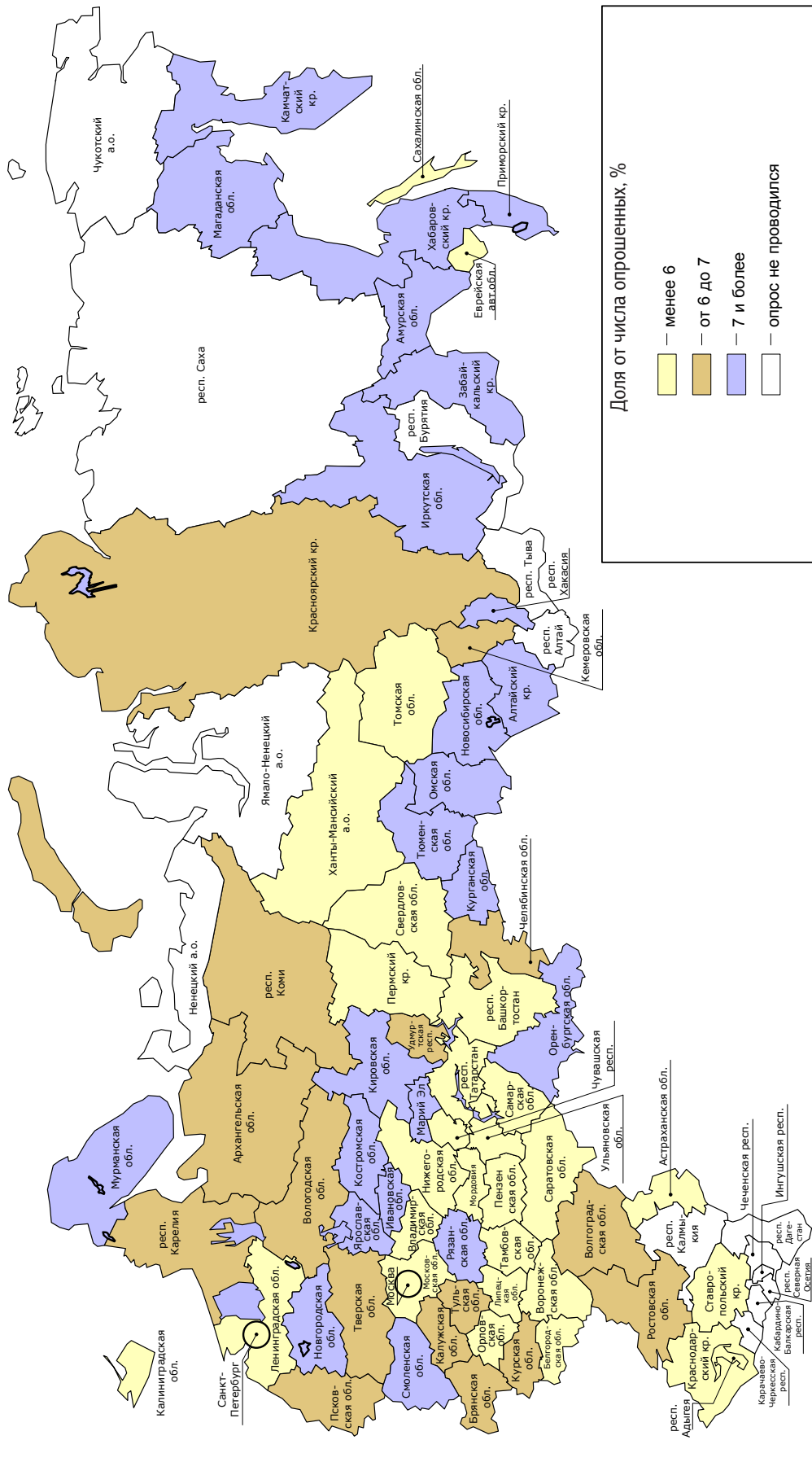
Номер на графике

Алтайский кр.	37
Амурская обл.	50
Архангельская обл.	66
Астраханская обл.	53
Респ. Башкортостан	40
Белгородская обл.	13
Брянская обл.	1
Владимирская обл.	33
Волгоградская обл.	11
Вологодская обл.	65
Воронежская обл.	8
Еврейская авт. обл.	20
Забайкальский кр.	21
Ивановская обл.	56
Иркутская обл.	23
Калининградская обл.	75
Калужская обл.	47
Камчатский кр.	19
Респ. Карелия	71
Кировская обл.	39
Кемеровская обл.	73
Респ. Коми	42
Костромская обл.	46
Краснодарский кр.	17
Красноярский кр.	14
Курганская обл.	69
Курская обл.	55
Ленинградская обл.	64
Липецкая обл.	4
Магаданская обл.	49
Респ. Марий Эл	28
Респ. Мордовия	61
г. Москва	54
Московская обл.	45
Мурманская обл.	63
Нижегородская обл.	26
Новгородская обл.	31
Новосибирская обл.	5
Омская обл.	22
Оренбургская обл.	6
Орловская обл.	12
Пензенская обл.	60
Пермский кр.	51
Приморский кр.	57
Псковская обл.	7
Ростовская обл.	41
Рязанская обл.	44
Самарская обл.	15
г. Санкт-Петербург	74
Саратовская обл.	10
Сахалинская обл.	9
Ставропольский кр.	62
Свердловская обл.	68
Смоленская обл.	32
Тамбовская обл.	3
Респ. Татарстан	27
Тверская обл.	2
Томская обл.	72
Тульская обл.	43
Тюменская обл.	58
Удмуртская респ.	70
Ульяновская обл.	52
Хабаровский кр.	35
Респ. Хакасия	24
Ханты-Мансийский а.о.	76
Челябинская обл.	25
Чувашская респ.	16
Ярославская обл.	18
Российская Федерация	48
Центральный ф. о.	34
Северо-Западный ф. о.	67
Южный ф. о.	30
Приволжский ф. о.	29
Уральский ф. о.	59
Сибирский ф. о.	38
Дальневосточный ф. о.	36



Представьте себе, что в следующее воскресенье вновь состоятся выборы в Государственную думу. Скажите, пожалуйста, как, за какую партию Вы бы проголосовали? (Карточка, один ответ.)

Либерально-демократическая партия России (ЛДПР)



Представьте себе, что в следующее воскресенье вновь состоятся выборы в Государственную думу. Скажите, пожалуйста, как, за какую партию Вы бы проголосовали? (Карточка, один ответ.)

данные в % от числа опрошенных

Либерально-демократическая партия России (ЛДПР)

