

# ДОМИНАНТЫ. ПОЛЕ МНЕНИЙ



Социологический бюллетень

№ 31

9 августа 2012 года

## Ключевые индикаторы общественного мнения

### 3 Политические индикаторы

Электоральные рейтинги  
В. Путин: рейтинг доверия  
Д. Медведев: рейтинг доверия  
Рейтинги партий  
Отношение к политическим партиям  
Доверие партии «Единая Россия»

### 11 Уровень протестных настроений

## Факторы формирования общественного мнения

### 15 Динамика цен

## Актуальные темы общественного мнения

### 17 Указывать ли национальность преступников в СМИ?

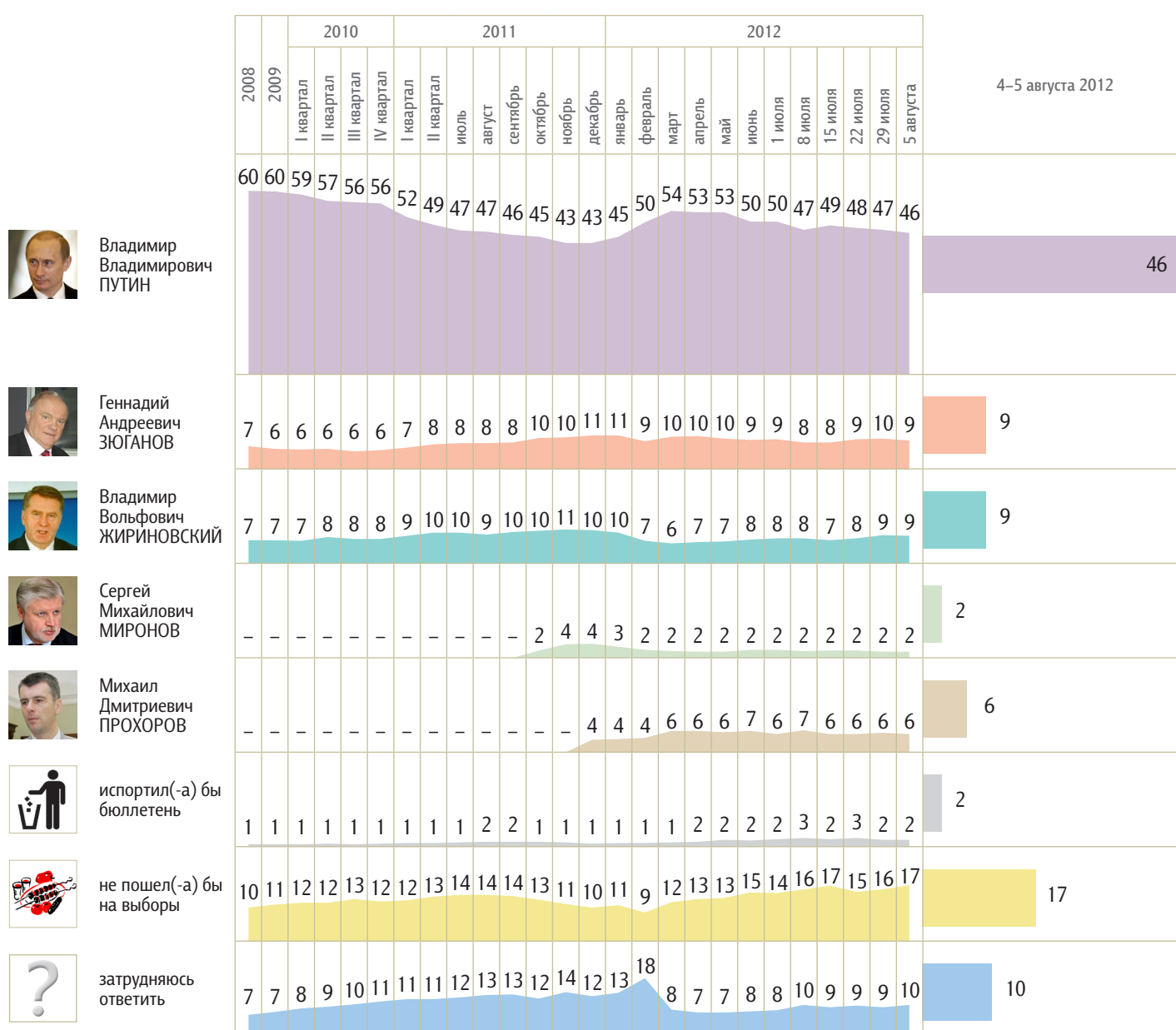


# Политические индикаторы


## Электоральные рейтинги

Опрос «ФОМнибус» 4–5 августа. 204 населенных пункта, 64 субъекта РФ, 3000 респондентов.

Представьте себе, что в следующее воскресенье состоится выборы президента России. Скажите, пожалуйста, как, за кого из политиков Вы бы проголосовали? (Карточка. Один ответ.)



КЛЮЧЕВЫЕ ИНДИКАТОРЫ ОБЩЕСТВЕННОГО МНЕНИЯ

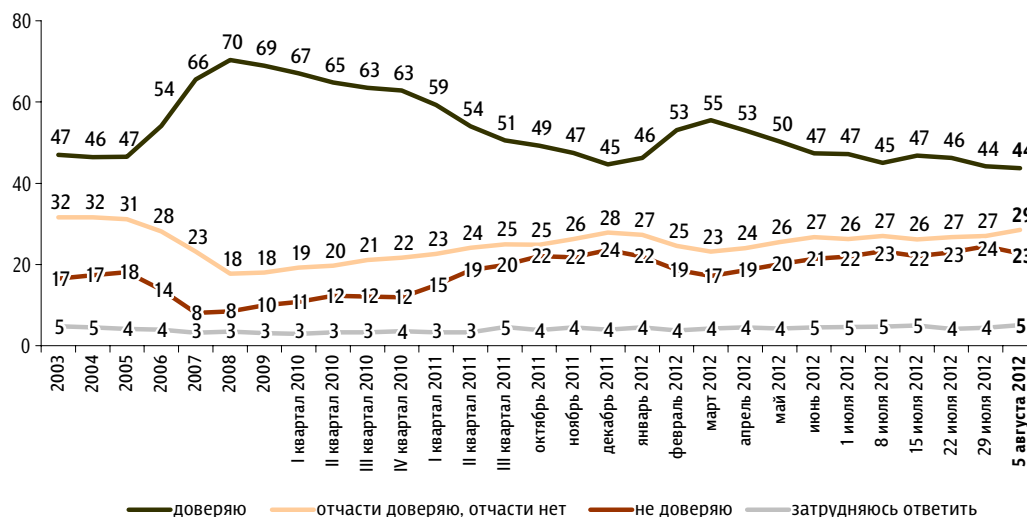


## В. Путин: рейтинг доверия

Опрос «ФОМнибус» 4–5 августа. 204 населенных пункта, 64 субъекта РФ, 3000 респондентов.

Скажите, пожалуйста, Вы доверяете или не доверяете В. Путину? (Карточка, один ответ.)

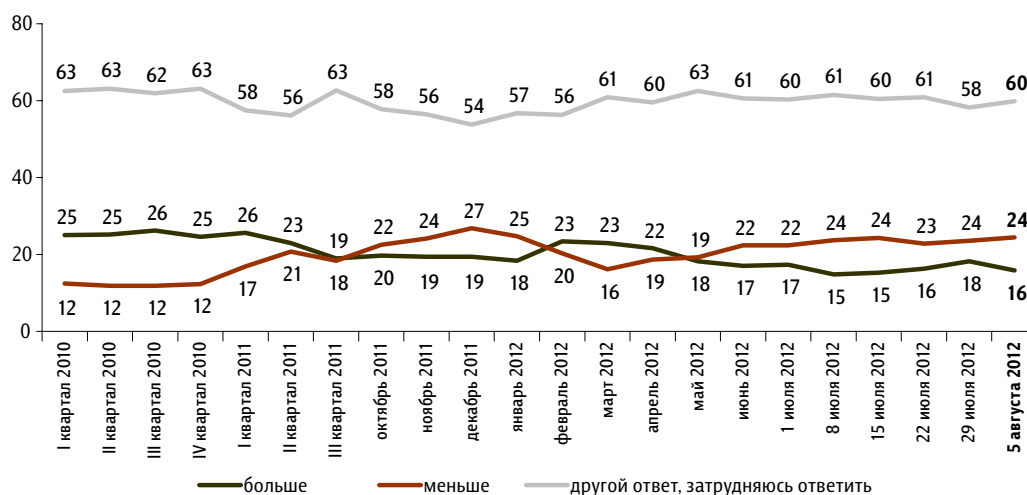
данные в % от всех опрошенных



До 24 февраля 2008 г. вопрос задавался в следующей формулировке: «Скажите, пожалуйста, Вы доверяете или не доверяете президенту Российской Федерации Владимиру Путину?»; с 8 марта по 27 апреля 2008 г.: «Скажите, пожалуйста, Вы доверяете или не доверяете Владимиру Путину?»; с 18 мая 2008 г. по 13 марта 2011 г.: «Скажите, пожалуйста, Вы доверяете или не доверяете главе правительства РФ Владимиру Путину?»

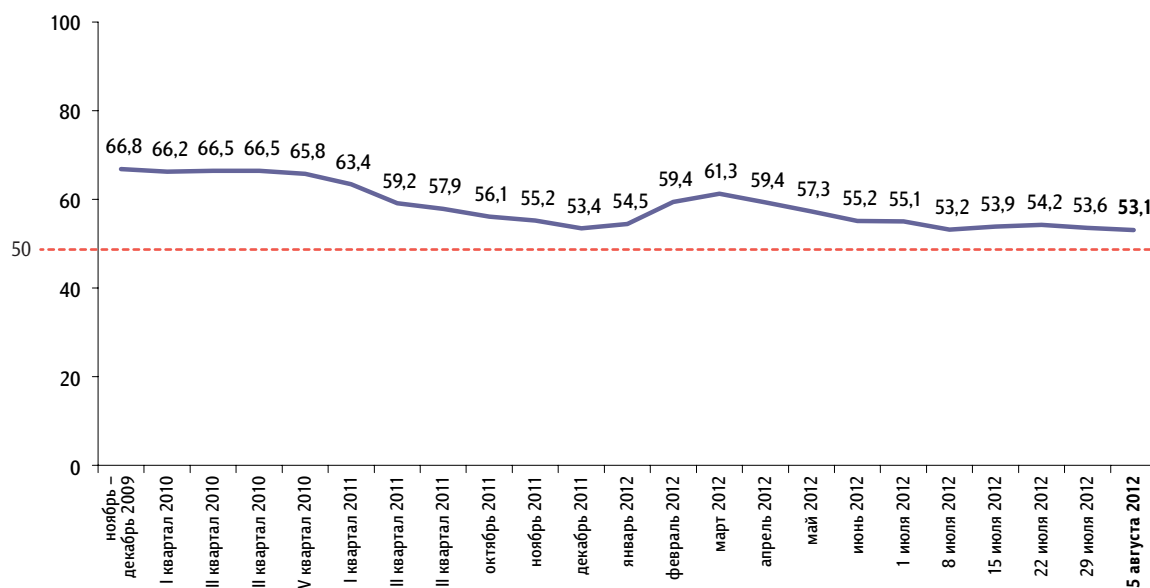
За последний месяц Вы стали больше или меньше доверять В. Путину?

данные в % от всех опрошенных



## Балансовый индекс доверия В. Путину

данные в пунктах



Индекс измеряется в пунктах, и его значение может колебаться в пределах от 0 до 100 п. Значение индекса меньше 50 п. указывает на преобладание негативных оценок, а больше 50 п. — позитивных. Значение 50 п. показывает баланс положительных и отрицательных оценок.

Балансовый индекс доверия строится на основе двух вопросов:

«Скажите, пожалуйста, Вы доверяете или не доверяете В. Путину?»

«За последний месяц Вы стали больше или меньше доверять В. Путину?»

По каждому из вопросов строится диффузный индекс, равный половине разности между долями положительных и отрицательных ответов, увеличенной на 50 пунктов.

Балансовый индекс доверия является составным и получается сложением индексов по каждому вопросу и делением этой суммы на два.

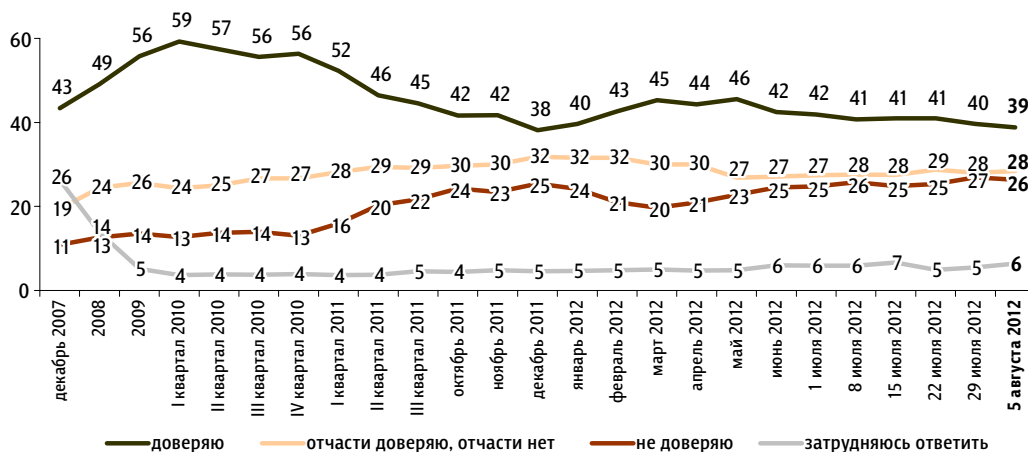


## Д. Медведев: рейтинг доверия

Опрос «ФОМнибус» 4–5 августа. 204 населенных пункта, 64 субъекта РФ, 3000 респондентов.

Скажите, пожалуйста, Вы доверяете или не доверяете Д. Медведеву? (Карточка, один ответ.)

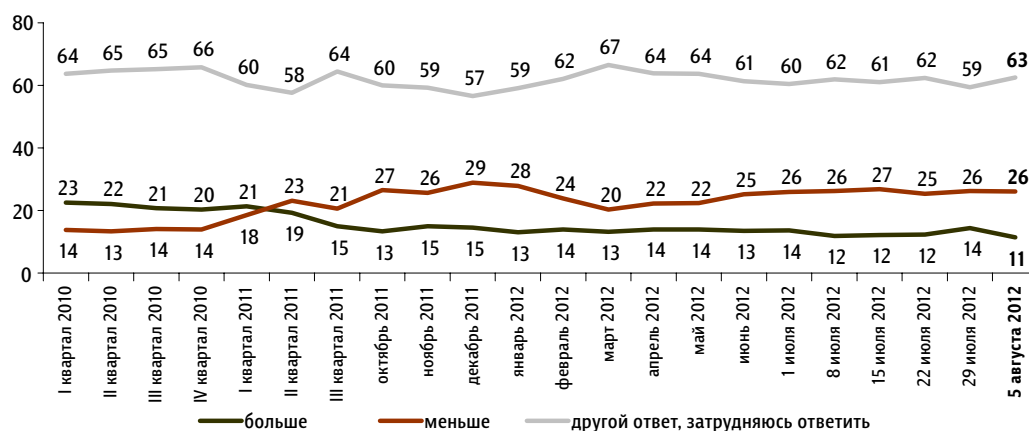
данные в % от всех опрошенных



С 22 декабря 2007 г. по 24 февраля 2008 г. вопрос задавался в следующей формулировке: «Скажите, пожалуйста, Вы доверяете или не доверяете первому вице-премьеру правительства России Дмитрию Медведеву?»; с 8 марта по 27 апреля 2008 г.: «Скажите, пожалуйста, Вы доверяете или не доверяете Дмитрию Медведеву?»; с 18 мая 2008 г. по 13 марта 2011 г.: «Скажите, пожалуйста, Вы доверяете или не доверяете президенту РФ Дмитрию Медведеву?»

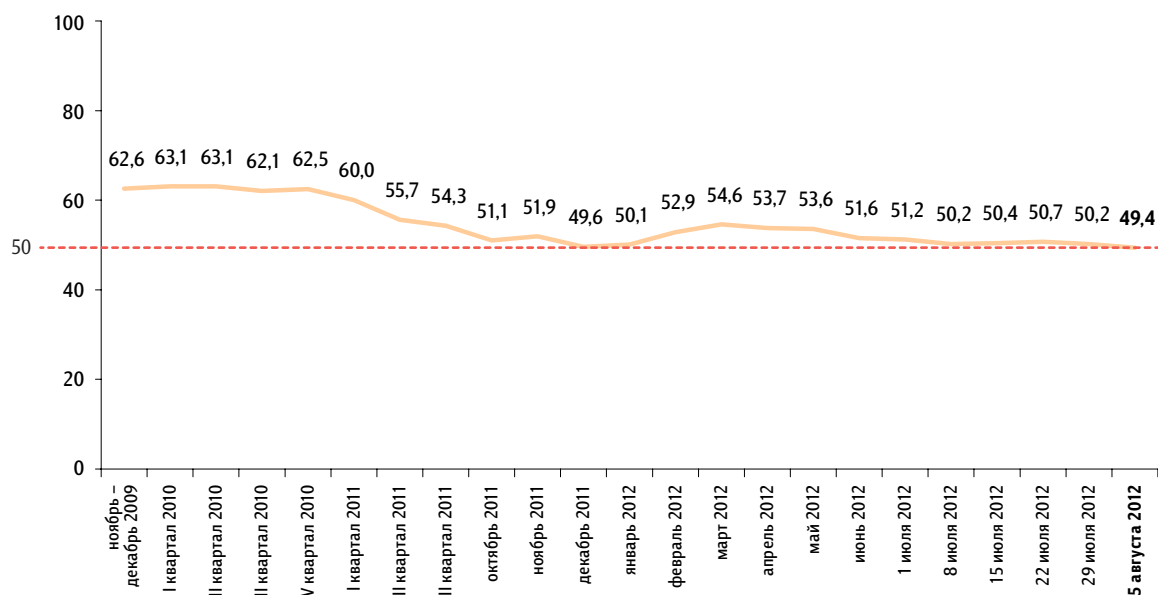
За последний месяц Вы стали больше или меньше доверять Д. Медведеву?

данные в % от всех опрошенных



## Балансовый индекс доверия Д. Медведеву

данные в пунктах



Индекс измеряется в пунктах, и его значение может колебаться в пределах от 0 до 100 п. Значение индекса меньше 50 п. указывает на преобладание негативных оценок, а больше 50 п. — позитивных. Значение 50 п. показывает баланс положительных и отрицательных оценок.

Балансовый индекс доверия строится на основе двух вопросов:

«Скажите, пожалуйста, Вы доверяете или не доверяете Д. Медведеву?»

«За последний месяц Вы стали больше или меньше доверять Д. Медведеву?»

По каждому из вопросов строится диффузный индекс, равный половине разности между долями положительных и отрицательных ответов, увеличенной на 50 пунктов.

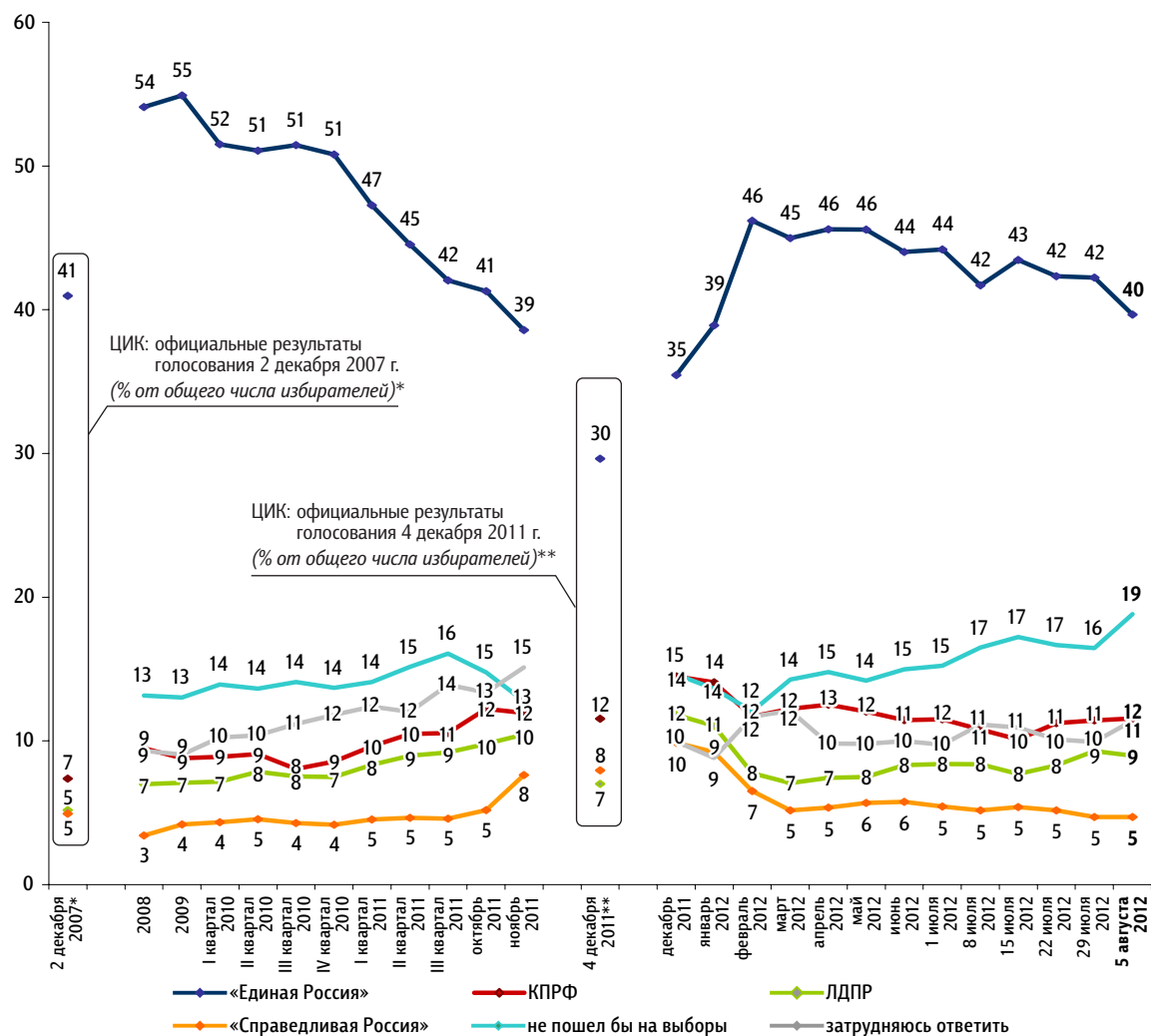
Балансовый индекс доверия является составным и получается сложением индексов по каждому вопросу и делением этой суммы на два.

# Рейтинги партий

Опрос «ФОМнибус» 4–5 августа. 204 населенных пункта, 64 субъекта РФ, 3000 респондентов.

Представьте себе, что в следующее воскресенье состоятся выборы в Государственную думу. Скажите, пожалуйста, как, за какую партию Вы бы проголосовали? (Карточка, один ответ.)

данные в % от всех опрошенных



	2 декабря 2007*	2008	2009	I квартал 2010	II квартал 2010	III квартал 2010	I квартал 2011	II квартал 2011	III квартал 2011	октябрь 2011	4 декабря 2011**	декабрь 2011	январь 2012	февраль 2012	март 2012	апрель 2012	май 2012	июнь 2012	1 июля 2012	8 июля 2012	15 июля 2012	22 июля 2012	29 июля 2012	5 августа 2012
«Яблоко»	1	1	1	1	1	1	1	1	1	1	2	2	2	2	1	2	1	1	1	1	1	1	1	1
«Патриоты России»			1	1	1	1	1	1	<1	<1	1	<1	<1	1	1	<1	<1	1	1	1	1	<1	1	1
«Правое дело»		<1	<1	<1	<1	<1	<1	<1	1	<1	<1	<1	1	1	1	1	1	1	1	1	1	1	1	1
испортил бы бюллетень		1	1	1	1	1	1	1	1	1		1	1	1	1	1	2	2	2	2	2	2	2	2
проголосовал бы за другую партию																	1	1	1	1	1	1	1	1

\* Результаты в % от числа принявших участие в голосовании: «Единая Россия» – 64,3%; КПРФ – 11,57%; ЛДПР – 8,14%; «Справедливая Россия: Родина / Пенсионеры / Жизнь» – 7,74%.

\*\* Результаты в % от числа принявших участие в голосовании: «Единая Россия» – 49,32%; КПРФ – 19,19%; ЛДПР – 11,67%; «Справедливая Россия» – 13,24%; «Яблоко» – 3,43%; «Патриоты России» – 0,97%; «Правое дело» – 0,6%.

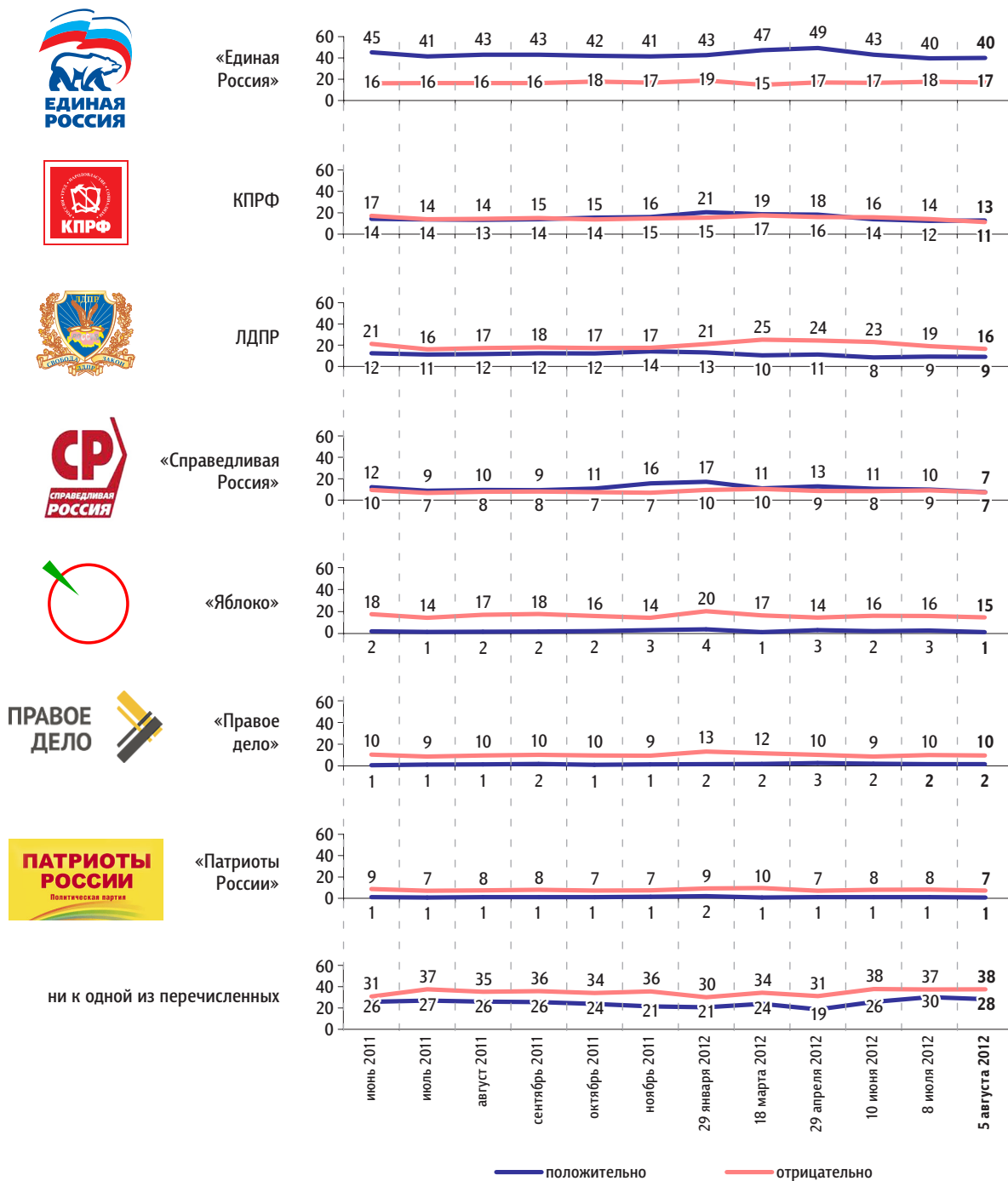


# Отношение к политическим партиям

Опрос «ФОМнибус» 4–5 августа. 100 населенных пунктов, 43 субъекта РФ, 1500 респондентов.

К каким из перечисленных политических партий Вы относитесь **положительно** / **отрицательно**?  
(Карточка, любое число ответов.)

данные в % от всех опрошенных



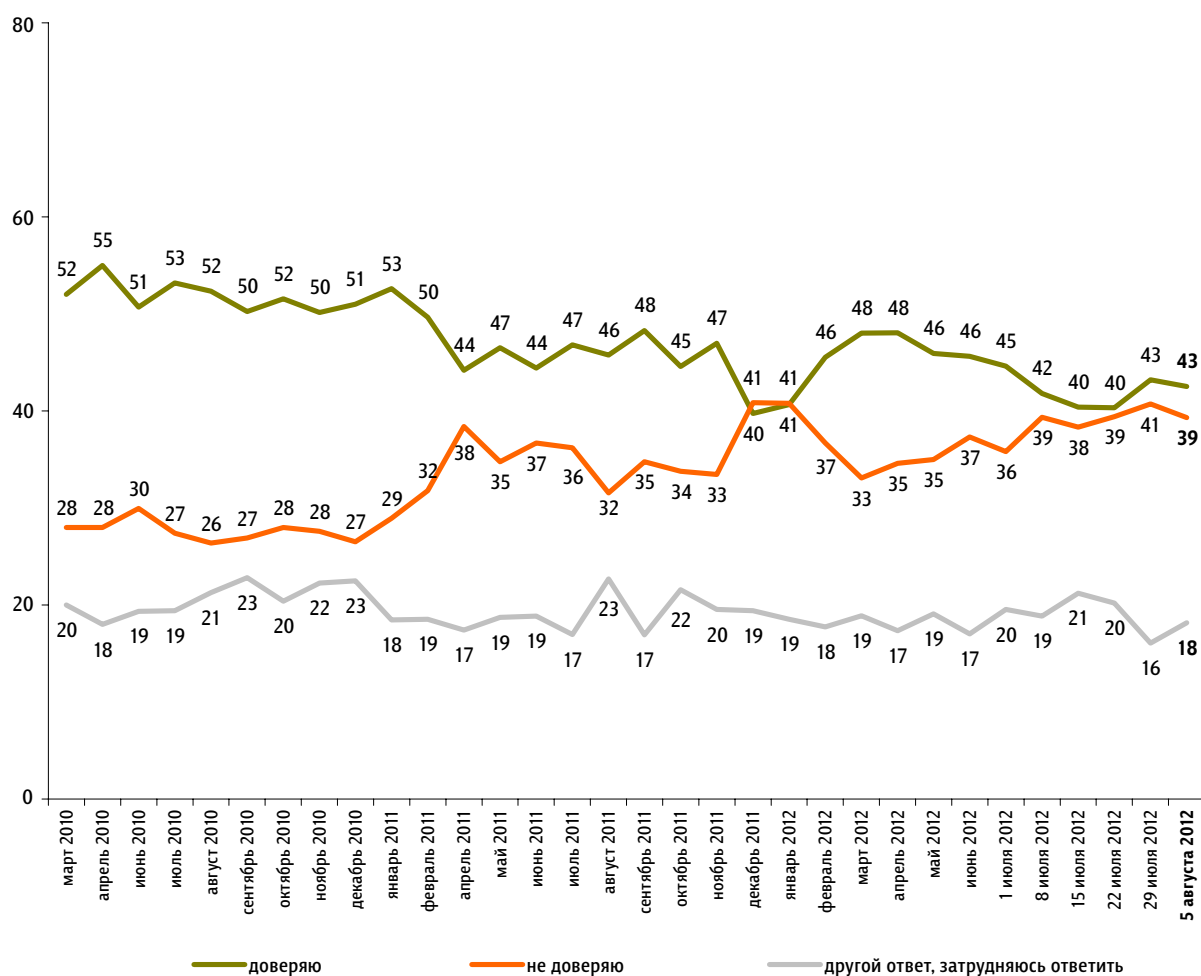
КЛЮЧЕВЫЕ ИНДИКАТОРЫ ОБЩЕСТВЕННОГО МНЕНИЯ

# Доверие партии «Единая Россия»

Опрос «ФОМнибус» 4–5 августа. 100 населенных пунктов, 43 субъекта РФ, 1500 респондентов.

Скажите, пожалуйста, Вы доверяете или не доверяете партии «Единая Россия»?

данные в % от всех опрошенных

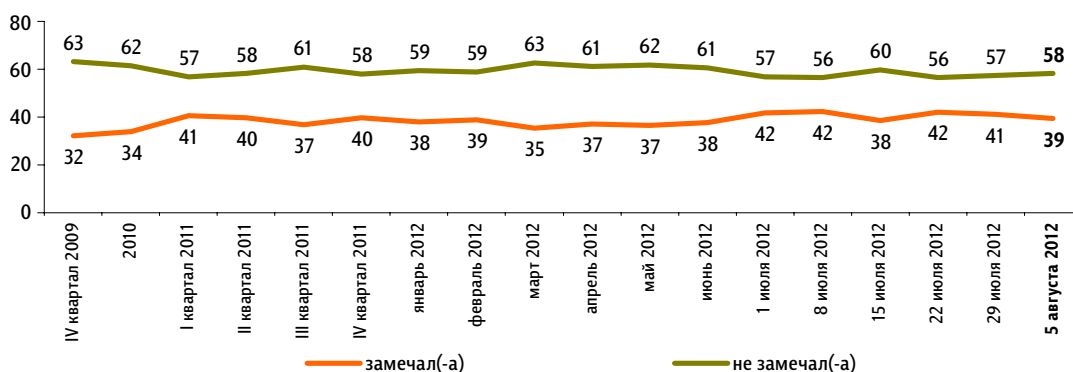


# Уровень протестных настроений

Опрос «ФОМнибус» 4–5 августа. 100 населенных пунктов, 43 субъекта РФ, 1500 респондентов.

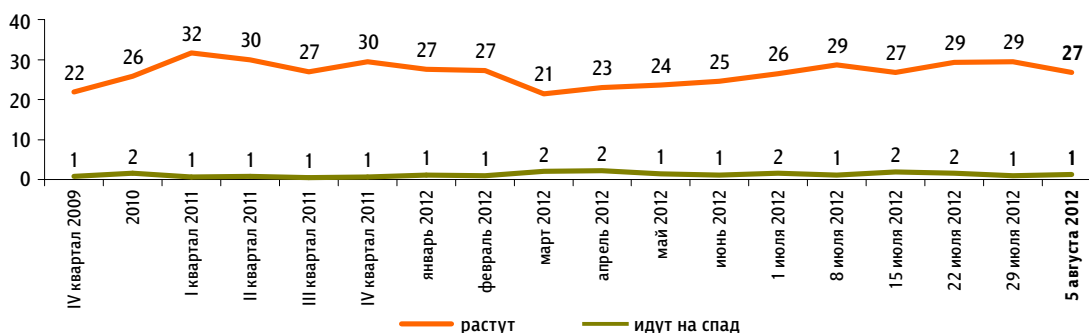
Скажите, пожалуйста, в последний месяц Вы замечали или не замечали недовольство, готовность людей участвовать в акциях протеста?\*

данные в % от всех опрошенных



Как Вам кажется, в последний месяц недовольство, готовность людей участвовать в акциях протеста растут или идут на спад? (Вопрос задавался тем, кто в последний месяц замечал недовольство или затрудняется сказать, замечал или не замечал недовольство, – 42% респондентов.)

данные в % от всех опрошенных

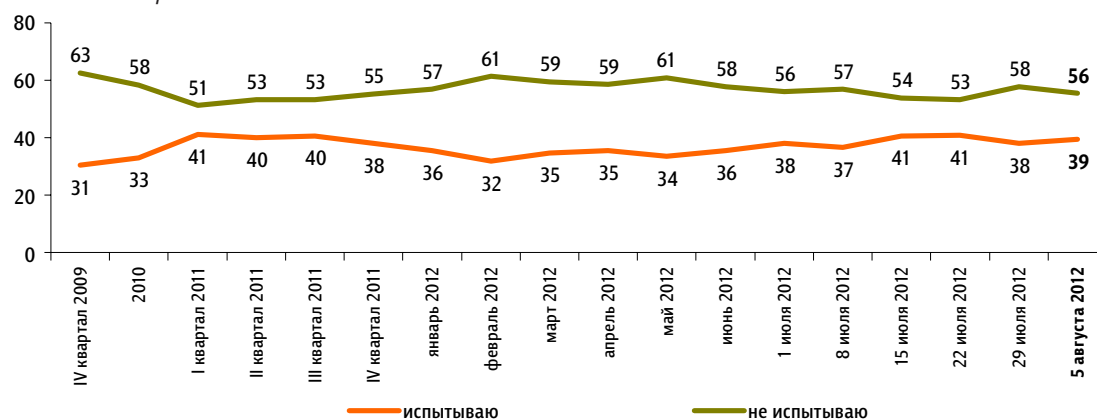


\* До опроса 14 марта 2010 г. задавался вопрос: «Скажите, пожалуйста, в последний месяц Вы замечали или не замечали недовольство, протестные настроения?»

\*\* До опроса 14 марта 2010 г. задавался вопрос: «Как Вам кажется, в последний месяц недовольство, готовность людей участвовать в акциях протеста растут, идут на спад или остаются неизменными?»

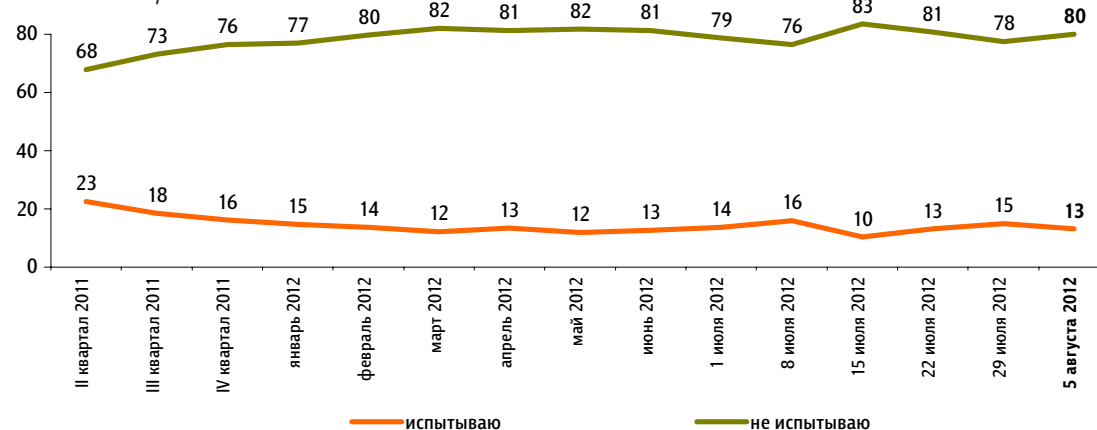
### Вы лично испытываете или не испытываете **недовольство**, **готовность** участвовать в акциях протеста?

данные в % от всех опрошенных



### Вы испытываете или не испытываете **готовность** участвовать в акциях протеста?

данные в % от всех опрошенных



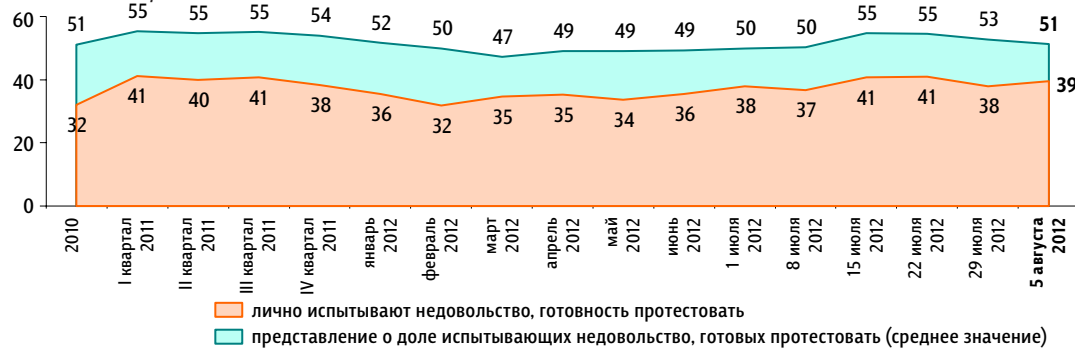
Как Вы думаете, какой процент россиян испытывают сегодня **недовольство**, **готовность** участвовать в акциях протеста? (Вопрос задавался тем, кто в последний месяц замечал недовольство или затрудняется сказать, замечал или не замечал недовольство, – 42% респондентов.)

данные в % от всех опрошенных



### Динамика протестных настроений: реальность и представления

данные в % от всех опрошенных



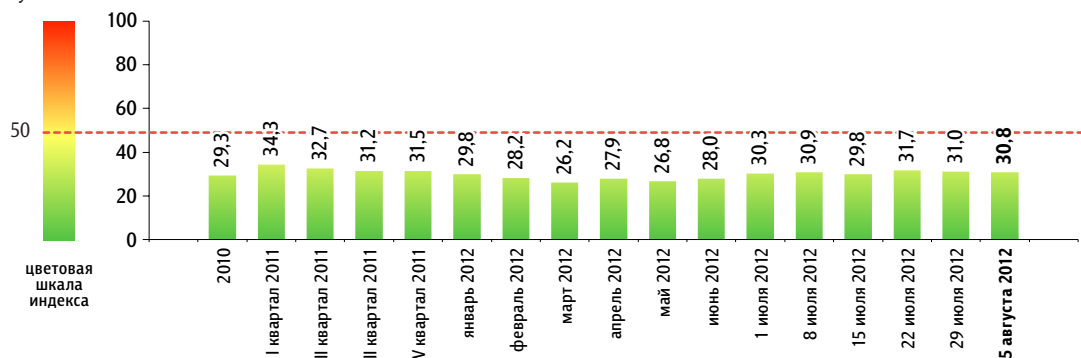
### Если в ближайшее воскресенье там, где Вы живёте, пройдут митинги, демонстрации, акции протеста, то Вы примете или не примете в них участие?

данные в % от всех опрошенных



### Балансовый индекс протестных настроений

данные в пунктах



Индекс измеряется в пунктах и может колебаться в пределах от 0 до 100 п. Значение индекса меньше 50 п. указывает на преобладание позитивных оценок, а больше 50 п. — негативных. Значение 50 п. достигается при балансе положительных и отрицательных оценок, а также при ответе «50%» в вопросе №3 о доле россиян, испытывающих протестные настроения.

Балансовый индекс протестных настроений строится на основе пяти вопросов:

№1: «Скажите, пожалуйста, в последний месяц Вы замечали или не замечали недовольство, готовность людей участвовать в акциях протеста?»

№2: «Как Вам кажется, в последний месяц недовольство, готовность людей участвовать в акциях протеста растут или идут на спад?»

№3: «Как Вы думаете, какой процент россиян испытывают сегодня недовольство, готовность участвовать в акциях протеста?»

№4: «Вы лично испытываете или не испытываете недовольство, готовность участвовать в акциях протеста?»

№5: «Если в ближайшее воскресенье там, где Вы живёте, пройдут митинги, демонстрации, акции протеста, то Вы примете или не примете в них участие?»

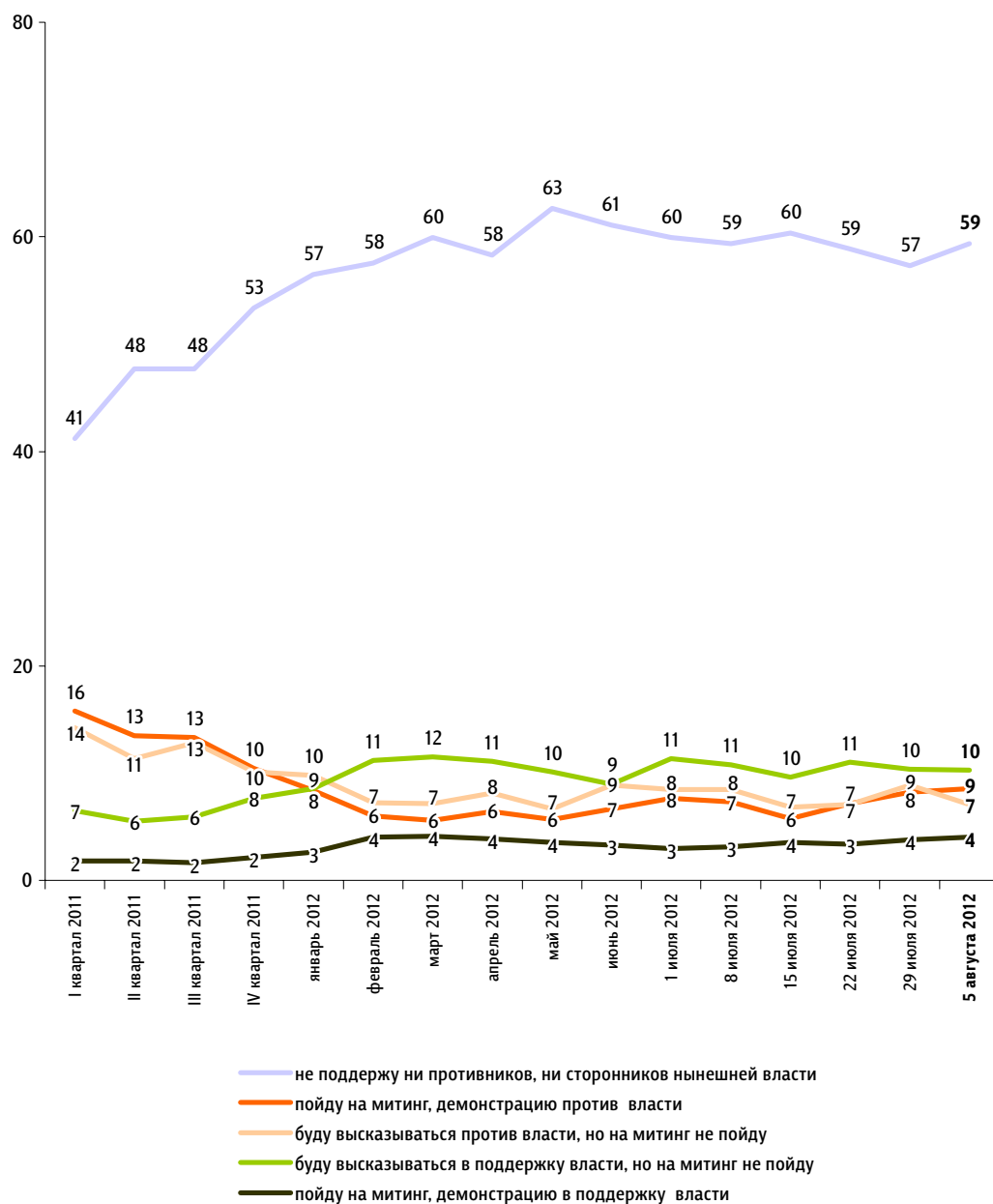
По каждому из вопросов №1, №2, №4 и №5 строится диффузный индекс: каждому из респондентов, ответивших «замечал(-а)» / «растут» / «испытываю» / «приму участие», приписывается 100 баллов, каждому из ответивших «не замечал(-а)» / «идут на спад» / «не испытываю» / «не приму участия», а также тем, кому вопрос не задавался, — 0 баллов. Всем остальным респондентам — по 50 баллов.

По вопросу №3 каждому респонденту приписывается столько баллов, сколько процентов он назвал. Тем, кто не замечал недовольства, — 0 баллов.

Результат усредняется по всем респондентам. Итоговый балансовый индекс протестных настроений получается сложением индексов всех вопросов и делением полученной суммы на пять.

Если в ближайшее время там, где Вы живёте, состоятся митинги, демонстрации противников нынешней власти и её сторонников, то как Вы, скорее всего, поступите? (Карточка, один ответ.)

данные в % от всех опрошенных

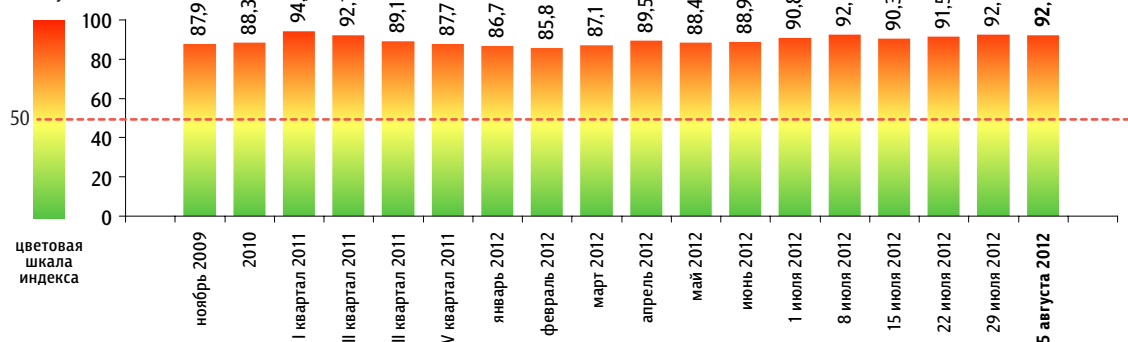


# Динамика цен

Опрос «ФОМнибус» 4–5 августа. 100 населенных пунктов,  
43 субъекта РФ, 1500 респондентов.

## Индекс «Рост цен»

данные в пунктах



Индекс измеряется в пунктах и может колебаться в пределах от 0 до 100 п. Значение индекса меньше 50 п. указывает на преобладание позитивных оценок, а больше 50 п. – негативных. Значение 50 п. показывает баланс положительных и отрицательных оценок.

Индекс «Рост цен» строится на основе двух вопросов:

«По Вашему мнению, за последний месяц цены на основные продукты, товары и услуги в целом выросли, снизились или не изменились?»

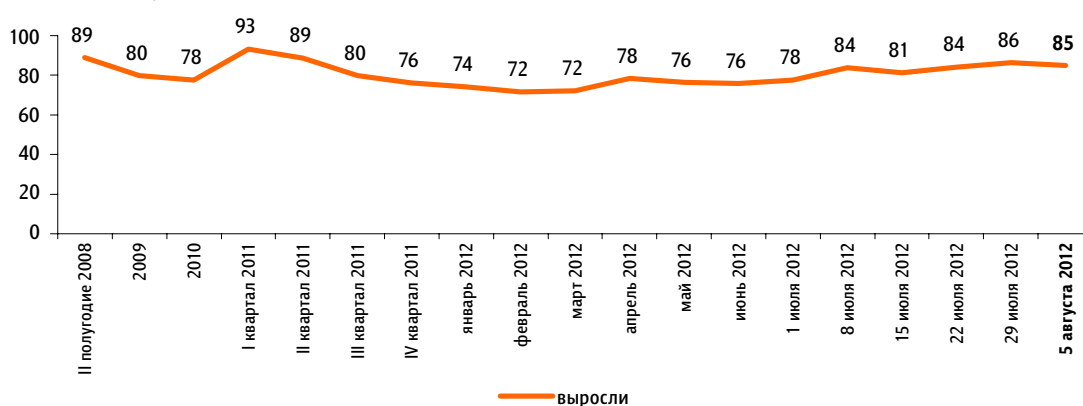
«Как Вы думаете, что будет происходить с ценами на основные продукты, товары и услуги в ближайший месяц – они будут расти, снижаться или не будут меняться?»

По каждому из вопросов строится диффузный индекс, равный половине разности между долями ответов о росте цен («выросли» / «будут расти») и снижении цен («снизились» / «будут снижаться»), увеличенной на 50 пунктов.

Итоговый индекс «Рост цен» является составным и получается сложением индексов по каждому вопросу и делением этой суммы на два.

## По Вашему мнению, за последний месяц цены на основные продукты, товары и услуги в целом выросли, снизились или почти не изменились?\*

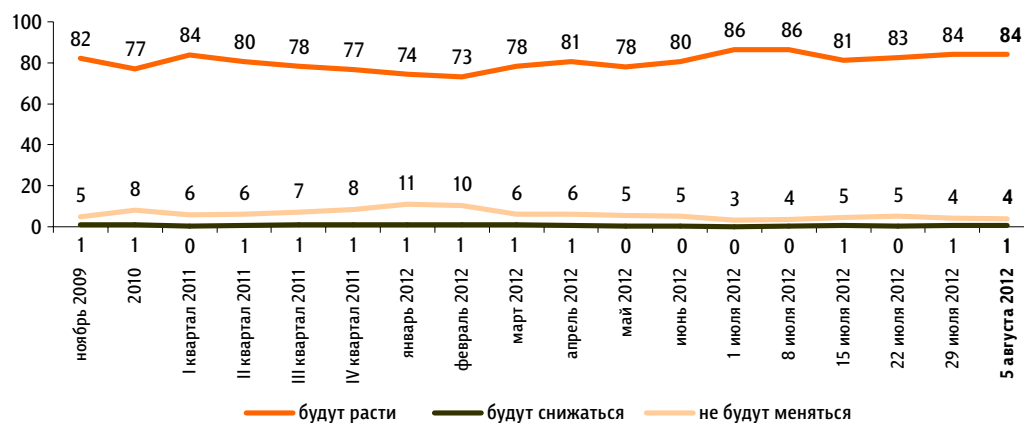
данные в % от всех опрошенных



\* До октября 2009 г. вопрос формулировался так: «В вашем городе (селе) за последний месяц цены на основные продукты питания, товары и услуги в целом выросли или не выросли? И если выросли, то очень сильно, умеренно или незначительно?» Все ответы, в которых отмечался рост цен, суммировались.

Как Вы думаете, что будет происходить с ценами на основные продукты, товары и услуги в ближайший месяц – они будут расти, снижаться или не будут меняться?

данные в % от всех опрошенных





# Указывать ли национальность преступников в СМИ?

Опрос «ФОМнибус» 4–5 августа. 100 населенных пунктов, 43 субъекта РФ, 1500 респондентов.

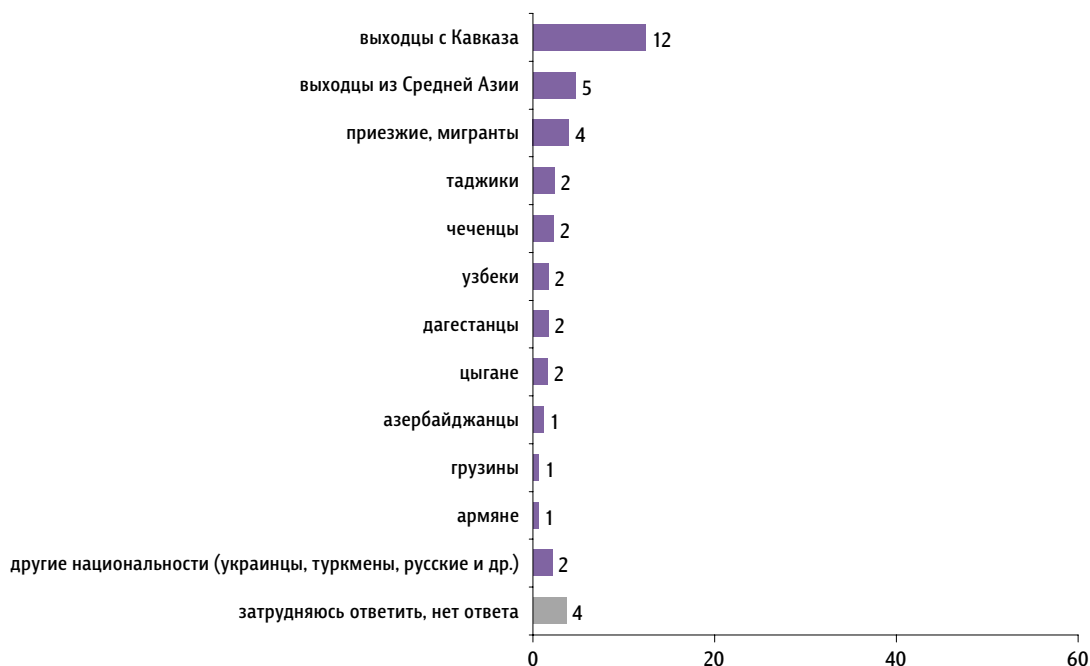
Одни считают, что доля преступников одинакова среди людей всех национальностей. Другие считают, что представители некоторых национальностей совершают преступления особенно часто. Какая точка зрения Вам ближе – первая или вторая?

данные в % от всех опрошенных



Как Вы думаете, представители каких национальностей совершают преступления особенно часто? (Открытый вопрос. Задавался тем, кто считает, что представители некоторых национальностей совершают преступления особенно часто, – 26% респондентов.)

данные в % от всех опрошенных



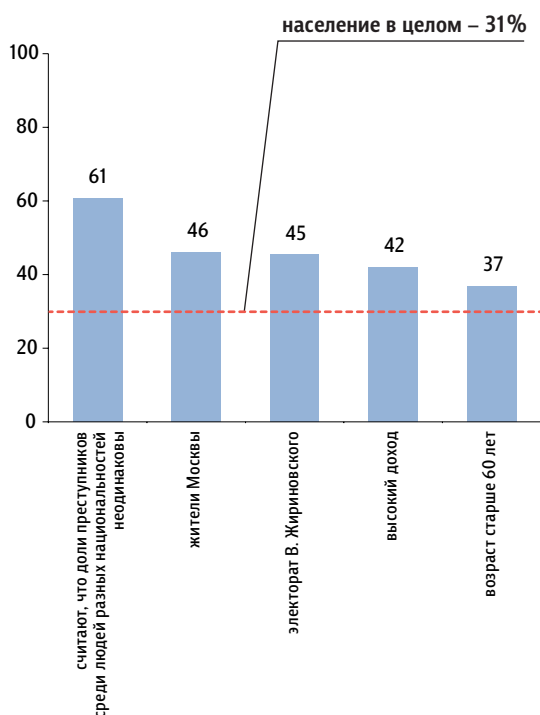
Как Вы считаете, в средствах массовой информации надо указывать национальность человека, совершившего преступление, или этого делать не следует?

данные в % от всех опрошенных



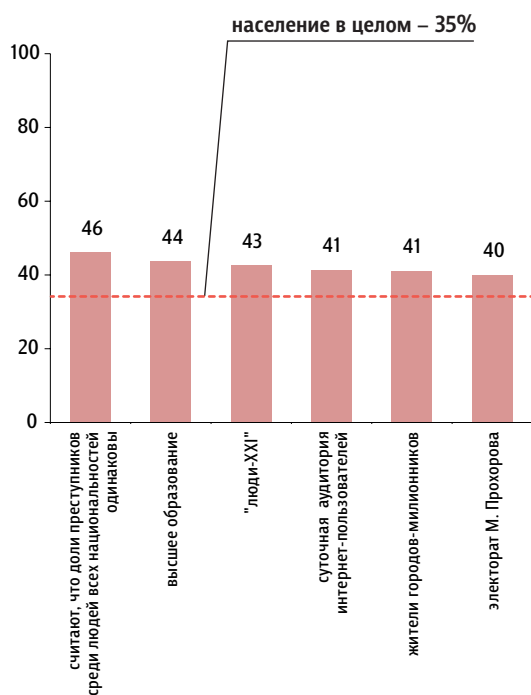
Кто чаще считает, что в СМИ **нужно указывать** национальность преступника

данные в % от групп



Кто чаще считает, что в СМИ **не следует указывать** национальность преступника

данные в % от групп



**Почему Вы считаете, что в СМИ надо указывать / не следует указывать национальность человека, совершившего преступление? (Открытый вопрос.)**

**надо указывать**

(Задавался только тем, кто считает, что в СМИ надо указывать национальность человека, совершившего преступление, – 31% респондентов.)

данные в % от всех опрошенных

**Это нужно, чтобы знать, представители каких национальностей чаще совершают преступления, и проявлять осторожность** 8

«Нужно знать, какая национальность совершает преступлений больше»; «для сравнения – какая национальность больше совершает преступления»; «так как пусть люди знают, какой нации остерегаться следует»; «для статистики плохих национальностей»; «будут думать, кому доверять больше, кому с опаской»; «пусть все знают, из какого народа, тогда будут остерегаться».

**Это нужно для полноты информации о преступнике** 5

«Для полноты информации»; «все данные хотелось бы знать о таких людях»; «дается полная характеристика преступника»; «всё надо знать про преступника»; «знать, кто преступник».

**Знать национальность – это не лишнее** 5

«Нет смысла скрывать»; «не помешает»; «не лишнее»; «так лучше»; «интересно»; «ради любопытства»; «а почему нет?»; «знать надо»; «надо, и все».

**Это нужно для борьбы с избыточным притоком мигрантов** 2

«Намного улучшит работу миграционных служб»; «не было бы гастарбайтеров – не было бы преступности»; «а для того, чтобы их меньше сюда пускали»; «надо их депортировать».

**Пусть преступникам будет стыдно перед своим народом, пусть в народе знают о таких людях** 2

«Для их нации, чтобы родители знали про своих детей»; «чтобы национальности знали своих героев»; «пусть будет стыдно тем народам, чьи люди это совершают»; «чтобы этой нации было стыдно за своих негодяев»; «пусть сородичам будет за них стыдно».

**Россиянин – не значит русский** 1

«Когда говорят “граждане России”, сразу все думают, что русский»; «чтоб не говорили, что граждане России – это только русские»; «все думают, что говорят “гражданин России” – значит это совершил русский».

**Другое** 1

«Люди неодинаковые»; «национальность всегда присутствовала в нашей жизни»; «надо всё открыто говорить, чтобы другие не нарушали»; «некоторые национальности жестокие и мстительные»; «русские меньше совершают преступлений»; «чтобы люди видели, что не только среди кавказцев есть бандиты, извращенцы»; «я – националистка и русофоб».

**Затрудняюсь ответить, нет ответа** 6

**не следует указывать**

(Задавался только тем, кто считает, что в СМИ не следует указывать национальность человека, совершившего преступление, – 35% респондентов.)

данные в % от всех опрошенных

**Это усилит национальную рознь, национализм, расизм, обострит межнациональные конфликты** 11

«Накаляет обстановку»; «у нас и так расизма хватает»; «зачем раздувать национализм?»; «это возведет какую-либо национальность в изгой»; «может привести к массовым беспорядкам»; «межнациональная борьба может возникнуть»; «избежать национальных конфликтов»; «зачем разжигать национальную резню между нациями?»; «и так войны хватает».

**В каждой национальности есть преступники** 8

«Все национальности одинаковы в преступлении»; «люди все равны»; «всё зависит от людей, а не от национальности»; «любой может совершить преступление, вне зависимости от национальности»; «любой национальности люди могут совершать преступления».

**Это бессмысленно** 5

«Нет необходимости»; «какое это имеет значение?»; «бесполезно»; «ни к чему это не приведет»; «что это изменит? Преступность ниже станет?»; «ну чем это может помочь в будущем? По-моему, ровным счетом ничем».

**Национальность преступника не имеет значения, закон одинаков для всех** 4

«Закон для всех одинаковый»; «преступник не имеет национальности»; «какая разница, какой он национальности? Он все равно преступник»; «какая разница, кто он по национальности? Отвечать все одинаково должны»; «какая разница? Преступник – он и есть преступник».

**Россия – многонациональная страна** 1

«Государство же многонациональное»; «у нас страна большая, национальностей много»; «мы все граждане одной страны»; «в крае многонациональном глупо называть национальность».

**Другое** 1

«Это недемократично»; «это оскорбление прав человека»; «сейчас уже смешались нации»; «в паспорте национальность не указывается»; «в Америке не указывают»; «по фамилии можно понять».

**Затрудняюсь ответить, нет ответа** 6



ФОМ

Читайте также в онлайн-версии  
на сайте [fom.ru](http://fom.ru)

## ОБЩЕСТВО



### Репетиторство – мать учения?

Личный опыт, оценки и представления россиян  
о репетиторстве  
<http://fom.ru/obshchestvo/10566>  
«ФОМнибус» 30 июня – 1 июля

## СМИ И ИНТЕРНЕТ



### События прошлой недели

Олимпийские соревнования – самое яркое событие  
прошлой недели  
<http://fom.ru/SMI-i-internet/10579>  
«ФОМнибус» 4–5 августа

## ЭКОНОМИКА



### Состояние ключевых отраслей экономики

<http://fom.ru/ekonomika/10577>  
«ФОМнибус» 28–29 июля



### Отмена накопительной пенсии

Что люди знают и думают по поводу накопительной  
пенсии и предложения ее отменить  
<http://fin.fom.ru/ekonomika/10574>  
«ФОМнибус» 28–29 июля

## БЕЗОПАСНОСТЬ И ПРАВО



### Поведение населения в экстремальных ситуациях

Знают ли люди, как вести себя в экстремальных  
ситуациях?  
<http://fom.ru/Bezopasnost-i-pravo/10575>  
«ФОМнибус» 28–29 июля



[www.fom.ru](http://www.fom.ru)

Россия, Москва, пер. Капанова, 3  
тел. : (+7 495) 745-87-65  
факс : (+7 495) 745-89-03  
[www.fom.ru](http://www.fom.ru) [fom@fom.ru](mailto:fom@fom.ru)

Александр Ослон – президент ФОМ

Елена Петренко – управляющий директор  
Департамента работ с клиентами

Алексей Чуриков – управляющий директор  
Департамента опросов населения

## КЛЮЧЕВЫЕ ТЕХНОЛОГИИ:

**ФОМнибус** – репрезентативный опрос населения  
старше 18 лет, жители 100 городских и сельских  
населенных пунктов, 43 субъекта РФ.

Выборка – 1500 респондентов.

Интервью по месту жительства респондентов.

Статистическая погрешность не превышает 3,6%.