

# ДОМИНАНТЫ.

## ПОЛЕ МНЕНИЙ



### Социологический бюллетень

№ 31

8 августа 2013 года

#### Ключевые индикаторы общественного мнения

- 3 Политические индикаторы
  - Электоральные рейтинги
  - В. Путин: отношение и оценки
  - Д. Медведев: рейтинг доверия
  - Рейтинги партий
  - «Единая Россия»: отношение и оценки

#### Факторы формирования общественного мнения

- 14 События недели
- 16 Протестные настроения
- 22 Динамика цен

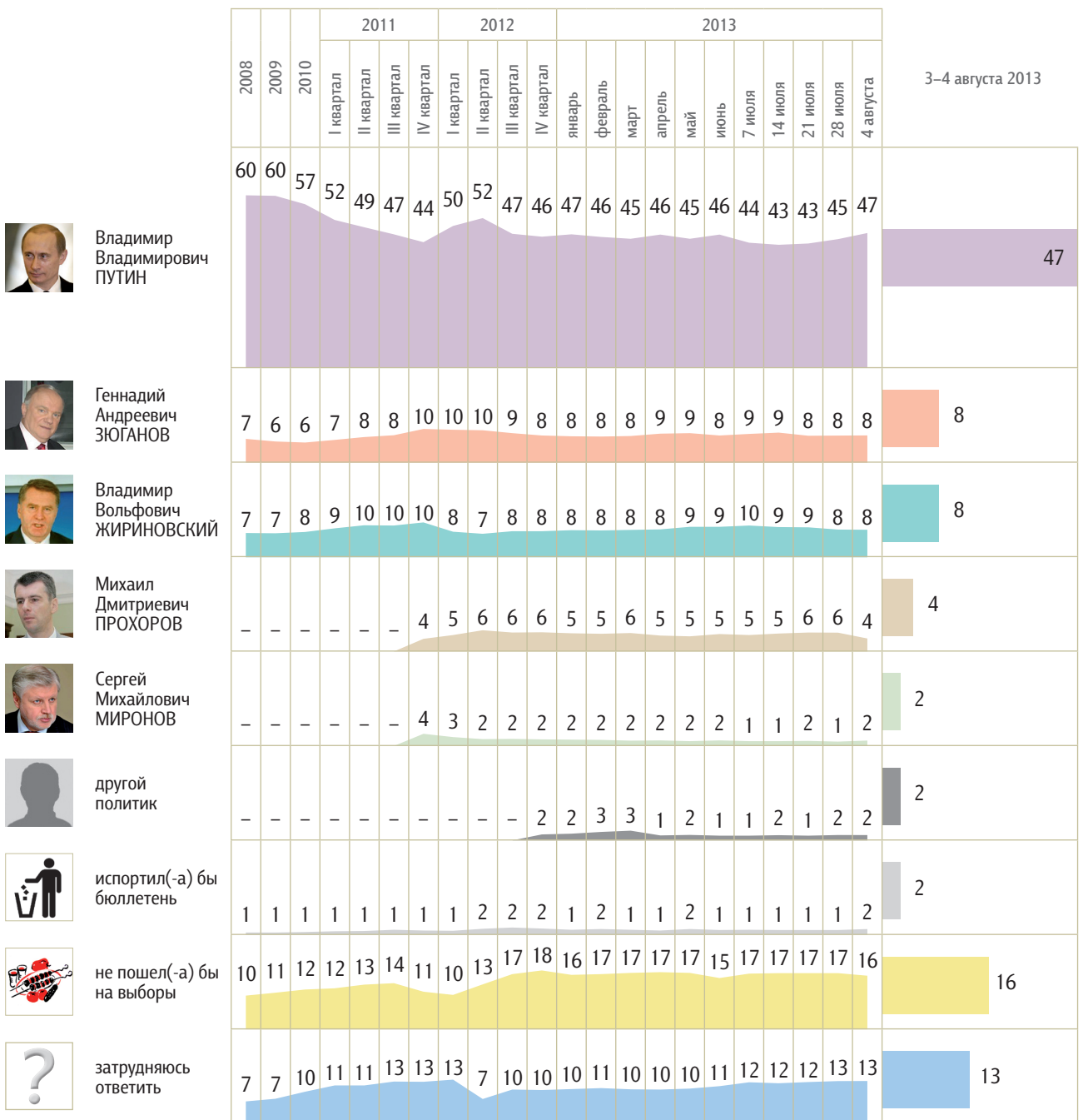


# Политические индикаторы


## Электоральные рейтинги

Опрос «ФОМнибус» 3–4 августа. 204 населенных пункта, 64 субъекта РФ, 3000 респондентов.

Представьте себе, что в следующее воскресенье состоятся выборы президента России. Скажите, пожалуйста, как, за кого из политиков Вы бы проголосовали? (Карточка. Один ответ.)



КЛЮЧЕВЫЕ ИНДИКАТОРЫ ОБЩЕСТВЕННОГО МНЕНИЯ



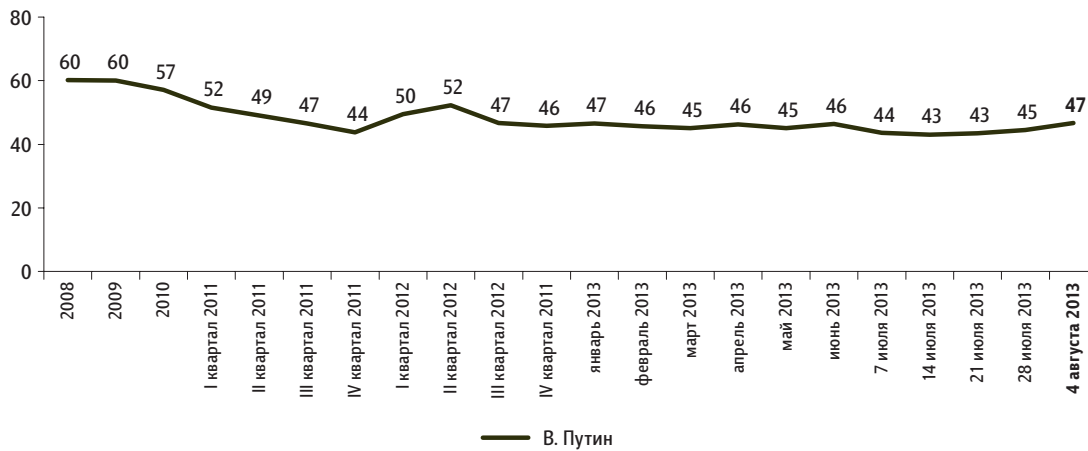
# В. Путин: отношение и оценки

Опрос «ФОМнибус» 3–4 августа. 204 населенных пункта, 64 субъекта РФ, 3000 респондентов.

## Рейтинг В. Путина

Представьте себе, что в следующее воскресенье состоятся выборы президента России. Скажите, пожалуйста, как, за кого из политиков Вы бы проголосовали? (Карточка, один ответ.)

данные в % от всех опрошенных

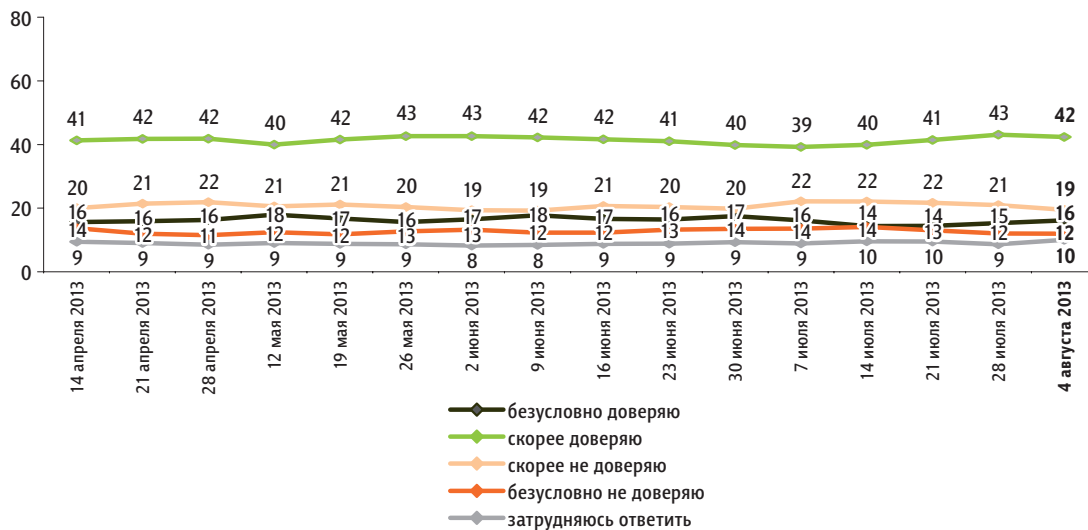


КЛЮЧЕВЫЕ ИНДИКАТОРЫ ОБЩЕСТВЕННОГО МНЕНИЯ

## Доверие В. Путину

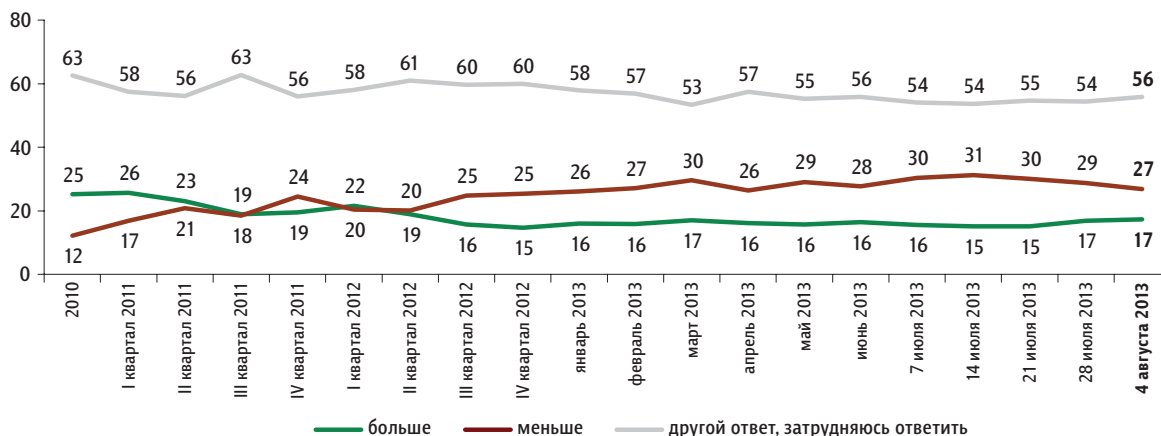
Скажите, пожалуйста, Вы доверяете или не доверяете В. Путину? (Карточка, один ответ.)

данные в % от всех опрошенных



### За последний месяц Вы стали больше или меньше доверять В. Путину?

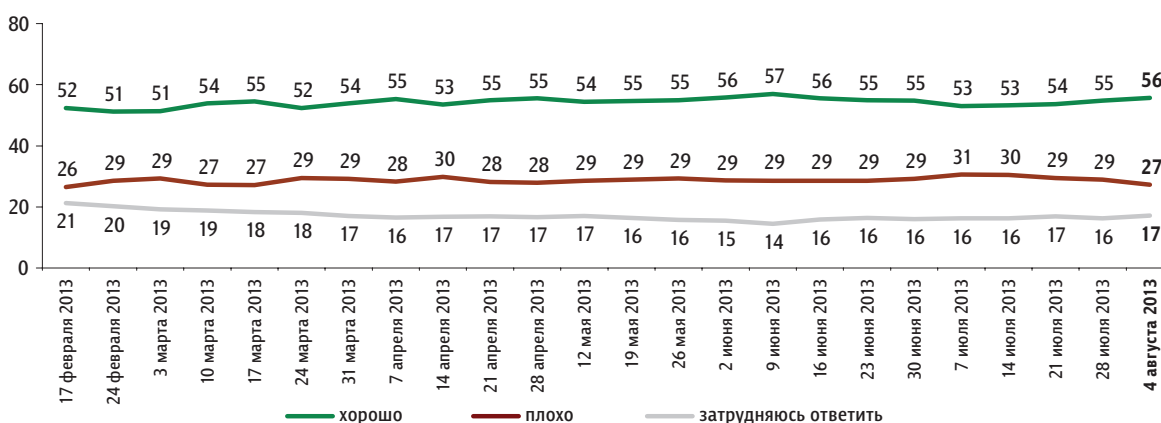
данные в % от всех опрошенных



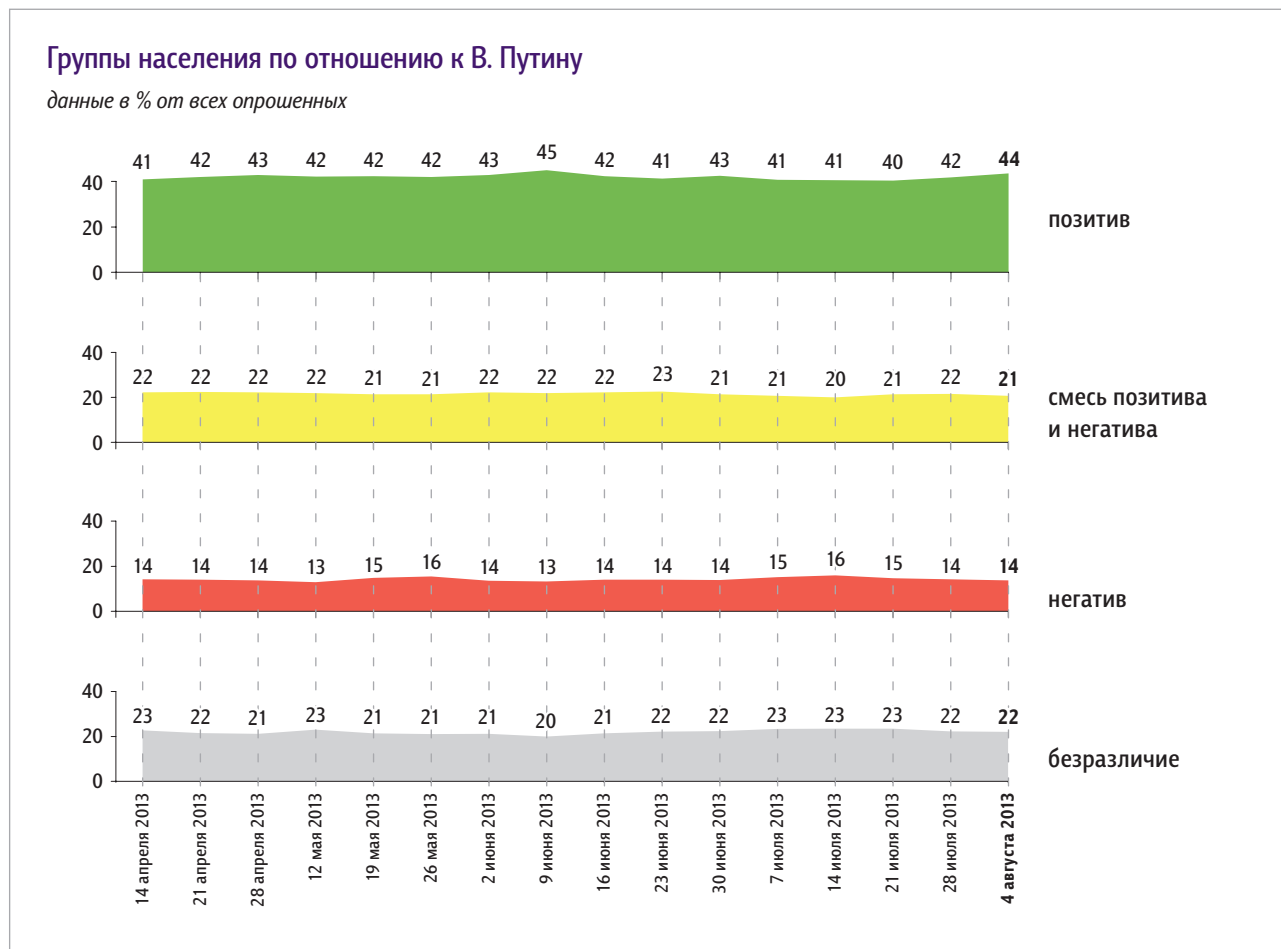
### Оценка работы В. Путина

#### Как Вы считаете, президент В. Путин работает на своём посту хорошо или плохо?

данные в % от всех опрошенных



## Группы населения по отношению к В. Путину



### Пояснения:

	Исходные вопросы	Положительные ответы	Отрицательные ответы	Нейтральные ответы
1	Представьте себе, что в следующее воскресенье состоятся выборы президента России. Скажите, пожалуйста, как, за кого из политиков Вы бы проголосовали?	В. Путин	не В. Путин	затрудняюсь ответить
2	Скажите, пожалуйста, Вы доверяете или не доверяете В. Путину?	безусловно доверяю скорее доверяю	безусловно не доверяю скорее не доверяю	затрудняюсь ответить
3	За последний месяц Вы стали больше или меньше доверять В. Путину?	больше	меньше	затрудняюсь ответить
4	Как Вы считаете, президент В. Путин работает на своём посту хорошо или плохо?	хорошо	плохо	затрудняюсь ответить

Обозначение групп	Группы населения по отношению к В. Путину
<b>позитив</b>	респонденты, выбравшие три или четыре положительных ответа
<b>смесь позитива и негатива</b>	респонденты, выбравшие один или два положительных ответа
<b>негатив</b>	респонденты, выбравшие четыре отрицательных ответа
<b>безразличие</b>	все остальные респонденты

## Характеристика групп населения по отношению к В. Путину

данные в % от групп по столбцам

	население в целом	позитив	смесь позитива и негатива	негатив	безразличие
Представьте себе, что в следующее воскресенье состоятся выборы президента России. Скажите, пожалуйста, как за кого из политиков Вы бы проголосовали? (Карточка, один ответ.)					
В. Путин	47	96	24	0	0
Г. Зюганов	8	1	11	19	14
В. Жириновский	8	1	9	18	13
М. Прохоров	4	1	7	10	6
С. Миронов	2	0	2	5	2
проголосовал(-а) бы за другого политика	2	0	3	4	2
испортил(-а) бы бюллетень	2	0	1	6	2
не пошёл(-а) бы на выборы	16	1	18	38	29
затрудняюсь ответить	13	1	26	0	32
Как Вы считаете, президент В. Путин работает на своём посту хорошо или плохо?					
хорошо	56	100	59	0	0
плохо	27	0	16	100	46
затрудняюсь ответить	17	0	25	0	54

данные в % от групп по столбцам

	население в целом	позитив	смесь позитива и негатива	негатив	безразличие
Скажите, пожалуйста, Вы доверяете или не доверяете В. Путину? (Карточка, один ответ.)					
безусловно доверяю	16	34	7	0	0
скорее доверяю	42	66	65	0	0
скорее не доверяю	19	0	14	55	40
безусловно не доверяю	12	0	4	45	23
затрудняюсь ответить	10	0	9	0	37
За последний месяц Вы стали больше или меньше доверять В. Путину?					
больше	17	38	4	0	0
меньше	27	5	29	100	22
затрудняюсь ответить, другой ответ	56	57	67	0	78

## Социально-демографические характеристики групп населения по отношению к В. Путину

данные в % от групп по столбцам

	Население в целом	Пол		Возраст				Образование			Ежемесячный доход				Тип населенного пункта					
		мужской	женский	18–30 лет	31–45 лет	46–60 лет	старше 60 лет	среднее общее и ниже	среднее специальное	высшее	не выше 4 000 руб.	4 001–9 000 руб.	9 001–20 000 руб.	свыше 20 000 руб.	Москва	города 1 млн и более	города от 250 тыс. до 1 млн	города от 50 до 250 тыс.	города менее 50 тыс., ПТТ	села
Доли групп	100	45	55	28	26	26	20	37	38	25	14	17	41	16	8	12	16	20	18	27
позитив	44	37	49	45	42	40	48	44	42	44	45	45	46	41	48	41	39	47	43	44
смесь позитива и негатива	21	21	21	20	21	21	20	21	19	22	22	17	22	21	20	20	21	22	22	19
негатив	14	16	12	13	13	15	14	12	17	11	12	20	12	13	12	12	16	11	15	15
безразличие	22	26	19	22	23	25	18	22	22	22	21	17	21	25	20	27	24	20	20	22

\* Красным и синим выделены данные по группам опрошенных с отклонениями от населения в целом на 5 и более п. п. в меньшую или большую сторону соответственно.

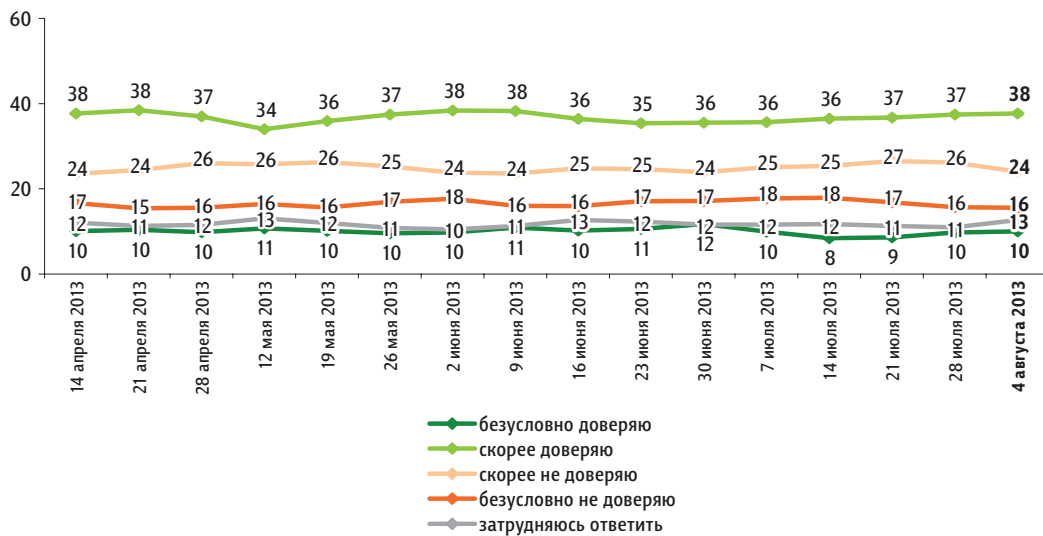


## Д. Медведев: рейтинг доверия

Опрос «ФОМнибус» 3–4 августа. 204 населенных пункта, 64 субъекта РФ, 3000 респондентов.

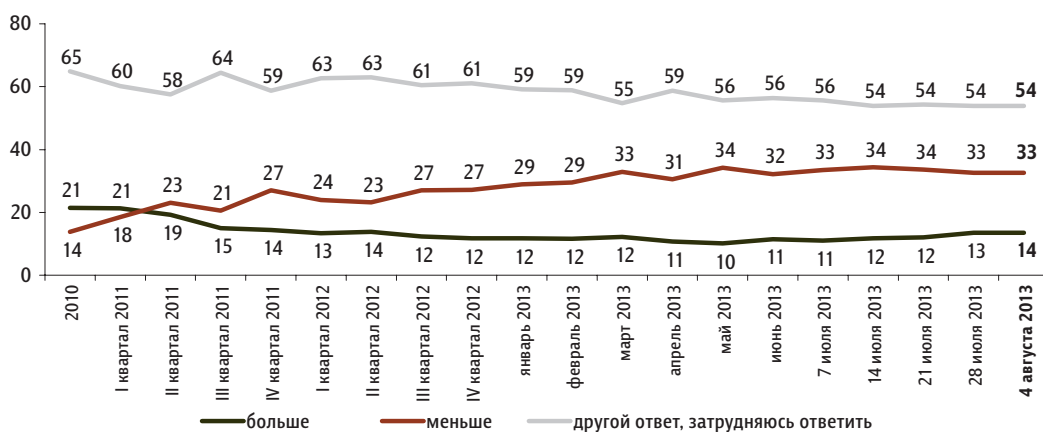
Скажите, пожалуйста, Вы доверяете или не доверяете Д. Медведеву? (Карточка, один ответ.)

данные в % от всех опрошенных



За последний месяц Вы стали больше или меньше доверять Д. Медведеву?

данные в % от всех опрошенных

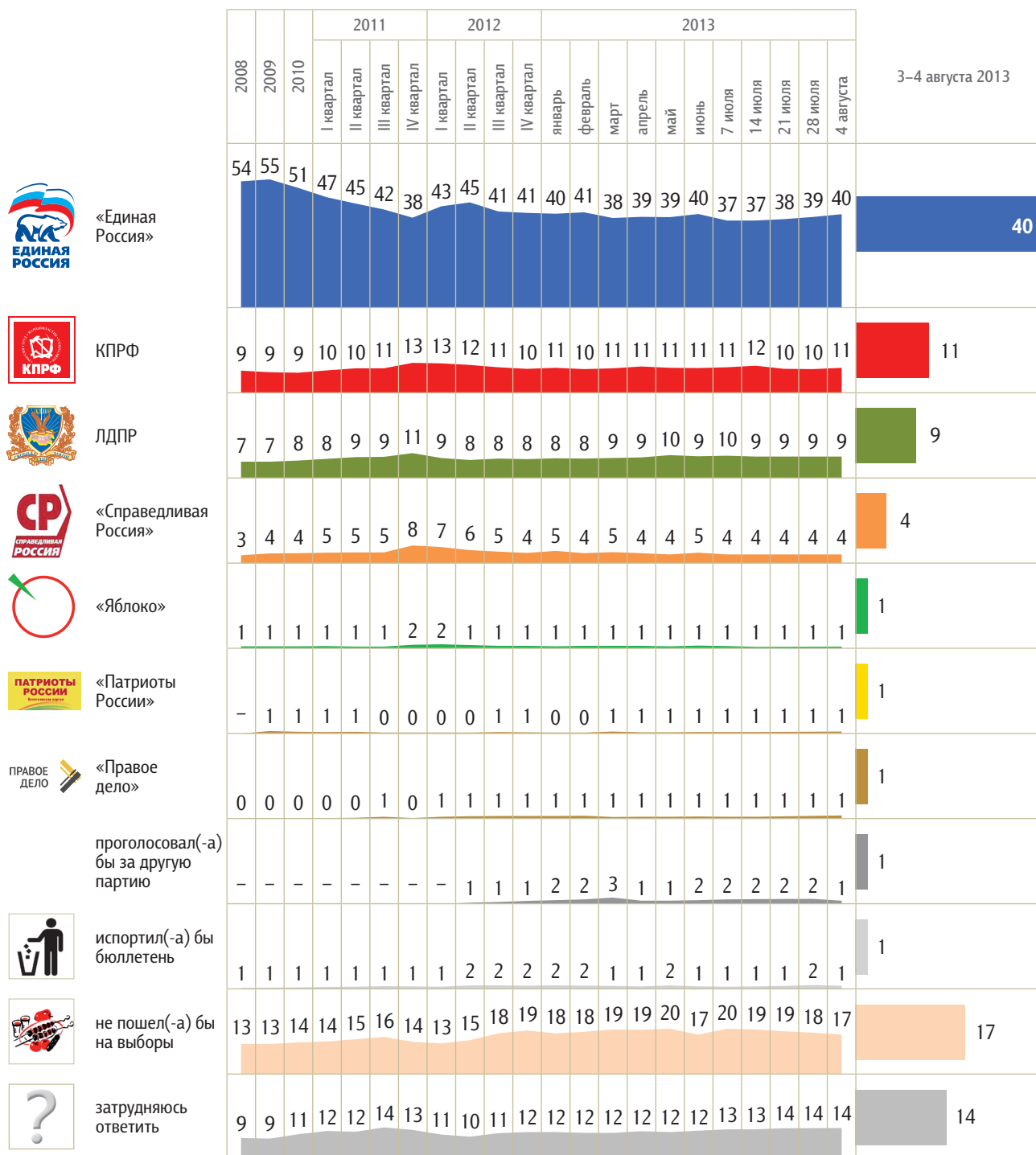




# Рейтинги партий

Опрос «ФОМнибус» 3–4 августа. 204 населенных пункта, 64 субъекта РФ, 3000 респондентов.

Представьте себе, что в следующее воскресенье состоятся выборы в Государственную думу. Скажите, пожалуйста, как, за какую партию Вы бы проголосовали? (Карточка, один ответ.)



КЛЮЧЕВЫЕ ИНДИКАТОРЫ ОБЩЕСТВЕННОГО МНЕНИЯ



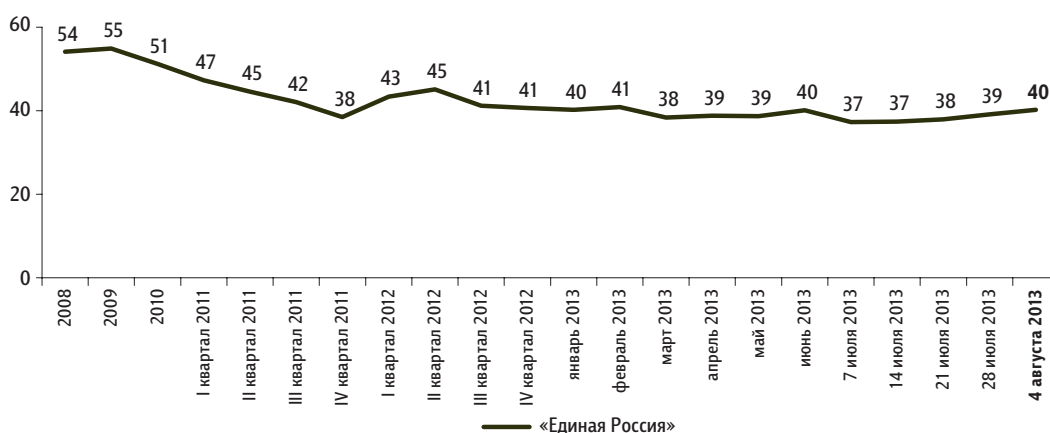
# «Единая Россия»: отношение и оценки

Опрос «ФОМнибус» 3–4 августа. 204 населенных пункта, 64 субъекта РФ, 3000 респондентов.

## Рейтинг партии «Единая Россия»

Представьте себе, что в следующее воскресенье состоятся выборы в Государственную думу. Скажите, пожалуйста, как, за какую партию Вы бы проголосовали? (Карточка, один ответ.)

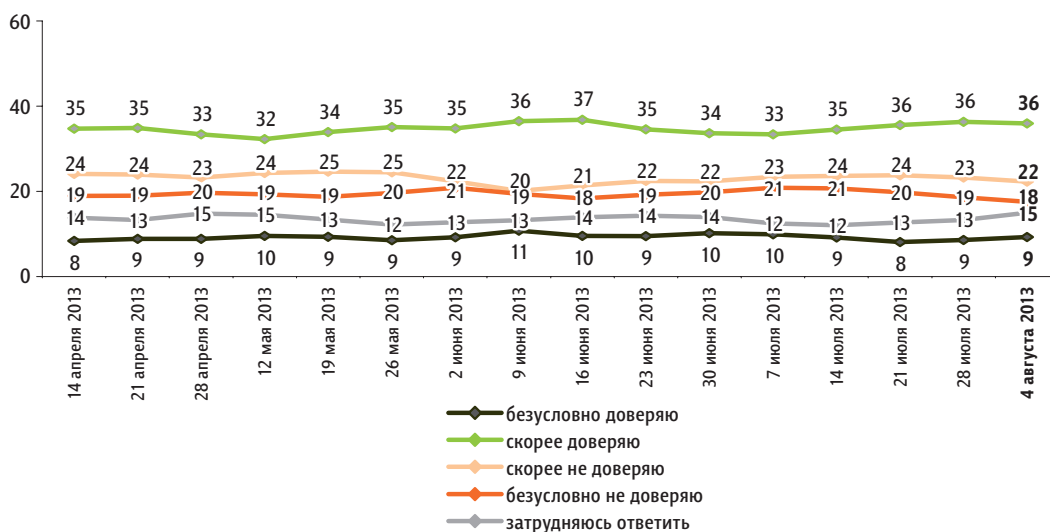
данные в % от всех опрошенных



## Доверие партии «Единая Россия»

Скажите, пожалуйста, Вы доверяете или не доверяете партии «Единая Россия»? (Карточка, один ответ.)

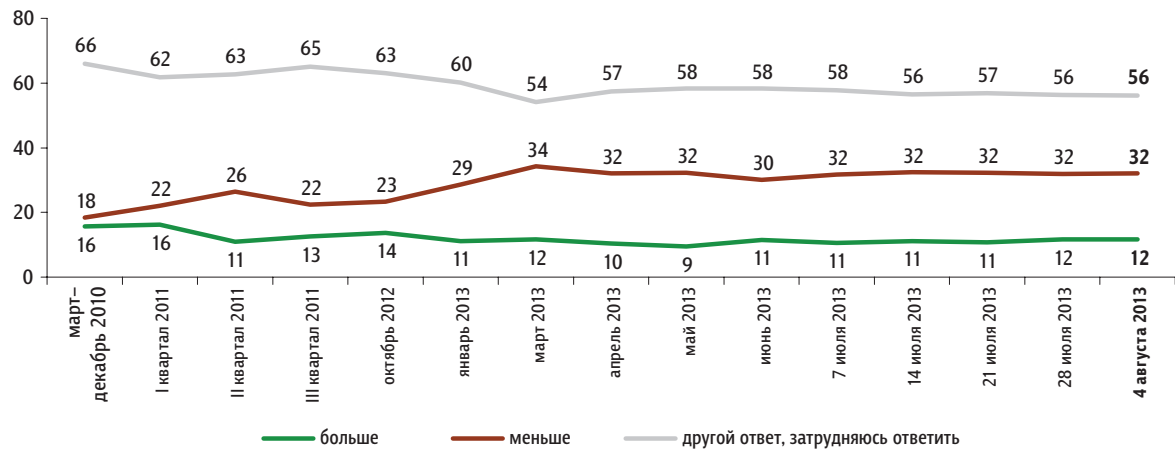
данные в % от всех опрошенных



КЛЮЧЕВЫЕ ИНДИКАТОРЫ ОБЩЕСТВЕННОГО МНЕНИЯ

### За последний месяц Вы стали больше или меньше доверять партии «Единая Россия»?

данные в % от всех опрошенных



### Оценка деятельности партии «Единая Россия»

Как бы Вы оценили деятельность партии «Единая Россия» в последнее время – положительно или отрицательно?

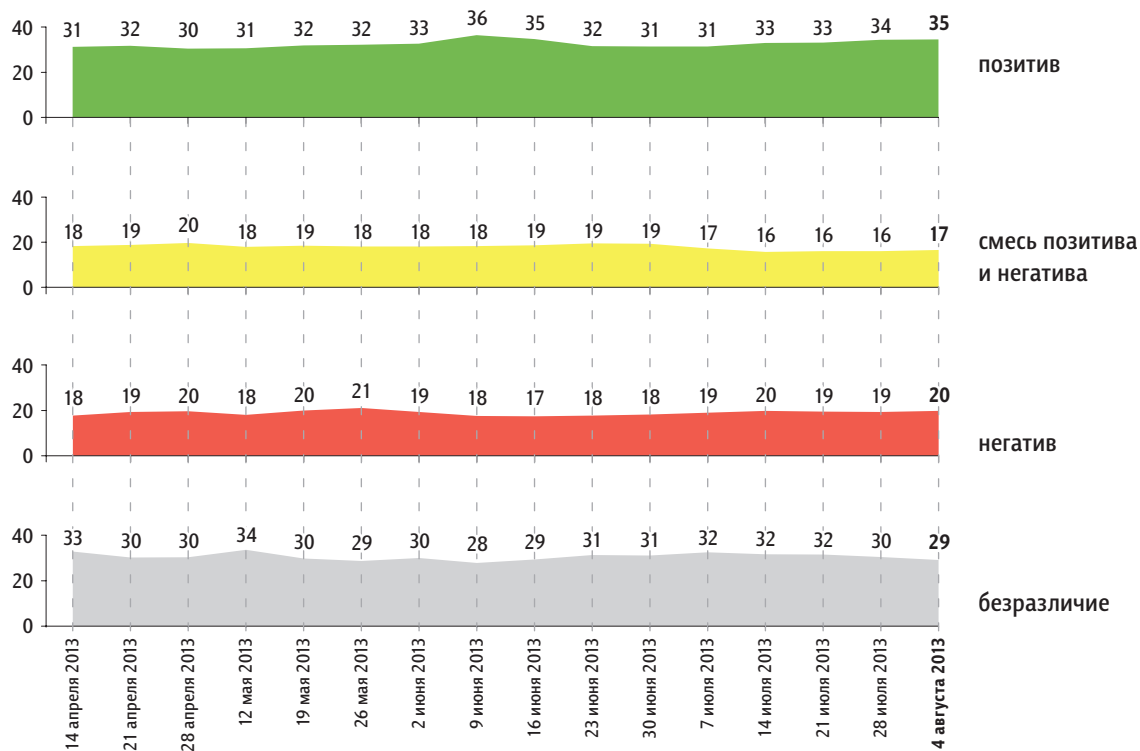
данные в % от всех опрошенных



## Группы населения по отношению к партии «Единая Россия»

### Группы населения по отношению к партии «Единая Россия»

данные в % от всех опрошенных



### Пояснения:

	Исходные вопросы	Положительные ответы	Отрицательные ответы	Нейтральные ответы
1	Представьте себе, что в следующее воскресенье состоятся выборы в Государственную думу. Скажите, пожалуйста, как, за какую партию Вы бы проголосовали?	«Единая Россия»	не «Единая Россия»	затрудняюсь ответить
2	Скажите, пожалуйста, Вы доверяете или не доверяете партии «Единая Россия»?	безусловно доверяю скорее доверяю	безусловно не доверяю скорее не доверяю	затрудняюсь ответить
3	За последний месяц Вы стали больше или меньше доверять партии «Единая Россия»?	больше	меньше	затрудняюсь ответить
4	Как бы Вы оценили деятельность партии «Единая Россия» в последнее время – положительно или отрицательно?	положительно	отрицательно	затрудняюсь ответить

Обозначение групп	Группы населения по отношению к партии «Единая Россия»
<b>позитив</b>	респонденты, выбравшие три или четыре положительных ответа
<b>смесь позитива и негатива</b>	респонденты, выбравшие один или два положительных ответа
<b>негатив</b>	респонденты, выбравшие четыре отрицательных ответа
<b>безразличие</b>	все остальные респонденты

## Характеристика групп населения по отношению к партии «Единая Россия»

данные в % от групп по столбцам

данные в % от групп по столбцам

	население в целом	позитив	смесь позитива и негатива	негатив	безразличие
Представьте себе, что в следующее воскресенье состоятся выборы в Государственную думу. Скажите, пожалуйста, как, за какую партию Вы бы проголосовали? (Карточка, один ответ.)					
«Единая Россия»	40	96	43	0	0
КПРФ	11	1	10	24	14
ЛДПР	9	1	9	18	11
«Справедливая Россия»	4	0	7	6	4
«Правое дело»	1	0	1	2	1
«Патриоты России»	1	0	1	2	1
«Яблоко»	1	0	0	2	2
проголосовал(-а) бы за другую партию	1	0	1	4	2
испортил(-а) бы бюллетень	1	0	0	4	2
не пошёл(-а) бы на выборы	17	1	12	39	26
затрудняюсь ответить	14	1	16	0	38

	население в целом	позитив	смесь позитива и негатива	негатив	безразличие
Скажите, пожалуйста, Вы доверяете или не доверяете партии «Единая Россия»? (Карточка, один ответ.)					
безусловно доверяю	9	25	4	0	0
скорее доверяю	36	75	61	0	0
скорее не доверяю	22	0	11	53	35
безусловно не доверяю	18	0	5	47	25
затрудняюсь ответить	15	0	20	0	40
За последний месяц Вы стали больше или меньше доверять партии «Единая Россия»?					
больше	12	33	2	0	0
меньше	32	7	27	100	19
затрудняюсь ответить, другой ответ	56	60	72	0	81
Как бы Вы оценили деятельность партии «Единая Россия» в последнее время – положительно или отрицательно?					
положительно	42	100	47	0	0
отрицательно	37	0	19	100	49
затрудняюсь ответить	20	0	34	0	51

## Социально-демографические характеристики групп населения по отношению к партии «Единая Россия»

данные в % от групп по столбцам

	Население в целом	Пол		Возраст				Образование			Ежемесячный доход				Тип населенного пункта					
		мужской	женский	18–30 лет	31–45 лет	46–60 лет	старше 60 лет	среднее общее и ниже	среднее специальное	высшее	не выше 4 000 руб.	4 001–9 000 руб.	9 001–20 000 руб.	свыше 20 000 руб.	Москва	города 1 млн и более	города от 250 тыс. до 1 млн	города от 50 до 250 тыс.	города менее 50 тыс., ППТ	села
Доли групп	100	45	55	28	26	26	20	37	38	25	14	17	41	16	8	12	16	20	18	27
позитив	35	28	40	38	34	31	36	36	33	35	39	38	36	29	31	31	30	36	32	39
смесь позитива и негатива	17	15	17	17	17	16	16	18	16	15	18	14	18	16	18	14	13	19	20	15
негатив	20	24	17	18	19	22	21	19	22	18	17	25	19	21	17	23	24	17	20	19
безразличие	29	33	26	27	31	31	27	27	29	32	26	23	27	34	34	32	32	28	28	26

\* Красным и синим выделены данные по группам опрошенных с отклонениями от населения в целом на 5 и более п. п. в меньшую или большую сторону соответственно.

# События недели

Опрос «ФОМнибус» 3–4 августа. 100 населенных пунктов, 43 субъекта РФ, 1500 респондентов.

Спорт<sup>2</sup>

Поимка бежавших заключенных в Нижегородской области<sup>2</sup>

В. Путин<sup>2</sup>

Предоставление политического убежища Эдварду Сноудену<sup>5</sup>

События на Матвеевском рынке, их последствия<sup>10</sup>

Стихийные бедствия, дожди<sup>7</sup>

Аварии, катастрофы<sup>4</sup>

Власть, политики<sup>2</sup>

Авария на железной дороге в Испании<sup>2</sup>

Какие события прошедшей недели, о которых сообщалось в средствах массовой информации, больше всего заинтересовали Вас, привлекли Ваше внимание? (Открытый вопрос.)

данные в % от всех опрошенных

ФАКТОРЫ ФОРМИРОВАНИЯ ОБЩЕСТВЕННОГО МНЕНИЯ

<p><b>Избиение полицейского на Матвеевском рынке, последующие события</b></p>	<p>«Матвеевский рынок в Москве, отстранение должностных лиц от своих обязанностей»; «инцидент на рынке в Москве, ранение работника МВД»; «избиение полицейского в Москве на рынке»; «избиение полицейского кавказцами»; «избили нерусские полицейских, беспредел мигрантов»; «кавказцы избили полицейского, и ничего»; «избили полицейского. Страшно жить – как бы не началась гражданская война»; «зачистка рынков от мигрантов в Москве».</p>	<p>10</p>
<p><b>Стихийные бедствия, ливневые дожди, наводнения</b></p>	<p>«Дожди, затопление населенных пунктов»; «наводнение на Дальнем Востоке»; «затопление Амурской области»; «в Челябинске прошел ураганный дождь»; «наводнение в Челябинске»; «затопило Челябинск, есть жертвы»; «наводнение. Град в Барнауле, всё побило».</p>	<p>7</p>
<p><b>Предоставление Россией политического убежища бывшему сотруднику АНБ Эдварду Сноудену</b></p>	<p>«Американец просил политическое убежище на один год»; «дали временное убежище Сноудену в России»; «Сноуден – его выпустили из транзитной зоны, разрешили один год жить в России»; «Сноуден, его судьба. Но не понял, зачем Россия портит отношения с США».</p>	<p>5</p>
<p><b>Аварии, катастрофы</b></p>	<p>«Аварии везде»; «гибнут люди в катастрофах»; «авария в Богоявление – КамАЗ с “Жигулями”»; «авария в Красноярске – стена упала»; «взрыв бытового газа».</p>	<p>4</p>
<p><b>Встречи, выступления, поездки В. Путина</b></p>	<p>«Встреча с Януковичем»; «выступление Путина в структуре МВД»; «выступление Путина по медицинскому вопросу, по чеченскому вопросу – отдаче Чечне Ставрополя»; «встреча Путина с молодежью на Селигере»; «Путин был в Туве»; «поездка Путина на рыбалку».</p>	<p>2</p>

данные в % от всех опрошенных

<b>Работа властных структур, принимаемые решения, выступления и действия политиков</b>	«Запрет на пиратство»; «закрытие бесплатных сайтов – музыка, фильмы»; «заседание при президенте о медицине»; «выборы мэра, подготовка, новые кандидаты»; «отставка мэра Томска»; «приезд Медведева в Малоярославец».	2
<b>Поимка бежавших заключенных в Нижегородской области</b>	«Были пойманы сбежавшие преступники»; «поймали сбежавших осужденных в Нижегородской области»; «были пойманы преступники в Нижегородской области, которые смогли сбежать во время этапирования».	2
<b>Авария на железной дороге в Испании</b>	«Авария железнодорожная в Испании»; «крушение поезда в Испании»; «в Испании погибло много»; «в Испании поезд сошел с рельсов»; «катастрофа поезда – жалко людей. Машинист вошел в туннель на большой скорости».	2
<b>Спортивные события</b>	«Чемпионат мира в Барселоне по водным видам спорта»; «игры в Барселоне»; «победа наших в синхронном плавании»; «прошла Универсиада»; «Универсиада очень красивая».	2
<b>Коррупционные скандалы во власти, борьба с коррупцией</b>	«Ворье одно. Воруют миллиардами у нас»; «борьба с коррупцией идет в стране»; «странная борьба с коррупцией – никто не привлечен к ответственности. Ну, отстранили и на другое место перевели»; «коррупция в Министерстве обороны, по которой ничего не делается»; «учителя осудили на 7 лет, а у Васильевой лишь счета отобрали».	1
<b>Суд над А. Навальным, последующие события</b>	«Про фигурантов “Кировлеса”»; «прошел суд над политиком Навальным»; «осудили Навального на 5 лет»; «Навального из тюрьмы выпустили»; «Навального на Ярославском встречало много людей».	1
<b>Криминальные события</b>	«Криминал»; «убивают да грабят»; «по всем каналам одни убийства и беспорядки»; «в Нурлате кавказцы воруют»; «в Челябинске женщина хотела задавить милиционера».	1
<b>Трагедии с детьми, преступления против них</b>	«Всё, что связано с детьми, так как у самого ребенок. Одно насилие, грабежи. За детей страшно»; «много пропадает детей. Убийц не ловят»; «детей бросают»; «много детей выпадало из окон»; «девчонки пропали»; «двух детей сбilo до смерти».	1
<b>Рост цен, тарифов</b>	«Цены растут»; «о повышении тарифов ЖКХ»; «повышение тарифов на электроэнергию»; «повышение цен на газ, электричество, бензин»; «да всё против людей. Опять рост цен и коммуналки».	1
<b>Пожар в телецентре «Останкино»</b>	«Пожар в Останкино».	1
<b>Авария на шоссе в Подмоскowie, гибель людей</b>	«Трагедия под Подольском»; «авария в Подмоскowie»; «крупное ДТП под Подольском»; «сожалею о Подольске – авария».	1
<b>Праздники</b>	«Праздник был в Севастополе»; «День Военно-Морского флота был»; «ВДВ гуляет»; «День ВДВ в Рязани».	1
<b>Смена власти в Египте, народные волнения</b>	«В Египте заварушка»; «протесты в Египте»; «война в Египте».	1
<b>Другие события в России</b>	«Подготовка в Сочи к Олимпиаде»; «смерть Горшенёва»; «добавка пенсии в августе»; «увольнение директора Большого театра»; «фестиваль “Новая волна”»; «Шукшинские чтения в Стростках»; «объединяются два вуза – МОСИ и МарГУ»; «рекламировали авиашоу в День города».	2
<b>Другие события в мире</b>	«Жара в Европе»; «наводнение в Японии»; «посадили Берлускони»; «рождение наследника британской короны»; «в Эстонии вводится единая европейская валюта».	2
<b>Затрудняюсь ответить, нет ответа</b>		54

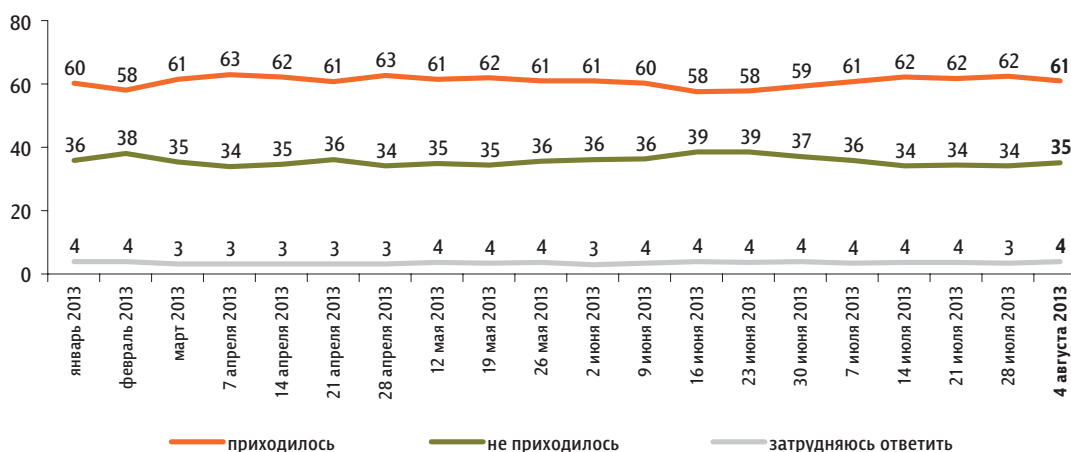
# Протестные настроения

## Недовольство властями

Опрос «ФОМнибус» 3–4 августа. 204 населенных пункта, 64 субъекта РФ, 3000 респондентов.

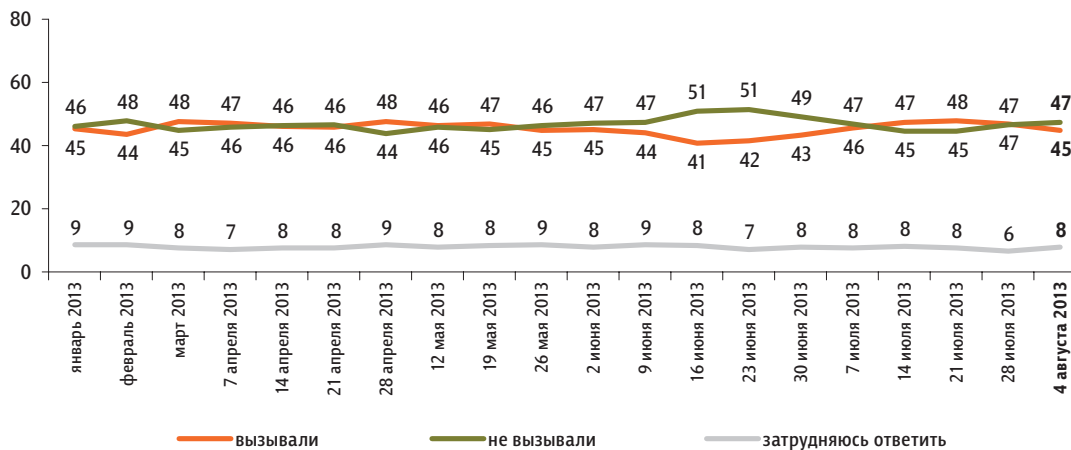
За последний месяц Вам приходилось или не приходилось слышать от окружающих Вас людей критические высказывания в адрес российских властей?

данные в % от всех опрошенных



Действия российских властей за последний месяц у Вас лично вызвали недовольство, возмущение или не вызвали?

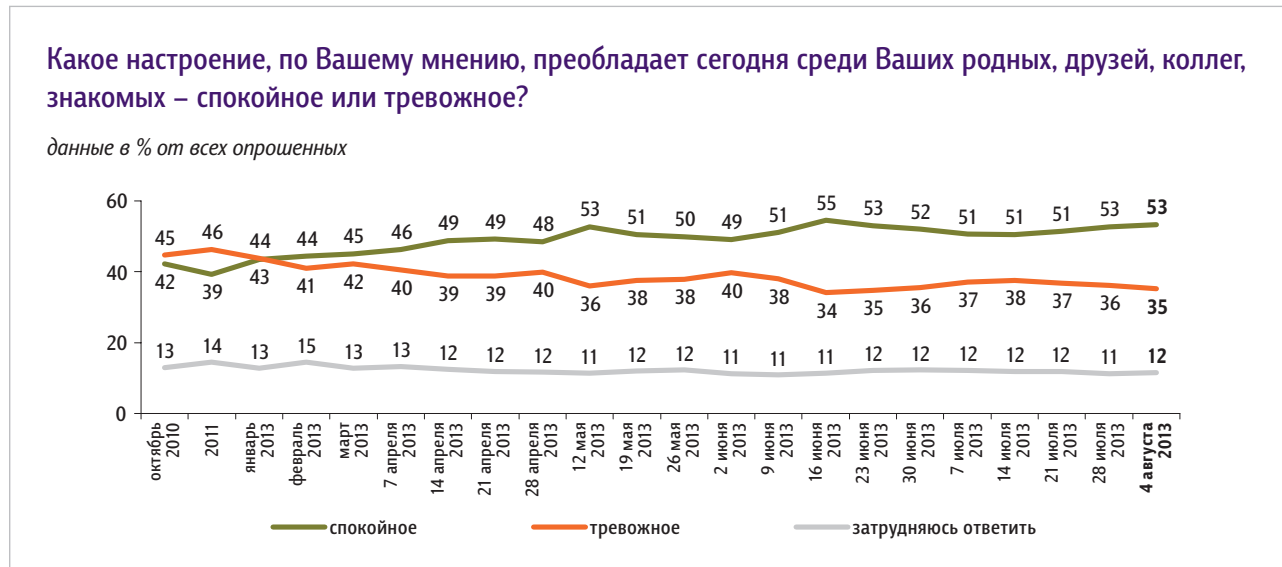
данные в % от всех опрошенных





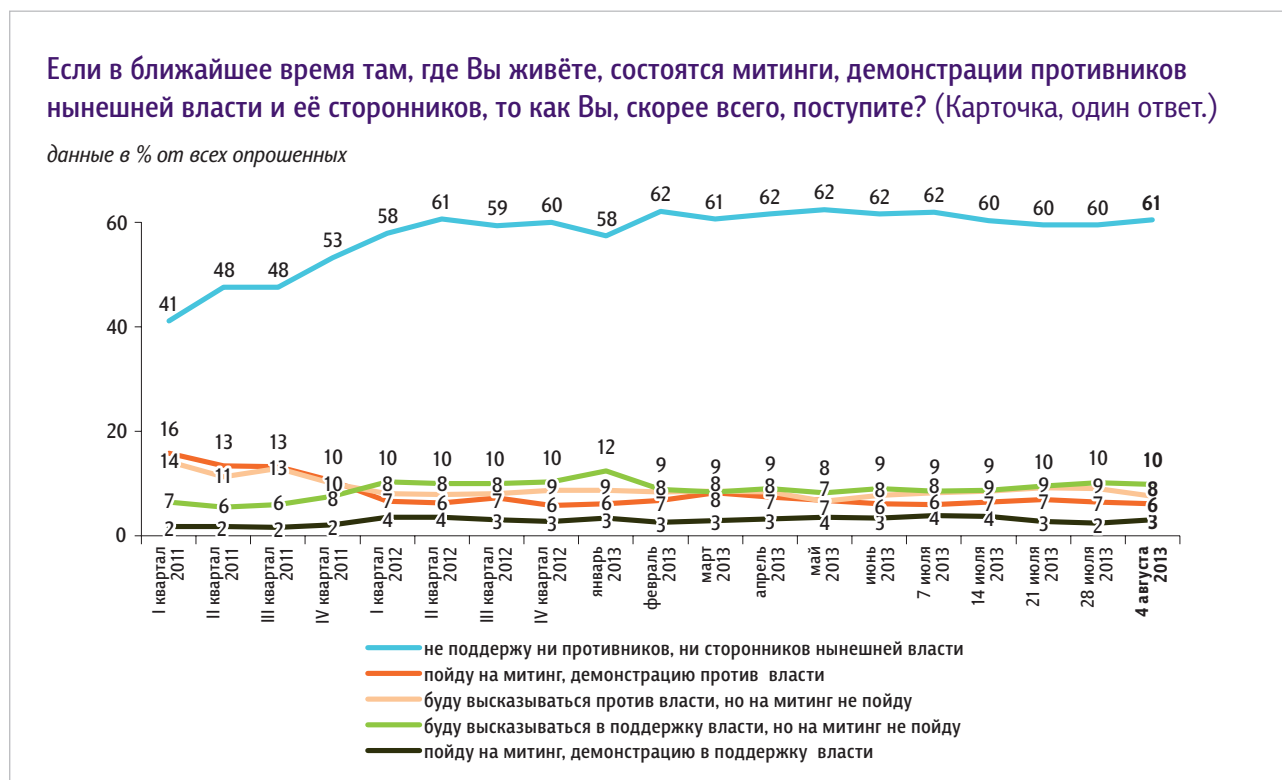
# Настроение окружающих

Опрос «ФОМнибус» 3–4 августа. 204 населенных пункта, 64 субъекта РФ, 3000 респондентов.



# Протестный потенциал

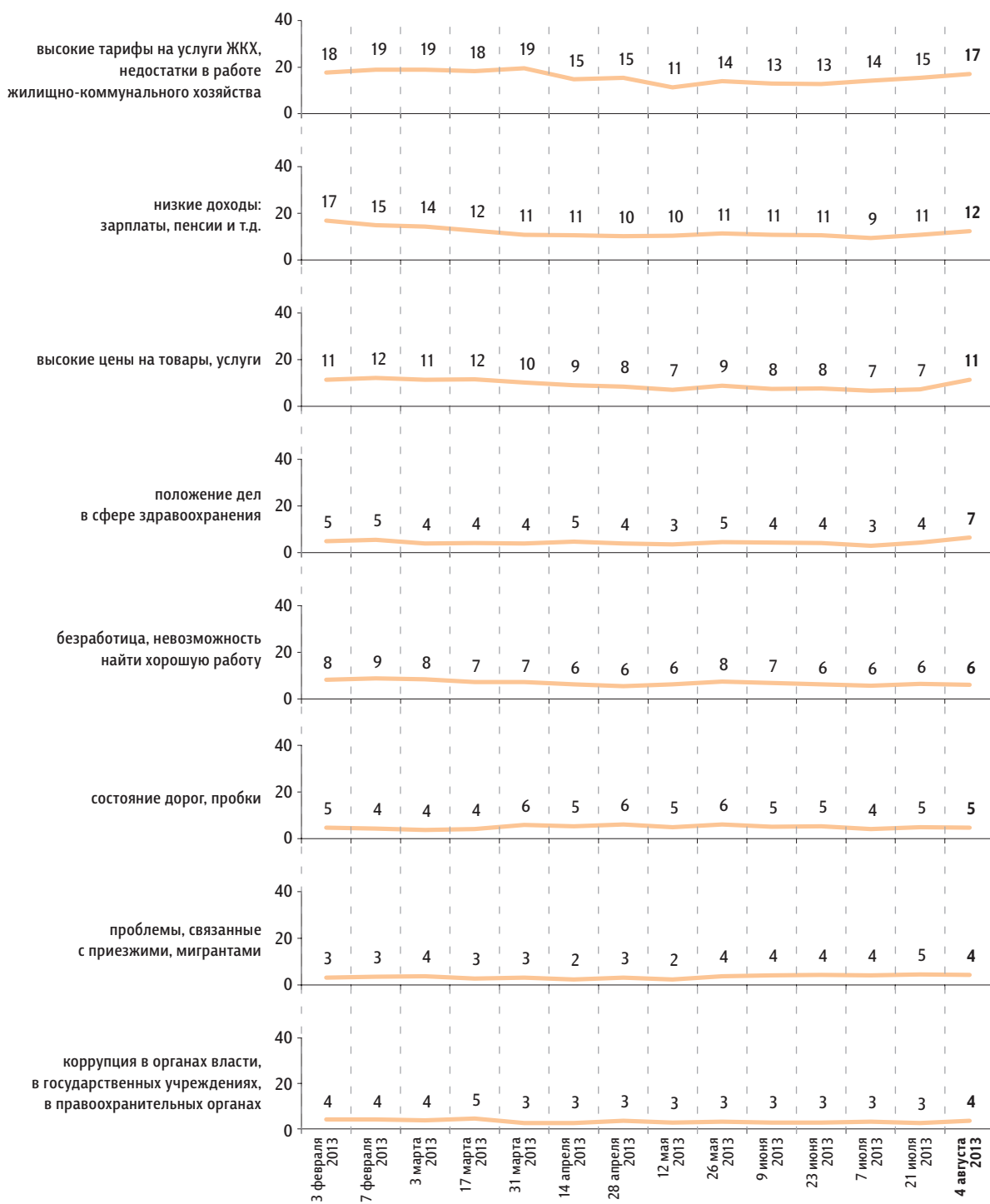
Опрос «ФОМнибус» 3–4 августа. 204 населенных пункта, 64 субъекта РФ, 3000 респондентов.



Опрос «ФОМнибус» 3–4 августа. 100 населенных пунктов, 43 субъекта РФ, 1500 респондентов.

Как Вам кажется, пройдут ли в вашем городе (посёлке, районе) в ближайшие месяц-два массовые митинги, демонстрации, другие акции протеста? И если пройдут, то с чем, с какими проблемами они, скорее всего, будут связаны? (Карточка, не более пяти ответов.)

данные в % от всех опрошенных

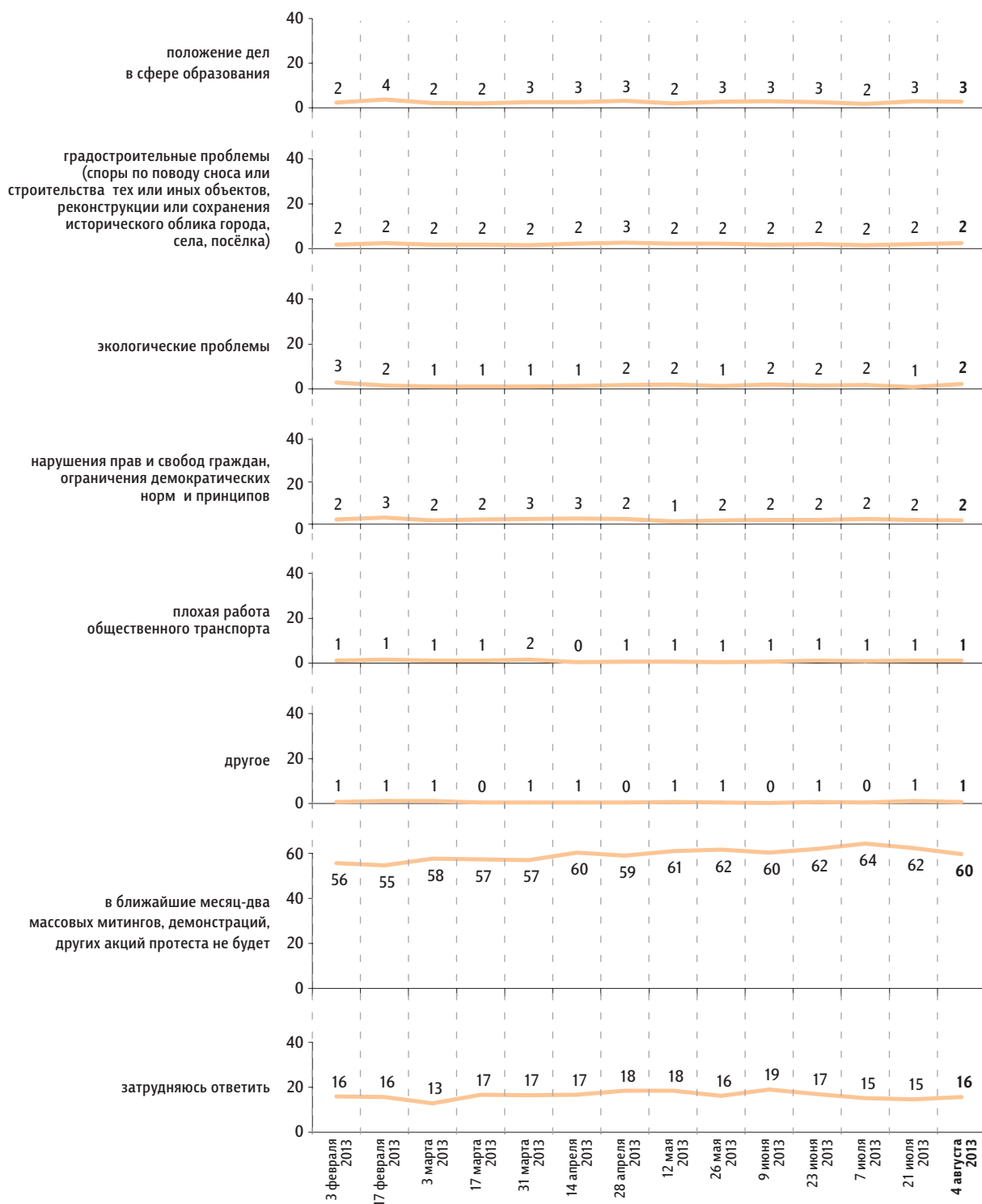


ФАКТОРЫ ФОРМИРОВАНИЯ ОБЩЕСТВЕННОГО МНЕНИЯ

Продолжение вопроса со стр. 18.

**Как Вам кажется, пройдут ли в вашем городе (посёлке, районе) в ближайшие месяц-два массовые митинги, демонстрации, другие акции протеста? И если пройдут, то с чем, с какими проблемами они, скорее всего, будут связаны? (Карточка, не более пяти ответов.)**

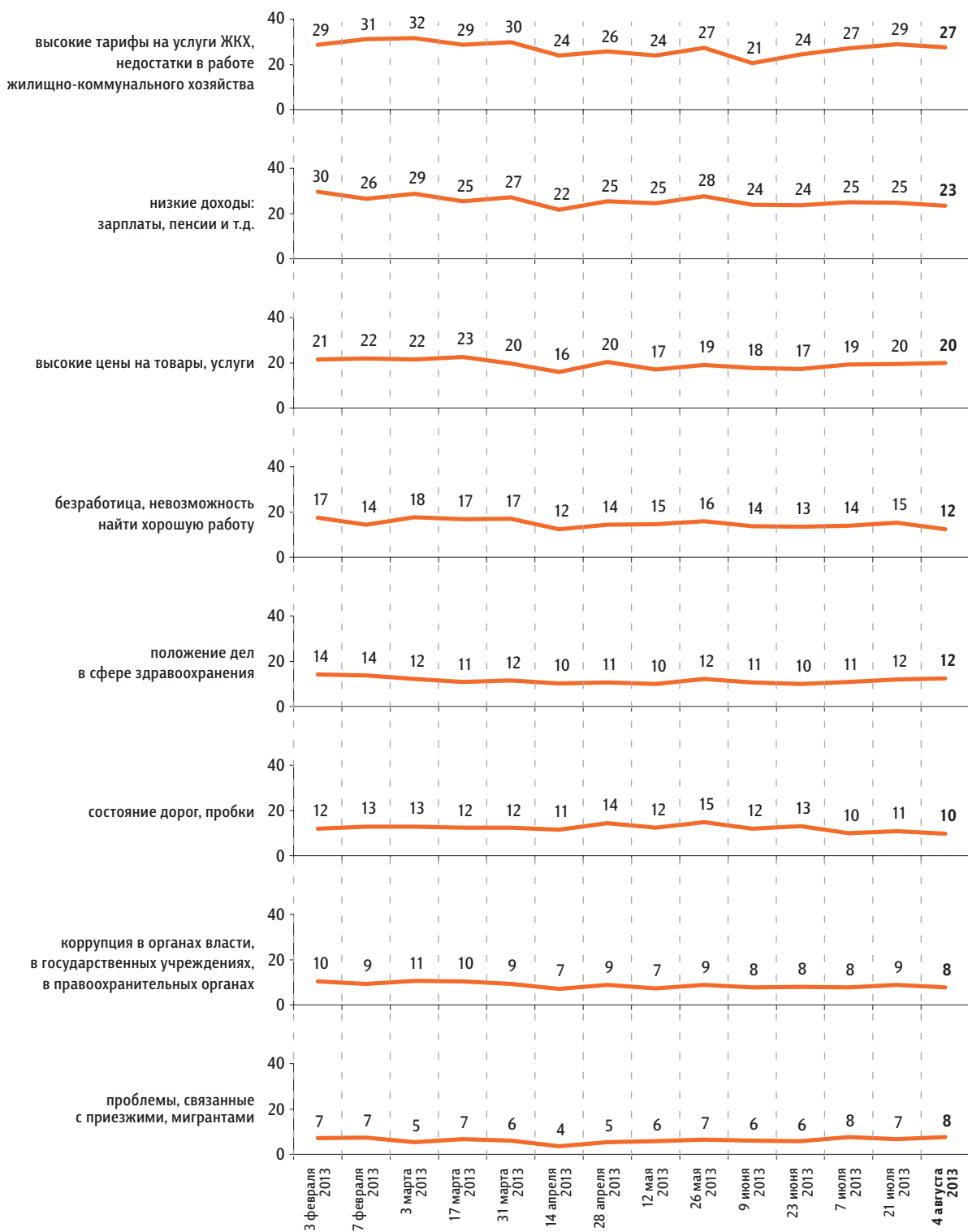
данные в % от всех опрошенных



ФАКТОРЫ ФОРМИРОВАНИЯ ОБЩЕСТВЕННОГО МНЕНИЯ

Если бы в вашем городе (посёлке, районе) в ближайшие месяц-два состоялись митинги, демонстрации, другие акции протеста, связанные с перечисленными проблемами, то Вы бы приняли или не приняли в них участие? И если приняли бы участие, то в связи с какими проблемами? (Карточка, не более пяти ответов.)

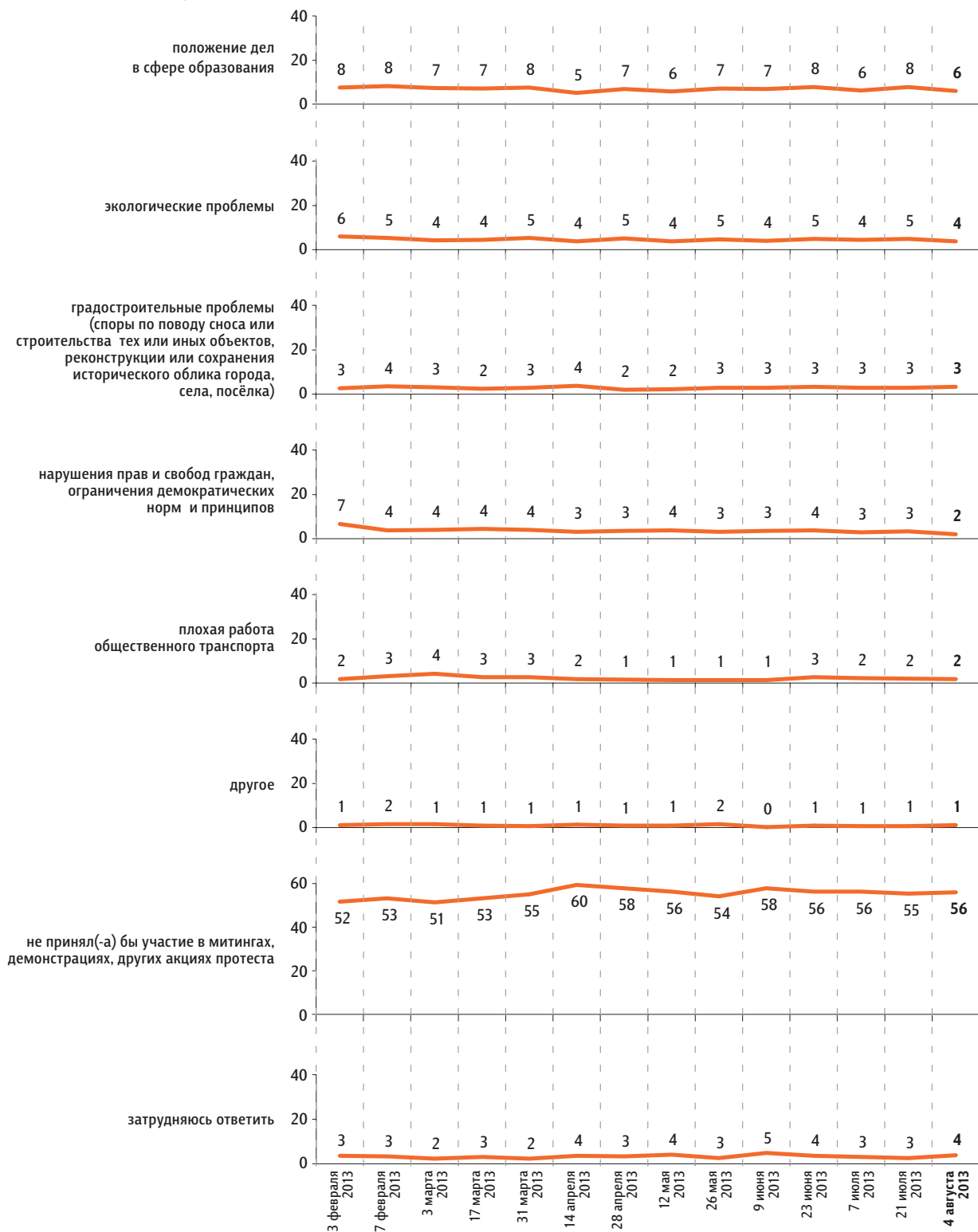
данные в % от всех опрошенных



Продолжение вопроса со стр. 20.

Если бы в вашем городе (посёлке, районе) в ближайшие месяц-два состоялись митинги, демонстрации, другие акции протеста, связанные с перечисленными проблемами, то Вы бы приняли или не приняли в них участие? И если приняли бы участие, то в связи с какими проблемами? (Карточка, не более пяти ответов.)

данные в % от всех опрошенных



ФАКТОРЫ ФОРМИРОВАНИЯ ОБЩЕСТВЕННОГО МНЕНИЯ

# Динамика цен

Опрос «ФОМнибус» 3–4 августа. 204 населенных пункта, 64 субъекта РФ, 3000 респондентов.

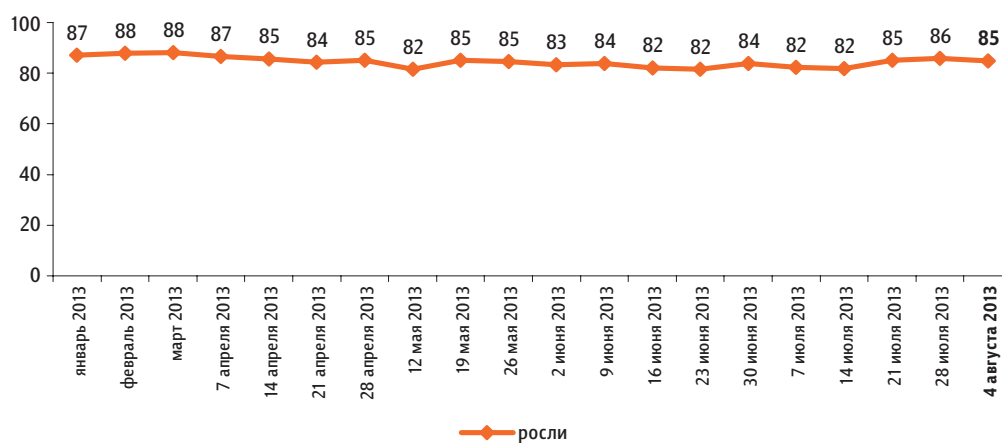
Что, по Вашему мнению, за последний месяц происходило с ценами на основные продукты, товары и услуги? (Карточка, один ответ.)

данные в % от всех опрошенных



Динамика: 2013 г.

данные в % от всех опрошенных



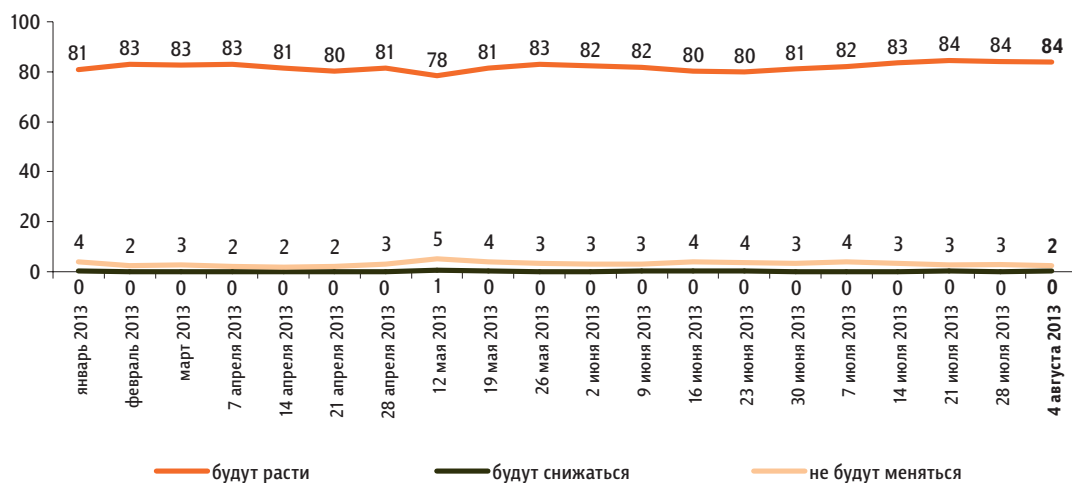
**Как Вы думаете, что будет происходить с ценами на основные продукты, товары и услуги в ближайший месяц? (Карточка, один ответ.)**

данные в % от всех опрошенных



**Динамика: 2013 г.**

данные в % от всех опрошенных



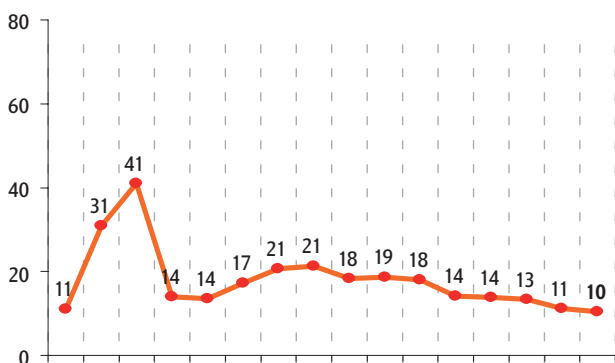
Опрос «ФОМнибус» 3–4 августа. 100 населенных пунктов, 43 субъекта РФ, 1500 респондентов.

**По Вашим наблюдениям, на какие основные продукты, товары и услуги цены за последний месяц достаточно заметно выросли? (Карточка, любое число ответов.)**

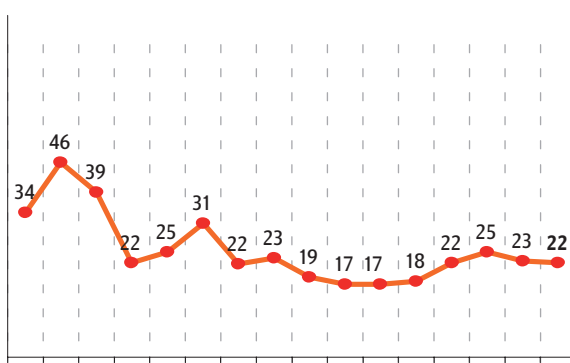
данные в % от всех опрошенных

**Продукты питания**

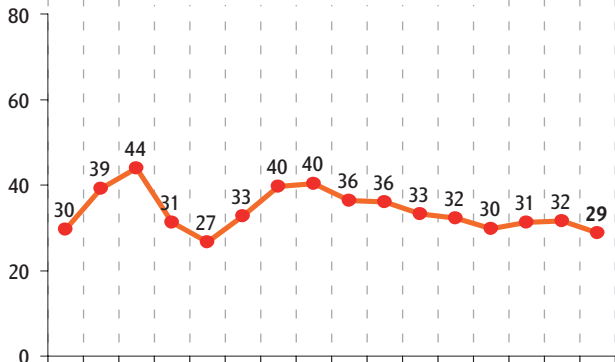
**крупя, макаронные изделия**



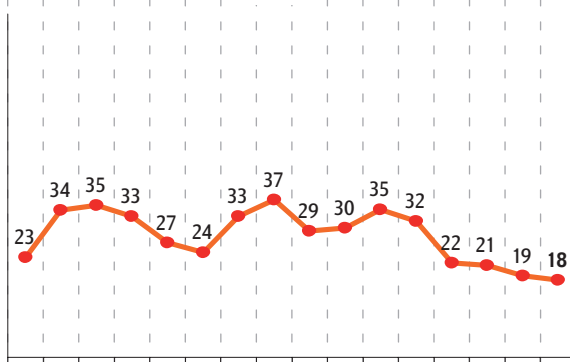
**сахар**



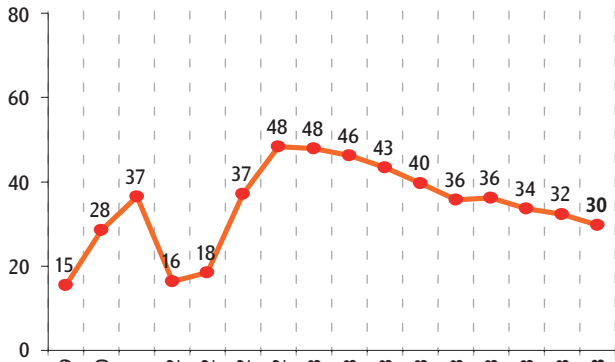
**молоко и молочная продукция**



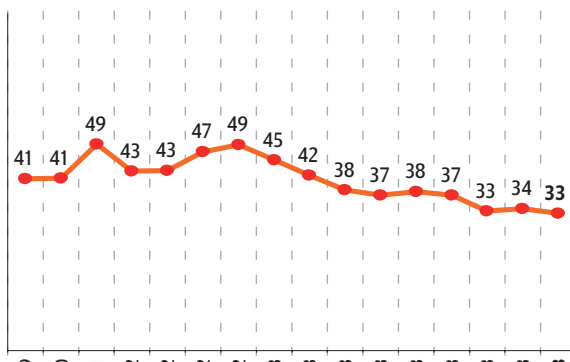
**яйца**



**хлеб и хлебобулочные изделия**



**мясо и птица**



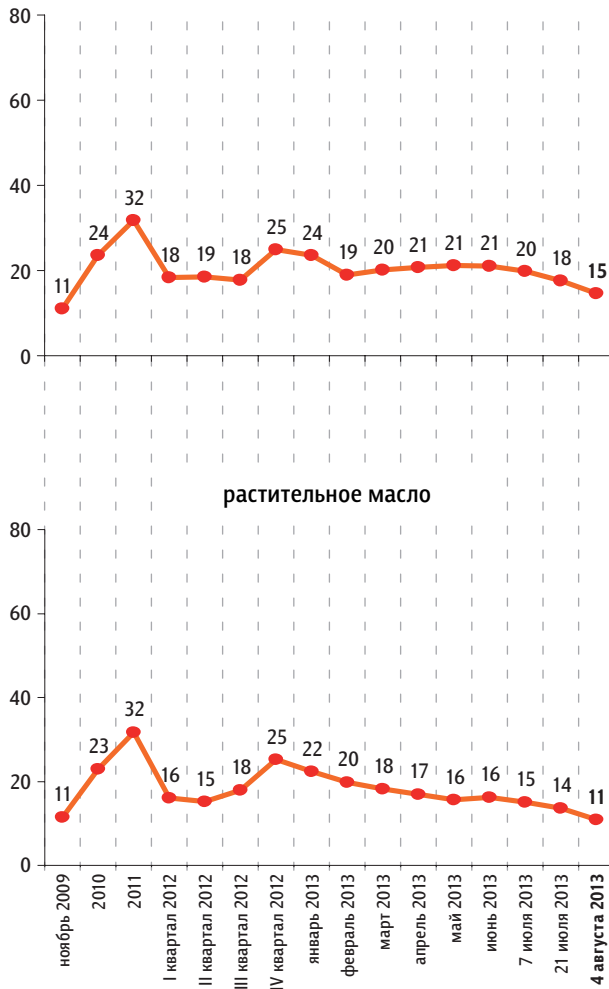


По Вашим наблюдениям, на какие основные продукты, товары и услуги цены за последний месяц достаточно заметно выросли? (Карточка, любое число ответов.)

данные в % от всех опрошенных

Продукты питания

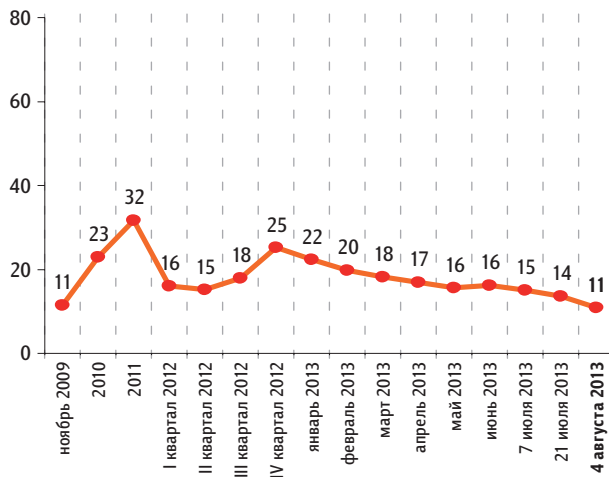
плодоовощная продукция



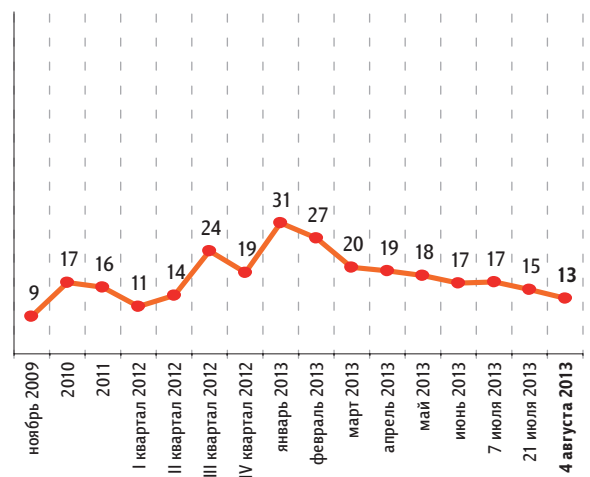
рыба и морепродукты



растительное масло



алкогольные напитки

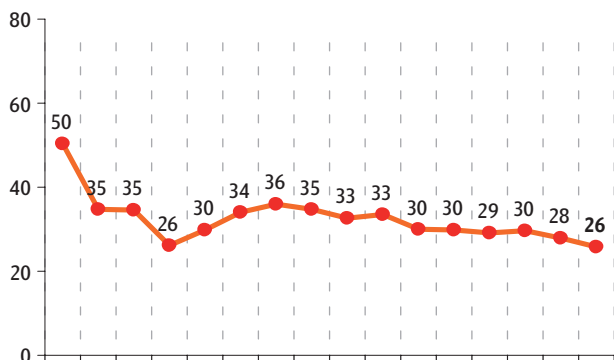


По Вашим наблюдениям, на какие основные продукты, товары и услуги цены за последний месяц достаточно заметно выросли? (Карточка, любое число ответов.)

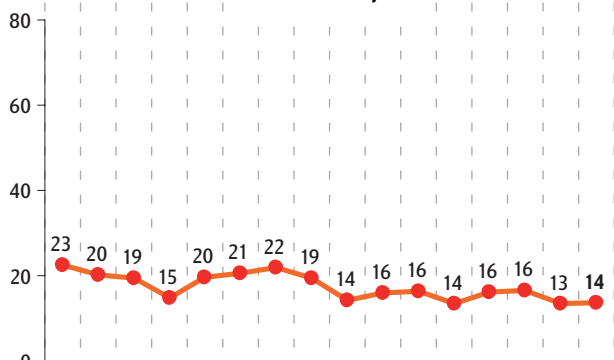
данные в % от всех опрошенных

**Непродовольственные товары**

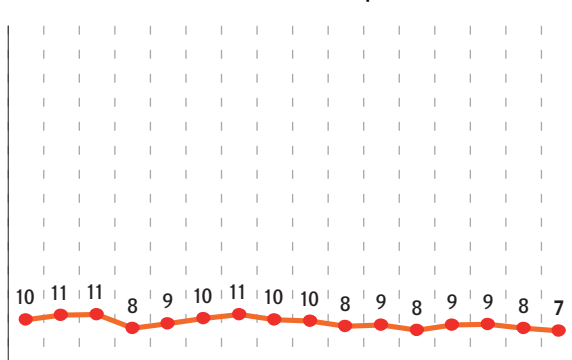
**медикаменты**



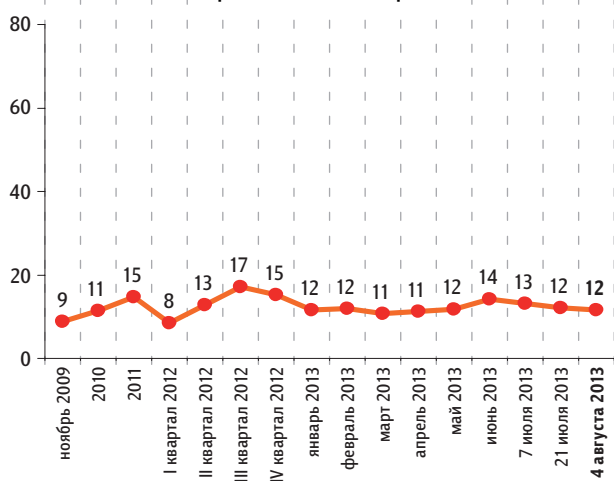
**одежда, обувь**



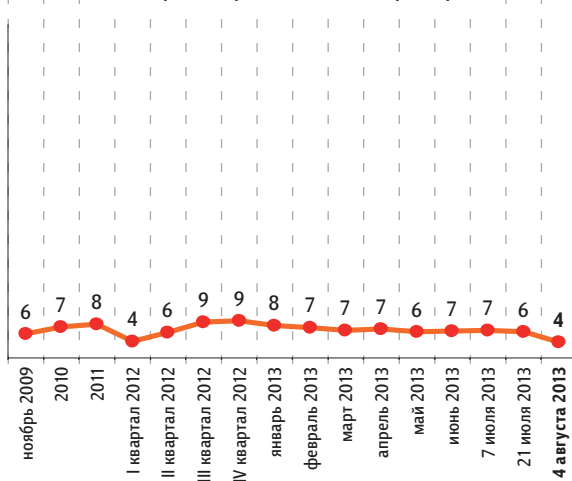
**моющие и чистящие средства**



**строительные материалы**



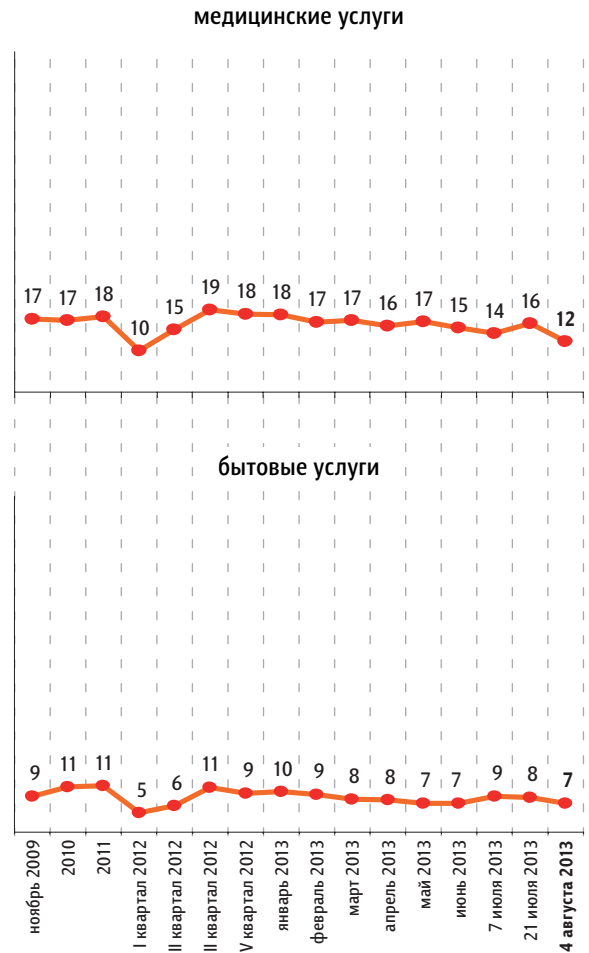
**электротовары и бытовые приборы**



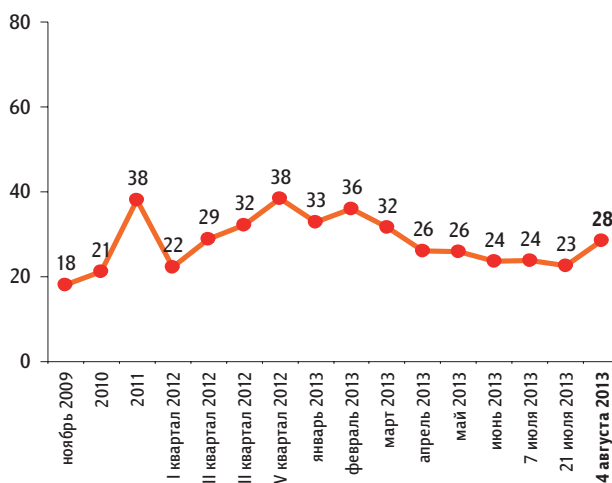
По Вашим наблюдениям, на какие основные продукты, товары и услуги цены за последний месяц достаточно заметно выросли? (Карточка, любое число ответов.)

данные в % от всех опрошенных

Услуги



Бензин





ФОМ

Читайте также в онлайн-версии на сайте [fom.ru](http://fom.ru)



### Поведение за рулем

Что раздражает водителей? Много ли времени они проводят в пробках? И пьют ли за рулем?

<http://fom.ru/obshchestvo/11025>

«ТелеФОМ» 29–30 июня 2013

ОБЩЕСТВО



### Россия: вектор развития и положение в мире

Какое место занимает Россия по уровню благосостояния? И в каком направлении она развивается?

<http://fom.ru/obshchestvo/11022>

«ФОМнибус» 08–09 июня 2013

ОБЩЕСТВО



### О Большом театре

Сколько россиян были в Большом театре и что о нем знают

<http://fom.ru/obshchestvo/11014>

«ТелеФОМ» 20–21 июля 2013

ОБЩЕСТВО



### Образ идеальной семьи

Много ли в России идеальных семей? И какую семью можно считать идеальной?

<http://fom.ru/Rabota-i-dom/11024>

«ФОМнибус» 13–14 июля 2013

РАБОТА И ДОМ



### Пенсионный калькулятор

Сколько россиян хотят узнать размер своей будущей пенсии

<http://fom.ru/Ekonomika/11023>

«ФОМнибус» 06–07 июля 2013

ЭКОНОМИКА



### Отношение к наружной рекламе

<http://fom.ru/Ekonomika/11018>

«ФОМнибус» 20–21 июля 2013

ЭКОНОМИКА



[www.fom.ru](http://www.fom.ru)

Россия, Москва, пер. Капранова, 3  
тел. : (+7 495) 745-87-65  
факс : (+7 495) 745-89-03  
[www.fom.ru](http://www.fom.ru) [fom@fom.ru](mailto:fom@fom.ru)

Александр Ослон – президент ФОМ

Алексей Чуриков – управляющий директор ФОМ

Елена Петренко – управляющий директор ФОМ

### КЛЮЧЕВЫЕ ТЕХНОЛОГИИ:

**ФОМнибус** – репрезентативный опрос населения 18 лет и старше, жители 100 городских и сельских населенных пунктов, 43 субъекта РФ.

Выборка – 1500 респондентов.

Интервью по месту жительства респондентов.

Статистическая погрешность не превышает 3,6%.