

ДОМИНАНТЫ.

ПОЛЕ МНЕНИЙ



Социологический бюллетень

№ 31

7 августа 2014 года

Ключевые индикаторы общественного мнения

2 Политические индикаторы

Электоральные рейтинги
В. Путин: отношение и оценки
Д. Медведев: рейтинг доверия
Рейтинги партий
«Единая Россия»: отношение и оценки

Факторы формирования общественного мнения

13 События недели

15 Протестные настроения

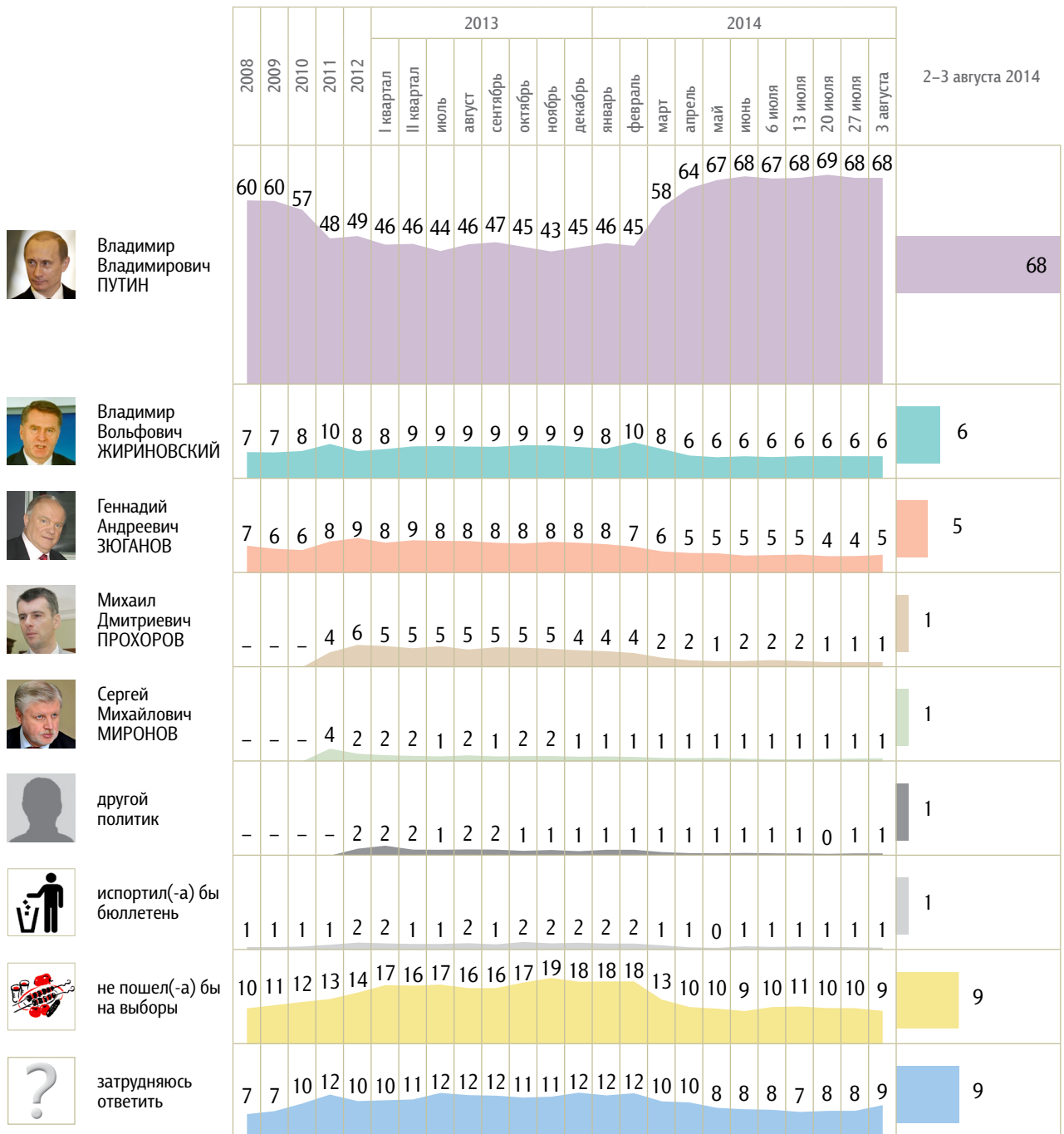
21 Динамика цен

Политические индикаторы


Электоральные рейтинги

Опрос «ФОМнибус» 2–3 августа. 204 населенных пункта, 64 субъекта РФ, 3000 респондентов.

Представьте себе, что в следующее воскресенье состоятся выборы президента России. Скажите, пожалуйста, как, за кого из политиков Вы бы проголосовали? (Карточка. Один ответ.)



КЛЮЧЕВЫЕ ИНДИКАТОРЫ ОБЩЕСТВЕННОГО МНЕНИЯ



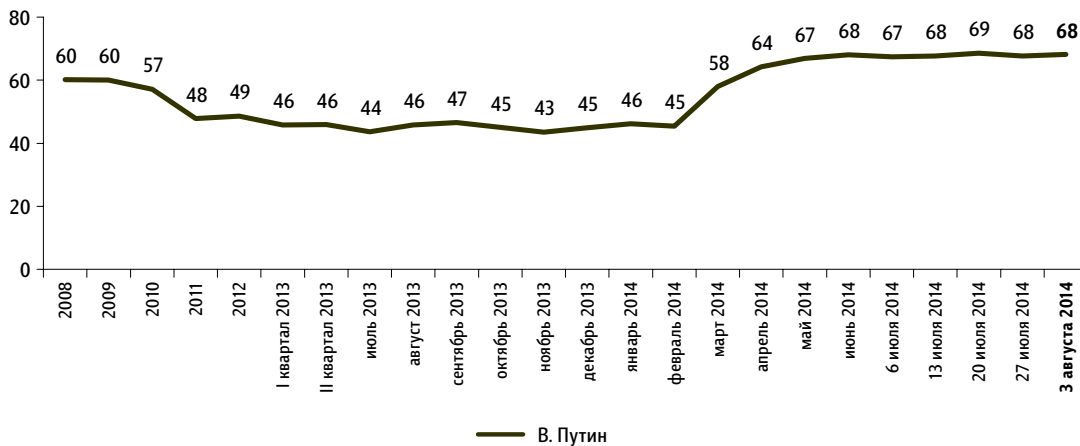
В. Путин: отношение и оценки

Опрос «ФОМнибус» 2–3 августа. 204 населенных пункта, 64 субъекта РФ, 3000 респондентов.

Рейтинг В. Путина

Представьте себе, что в следующее воскресенье состоятся выборы президента России. Скажите, пожалуйста, как, за кого из политиков Вы бы проголосовали? (Карточка, один ответ.)

данные в % от всех опрошенных

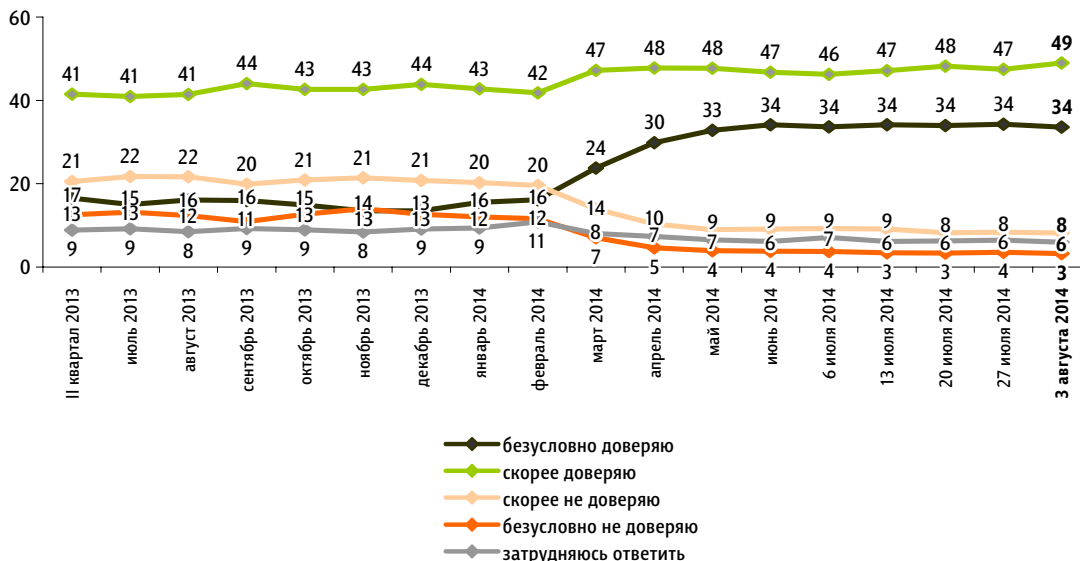


КЛЮЧЕВЫЕ ИНДИКАТОРЫ ОБЩЕСТВЕННОГО МНЕНИЯ

Доверие В. Путину

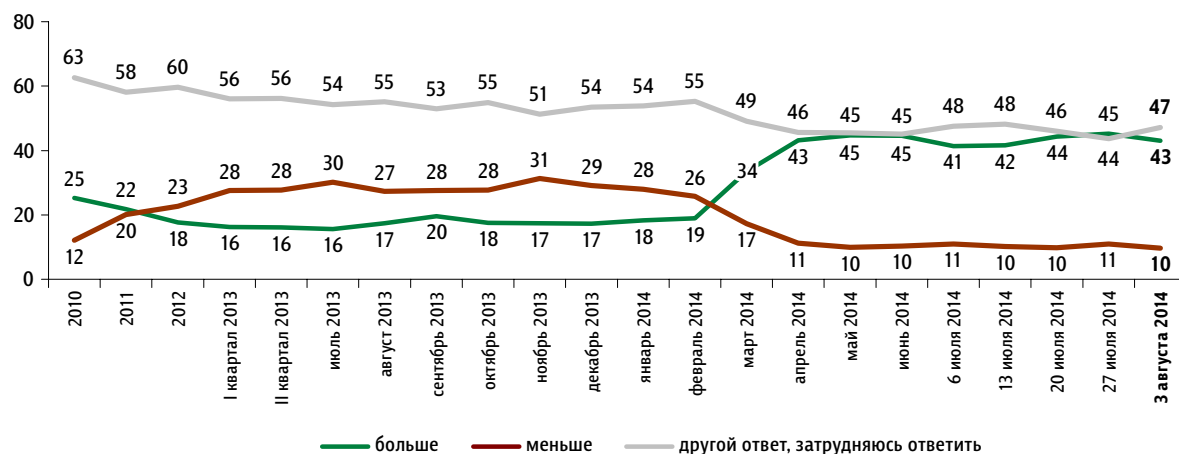
Скажите, пожалуйста, Вы доверяете или не доверяете В. Путину? (Карточка, один ответ.)

данные в % от всех опрошенных



За последний месяц Вы стали больше или меньше доверять В. Путину?

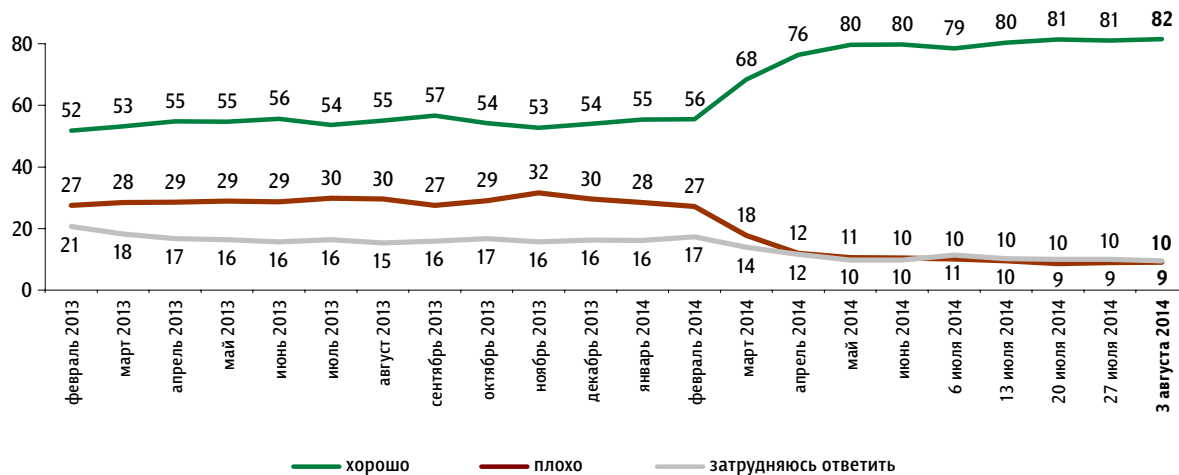
данные в % от всех опрошенных



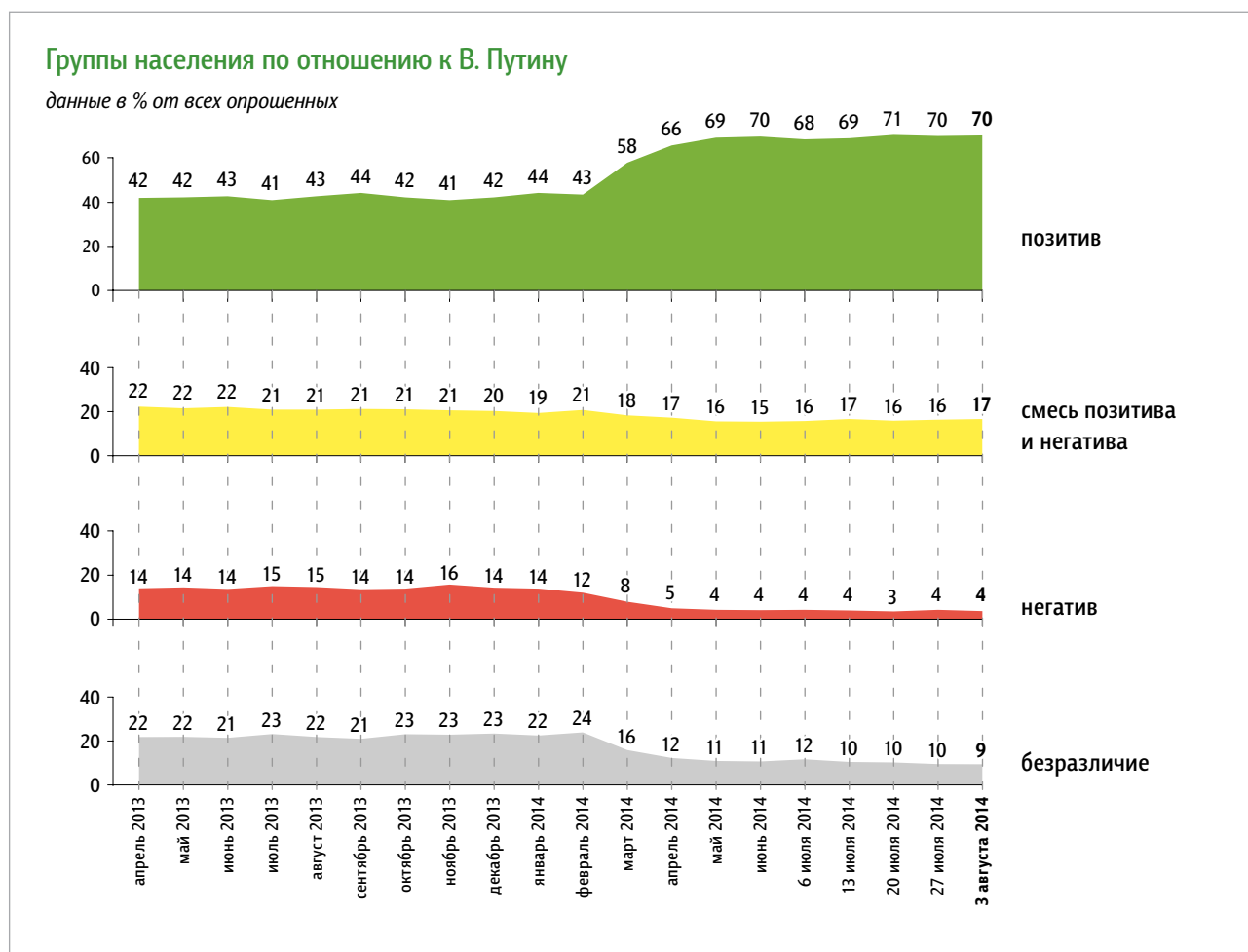
Оценка работы В. Путина

Как Вы считаете, президент В. Путин работает на своём посту хорошо или плохо?

данные в % от всех опрошенных



Группы населения по отношению к В. Путину



Пояснения

	Исходные вопросы	Положительные ответы	Отрицательные ответы	Нейтральные ответы
1	Представьте себе, что в следующее воскресенье состоятся выборы президента России. Скажите, пожалуйста, как, за кого из политиков Вы бы проголосовали?	В. Путин	не В. Путин	затрудняюсь ответить
2	Скажите, пожалуйста, Вы доверяете или не доверяете В. Путину?	безусловно доверяю скорее доверяю	безусловно не доверяю скорее не доверяю	затрудняюсь ответить
3	За последний месяц Вы стали больше или меньше доверять В. Путину?	больше	меньше	затрудняюсь ответить
4	Как Вы считаете, президент В. Путин работает на своём посту хорошо или плохо?	хорошо	плохо	затрудняюсь ответить

Обозначение групп	Группы населения по отношению к В. Путину
позитив	респонденты, выбравшие три или четыре положительных ответа
смесь позитива и негатива	респонденты, выбравшие один или два положительных ответа
негатив	респонденты, выбравшие четыре отрицательных ответа
безразличие	все остальные респонденты

Характеристика групп населения по отношению к В. Путину

данные в % от групп по столбцам

	население в целом	позитив	смесь позитива и негатива	негатив	безразличие
Представьте себе, что в следующее воскресенье состоятся выборы президента России. Скажите, пожалуйста, как, за кого из политиков Вы бы проголосовали? (Карточка, один ответ.)					
В. Путин	68	93	18	0	0
В. Жириновский	6	1	16	21	14
Г. Зюганов	5	1	14	15	9
М. Прохоров	1	0	2	7	4
С. Миронов	1	0	3	4	2
проголосовал(-а) бы за другого политика	1	0	2	2	2
испортил(-а) бы бюллетень	1	0	1	6	1
не пошёл(-а) бы на выборы	9	2	21	45	33
затрудняюсь ответить	9	2	22	0	36
Как Вы считаете, президент В. Путин работает на своём посту хорошо или плохо?					
хорошо	82	99	70	0	0
плохо	9	0	7	100	42
затрудняюсь ответить	10	0	23	0	58

данные в % от групп по столбцам

	население в целом	позитив	смесь позитива и негатива	негатив	безразличие
Скажите, пожалуйста, Вы доверяете или не доверяете В. Путину? (Карточка, один ответ.)					
безусловно доверяю	34	46	10	0	0
скорее доверяю	49	54	66	0	0
скорее не доверяю	8	0	12	66	39
безусловно не доверяю	3	0	2	34	17
затрудняюсь ответить	6	0	10	0	44
За последний месяц Вы стали больше или меньше доверять В. Путину?					
больше	43	60	5	0	0
меньше	10	2	18	100	16
затрудняюсь ответить, другой ответ	47	38	77	0	84

Социально-демографические характеристики групп населения по отношению к В. Путину

данные в % от групп по столбцам

	Население в целом	Пол		Возраст				Образование			Ежемесячный доход				Тип населенного пункта					
		мужской	женский	18–30 лет	31–45 лет	46–60 лет	старше 60 лет	среднее общее и ниже	среднее специальное	высшее	не выше 4 000 руб.	4 001–9 000 руб.	9 001–20 000 руб.	свыше 20 000 руб.	Москва	города 1 млн и более	города от 250 тыс. до 1 млн	города от 50 до 250 тыс.	города менее 50 тыс., ПТТ	села
Доли групп	100	45	55	27	26	25	21	39	37	24	15	13	42	20	8	14	17	17	18	27
позитив	70	63	76	65	70	72	74	67	71	73	71	72	72	72	72	68	72	70	68	71
смесь позитива и негатива	17	20	14	19	17	15	16	19	16	15	15	15	16	18	15	18	16	16	17	17
негатив	4	5	3	4	4	5	2	4	4	3	3	5	3	4	4	3	4	5	4	3
безразличие	9	12	7	12	9	8	7	10	9	9	12	8	9	7	9	11	9	9	10	8

* Красным и синим выделены данные по группам опрошенных с отклонениями от населения в целом на 5 и более п. п. в меньшую или большую сторону соответственно.

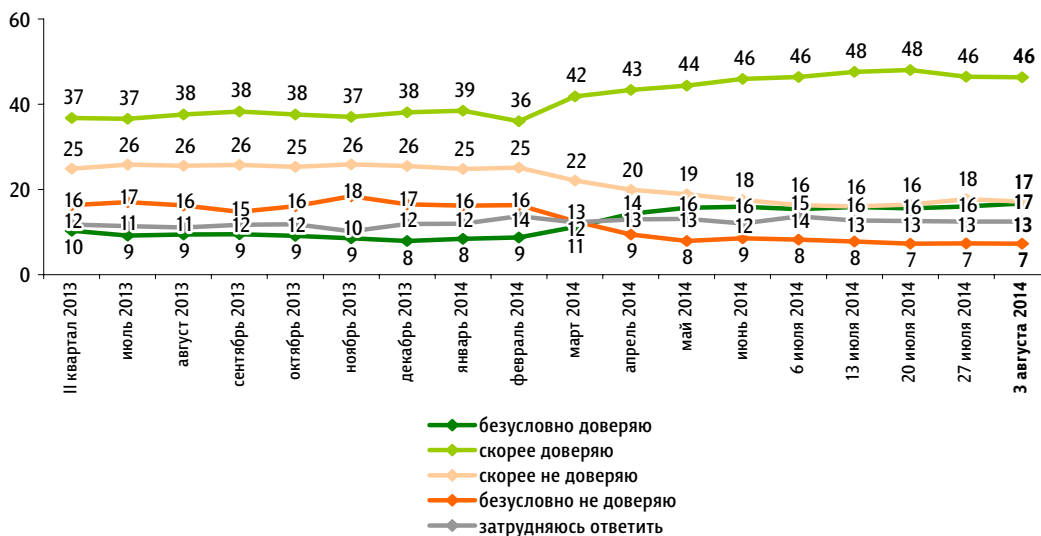


Д. Медведев: рейтинг доверия

Опрос «ФОМнибус» 2–3 августа. 204 населенных пункта, 64 субъекта РФ, 3000 респондентов.

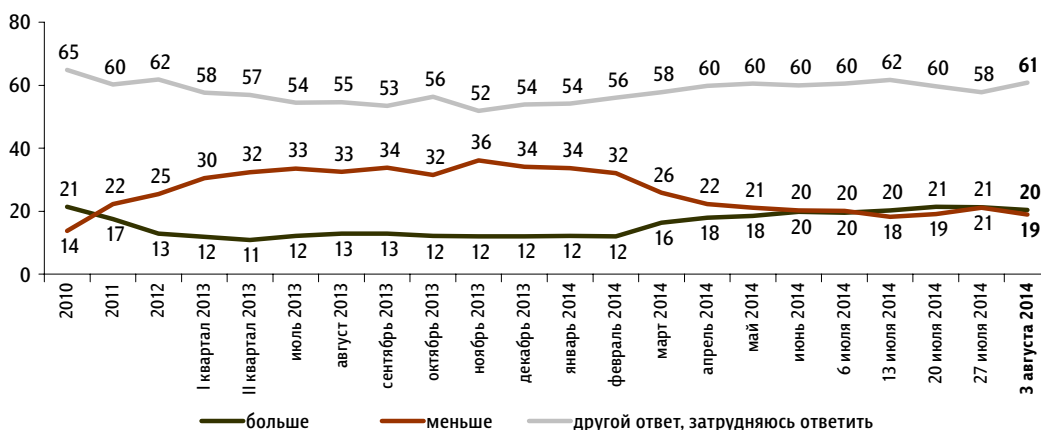
Скажите, пожалуйста, Вы доверяете или не доверяете Д. Медведеву? (Карточка, один ответ.)

данные в % от всех опрошенных



За последний месяц Вы стали больше или меньше доверять Д. Медведеву?

данные в % от всех опрошенных

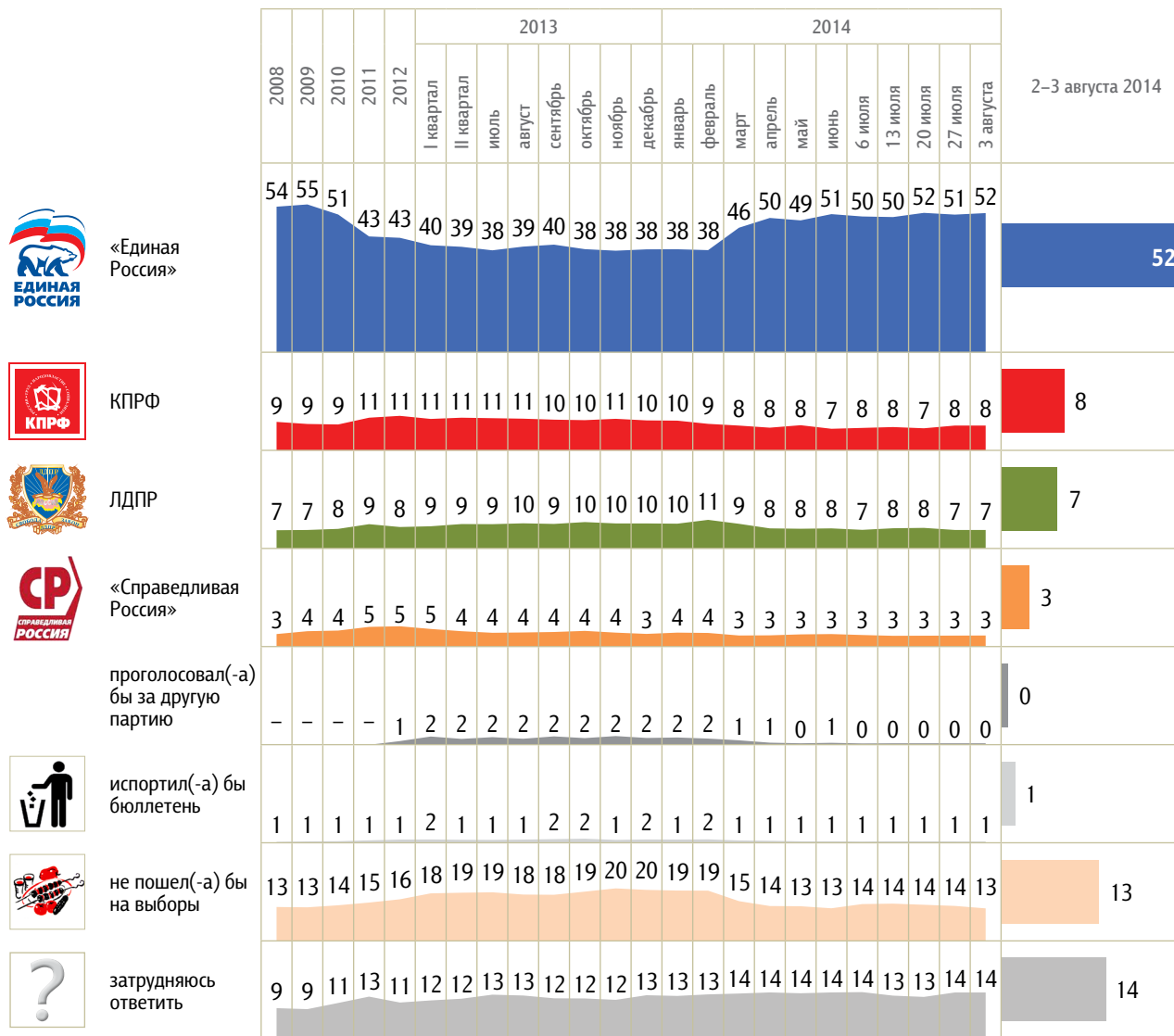


КЛЮЧЕВЫЕ ИНДИКАТОРЫ ОБЩЕСТВЕННОГО МНЕНИЯ

Рейтинги партий

Опрос «ФОМнибус» 2–3 августа. 204 населенных пункта, 64 субъекта РФ, 3000 респондентов.

Представьте себе, что в следующее воскресенье состоится выборы в Государственную думу. Скажите, пожалуйста, как, за какую партию Вы бы проголосовали? (Карточка, один ответ.)



КЛЮЧЕВЫЕ ИНДИКАТОРЫ ОБЩЕСТВЕННОГО МНЕНИЯ

Партии, которые назвали не более 2% респондентов:

«Яблоко»	1	1	1	1	1	1	1	1	1	1	1	1	1	1	1	1	0	0	0	0	0	0	1	0	0
«Патриоты России»	-	1	1	1	1	1	1	1	1	1	1	1	1	1	1	0	0	0	1	0	0	0	0	0	0
«Правое дело»	0	0	0	0	1	1	1	1	1	1	1	1	1	1	1	0	0	0	0	0	0	0	0	0	0
«Гражданская платформа»	-	-	-	-	-	-	-	-	-	-	-	-	-	-	-	1	1	1	1	1	1	0	0	1	
«Коммунисты России»	-	-	-	-	-	-	-	-	-	-	-	-	-	-	-	0	0	0	0	0	0	0	0	0	
Республиканская партия России – Партия народной свободы	-	-	-	-	-	-	-	-	-	-	-	-	-	-	-	0	0	0	0	0	0	0	0	0	
«Родина»	-	-	-	-	-	-	-	-	-	-	-	-	-	-	-	0	0	0	0	0	0	0	0	0	
Российская партия пенсионеров за справедливость	-	-	-	-	-	-	-	-	-	-	-	-	-	-	-	0	1	0	0	0	0	0	0	0	



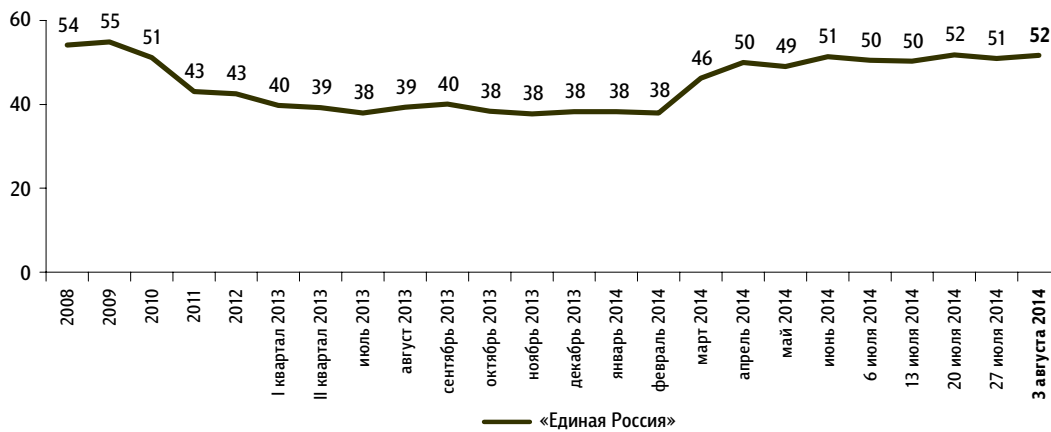
«Единая Россия»: отношение и оценки

Опрос «ФОМнибус» 2–3 августа. 204 населенных пункта, 64 субъекта РФ, 3000 респондентов.

Рейтинг партии «Единая Россия»

Представьте себе, что в следующее воскресенье состоятся выборы в Государственную думу. Скажите, пожалуйста, как, за какую партию Вы бы проголосовали? (Карточка, один ответ.)

данные в % от всех опрошенных

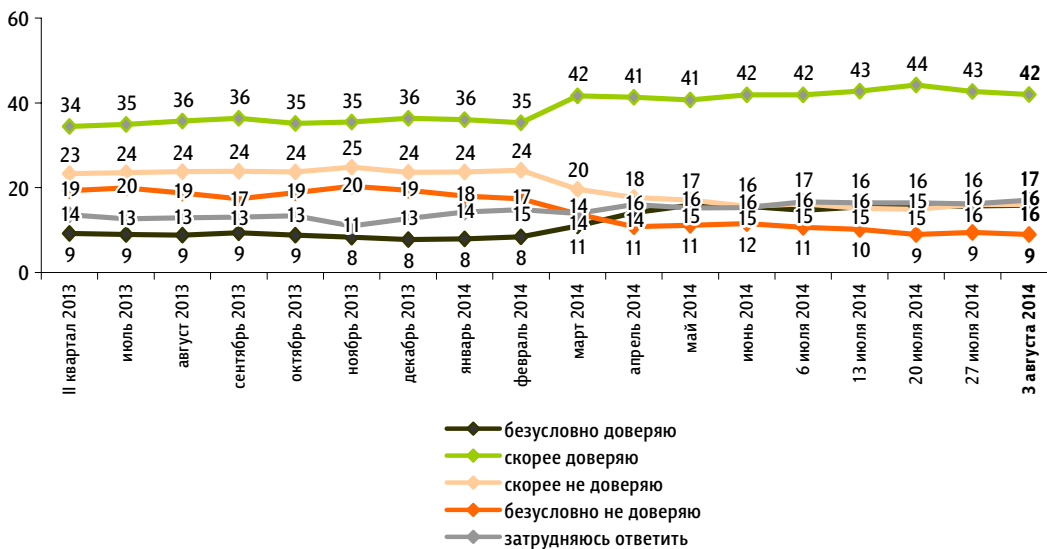


КЛЮЧЕВЫЕ ИНДИКАТОРЫ ОБЩЕСТВЕННОГО МНЕНИЯ

Доверие партии «Единая Россия»

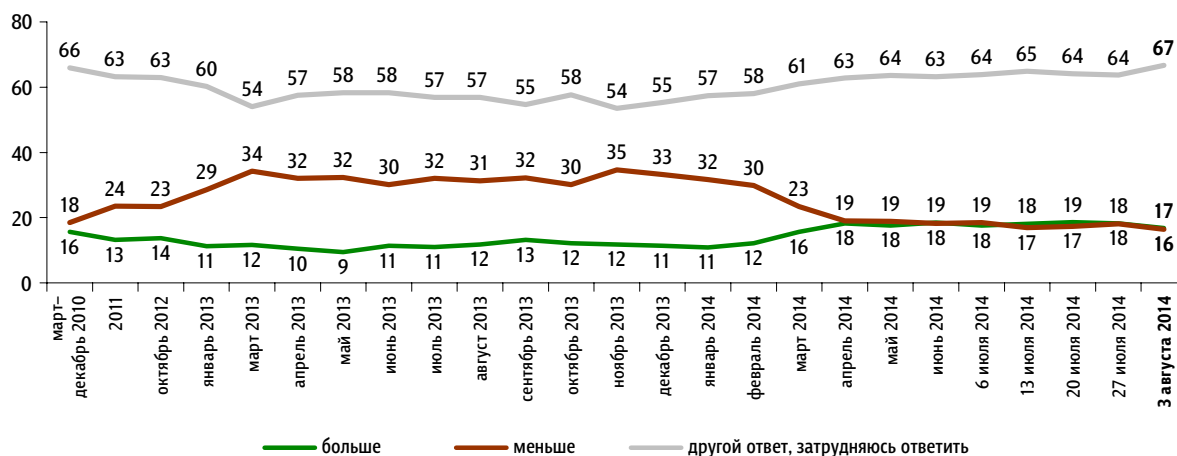
Скажите, пожалуйста, Вы доверяете или не доверяете партии «Единая Россия»? (Карточка, один ответ.)

данные в % от всех опрошенных



За последний месяц Вы стали больше или меньше доверять партии «Единая Россия»?

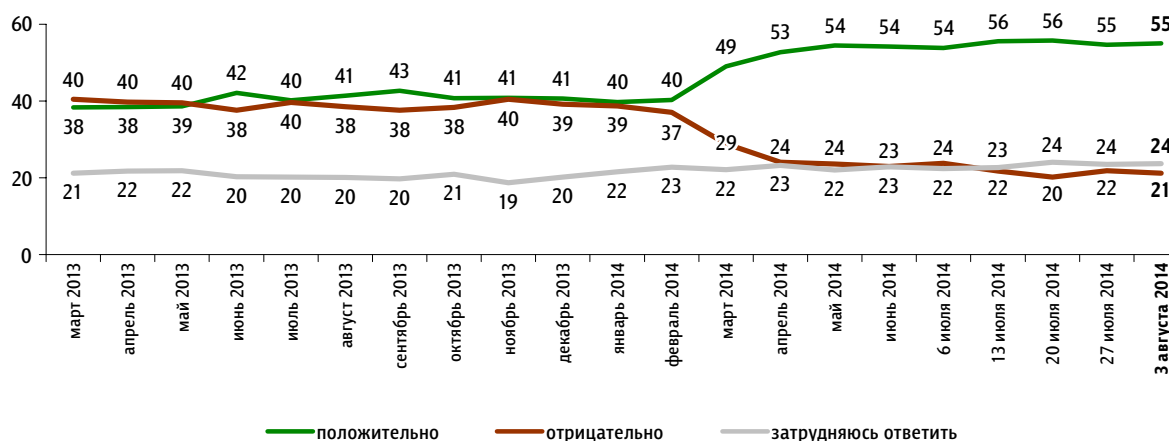
данные в % от всех опрошенных



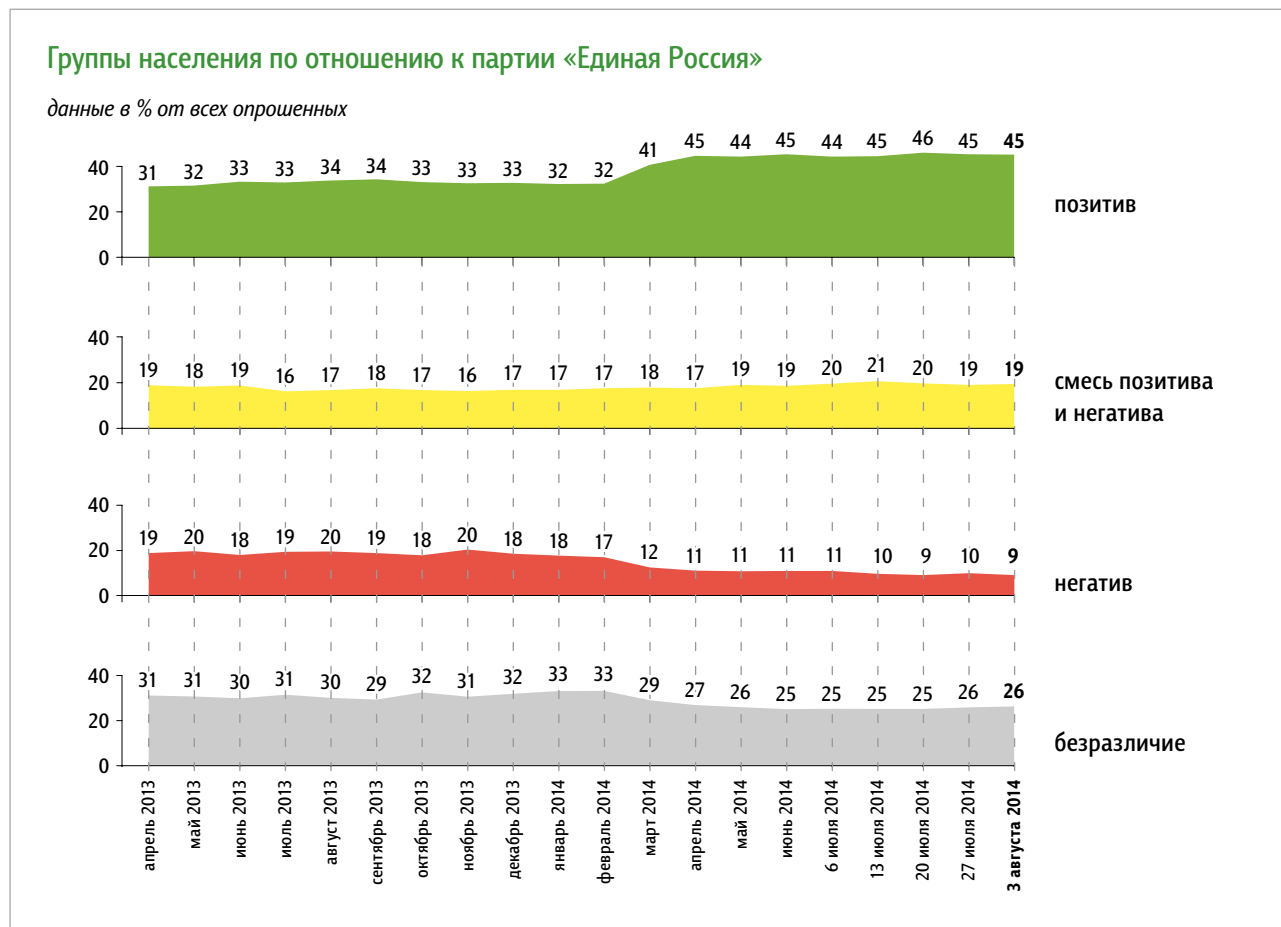
Оценка деятельности партии «Единая Россия»

Как бы Вы оценили деятельность партии «Единая Россия» в последнее время – положительно или отрицательно?

данные в % от всех опрошенных



Группы населения по отношению к партии «Единая Россия»



Пояснения

	Исходные вопросы	Положительные ответы	Отрицательные ответы	Нейтральные ответы
1	Представьте себе, что в следующее воскресенье состоятся выборы в Государственную думу. Скажите, пожалуйста, как, за какую партию Вы бы проголосовали?	«Единая Россия»	не «Единая Россия»	затрудняюсь ответить
2	Скажите, пожалуйста, Вы доверяете или не доверяете партии «Единая Россия»?	безусловно доверяю скорее доверяю	безусловно не доверяю скорее не доверяю	затрудняюсь ответить
3	За последний месяц Вы стали больше или меньше доверять партии «Единая Россия»?	больше	меньше	затрудняюсь ответить
4	Как бы Вы оценили деятельность партии «Единая Россия» в последнее время – положительно или отрицательно?	положительно	отрицательно	затрудняюсь ответить

Обозначение групп	Группы населения по отношению к партии «Единая Россия»
позитив	респонденты, выбравшие три или четыре положительных ответа
смесь позитива и негатива	респонденты, выбравшие один или два положительных ответа
негатив	респонденты, выбравшие четыре отрицательных ответа
безразличие	все остальные респонденты

Характеристика групп населения по отношению к партии «Единая Россия»

данные в % от групп по столбцам

	население в целом	позитив	смесь позитива и негатива	негатив	безразличие
Представьте себе, что в следующее воскресенье состоятся выборы в Государственную думу. Скажите, пожалуйста, как, за какую партию Вы бы проголосовали? (Карточка, один ответ.)					
«Единая Россия»	52	97	40	0	0
КПРФ	8	0	10	22	16
ЛДПР	7	1	9	17	12
«Справедливая Россия»	3	0	6	4	4
«Гражданская платформа»	1	0	1	1	1
Российская партия пенсионеров за справедливость	0	0	1	0	1
«Яблоко»	0	0	0	0	1
«Коммунисты России»	0	0	1	0	0
«Патриоты России»	0	0	0	1	1
«Правое дело»	0	0	0	1	0
Республиканская партия России – Партия народной свободы	0	0	0	0	0
«Родина»	0	0	0	0	0
проголосовал(-а) бы за другую партию	0	0	0	1	1
испортил(-а) бы бюллетень	1	0	0	4	2
не пошёл(-а) бы на выборы	13	0	12	34	29
затрудняюсь ответить	14	0	18	14	33

данные в % от групп по столбцам

	население в целом	позитив	смесь позитива и негатива	негатив	безразличие
Скажите, пожалуйста, Вы доверяете или не доверяете партии «Единая Россия»? (Карточка, один ответ.)					
безусловно доверяю	16	32	8	0	0
скорее доверяю	42	68	58	0	0
скорее не доверяю	16	0	10	61	32
безусловно не доверяю	9	0	2	39	19
затрудняюсь ответить	17	0	21	0	49
За последний месяц Вы стали больше или меньше доверять партии «Единая Россия»?					
больше	17	36	2	0	0
меньше	16	4	19	100	7
затрудняюсь ответить, другой ответ	67	60	79	0	93
Как бы Вы оценили деятельность партии «Единая Россия» в последнее время – положительно или отрицательно?					
положительно	55	99	52	0	0
отрицательно	21	0	12	100	37
затрудняюсь ответить	24	0	36	0	63

КЛЮЧЕВЫЕ ИНДИКАТОРЫ ОБЩЕСТВЕННОГО МНЕНИЯ

Социально-демографические характеристики групп населения по отношению к партии «Единая Россия»

данные в % от групп по столбцам

	Население в целом	Пол		Возраст				Образование			Ежемесячный доход				Тип населенного пункта					
		мужской	женский	18–30 лет	31–45 лет	46–60 лет	старше 60 лет	среднее общее и ниже	среднее специальное	высшее	не выше 4 000 руб.	4 001–9 000 руб.	9 001–20 000 руб.	свыше 20 000 руб.	Москва	города 1 млн и более	города от 250 тыс. до 1 млн	города от 50 до 250 тыс.	города менее 50 тыс., ППТ	села
Доли групп	100	45	55	27	26	25	21	39	37	24	15	13	42	20	8	14	17	17	18	27
позитив	45	38	51	45	46	45	44	42	47	47	48	49	47	43	30	45	45	42	46	51
смесь позитива и негатива	19	20	19	18	21	19	19	20	19	19	18	18	20	20	17	17	20	22	18	20
негатив	9	12	7	10	8	9	9	9	9	9	9	11	8	9	12	11	9	9	10	7
безразличие	26	31	23	27	24	27	27	29	24	25	26	22	24	28	41	27	26	27	26	22

* Красным и синим выделены данные по группам опрошенных с отклонениями от населения в целом на 5 и более п. п. в меньшую или большую сторону соответственно.

События недели

Опрос «ФОМнибус» 2–3 августа. 100 населенных пунктов, 43 субъекта РФ, 1500 респондентов.

Санкции США и Европы против России,
ухудшение отношений со странами Запада³

События на Украине⁷²

Какие события прошедшей недели, о которых сообщалось в средствах массовой информации, больше всего заинтересовали Вас, привлекли Ваше внимание? (Открытый вопрос.)

данные в % от всех опрошенных

События на Украине	События на Украине в целом	45
	«Безобразия на Украине»; «все, что связано с Украиной»; «душа болит за Украину»; «Киев»; «новости с Украины»; «расстраивает Украина»; «смена власти на Украине».	
	События на Юго-Востоке Украины	22
	«Бои на Украине, гибнут мирные люди, дети»; «война на Украине, все разрушают, столько убитых»; «Донецк и Луганск бомбят»; «натуральная война на Украине, уничтожение своего народа»; «убийства, война в Украине, ад на земле»; «убийство мирных жителей на Юго-Востоке Украины»; «Украина – разборки с ополченцами. Война».	72
	Увеличение количества беженцев из Украины	5
	«Растет поток беженцев с Украины»; «в России принимают большое количество беженцев»; «открыли по всей стране пункты временного размещения беженцев»; «беженцы с Украины заполнили всю Россию»; «очень много беженцев, они нам не нужны».	

данные в % от всех опрошенных

	<p>Гибель пассажирского самолета в Донецкой области, расследование катастрофы 4</p> <p>«Крушение “Боинга” на Украине»; «“Боинг” в Новороссии»; «“Боинг” упал в Донбассе»; «идет расследование причин крушения пассажирского самолета над Украиной»; «расшифровка черных ящиков разбившегося “Боинга”».</p> <p>Обстрел российской территории 1</p> <p>«Обстрел нашей границы со стороны Украины»; «обстрел российской границы»; «разборки с Украиной: бомбежки даже на нашей территории»; «Ростов бомбили».</p>	
Санкции США и Европы против России, ухудшение отношений со странами Запада	«Санкции западных стран в отношении России»; «санкции против России со стороны США»; «Обама против России»; «отношение Запада к России негативное»; «санкции ЕС против России»; «ужесточение санкций со стороны Германии»; «весь мир ополчился на Россию, особенно США».	3
Встречи, поездки, выступления В. Путина, других российских политиков	«Выступление Путина на Поклонной горе»; «политические выступления Путина»; «действия нашего президента, связанные с войной на Украине»; «выступление Лаврова об отношении России к событиям на Украине»; «Минниханов поздравил со священным праздником Ураза-байрам».	1
Пожары, жара, другие природные катаклизмы в России	«Горит лес»; «жара в Москве, все горит»; «необычно жаркий, сухой июль»; «град был – побил весь урожай»; «град в Горно-Алтайске, много крыш побило, стекол»; «наводнение».	1
Аварии, взрывы, несчастные случаи	«Авария на Ярославском шоссе»; «авария под Псковом»; «дети утонули»; «метро в Москве».	1
Праздники, годовщины	«100 лет со дня начала Первой мировой войны»; «ВДВ отмечает свой праздник»; «День Военно-морского флота»; «праздник Сергея Радонежского».	1
Другие события в России	«В Астраханской области идут учения военных»; «запустили поезд Москва – Симферополь»; «обанкротилась турфирма»; «расширение зоны платных парковок в Москве».	1
Другие события в мире	«Взрыв на заводе в Китае с жертвами»; «заочный арест Саакашвили, в Африке болезнь неизлечимая»; «интервью с министром финансов Германии»; «Фабио Капелла давал пресс-конференцию»; «центр Парижа оккупирован крысами».	1
Затрудняюсь ответить, нет ответа		22

Протестные настроения

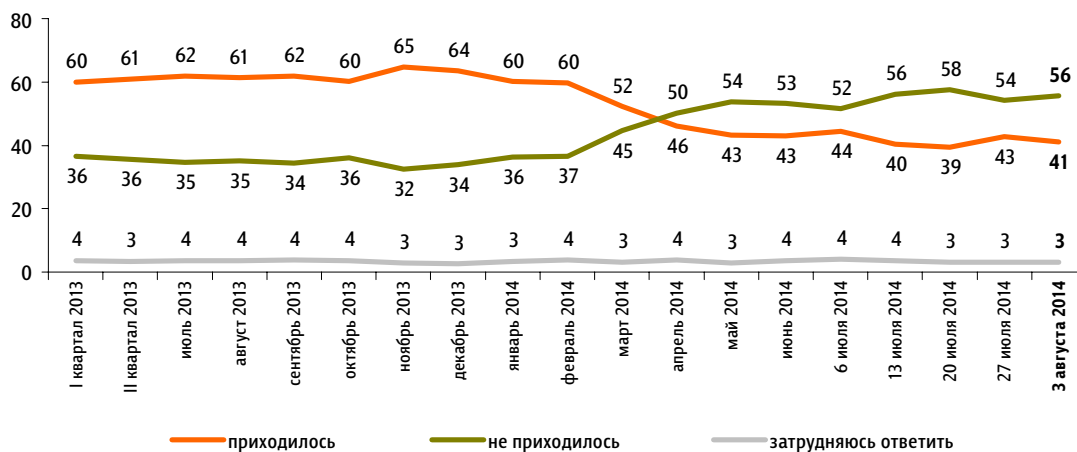
Недовольство властями

Опрос «ФОМнибус» 2–3 августа. 204 населенных пункта, 64 субъекта РФ, 3000 респондентов.

ФАКТОРЫ ФОРМИРОВАНИЯ ОБЩЕСТВЕННОГО МНЕНИЯ

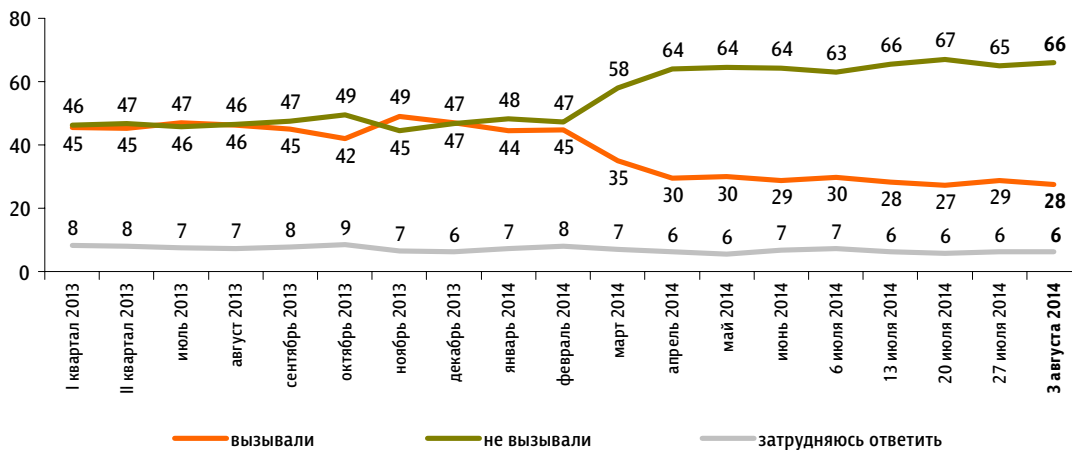
За последний месяц Вам приходилось или не приходилось слышать от окружающих Вас людей критические высказывания в адрес российских властей?

данные в % от всех опрошенных



Действия российских властей за последний месяц у Вас лично вызвали недовольство, возмущение или не вызывали?

данные в % от всех опрошенных

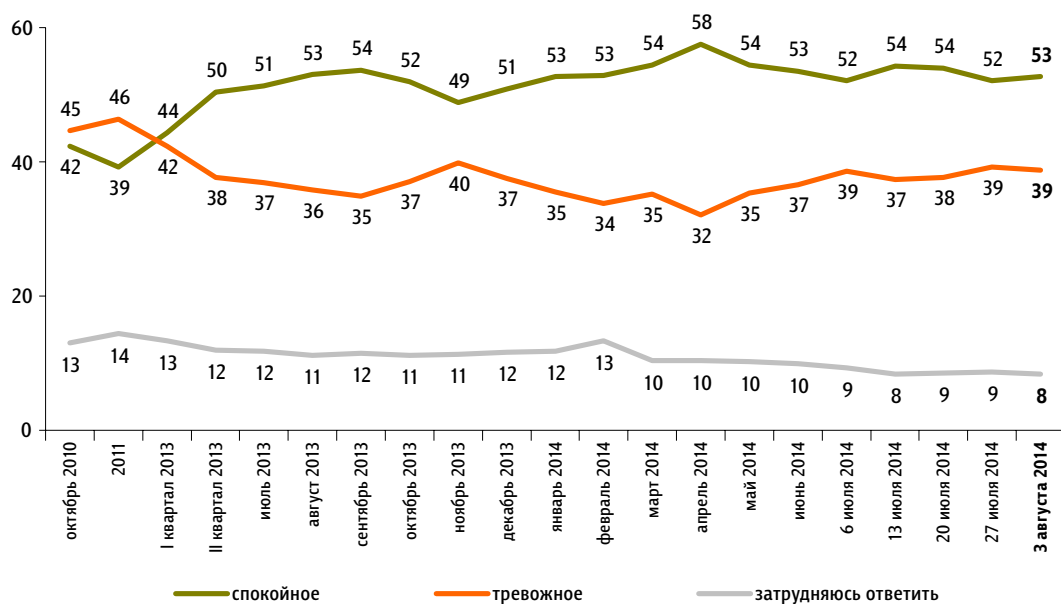


Настроение окружающих

Опрос «ФОМнибус» 2–3 августа. 204 населенных пункта, 64 субъекта РФ, 3000 респондентов.

Какое настроение, по Вашему мнению, преобладает сегодня среди Ваших родных, друзей, коллег, знакомых – спокойное или тревожное?

данные в % от всех опрошенных



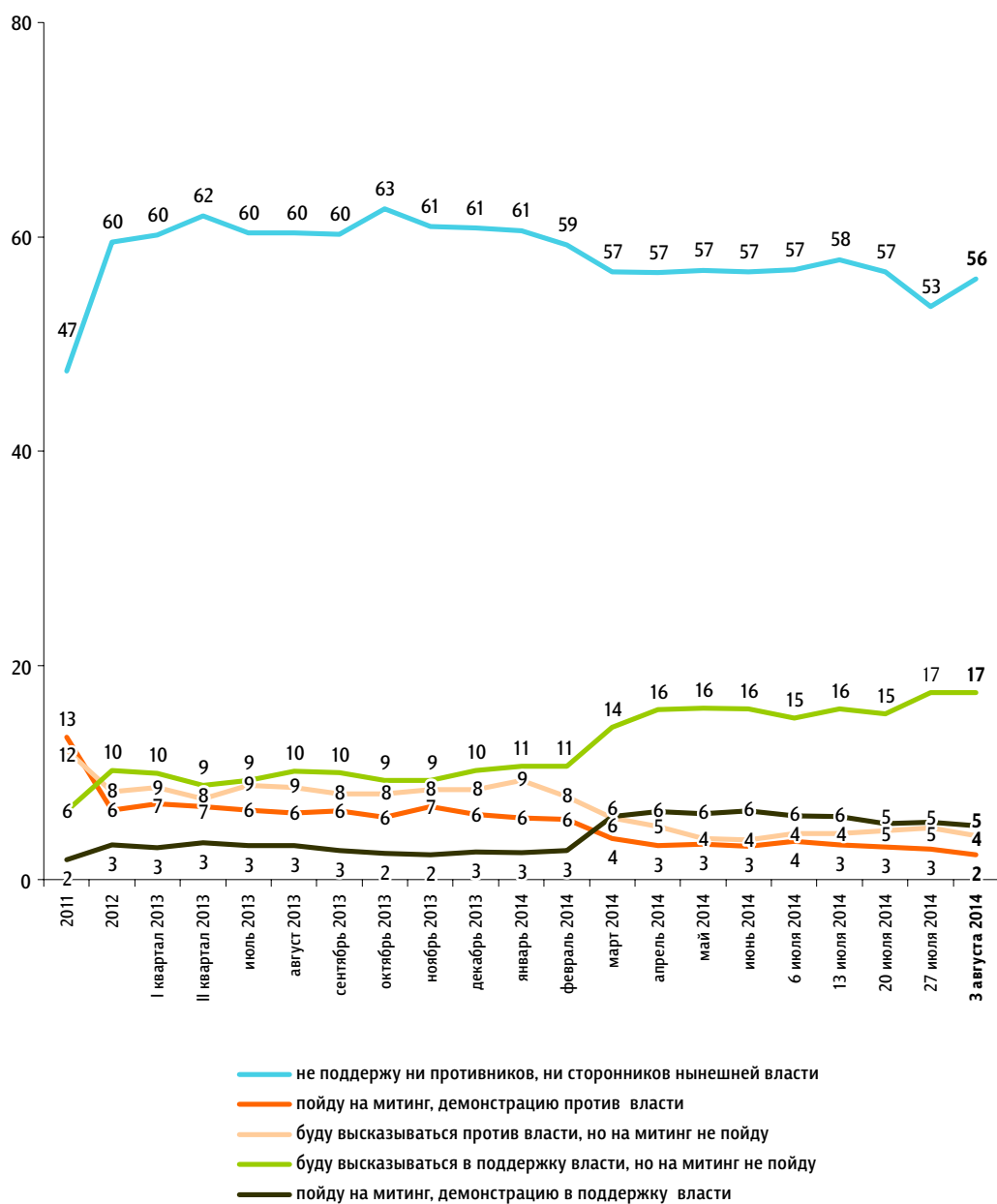
Протестный потенциал

Опрос «ФОМнибус» 2–3 августа. 204 населенных пункта, 64 субъекта РФ, 3000 респондентов.

Если в ближайшее время там, где Вы живёте, состоятся митинги, демонстрации противников нынешней власти и её сторонников, то как Вы, скорее всего, поступите? (Карточка, один ответ.)

данные в % от всех опрошенных

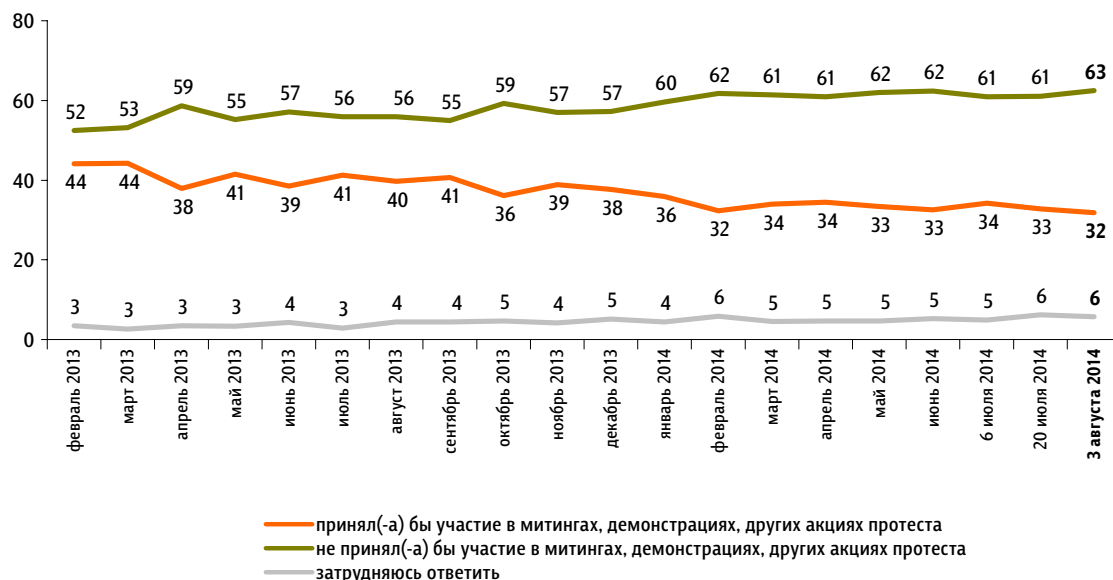
ФАКТОРЫ ФОРМИРОВАНИЯ ОБЩЕСТВЕННОГО МНЕНИЯ



Опрос «ФОМнибус» 2–3 августа. 100 населенных пунктов, 43 субъекта РФ, 1500 респондентов.

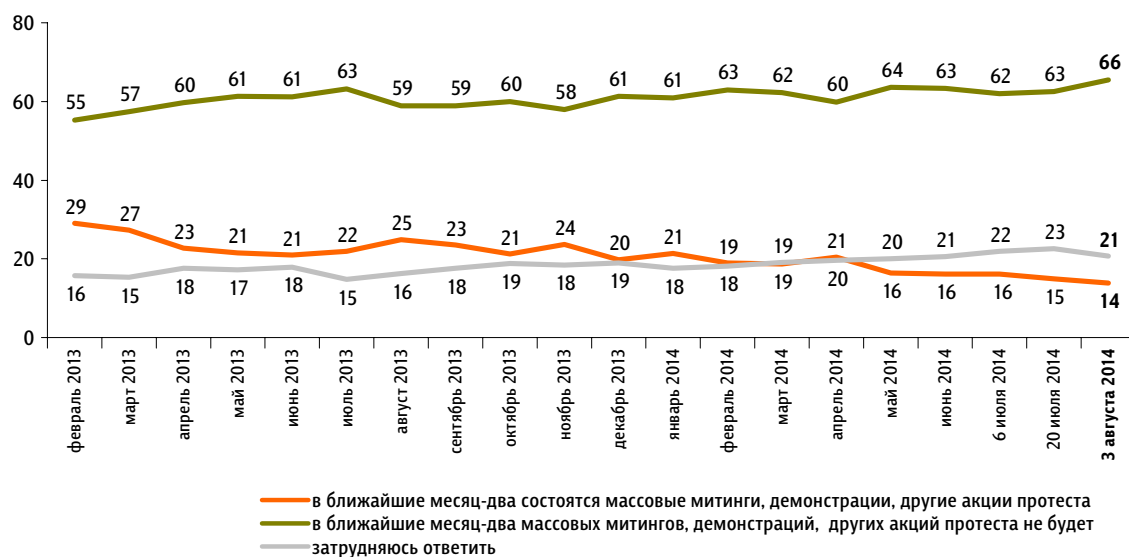
Если бы в нашем городе (посёлке, районе) в ближайшие месяц-два состоялись митинги, демонстрации, другие акции протеста, то Вы бы приняли или не приняли в них участие?

данные в % от всех опрошенных



Как Вам кажется, пройдут ли в нашем городе (посёлке, районе) в ближайшие месяц-два массовые митинги, демонстрации, другие акции протеста?

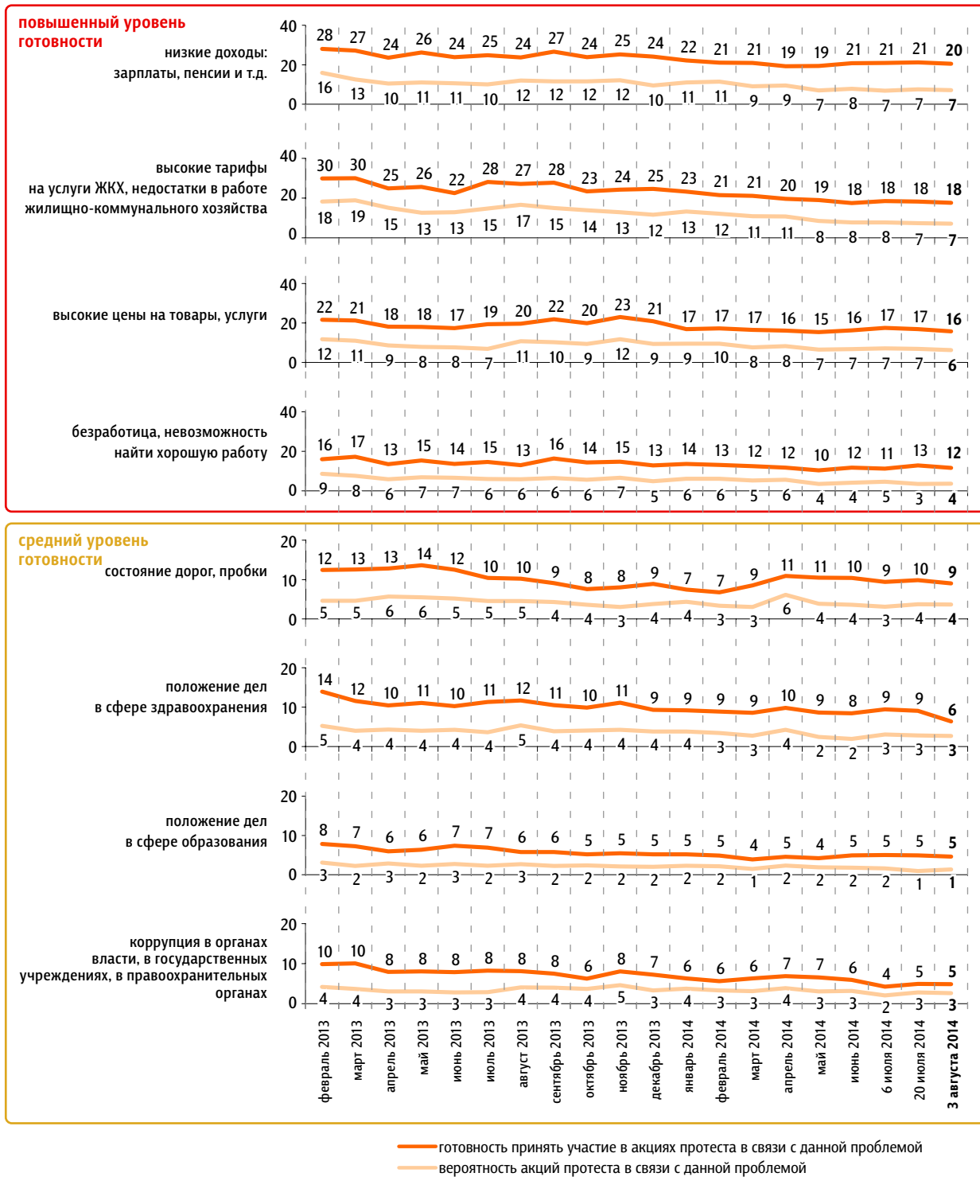
данные в % от всех опрошенных



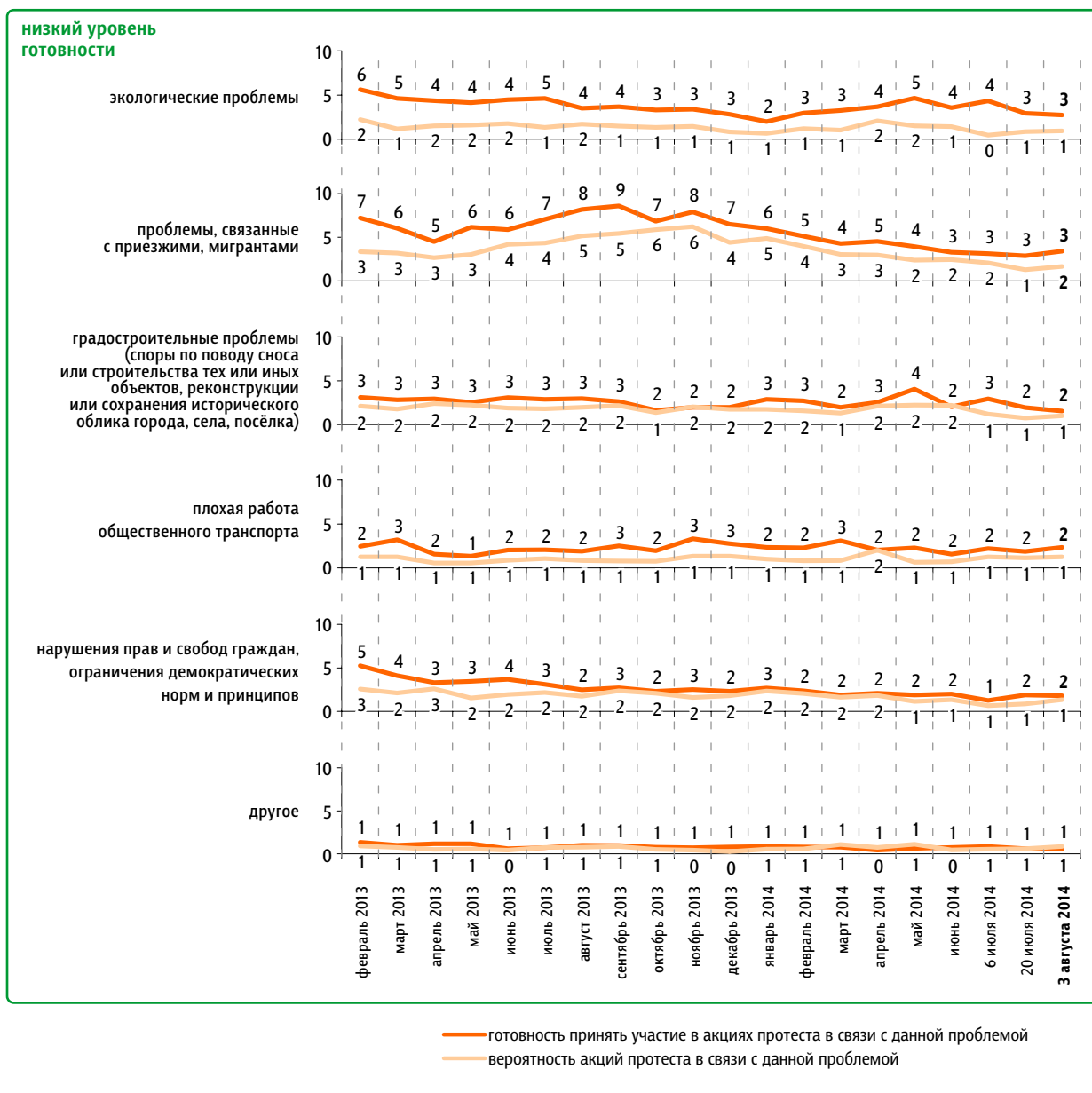
Готовность к участию в акциях протеста и вероятность таких акций по различным поводам

данные в % от всех опрошенных

ФАКТОРЫ ФОРМИРОВАНИЯ ОБЩЕСТВЕННОГО МНЕНИЯ



данные в % от всех опрошенных



ФАКТОРЫ ФОРМИРОВАНИЯ ОБЩЕСТВЕННОГО МНЕНИЯ

Пояснения

	Исходные вопросы	Позиции на графике
1	Если бы в нашем городе (посёлке, районе) в ближайшие месяц-два состоялись митинги, демонстрации, другие акции протеста, связанные с перечисленными проблемами, то Вы бы приняли или не приняли в них участие? И если приняли бы участие, то в связи с какими проблемами? (Карточка, не более пяти ответов.)	готовность принять участие в акциях протеста в связи с данной проблемой
2	Как Вам кажется, пройдут ли в нашем городе (посёлке, районе) в ближайшие месяц-два массовые митинги, демонстрации, другие акции протеста? И если пройдут, то с чем, с какими проблемами они, скорее всего, будут связаны? (Карточка, не более пяти ответов.)	вероятность акций протеста в связи с данной проблемой

Динамика цен

Опрос «ФОМнибус» 2–3 августа. 204 населенных пункта,
64 субъекта РФ, 3000 респондентов

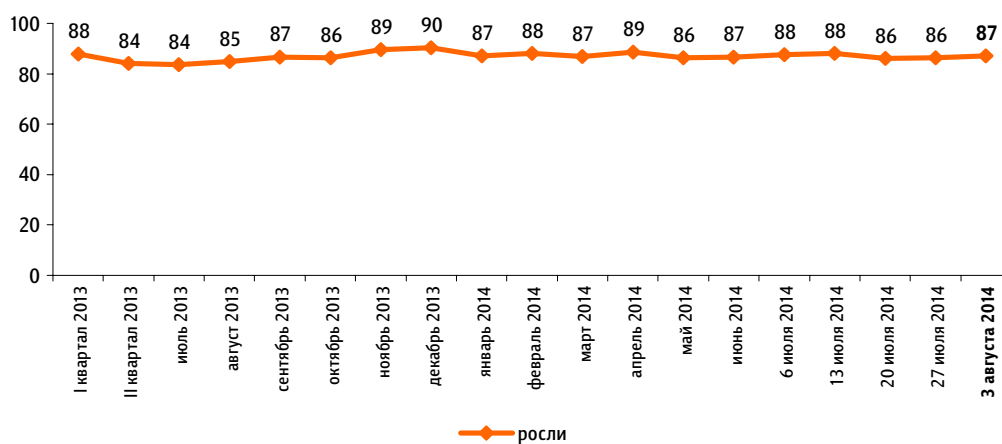
Что, по Вашему мнению, за последний месяц происходило с ценами на основные продукты, товары и услуги? (Карточка, один ответ.)

данные в % от всех опрошенных



Динамика 2013–2014 гг.

данные в % от всех опрошенных



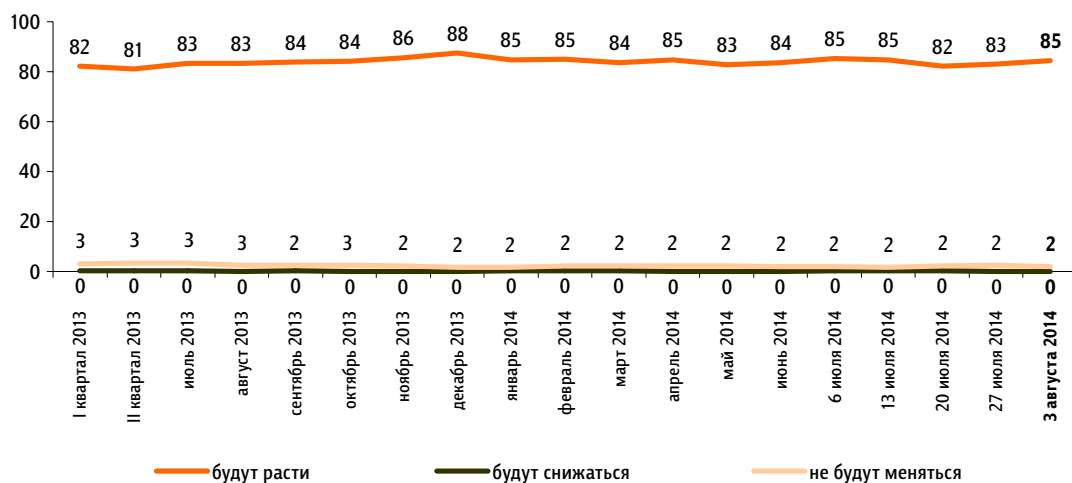
Как Вы думаете, что будет происходить с ценами на основные продукты, товары и услуги в ближайший месяц? (Карточка, один ответ.)

данные в % от всех опрошенных



Динамика 2013–2014 гг.

данные в % от всех опрошенных



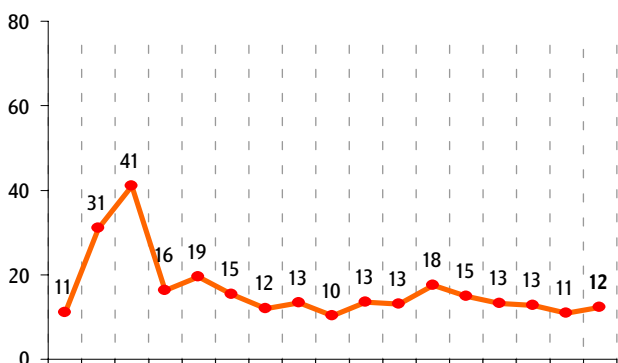
Опрос «ФОМнибус» 2–3 августа. 100 населенных пунктов, 43 субъекта РФ, 1500 респондентов.

По Вашим наблюдениям, на какие основные продукты, товары и услуги цены за последний месяц достаточно заметно выросли? (Карточка, любое число ответов.)

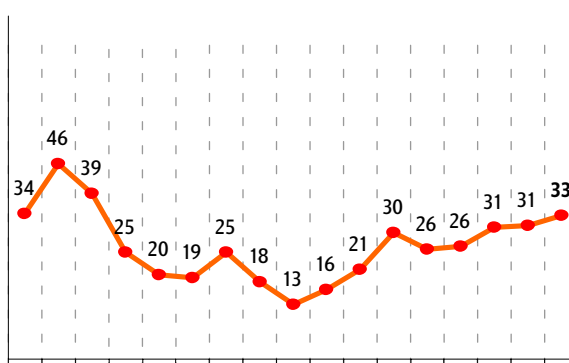
данные в % от всех опрошенных

Продукты питания

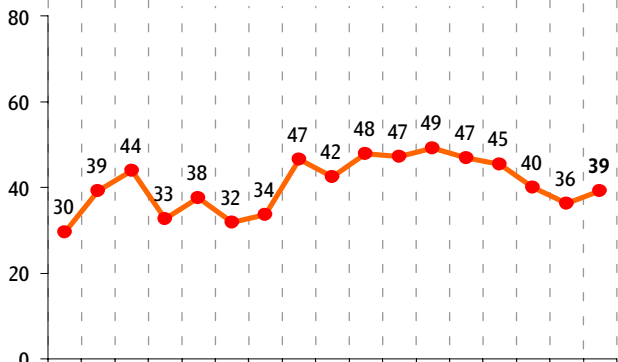
крупя, макаронные изделия



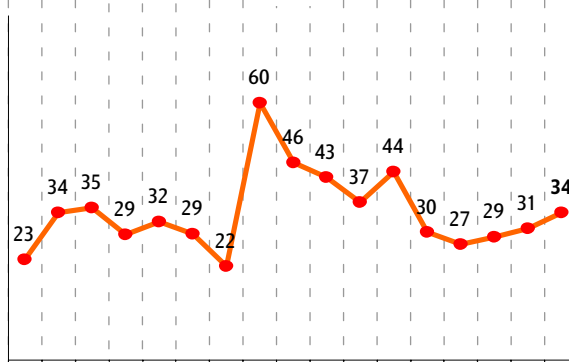
сахар



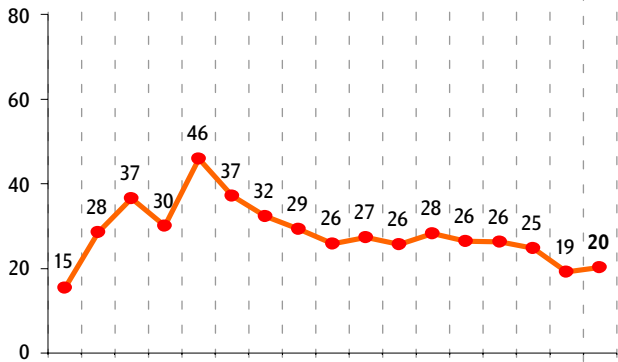
молоко и молочная продукция



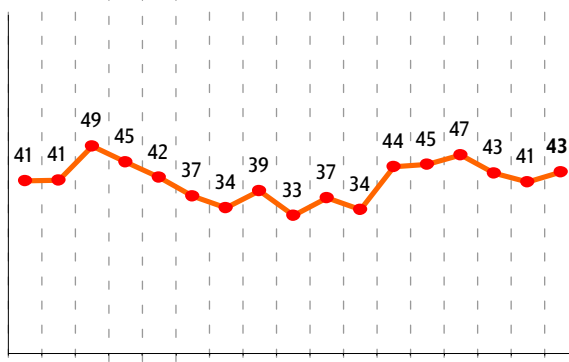
яйца



хлеб и хлебобулочные изделия



мясо и птица



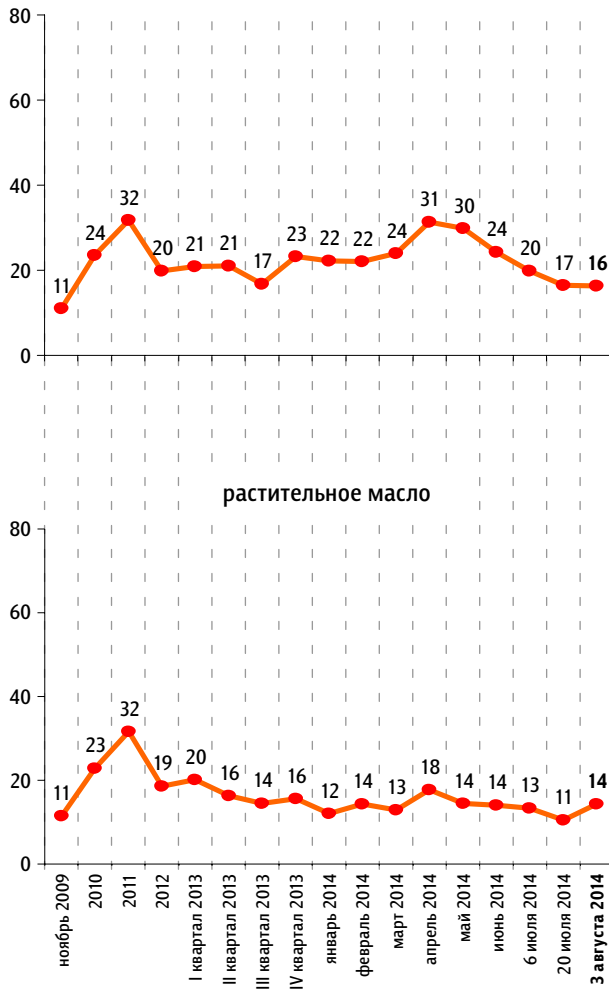
ФАКТОРЫ ФОРМИРОВАНИЯ ОБЩЕСТВЕННОГО МНЕНИЯ

По Вашим наблюдениям, на какие основные продукты, товары и услуги цены за последний месяц достаточно заметно выросли? (Карточка, любое число ответов.)

данные в % от всех опрошенных

Продукты питания

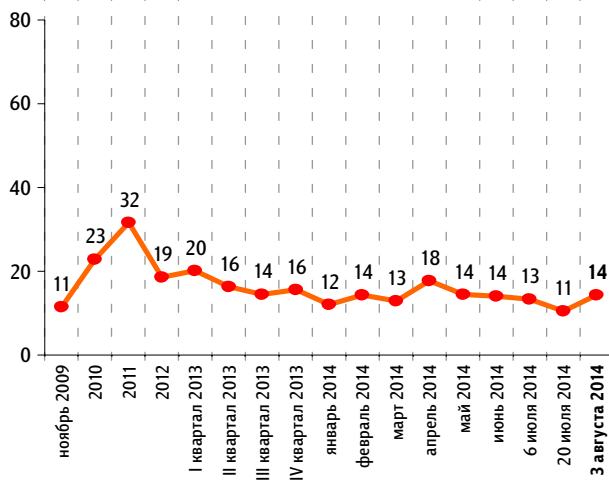
плодоовощная продукция



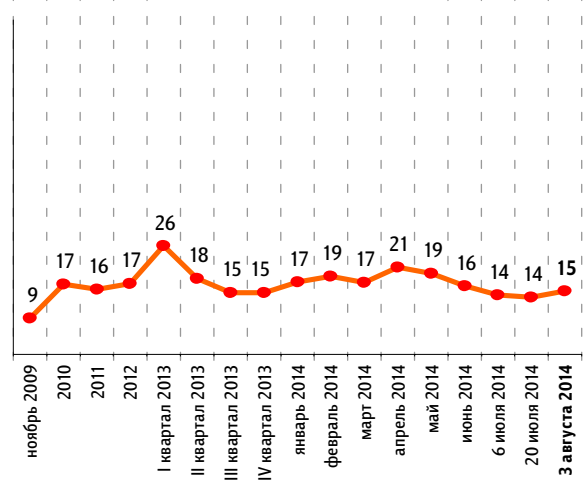
рыба и морепродукты



растительное масло



алкогольные напитки

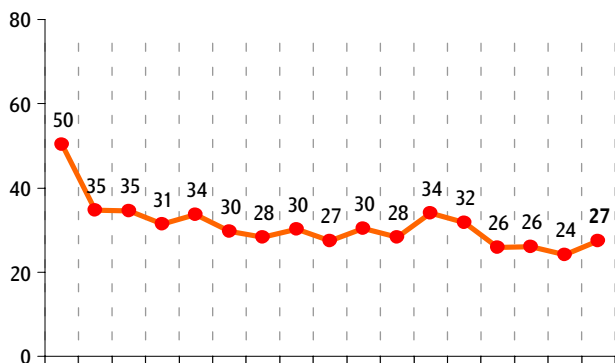


По Вашим наблюдениям, на какие основные продукты, товары и услуги цены за последний месяц достаточно заметно выросли? (Карточка, любое число ответов.)

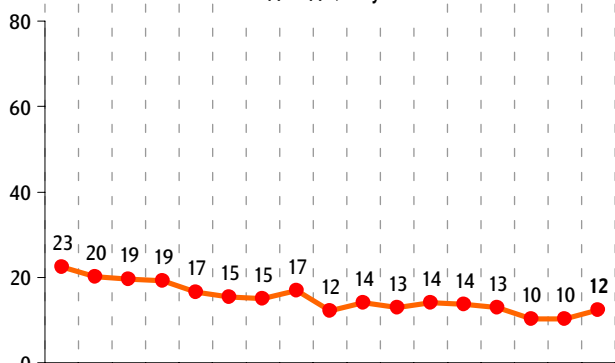
данные в % от всех опрошенных

Непродовольственные товары

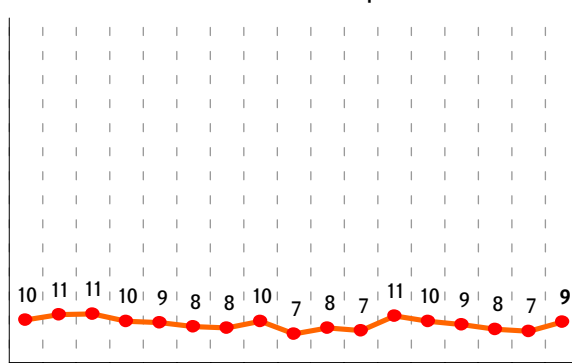
медикаменты



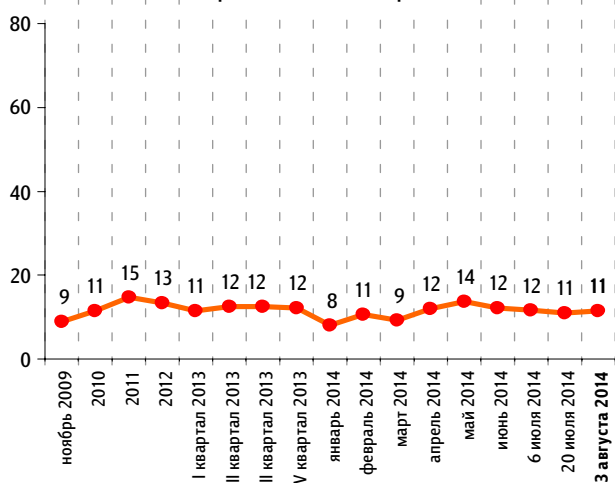
одежда, обувь



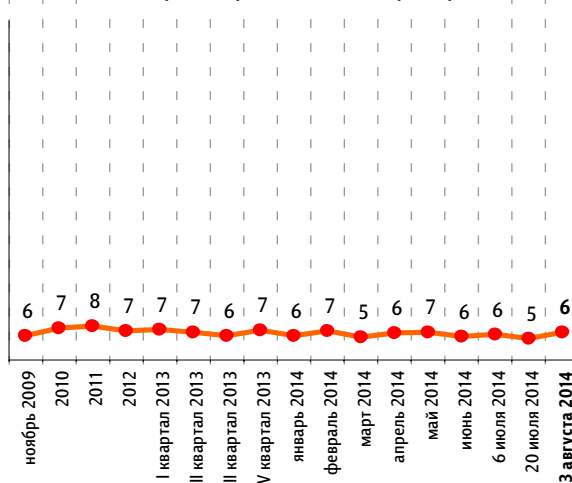
моющие и чистящие средства



строительные материалы



электротовары и бытовые приборы



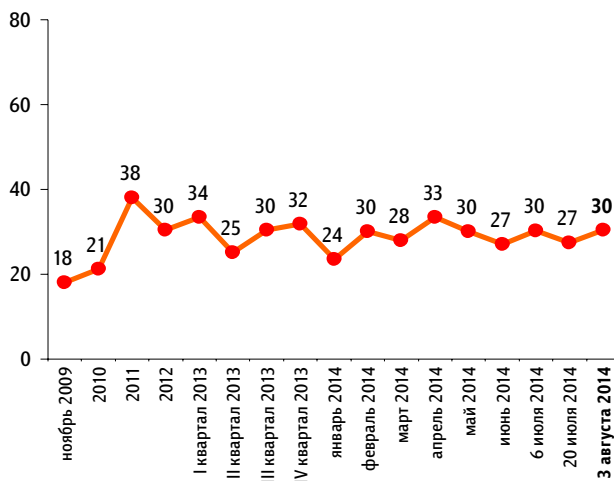
По Вашим наблюдениям, на какие основные продукты, товары и услуги цены за последний месяц достаточно заметно выросли? (Карточка, любое число ответов.)

данные в % от всех опрошенных

Услуги



Бензин



Читайте также в онлайн-версии на сайте fom.ru

ЦЕННОСТИ



Надо ли наказывать просящих милостыню?

Подают ли россияне милостыню? Надо ли бороться с этим явлением? И правильно ли штрафовать просящих?

<http://fom.ru/TSennosti/11648>

«ТелеФОМ» 19–20 июля 2014

ЭКОНОМИКА



Об эффективности экономических санкций

Считают ли россияне санкции приемлемыми? И чувствуют ли их влияние на экономику страны?

<http://fom.ru/Ekonomika/11649>

«ФОМнибус» 26–27 июля 2014

ЭКОНОМИКА



Какие машины – самые лучшие?

Какие автомобили – самые быстрые, какие – самые надежные, какие – самые красивые?

<http://fom.ru/Ekonomika/11635>

«ФОМнибус» 28–29 июня 2014

НАСТРОЕНИЯ



Отношение к эмигрантам и эмиграции

Сколько россиян хотят переехать за границу? И как они относятся к эмигрантам?

<http://fom.ru/Nastroeniya/11645>

«ФОМнибус» 26–27 июля 2014

МИР



О Кубе и других странах Латинской Америки

Выгодно ли России сотрудничать с Латинской Америкой? И правильно ли, что мы простили Кубе долг?

<http://fom.ru/Mir/11644>

«ТелеФОМ» 19–20 июля 2014

ПРОШЛОЕ



Образ Первой мировой

Первая мировая война в исторической памяти россиян

<http://fom.ru/Proshloe/11637>

«ТелеФОМ» 24–25 мая 2014

РАБОТА И ДОМ



Дачный урожай

Многие ли россияне выращивают фрукты и овощи? И продают ли они урожай?

<http://fom.ru/Rabota-i-dom/11636>

«ФОМнибус» 14–15 июня 2014



www.fom.ru

Россия, Москва, пер. Капранова, 3
тел. : (+7 495) 745-87-65
факс : (+7 495) 745-89-03
www.fom.ru fom@fom.ru

Александр Ослон – президент ФОМ

КЛЮЧЕВЫЕ ТЕХНОЛОГИИ:

ФОМнибус – репрезентативный опрос населения 18 лет и старше, жители 100 городских и сельских населенных пунктов, 43 субъекта РФ.

Выборка – 1500 респондентов.

Интервью по месту жительства респондентов.

Статистическая погрешность не превышает 3,6%.