

# ДОМИНАНТЫ.

## ПОЛЕ МНЕНИЙ



### Социологический бюллетень

№ 33

23 августа 2012 года

#### Ключевые индикаторы общественного мнения

- 2 Политические индикаторы
  - Электоральные рейтинги
  - В. Путин: рейтинг доверия
  - Д. Медведев: рейтинг доверия
  - Рейтинги партий
  - Доверие партии «Единая Россия»

- 9 Уровень протестных настроений

#### Факторы формирования общественного мнения

- 13 Динамика цен

#### Актуальные темы общественного мнения

- 19 Разговоры о политической жизни и В. Путине
  - Обсуждение политической жизни страны
  - Разговоры о В. Путине

- 24 Состояние космической отрасли

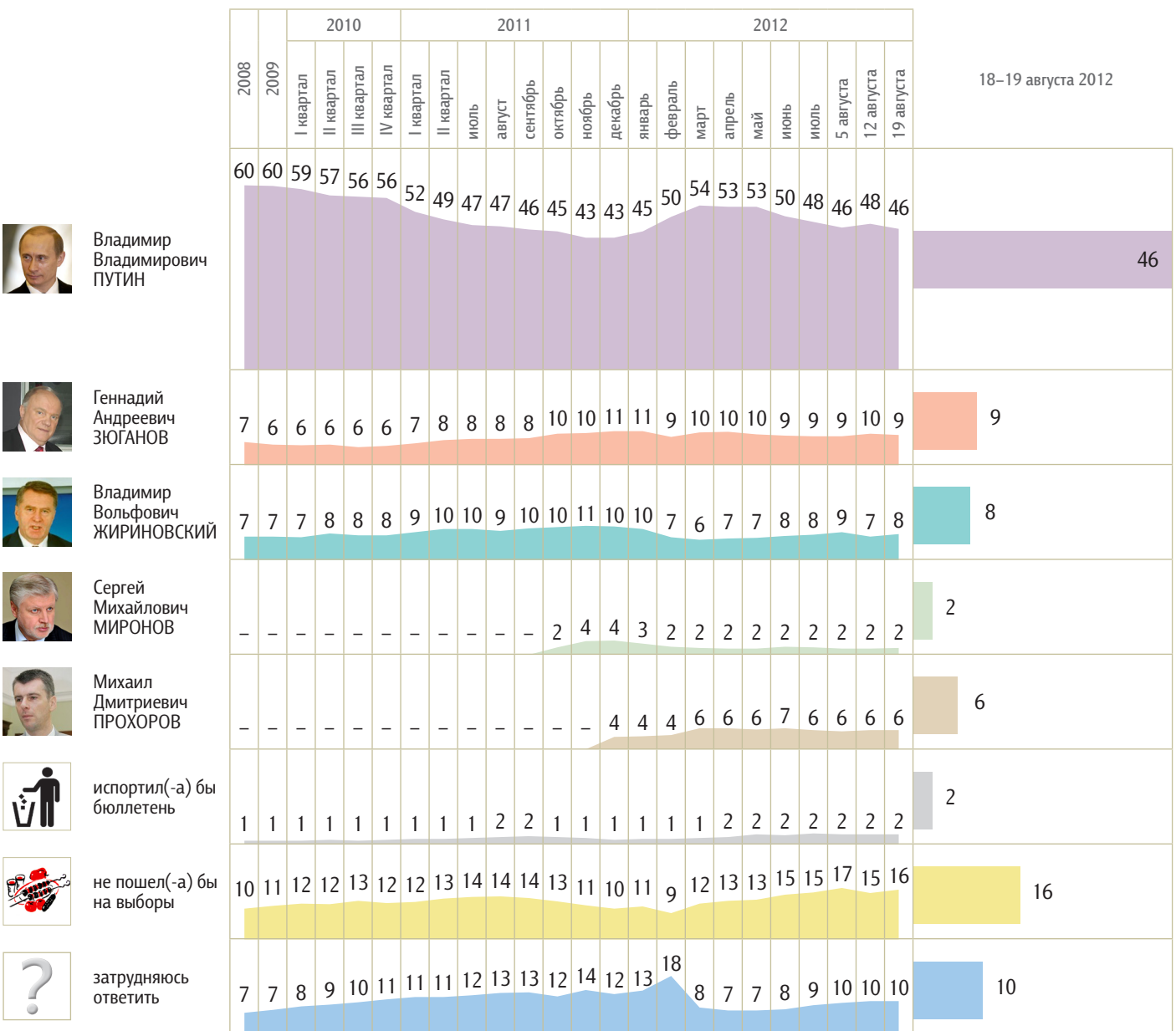
# Политические индикаторы


## Электоральные рейтинги

Опрос «ФОМнибус» 18–19 августа. 204 населенных пункта, 64 субъекта РФ, 3000 респондентов.

Представьте себе, что в следующее воскресенье состоятся выборы президента России. Скажите, пожалуйста, как, за кого из политиков Вы бы проголосовали? (Карточка. Один ответ.)

КЛЮЧЕВЫЕ ИНДИКАТОРЫ ОБЩЕСТВЕННОГО МНЕНИЯ



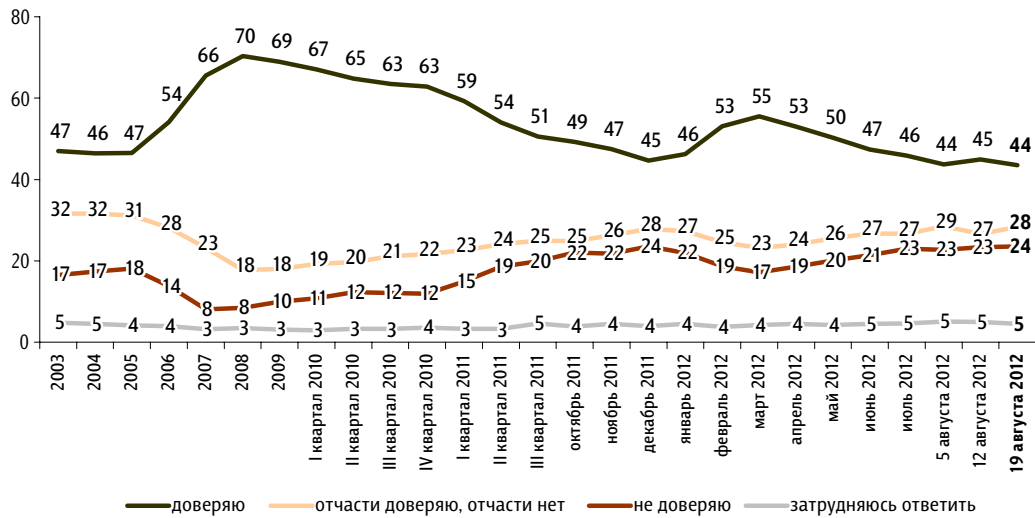


# В. Путин: рейтинг доверия

Опрос «ФОМнибус» 18–19 августа. 204 населенных пункта, 64 субъекта РФ, 3000 респондентов.

## Скажите, пожалуйста, Вы доверяете или не доверяете В. Путину? (Карточка, один ответ.)

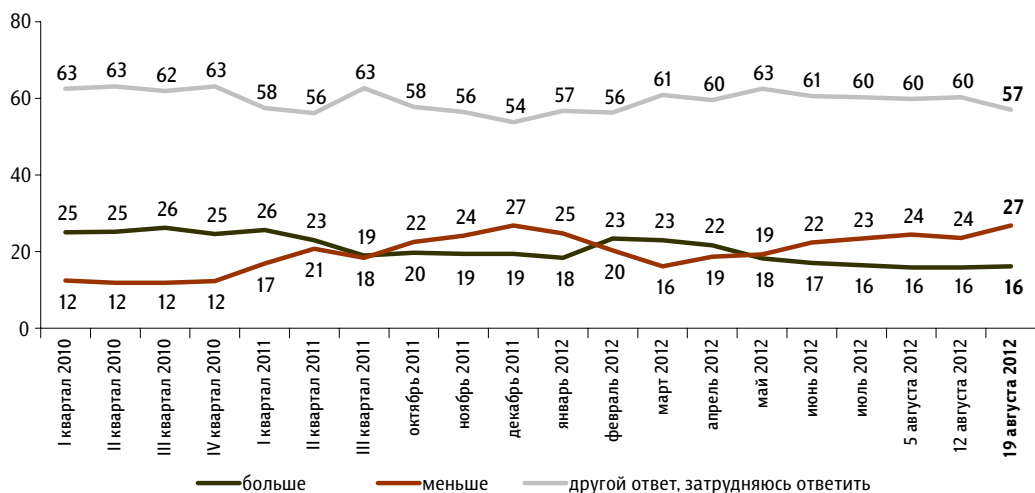
данные в % от всех опрошенных



До 24 февраля 2008 г. вопрос задавался в следующей формулировке: «Скажите, пожалуйста, Вы доверяете или не доверяете президенту Российской Федерации Владимиру Путину?»; с 8 марта по 27 апреля 2008 г.: «Скажите, пожалуйста, Вы доверяете или не доверяете Владимиру Путину?»; с 18 мая 2008 г. по 13 марта 2011 г.: «Скажите, пожалуйста, Вы доверяете или не доверяете главе правительства РФ Владимиру Путину?»

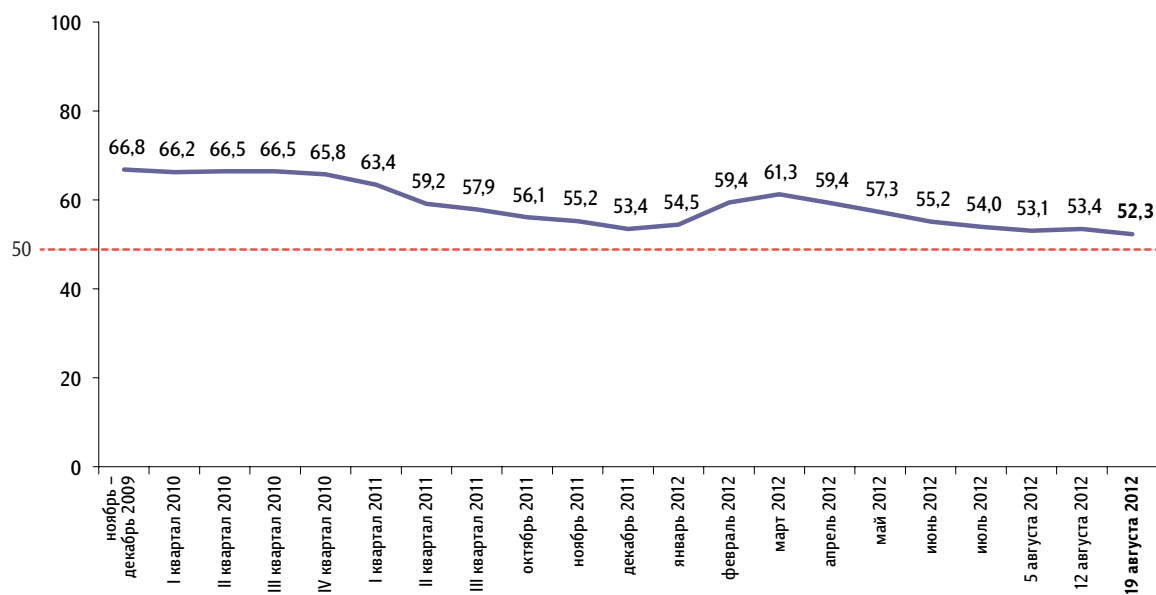
## За последний месяц Вы стали больше или меньше доверять В. Путину?

данные в % от всех опрошенных



## Балансовый индекс доверия В. Путину

данные в пунктах



Индекс измеряется в пунктах, и его значение может колебаться в пределах от 0 до 100 п. Значение индекса меньше 50 п. указывает на преобладание негативных оценок, а больше 50 п. — позитивных. Значение 50 п. показывает баланс положительных и отрицательных оценок.

Балансовый индекс доверия строится на основе двух вопросов:

- «Скажите, пожалуйста, Вы доверяете или не доверяете В. Путину?»
- «За последний месяц Вы стали больше или меньше доверять В. Путину?»

По каждому из вопросов строится диффузный индекс, равный половине разности между долями положительных и отрицательных ответов, увеличенной на 50 пунктов.

Балансовый индекс доверия является составным и получается сложением индексов по каждому вопросу и делением этой суммы на два.

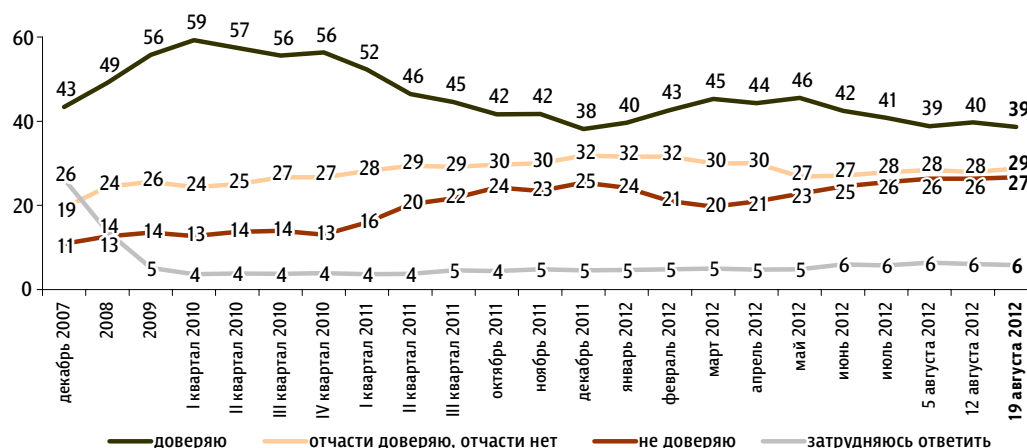


# Д. Медведев: рейтинг доверия

Опрос «ФОМнибус» 18–19 августа. 204 населенных пункта, 64 субъекта РФ, 3000 респондентов.

Скажите, пожалуйста, Вы доверяете или не доверяете Д. Медведеву? (Карточка, один ответ.)

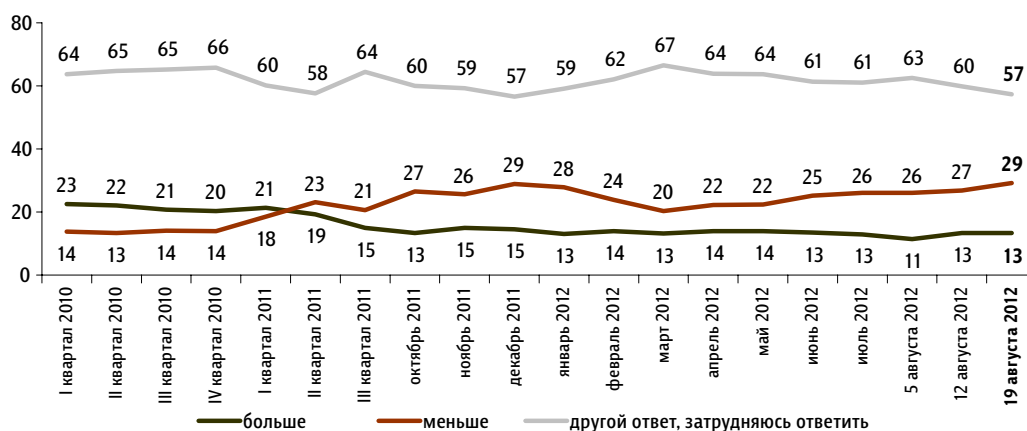
данные в % от всех опрошенных



С 22 декабря 2007 г. по 24 февраля 2008 г. вопрос задавался в следующей формулировке: «Скажите, пожалуйста, Вы доверяете или не доверяете первому вице-премьеру правительства России Дмитрию Медведеву?»; с 8 марта по 27 апреля 2008 г.: «Скажите, пожалуйста, Вы доверяете или не доверяете Дмитрию Медведеву?»; с 18 мая 2008 г. по 13 марта 2011 г.: «Скажите, пожалуйста, Вы доверяете или не доверяете президенту РФ Дмитрию Медведеву?»

За последний месяц Вы стали больше или меньше доверять Д. Медведеву?

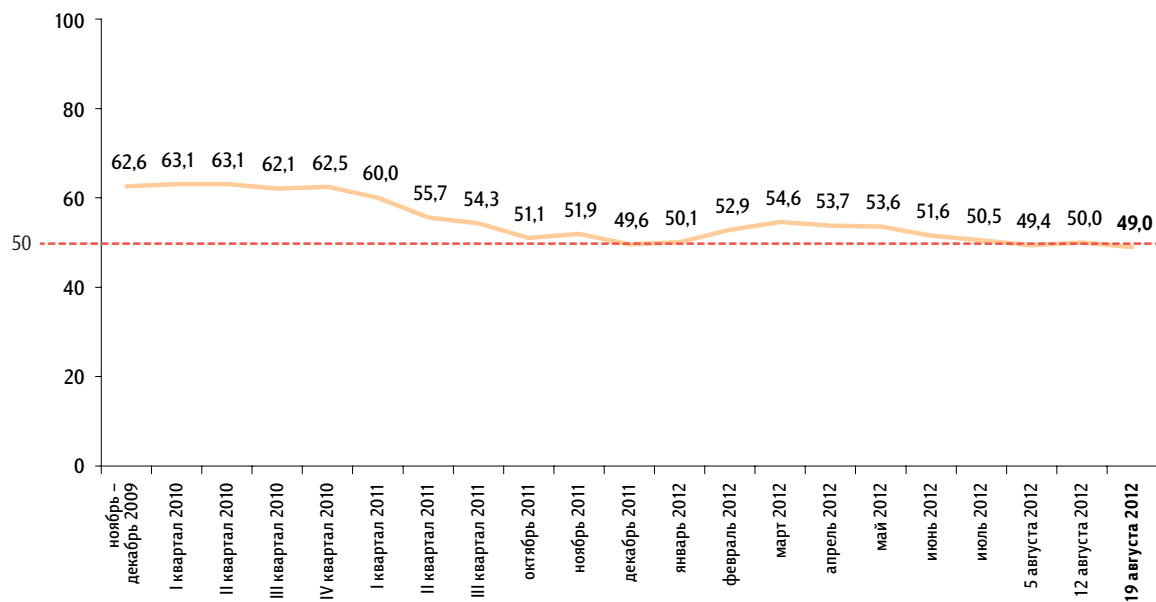
данные в % от всех опрошенных



КЛЮЧЕВЫЕ ИНДИКАТОРЫ ОБЩЕСТВЕННОГО МНЕНИЯ

## Балансовый индекс доверия Д. Медведеву

данные в пунктах



Индекс измеряется в пунктах, и его значение может колебаться в пределах от 0 до 100 п. Значение индекса меньше 50 п. указывает на преобладание негативных оценок, а больше 50 п. — позитивных. Значение 50 п. показывает баланс положительных и отрицательных оценок.

Балансовый индекс доверия строится на основе двух вопросов:

- «Скажите, пожалуйста, Вы доверяете или не доверяете Д. Медведеву?»
- «За последний месяц Вы стали больше или меньше доверять Д. Медведеву?»

По каждому из вопросов строится диффузный индекс, равный половине разности между долями положительных и отрицательных ответов, увеличенной на 50 пунктов.

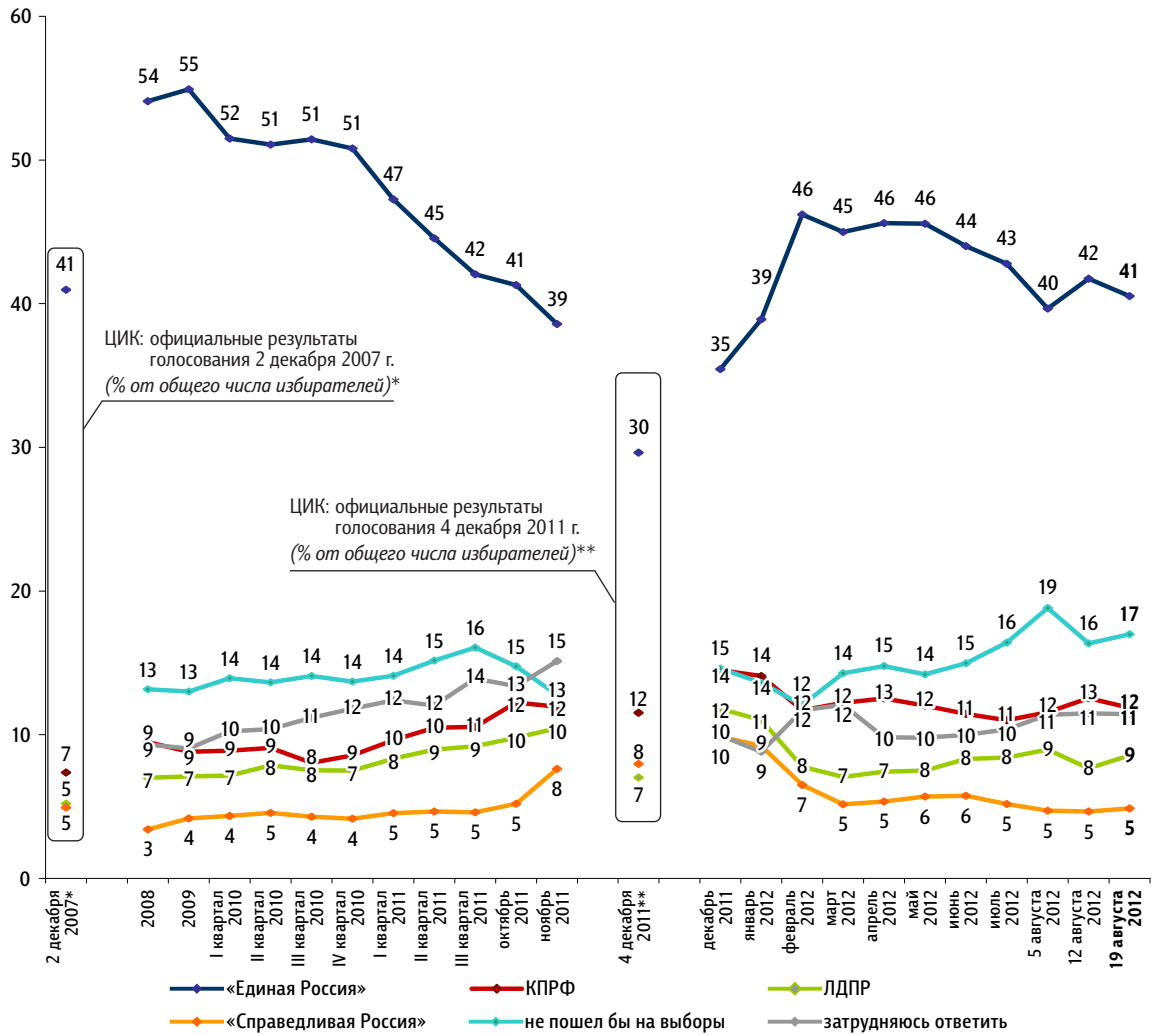
Балансовый индекс доверия является составным и получается сложением индексов по каждому вопросу и делением этой суммы на два.

# Рейтинги партий

Опрос «ФОМнибус» 18–19 августа. 204 населенных пункта, 64 субъекта РФ, 3000 респондентов.

Представьте себе, что в следующее воскресенье состоится выборы в Государственную думу. Скажите, пожалуйста, как, за какую партию Вы бы проголосовали? (Карточка, один ответ.)

данные в % от всех опрошенных



КЛЮЧЕВЫЕ ИНДИКАТОРЫ ОБЩЕСТВЕННОГО МНЕНИЯ

	2 декабря 2007*	2008	2009	I квартал 2010	II квартал 2010	III квартал 2010	I квартал 2011	II квартал 2011	III квартал 2011	октябрь 2011	4 декабря 2011**	декабрь 2011	январь 2012	февраль 2012	март 2012	апрель 2012	май 2012	июнь 2012	июль 2012	5 августа 2012	12 августа 2012	19 августа 2012	
«Яблоко»	1	1	1	1	1	1	1	1	1	1	2	2	2	2	1	2	1	1	1	1	1	1	1
«Патриоты России»			1	1	1	1	1	1	1	<1	<1	<1	<1	1	1	<1	<1	1	1	1	1	1	1
«Правое дело»		<1	<1	<1	<1	<1	<1	<1	1	<1	<1	<1	1	1	1	1	1	1	1	1	1	1	1
испортил бы бюллетень		1	1	1	1	1	1	1	1	1	1	1	1	1	1	1	1	2	2	2	2	2	2
проголосовал бы за другую партию																		1	1	1	1	1	1

\* Результаты в % от числа принявших участие в голосовании: «Единая Россия» – 64,3%; КПРФ – 11,57%; ЛДПР – 8,14%; «Справедливая Россия: Родина / Пенсионеры / Жизнь» – 7,74%.  
 \*\* Результаты в % от числа принявших участие в голосовании: «Единая Россия» – 49,32%; КПРФ – 19,19%; ЛДПР – 11,67%; «Справедливая Россия» – 13,24%; «Яблоко» – 3,43%; «Патриоты России» – 0,97%; «Правое дело» – 0,6%.

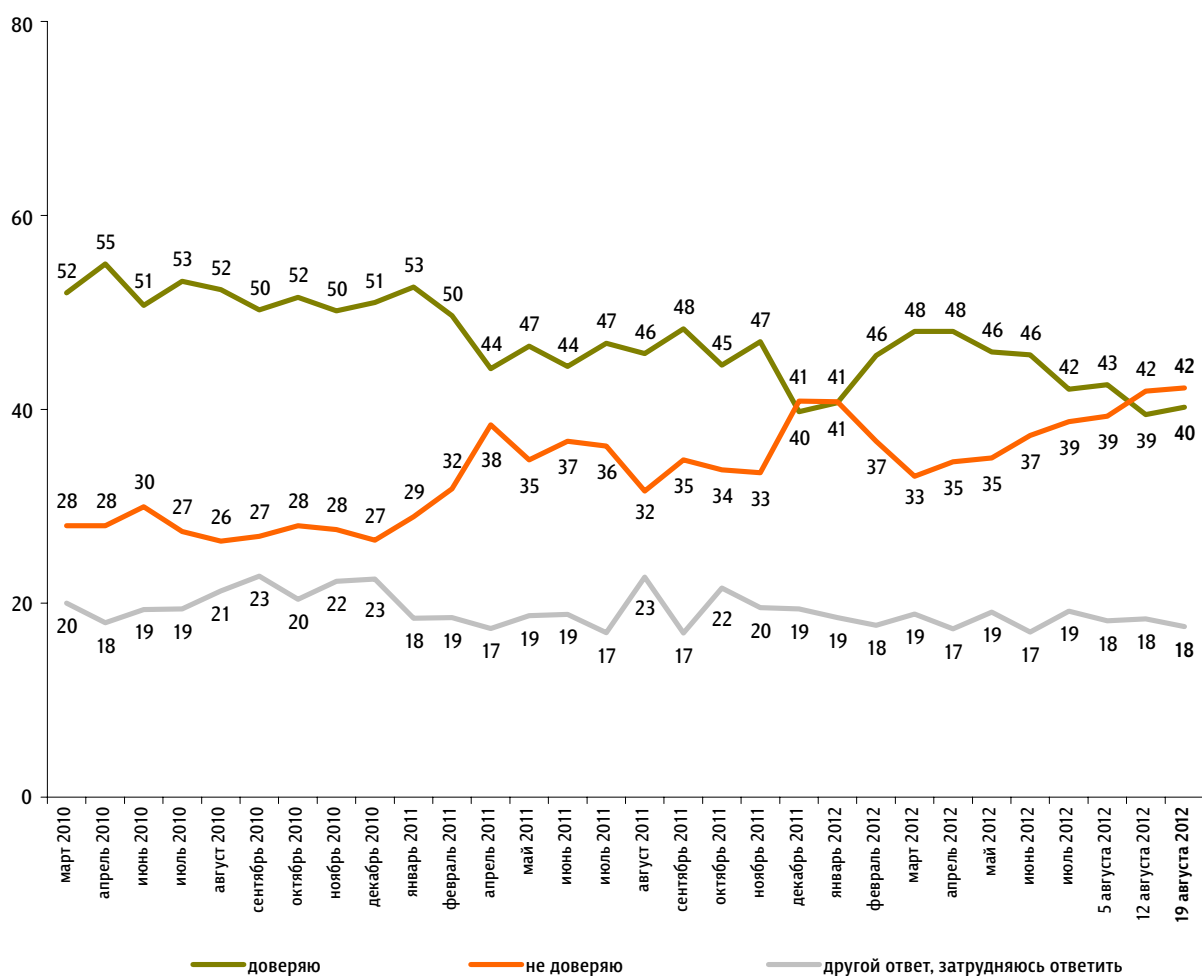
# Доверие партии «Единая Россия»

Опрос «ФОМнибус» 18–19 августа. 100 населенных пунктов, 43 субъекта РФ, 1500 респондентов.

КЛЮЧЕВЫЕ ИНДИКАТОРЫ ОБЩЕСТВЕННОГО МНЕНИЯ

Скажите, пожалуйста, Вы доверяете или не доверяете партии «Единая Россия»?

данные в % от всех опрошенных

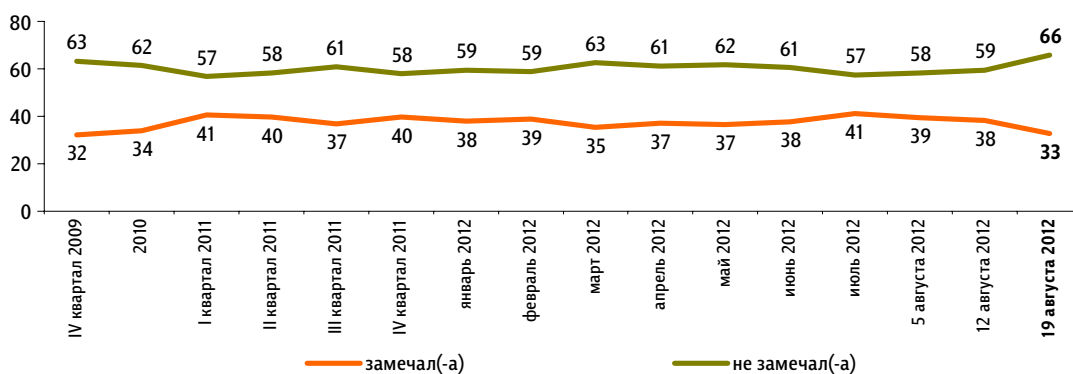


# Уровень протестных настроений

Опрос «ФОМнибус» 18–19 августа. 100 населенных пунктов, 43 субъекта РФ, 1500 респондентов.

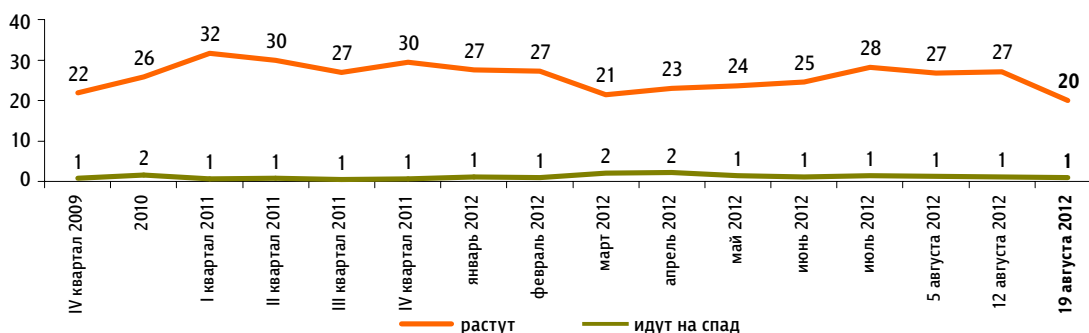
Скажите, пожалуйста, в последний месяц Вы замечали или не замечали недовольство, готовность людей участвовать в акциях протеста?\*

данные в % от всех опрошенных



Как Вам кажется, в последний месяц недовольство, готовность людей участвовать в акциях протеста растут или идут на спад?\*\*\* (Вопрос задавался тем, кто в последний месяц замечал недовольство или затрудняется сказать, замечал или не замечал недовольство, – 34% респондентов.)

данные в % от всех опрошенных

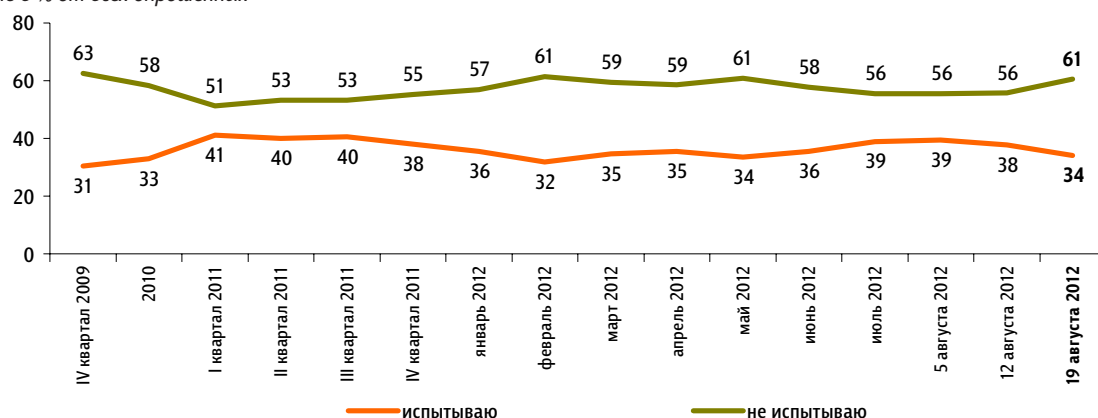


\* До опроса 14 марта 2010 г. задавался вопрос: «Скажите, пожалуйста, в последний месяц Вы замечали или не замечали недовольство, протестные настроения?»

\*\* До опроса 14 марта 2010 г. задавался вопрос: «Как Вам кажется, в последний месяц недовольство, готовность людей участвовать в акциях протеста растут, идут на спад или остаются неизменными?»

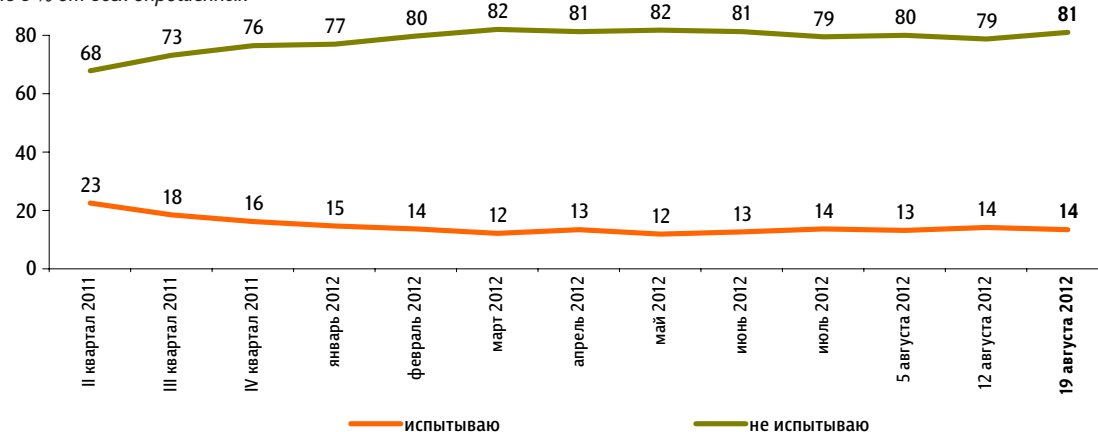
### Вы лично испытываете или не испытываете **недовольство, готовность** участвовать в акциях протеста?

данные в % от всех опрошенных



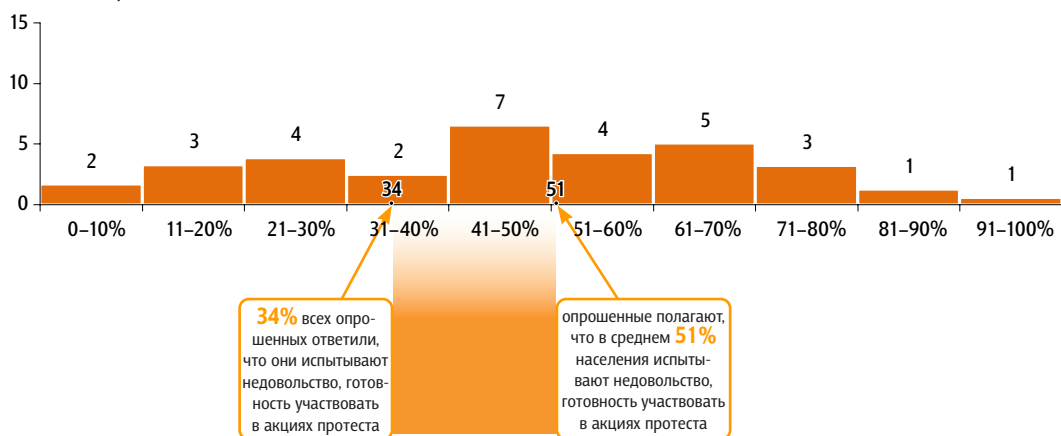
### Вы испытываете или не испытываете **готовность** участвовать в акциях протеста?

данные в % от всех опрошенных



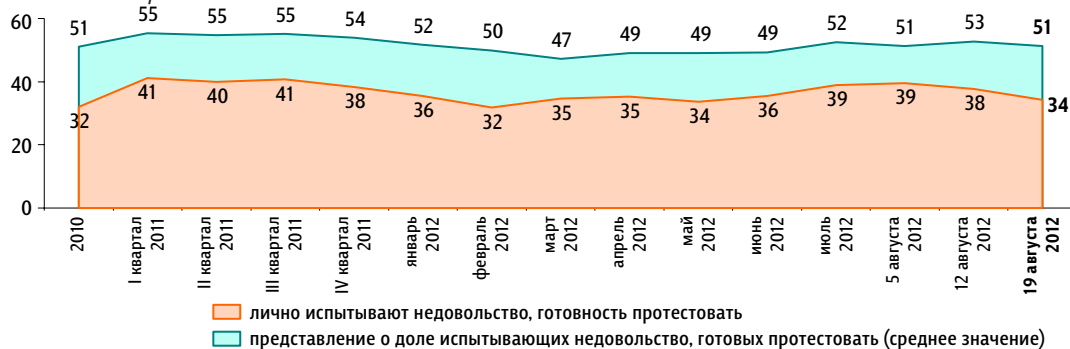
### Как Вы думаете, какой процент россиян испытывают сегодня **недовольство, готовность** участвовать в акциях протеста? (Вопрос задавался тем, кто в последний месяц замечал недовольство или затрудняется сказать, замечал или не замечал недовольство, – 34% респондентов.)

данные в % от всех опрошенных



### Динамика протестных настроений: реальность и представления

данные в % от всех опрошенных



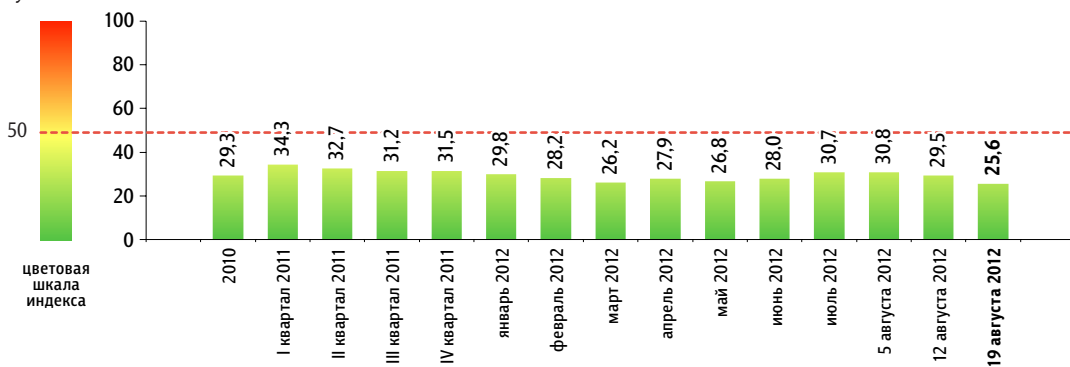
### Если в ближайшее воскресенье там, где Вы живёте, пройдут митинги, демонстрации, акции протеста, то Вы примете или не примете в них участие?

данные в % от всех опрошенных



### Балансовый индекс протестных настроений

данные в пунктах



Индекс измеряется в пунктах и может колебаться в пределах от 0 до 100 п. Значение индекса меньше 50 п. указывает на преобладание позитивных оценок, а больше 50 п. — негативных. Значение 50 п. достигается при балансе положительных и отрицательных оценок, а также при ответе «50%» в вопросе №3 о доле россиян, испытывающих протестные настроения.

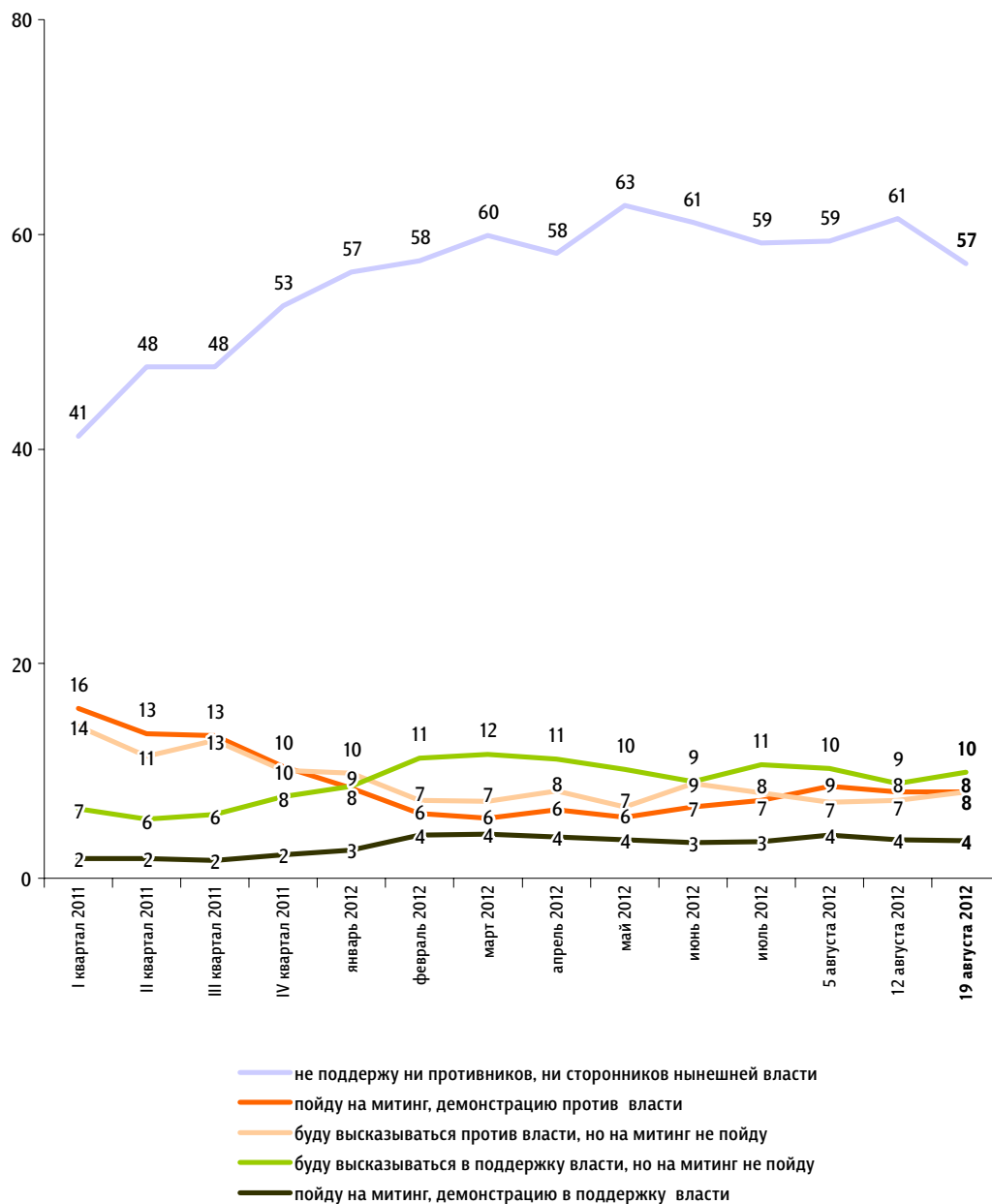
- Балансовый индекс протестных настроений строится на основе пяти вопросов:
- №1: «Скажите, пожалуйста, в последний месяц Вы замечали или не замечали недовольство, готовность людей участвовать в акциях протеста?»
  - №2: «Как Вам кажется, в последний месяц недовольство, готовность людей участвовать в акциях протеста растут или идут на спад?»
  - №3: «Как Вы думаете, какой процент россиян испытывают сегодня недовольство, готовность участвовать в акциях протеста?»
  - №4: «Вы лично испытываете или не испытываете недовольство, готовность участвовать в акциях протеста?»
  - №5: «Если в ближайшее воскресенье там, где Вы живёте, пройдут митинги, демонстрации, акции протеста, то Вы примете или не примете в них участие?»

По каждому из вопросов №1, №2, №4 и №5 строится диффузный индекс: каждому из респондентов, ответивших «замечал(-а)» / «растут» / «испытываю» / «приму участие», присписывается 100 баллов, каждому из ответивших «не замечал(-а)» / «идут на спад» / «не испытываю» / «не приму участия», а также тем, кому вопрос не задавался, — 0 баллов. Всем остальным респондентам — по 50 баллов.

По вопросу №3 каждому респонденту присписывается столько баллов, сколько процентов он назвал. Тем, кто не замечал недовольства, — 0 баллов. Результат усредняется по всем респондентам. Итоговый балансовый индекс протестных настроений получается сложением индексов всех вопросов и делением полученной суммы на пять.

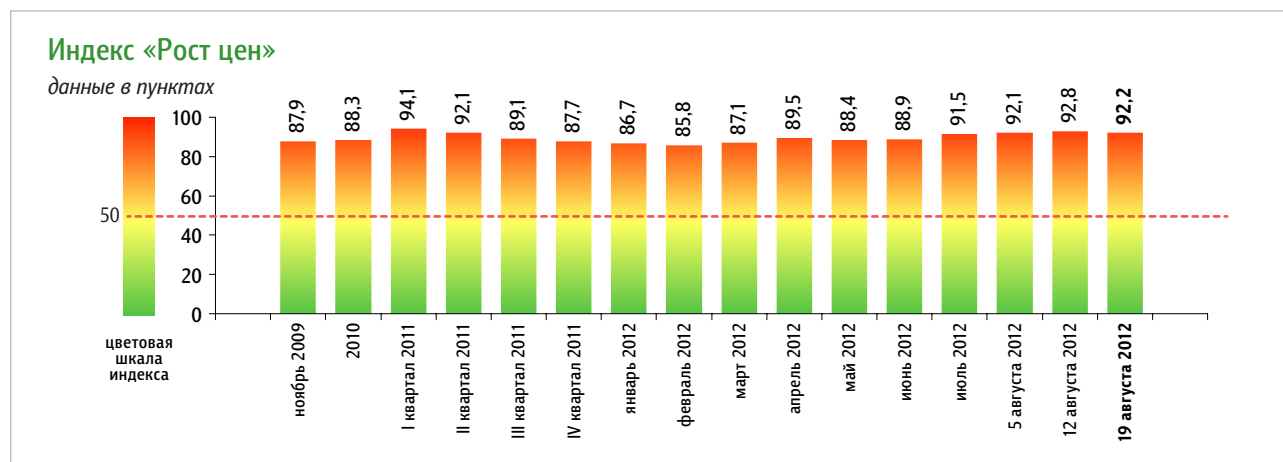
Если в ближайшее время там, где Вы живёте, состоятся митинги, демонстрации противников нынешней власти и её сторонников, то как Вы, скорее всего, поступите? (Карточка, один ответ.)

данные в % от всех опрошенных



# Динамика цен

Опрос «ФОМнибус» 18–19 августа. 100 населенных пунктов, 43 субъекта РФ, 1500 респондентов.



Индекс измеряется в пунктах и может колебаться в пределах от 0 до 100 п. Значение индекса меньше 50 п. указывает на преобладание позитивных оценок, а больше 50 п. – негативных. Значение 50 п. показывает баланс положительных и отрицательных оценок.

Индекс «Рост цен» строится на основе двух вопросов:

«По Вашему мнению, за последний месяц цены на основные продукты, товары и услуги в целом выросли, снизились или не изменились?»

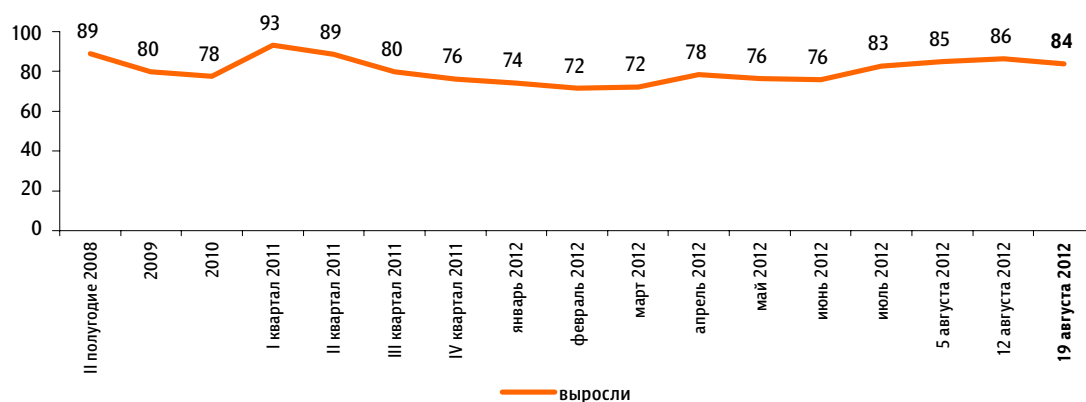
«Как Вы думаете, что будет происходить с ценами на основные продукты, товары и услуги в ближайший месяц – они будут расти, снижаться или не будут меняться?»

По каждому из вопросов строится диффузный индекс, равный половине разности между долями ответов о росте цен («выросли» / «будут расти») и снижении цен («снизились» / «будут снижаться»), увеличенной на 50 пунктов.

Итоговый индекс «Рост цен» является составным и получается сложением индексов по каждому вопросу и делением этой суммы на два.

## По Вашему мнению, за последний месяц цены на основные продукты, товары и услуги в целом выросли, снизились или почти не изменились?\*

данные в % от всех опрошенных



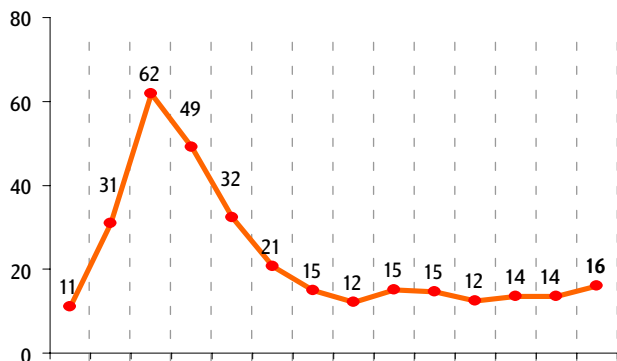
\* До октября 2009 г. вопрос формулировался так: «В вашем городе (селе) за последний месяц цены на основные продукты питания, товары и услуги в целом выросли или не выросли? И если выросли, то очень сильно, умеренно или незначительно?» Все ответы, в которых отмечался рост цен, суммировались.

По Вашим наблюдениям, на какие основные продукты, товары и услуги цены за последний месяц достаточно заметно выросли? (Карточка, любое число ответов.)

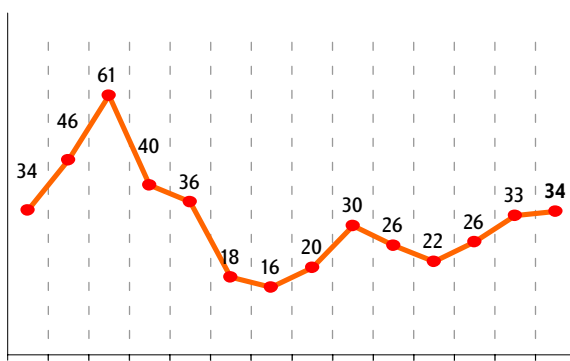
данные в % от всех опрошенных

Продукты питания

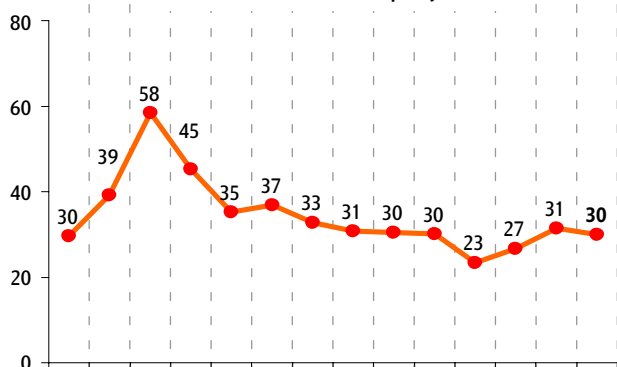
крупы, макаронные изделия



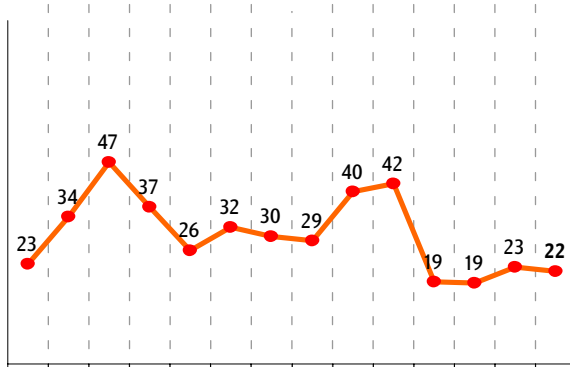
сахар



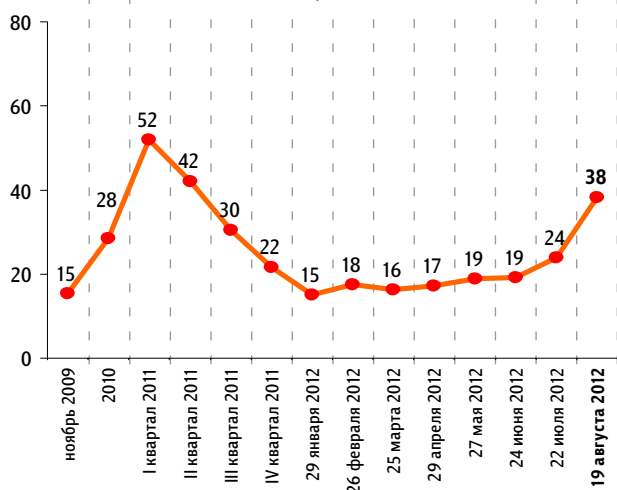
молоко и молочная продукция



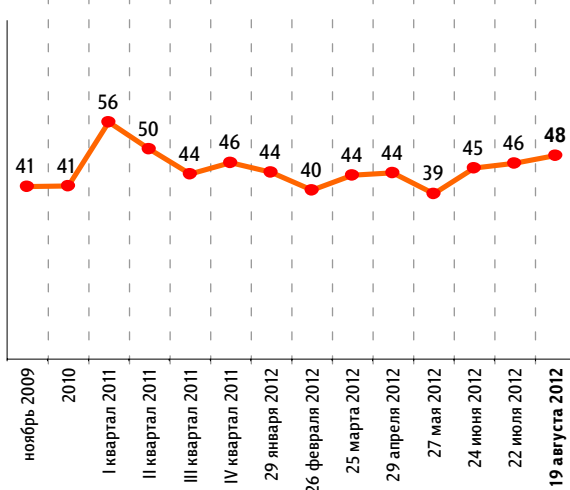
яйца



хлеб и хлебобулочные изделия



мясо и птица

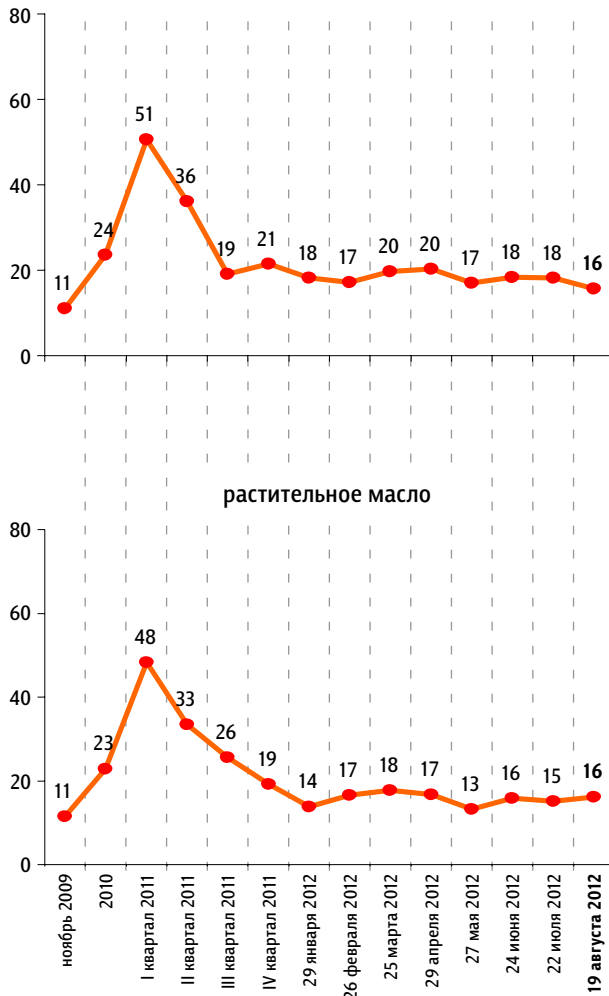


По Вашим наблюдениям, на какие основные продукты, товары и услуги цены за последний месяц достаточно заметно выросли? (Карточка, любое число ответов.)

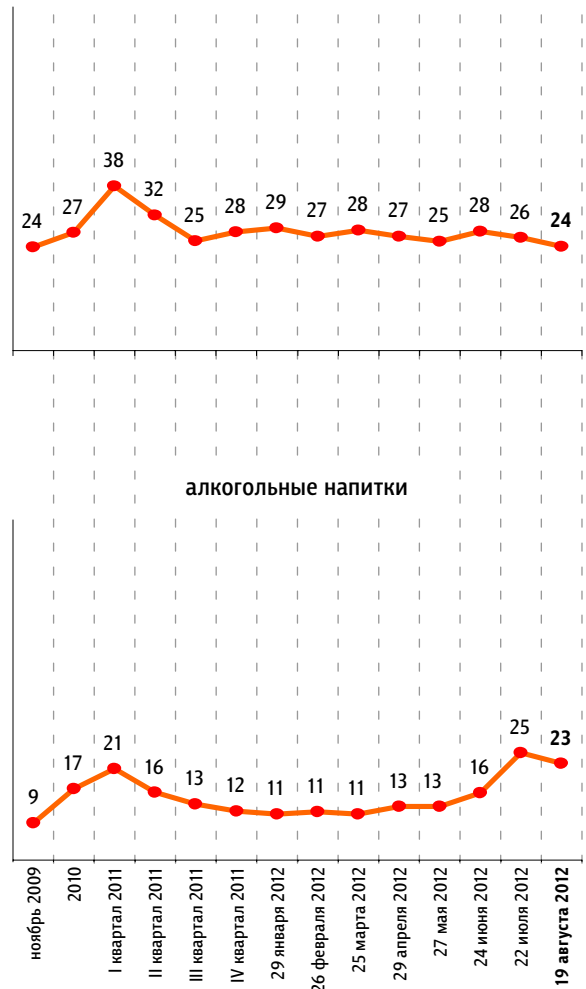
данные в % от всех опрошенных

Продукты питания

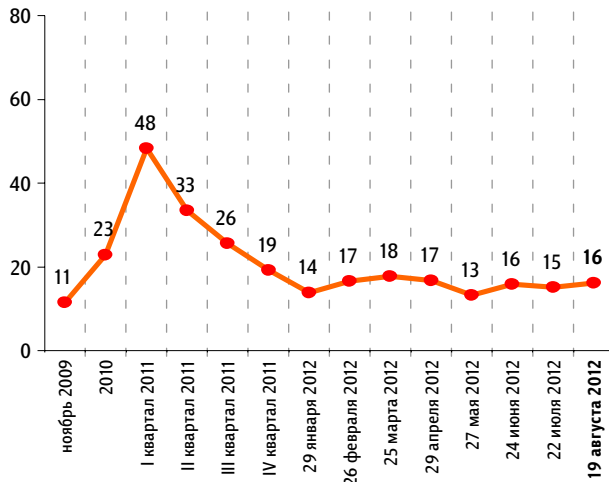
плодоовощная продукция



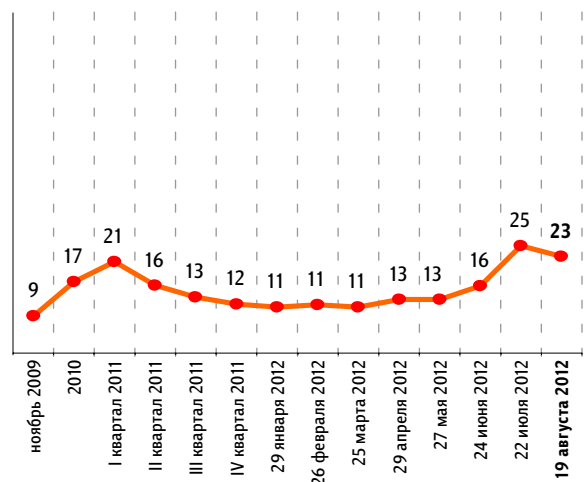
рыба и морепродукты



растительное масло



алкогольные напитки

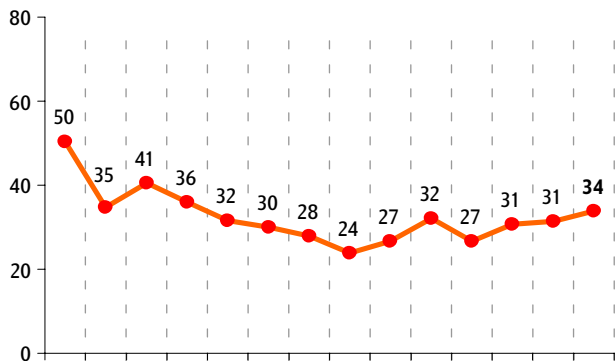


По Вашим наблюдениям, на какие основные продукты, товары и услуги цены за последний месяц достаточно заметно выросли? (Карточка, любое число ответов.)

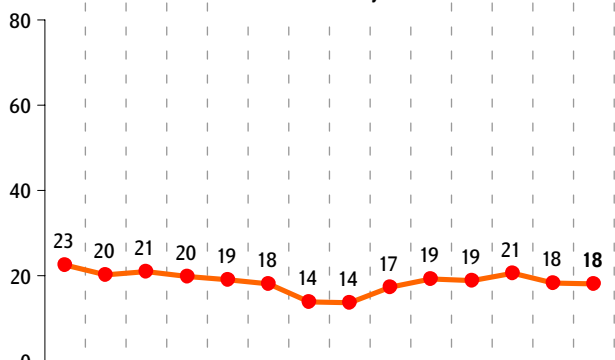
данные в % от всех опрошенных

Непродовольственные товары

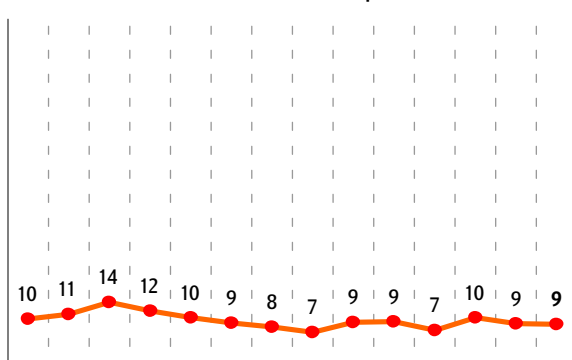
лекарства



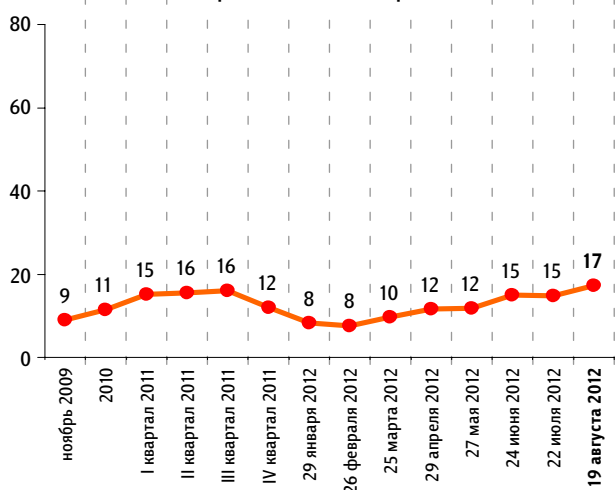
одежда, обувь



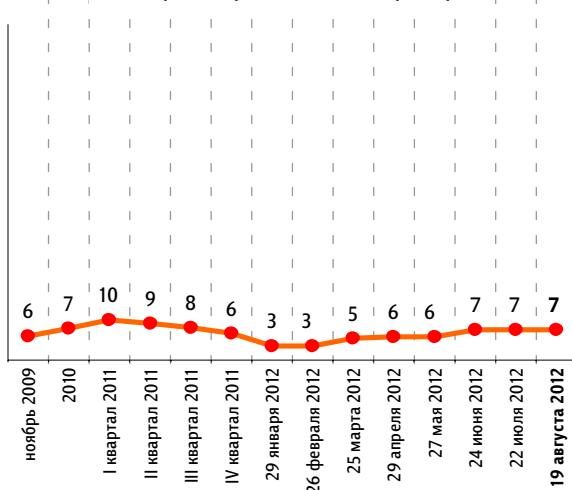
моющие и чистящие средства



строительные материалы



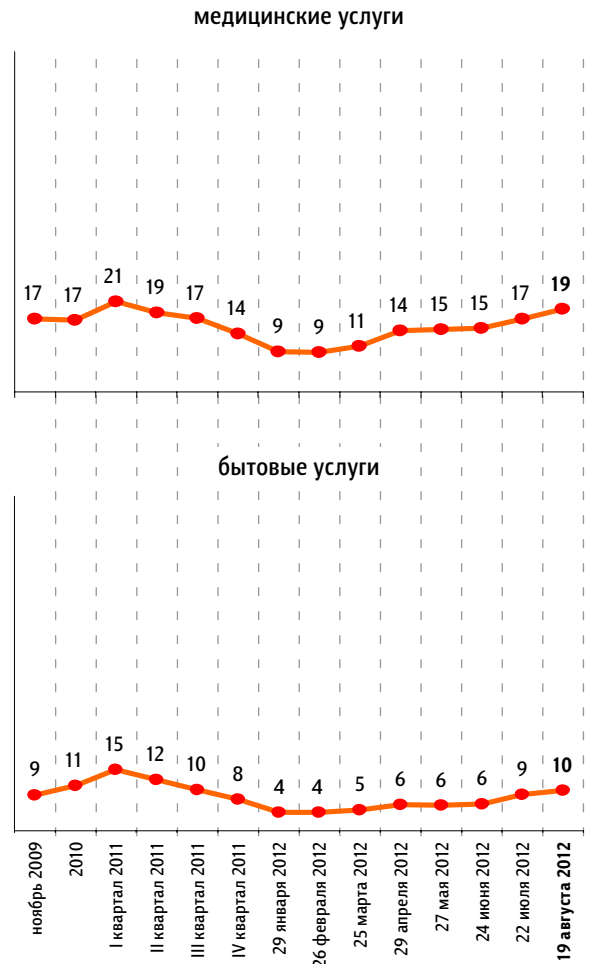
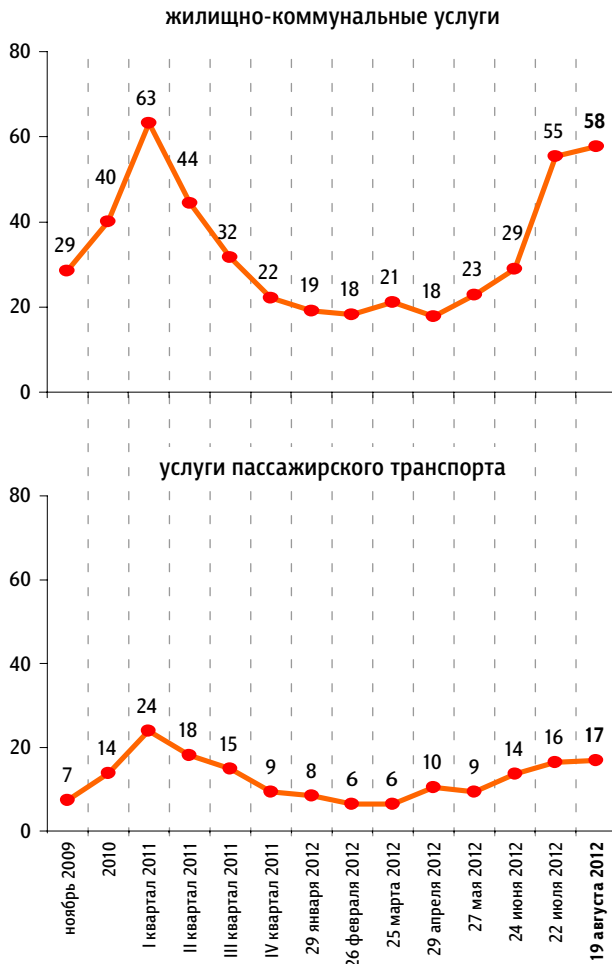
электротовары и бытовые приборы



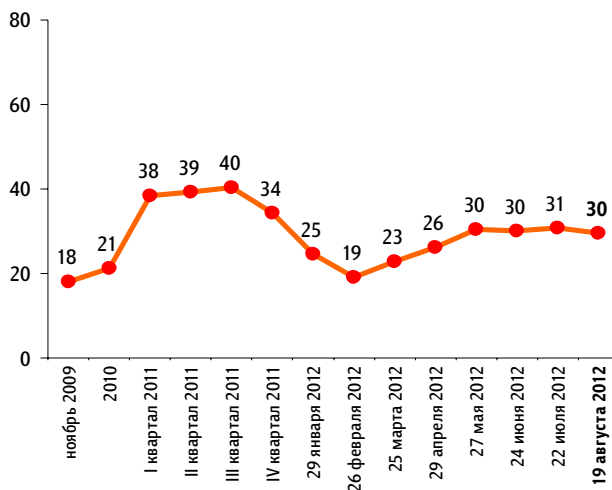
**По Вашим наблюдениям, на какие основные продукты, товары и услуги цены за последний месяц достаточно заметно выросли? (Карточка, любое число ответов.)**

данные в % от всех опрошенных

**Услуги**

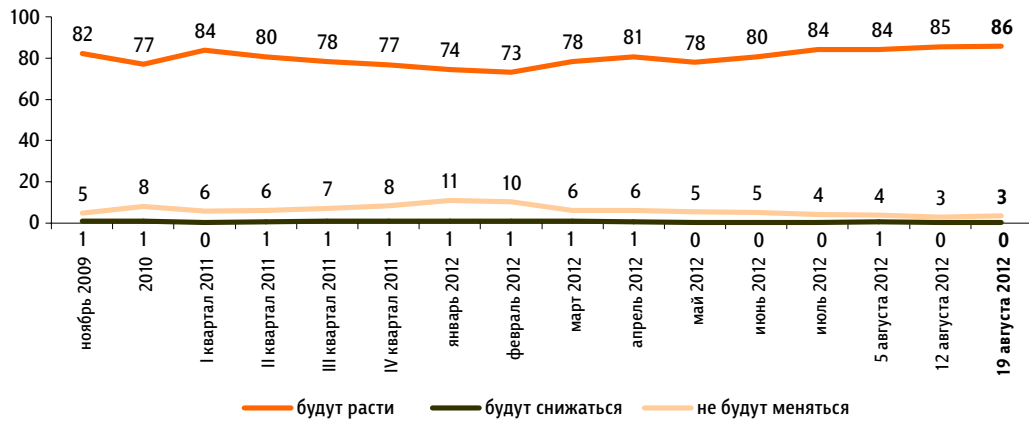


**Бензин**



Как Вы думаете, что будет происходить с ценами на основные продукты, товары и услуги в ближайший месяц – они будут расти, снижаться или не будут меняться?

данные в % от всех опрошенных



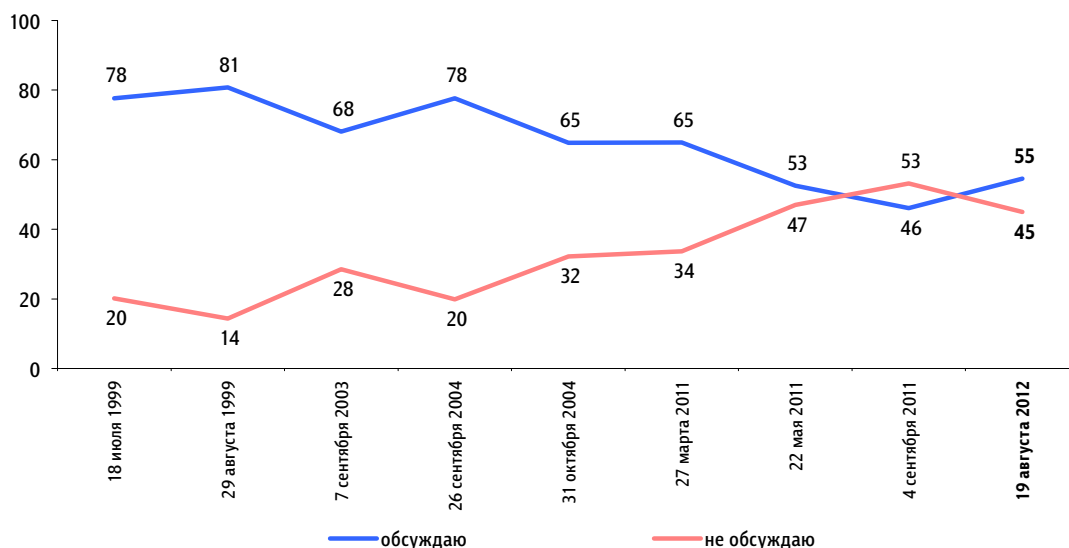
# Разговоры о политической жизни и В. Путине

Опрос «ФОМнибус» 18–19 августа. 100 населенных пунктов, 43 субъекта РФ, 1500 респондентов.

## Обсуждение политической жизни страны

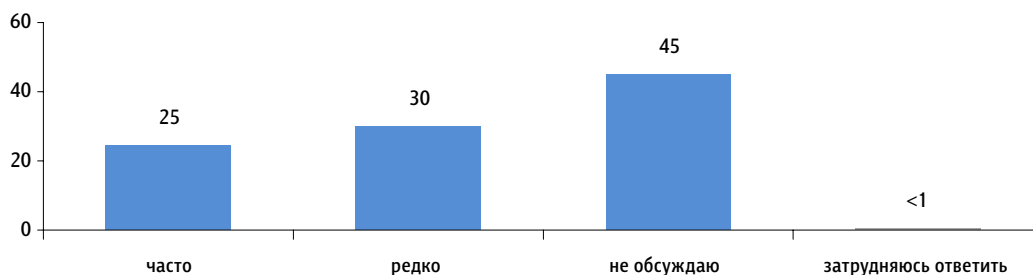
Скажите, пожалуйста, Вы обсуждаете или не обсуждаете события российской политической жизни со своими близкими, знакомыми?

данные в % от всех опрошенных



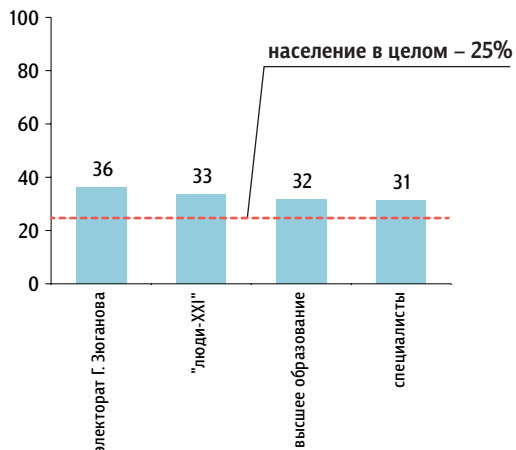
Скажите, пожалуйста, Вы обсуждаете или не обсуждаете события российской политической жизни со своими близкими, знакомыми? И если обсуждаете, то часто или редко?

данные в % от всех опрошенных



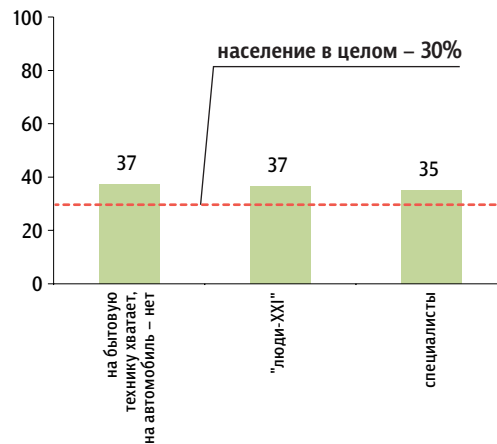
**Обсуждают часто** события российской политической жизни со своими близкими, знакомыми

данные в % от групп



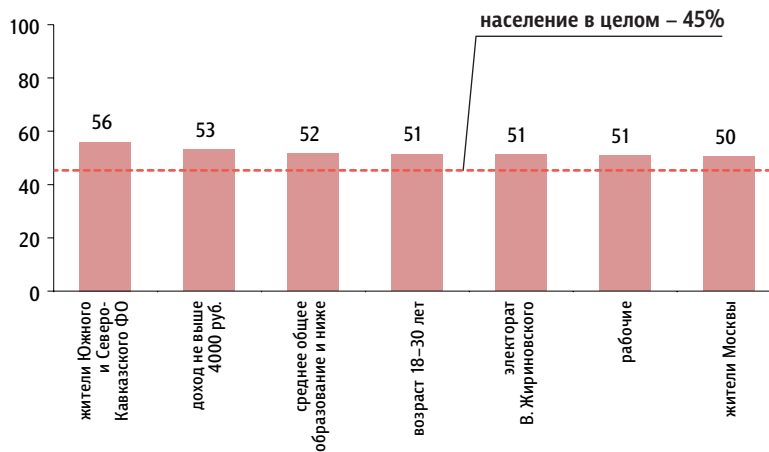
**Обсуждают редко** события российской политической жизни со своими близкими, знакомыми

данные в % от групп



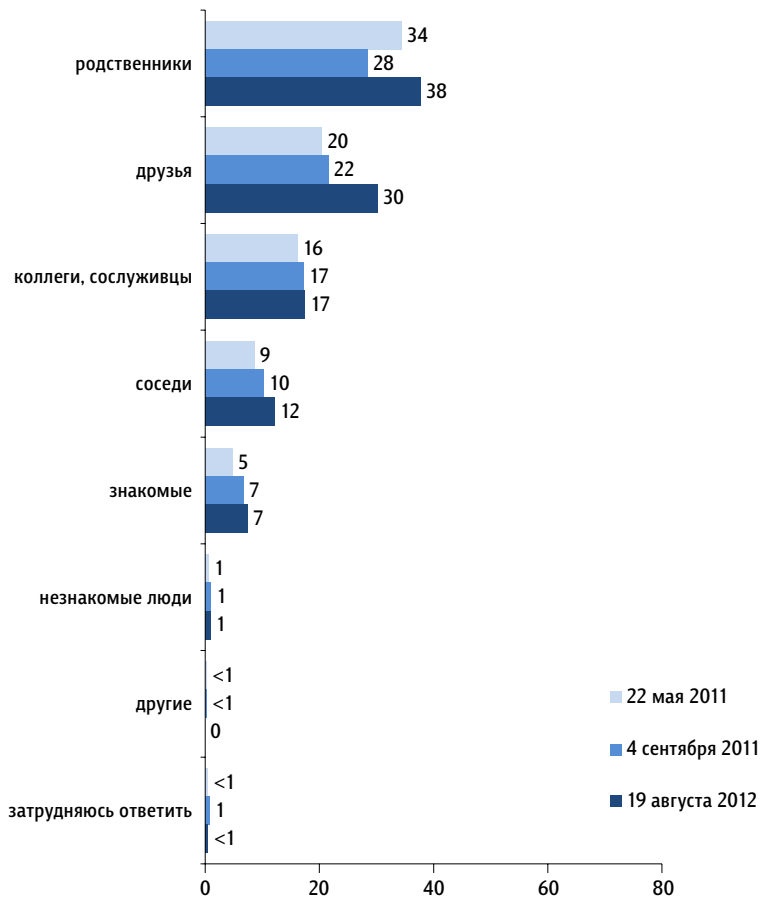
**Не обсуждают** события российской политической жизни со своими близкими, знакомыми

данные в % от групп



А с кем Вы обычно обсуждаете события российской политической жизни? (Вопрос задавался всем, кроме тех, кто не обсуждает события российской политической жизни со своими близкими, знакомыми, – 55% респондентов.)

данные в % от всех опрошенных



Какие события российской политической жизни в последнее время привлекают Ваше внимание и Вы чаще всего обсуждаете? (Открытый вопрос. Задавался всем, кроме тех, кто не обсуждает события российской политической жизни со своими близкими, знакомыми, – 55% респондентов.)

данные в % от всех опрошенных

<b>События в мире</b>	«В Осетии отмечалась 4-я годовщина нападения Грузии на Осетию»; «Олимпийские игры»; «события Олимпиады»; «обстановка в Сирии»; «о том, что в Сирии война, гибнут простые люди»; «глава ООН подал в отставку»; «происшествия в мире».	7
<b>Власть, политика, работа Думы, правительства</b>	«Нынешнюю политику во всем»; «назначение Медведева премьером»; «работа Государственной думы»; «издали указ о запрете митингов»; «неправильным идем путем»; «нежелание властей видеть реальные проблемы в стране»; «губернаторы долго сидят на своих вершинах»; «новые законы, запрет на скутеры»; «обман людей, обещания».	6
<b>Рост цен, тарифов</b>	«Почему на ЖКХ цены растут»; «поднятие цен»; «ценообразование»; «дороговизна»; «рост цен на бензин, продукты»; «вопросы роста цен на продукты и ЖКХ».	6

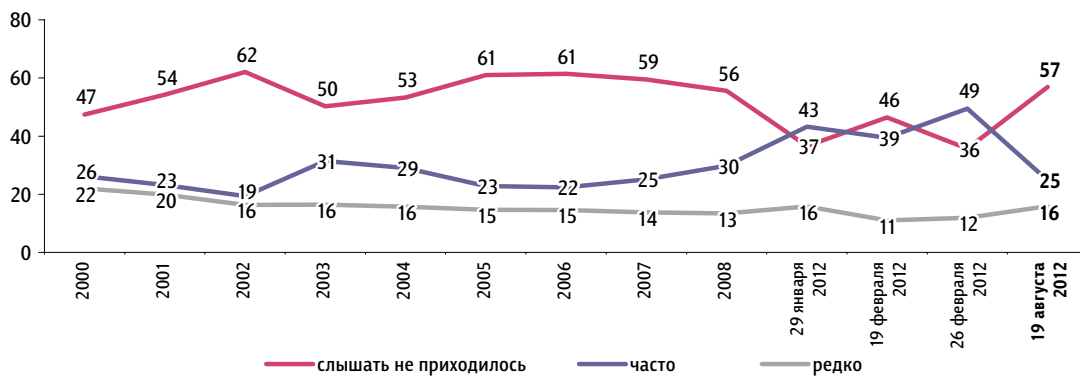
данные в % от всех опрошенных

<b>Низкий уровень жизни, низкие зарплаты, пенсии, повышение пенсий</b>	«Низкая зарплата»; «жизненный уровень»; «когда будет повышение пенсии»; «пенсия: повышение – одно название»; «идет обнищание народа»; «малоденжье»; «в основном о маленьких пенсиях».	4
<b>Думские, президентские и другие выборы</b>	«Приход к власти Путина»; «выборы президента»; «выборы губернатора»; «предстоящие выборы в Байкальске»; «только события перед выборами»; «президентские выборы»; «прошедшие выборы»; «выборы».	3
<b>Ситуация в экономике</b>	«Экономические проблемы внутри страны»; «вывоз природных богатств из России, например леса»; «затянулся процесс перестройки экономики»; «положение в сельском хозяйстве»; «валовой рост страны»; «о падении рубля, кризисе»; «безработица».	3
<b>Образование, медицина, их реформирование, другие социальные проблемы</b>	«Реформы образования»; «социальные темы»; «про социальную политику»; «модернизация медицины»; «вот наметят реформу, а результата хорошего нет – здравоохранение, образование»; «платность образования»; «доступность жилья».	3
<b>Наводнения, пожары</b>	«Наводнение в Краснодарском крае»; «наводнение в Крымске»; «пожары, засуха в этом году»; «пожары, наводнения».	3
<b>Все, разные</b>	«Все обсуждаем»; «понемногу обо всем»; «все новости политической жизни»; «новости, текущие события».	3
<b>Деятельность В. Путина</b>	«Выступления президента»; «поездки президента по стране»; «работу президента»; «поездки президента, его высказывания»; «что Путин говорит»; «действия президента».	2
<b>Митинги, акции протеста</b>	«Демонстрации протестов»; «протестные акции»; «столкновения, акции протеста против власти»; «митинги устраивают только бездельники».	2
<b>События вокруг «Пусси Райот»</b>	«Выступление панк-группы в главном храме России»; «осквернение Храма Христа Спасителя»; «“Пусси Райот” – неправильное отношение к ним»; «осуждение “Пусси Райот”»; «“Пусси Райот”, суд над ними несправедливый»; «суд над группой “Пусси Райот”»; «суд и последующие акции в поддержку “Пусси Райот”».	2
<b>Коррупция, борьба с коррупцией</b>	«Очень много ловят на взятках, на очень крупных сделках»; «в стране коррупция, одни воры»; «коррупция, и что с ней ничего не делается»; «коррупция и как с ней бороться»; «коррупция везде, все распродали олигархам».	2
<b>Теракты, криминальные события, отсутствие законности и порядка в стране</b>	«Стали чаще теракты»; «законы на местах не выполняются»; «беспорядок»; «беззаконие, убийства, насилие, секс»; «законы создаются, но не работают»; «беспорядок, вседозволенность».	2
<b>Вступление России в ВТО</b>	«Вступление в ВТО»; «вхождение России в ВТО, чем все это обернется для России, неизвестно».	2
<b>Другие события в России</b>	«Изобилие гастарбайтеров»; «неполадки, когда запускали космический аппарат»; «меня больше всего волнует вопрос обороны страны, ситуация в армии»; «охрана памятников культуры, природа».	1
<b>Затрудняюсь ответить, нет ответа</b>		12

# Разговоры о В. Путине

Скажите, пожалуйста, приходилось ли Вам за последнюю неделю слышать разговоры о В. Путине, о его действиях и высказываниях? И если да, то часто или редко?

данные в % от всех опрошенных



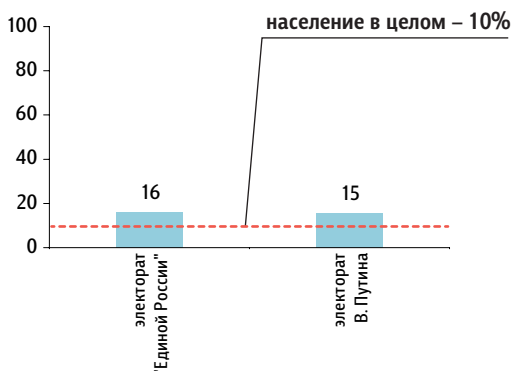
А какие оценки в разговорах людей о В. Путине встречались Вам чаще – положительные, отрицательные или нейтральные? (Вопрос задавался всем, кроме тех, кому не приходилось за последнюю неделю слышать разговоры о В. Путине, – 43% респондентов.)

данные в % от всех опрошенных



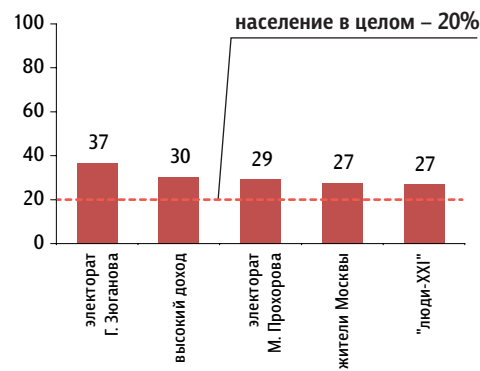
Кому чаще встречались в разговорах **положительные** оценки В. Путина

данные в % от групп



Кому чаще встречались в разговорах **отрицательные** оценки В. Путина

данные в % от групп



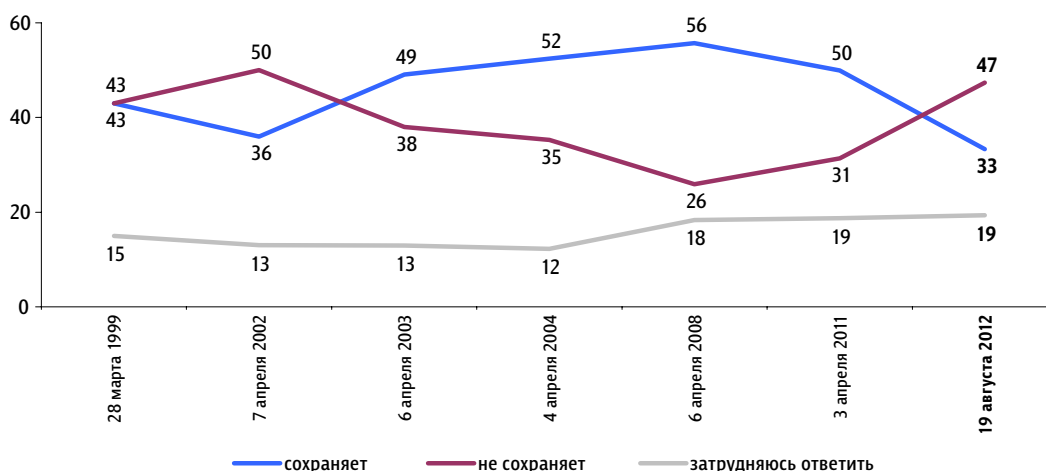
# Состояние космической отрасли

Опрос «ФОМнибус» 18–19 августа. 100 населенных пунктов, 43 субъекта РФ, 1500 респондентов.

АКТУАЛЬНЫЕ ТЕМЫ ОБЩЕСТВЕННОГО МНЕНИЯ

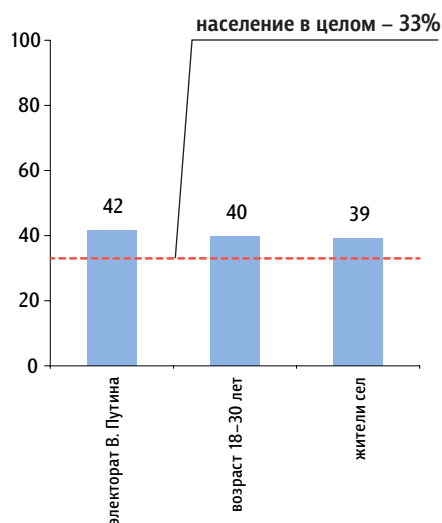
В своё время наша страна, опередив другие страны, открыла для человечества эру полётов в космос. Как Вы считаете, сегодня Россия сохраняет или не сохраняет лидирующее положение в космонавтике?

данные в % от всех опрошенных



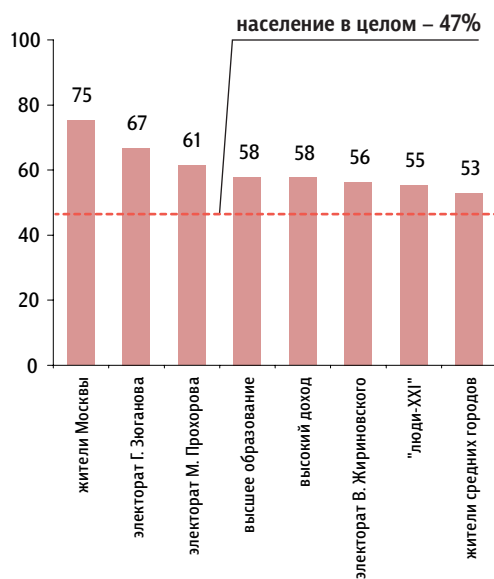
Кто чаще считает, что сегодня Россия **сохраняет** лидирующее положение в космонавтике

данные в % от групп



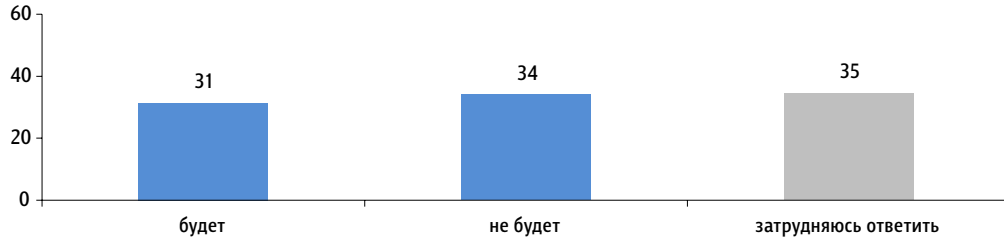
Кто чаще считает, что сегодня Россия **не сохраняет** лидирующее положение в космонавтике

данные в % от групп



Как Вы думаете, через 10 лет Россия будет или не будет занимать лидирующие позиции в космонавтике?

данные в % от всех опрошенных



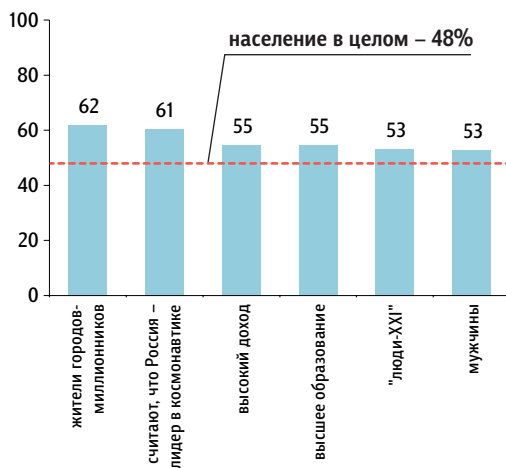
На освоение космоса уходят значительные средства из государственного бюджета. Одни считают, что освоение космоса важно и стоит тех денег, которые тратит на него Россия. Другие считают, что эти деньги лучше было бы потратить на решение других проблем в нашей стране. Скажите, пожалуйста, с какой точкой зрения – с первой или со второй – Вы согласны?

данные в % от всех опрошенных



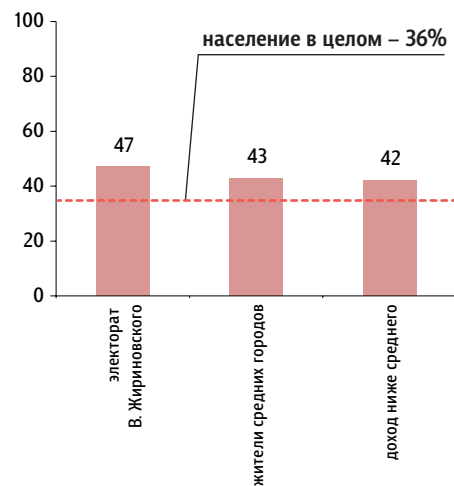
Чаще считают, что освоение космоса важно и стоит тех денег, которые тратит на него Россия

данные в % от групп



Чаще считают, что деньги лучше было бы потратить на решение других проблем в нашей стране

данные в % от групп



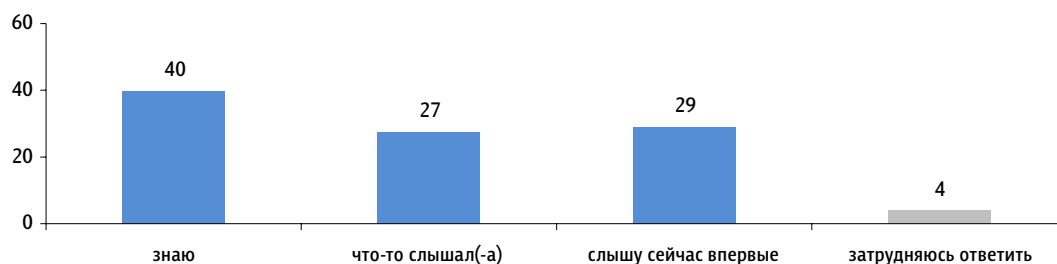
На решение каких проблем стоит потратить деньги, вместо того чтобы осваивать космос? (Открытый вопрос. Задавался только тем, кто считает, что деньги, вместо того чтобы осваивать космос, следует потратить на решение других проблем в стране, – 36% респондентов.)

данные в % от всех опрошенных

<b>Повышение зарплат, пенсий, пособий, повышение уровня жизни людей</b>	«На улучшение жизни своего народа»; «чтобы люди жили лучше»; «зарплаты и пенсии повысить»; «повысить зарплату всем категориям работающих»; «нужно сделать пенсии и зарплаты такие, чтобы прожить можно»; «добавить пенсию»; «повысить зарплаты и пенсии до 10000»; «на повышение зарплаты»; «увеличение детского пособия, сейчас около 120 рублей».	10
<b>Забота о конкретных группах населения, решение социальных вопросов в целом</b>	«Людям помогать»; «на инвалидов, пенсионеров, студентов»; «на бездомных детей»; «лучше помогли бы инвалидам»; «деньги надо потратить на социальную сферу»; «дети, матери-одиночки»; «помочь пенсионерам, детским домам. Помогать одиноким матерям детей поднимать».	10
<b>Здравоохранение</b>	«Здравоохранение, чтобы операции были бесплатные»; «сделать нормальную медицину, мобильную и технологически доступную, сменить автопарк»; «чтобы медицина была бесплатной и качественной»; «на развитие медицины».	6
<b>Образование, дошкольные учреждения</b>	«На повышение уровня образования»; «бесплатное обучение детей»; «учебу студентов и детей»; «на строительство садиков»; «сохранить детские сады и обустроить школы»; «на детство – детские сады, ясли, школы».	6
<b>Жилищная сфера</b>	«Людям квартиры дать»; «жилье строить доступное»; «для помощи в приобретении жилья нуждающимся».	5
<b>Развитие производства, сельского хозяйства, состояние экономики в целом</b>	«На экономику страны»; «промышленность поднимать»; «надо вспомнить и о сельском хозяйстве наконец»; «поднимать сельское хозяйство, помогать предприятиям».	5
<b>Состояние дорог, транспорта</b>	«Ремонт дорог»; «транспортное обслуживание»; «на дороги»; «строительство дорог»; «дороги отремонтировать».	2
<b>Трудоустройство</b>	«На создание рабочих мест в стране»; «для создания рабочих мест молодежи»; «трудоустройство молодежи».	2
<b>Регуляция цен, тарифов</b>	«На понижение цен»; «сделать дешевле товары, питание, одежду»; «продукты дешевле»; «уменьшение цен на медикаменты и продукты, ЖКХ».	1
<b>Работа ЖКХ</b>	«Ремонты в ЖКХ»; «недостаток в коммунальных услугах»; «реформа ЖКХ».	1
<b>Благоустройство территорий</b>	«Строить детские площадки»; «навести порядок и чистоту в городах»; «благоустройство городов и поселков»; «благоустройство дворов».	1
<b>Развитие науки, культуры, спорта, организация досуга</b>	«Больше кружков бесплатных»; «на финансирование науки»; «на спорт»; «развитие культуры»; «библиотеки».	1
<b>Другое</b>	«Океан надо развивать»; «много проблем, на все понемножку»; «на вооружение страны»; «улучшение системы наказания воров, нарушителей и т. д.»; «авиацию»; «на решение экологических проблем».	1
<b>Затрудняюсь ответить, нет ответа</b>		2

В последнее время в России произошло несколько неудачных запусков космических аппаратов, спутников. Вы знаете об этом, что-то слышали или слышите сейчас впервые?

данные в % от всех опрошенных



Как Вы считаете, в чём причины неудачных запусков космических аппаратов, спутников в России? (Открытый вопрос. Задавался тем, кто знает или что-то слышал о неудачных запусках космических аппаратов, спутников, – 67% респондентов.)

данные в % от всех опрошенных

<b>Нехватка специалистов, их низкая квалификация, плохая подготовка кадров</b>	«В некомпетентности работников, занимающихся конструкцией и запуском аппаратов»; «мало специалистов хорошей квалификации»; «нет хороших специалистов, все уехали за границу, там им больше платят»; «обучение на не нужном уровне, плохие специалисты»; «плохая подготовка специалистов стала в этой области»; «талантливые ученые уехали из России».	16
<b>Плохая работа, безответственность, халатное отношение людей к своим обязанностям</b>	«Безалаберность, что-то недосмотрели»; «безответственное отношение к делу»; «из-за халатности, их безответственности»; «плохо люди работают, спустя рукава»; «русское тяп-ляп в работе»; «считаю, что это разгильдяйство».	12
<b>Ошибки, недоработки</b>	«В технологии что-то недосмотрели, что-то неисправно»; «где-то недоработка ученых, где-то кто-то ошибся в расчетах»; «много недочетов в проектировании»; «специалисты что-то недоделали»; «технические недоработки»; «это ошибки инженеров».	8
<b>Отсталая наука, плохие, устаревшие технологии и оборудование</b>	«Наука не развивается»; «отставание науки фундаментальной»; «отсутствие науки и промышленности»; «устаревшие технологии»; «наверное, железки все поизносились»; «нужно что-то новое изобретать, а не старье запускать»; «старая техника»; «технику надо обновлять»; «устаревшие техническое оснащение»; «бракованные детали».	6
<b>Воровство, коррупция, отмыывание денег</b>	«Все разворовали, деньги у всех по карманам»; «коррупция проникла и в эту область»; «коррупция, деньги ушли в другие карманы, воровство»; «много воровства, афер с деньгами для космоса из бюджета»; «слишком много денег идет мимо космоса, распил».	6
<b>Недостаточное финансирование отрасли, государство уделяет ей мало внимания</b>	«Мало денег выделяют»; «меньше внимания стали уделять космосу»; «наверное, мало выделяют денег на новые разработки»; «недостаточное финансирование»; «оставили отрасль без внимания, отвлеклись на другие темы».	5
<b>Отсутствие в отрасли дисциплины, порядка, слабый контроль</b>	«Дисциплина слабая»; «контроля достаточного нет»; «не следят, все в спешке»; «недогляд проверяющих»; «нет порядка, как в советское время»; «плохо проверяли».	4
<b>Плохое руководство отраслью</b>	«Безалаберность руководителей»; «мало талантливых руководителей»; «начальство, руководство виновато»; «слабое руководство».	2
<b>Вредительство</b>	«Диверсия»; «какое-то вредительство»; «кто-то, возможно, подстрелил»; «это как специально делается, вредительство».	2
<b>Некачественные импортные детали, оборудование</b>	«Детали космических аппаратов импортные, отсюда и неполадки»; «своего производства нет, а импортное все некачественное»; «ненадежные импортные поставки оборудования»; «запчасти на спутники у Китая купили».	1
<b>Это бывает, сбой по техническим причинам</b>	«Бывает неудача у всех»; «не надо крайних искать, ошибки везде могут быть»; «случайность»; «что-то в технике не срабатывает».	1
<b>Развал в стране, плохое управление государством</b>	«Всю страну развалили»; «общее положение в стране, везде развал»; «в государстве нет государственной власти»; «в ошибках руководства Путина и Медведева»; «дело в неправильном управлении государством»; «нет хорошего лидера»; «у нас несправедливый президент».	1
<b>Другое</b>	«Виновата Америка»; «интриги в Роскосмосе идут какие-то»; «много платят конструкторам, меньше бы платили – больше бы головой думали»; «потому что они сделаны в России»; «приход частных лиц»; «может, дыры в космосе, Земля как-то борется с этим безобразием»; «это неизбежно, космос наказывает за вторжение».	2
<b>Затрудняюсь ответить, нет ответа</b>		13



ФОМ

Читайте также в онлайн-версии  
на сайте [fom.ru](http://fom.ru)

## СМИ И ИНТЕРНЕТ



### События прошлой недели

Самые запомнившиеся события прошлой недели снова связаны с Олимпиадой

<http://fom.ru/SMI-i-internet/10599>

«ФОМнибус» 18–19 августа

## ОБЩЕСТВО



### Неэффективные вузы

Надо ли сокращать количество государственных вузов?

<http://fom.ru/obshchestvo/10595>

«ФОМнибус» 21–22 июля



### Олимпиада: «разбор полетов»

Россияне оценивают выступление наших спортсменов на XXX Олимпийских играх в Лондоне

<http://fom.ru/obshchestvo/10591>

«ФОМнибус» 11–12 августа



[www.fom.ru](http://www.fom.ru)

Россия, Москва, пер. Капранова, 3  
тел. : (+7 495) 745-87-65  
факс : (+7 495) 745-89-03  
[www.fom.ru](http://www.fom.ru) [fom@fom.ru](mailto:fom@fom.ru)

**Александр Ослон** – президент ФОМ

**Елена Петренко** – управляющий директор  
Департамента работ с клиентами

**Алексей Чуриков** – управляющий директор  
Департамента опросов населения

## КЛЮЧЕВЫЕ ТЕХНОЛОГИИ:

**ФОМнибус** – репрезентативный опрос населения старше 18 лет, жители 100 городских и сельских населенных пунктов, 43 субъекта РФ.

Выборка – 1500 респондентов.

Интервью по месту жительства респондентов.

Статистическая погрешность не превышает 3,6%.