

ДОМИНАНТЫ.

ПОЛЕ МНЕНИЙ



Социологический бюллетень

№ 33

21 августа 2014 года

Ключевые индикаторы общественного мнения

2 Политические индикаторы

Электоральные рейтинги
В. Путин: отношение и оценки
Д. Медведев: рейтинг доверия
Рейтинги партий
«Единая Россия»: отношение и оценки

Факторы формирования общественного мнения

13 События недели

15 Протестные настроения

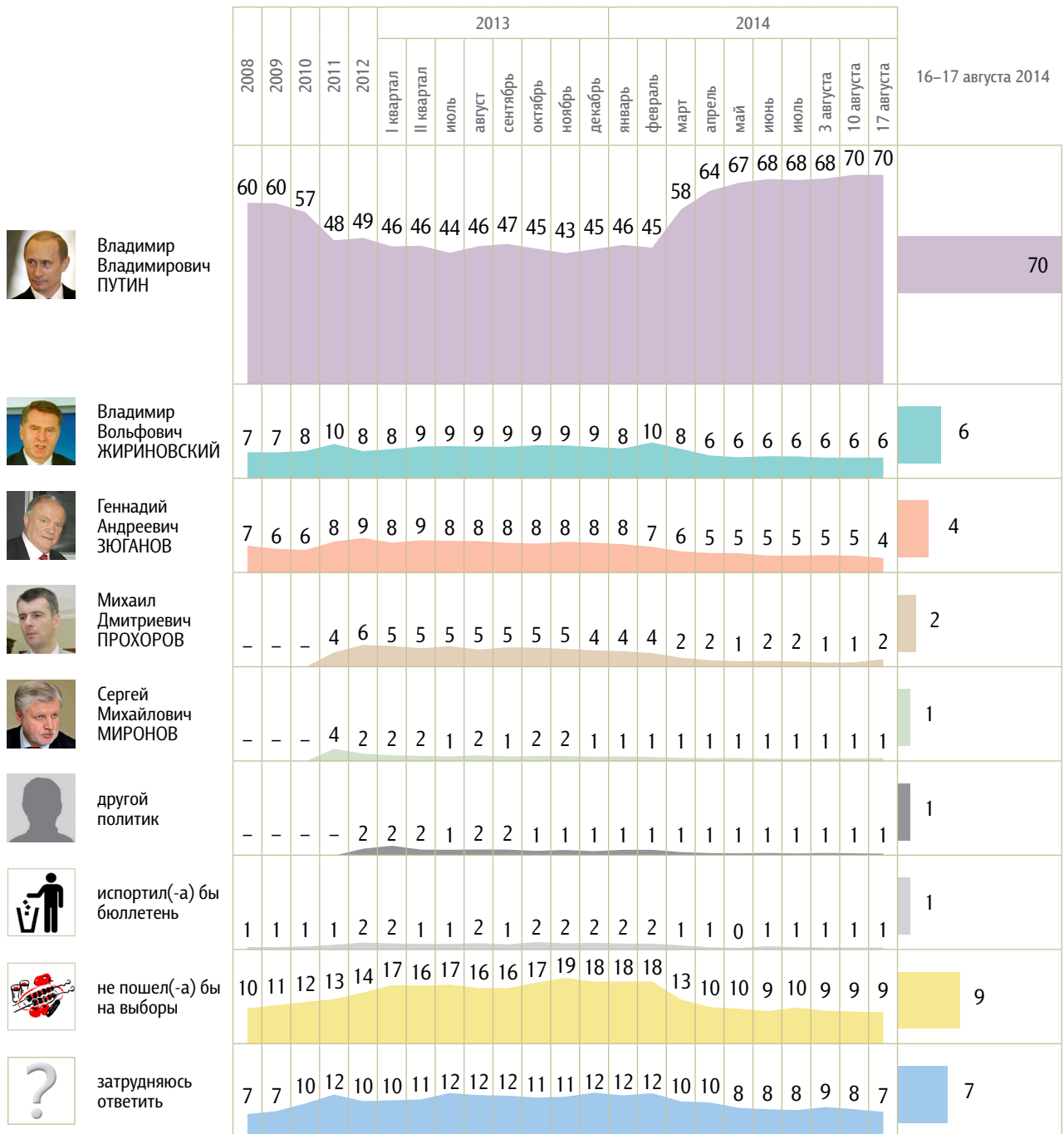
21 Динамика цен

Политические индикаторы


Электоральные рейтинги

Опрос «ФОМнибус» 16–17 августа. 204 населенных пункта, 64 субъекта РФ, 3000 респондентов.

Представьте себе, что в следующее воскресенье состоятся выборы президента России. Скажите, пожалуйста, как, за кого из политиков Вы бы проголосовали? (Карточка. Один ответ.)



КЛЮЧЕВЫЕ ИНДИКАТОРЫ ОБЩЕСТВЕННОГО МНЕНИЯ



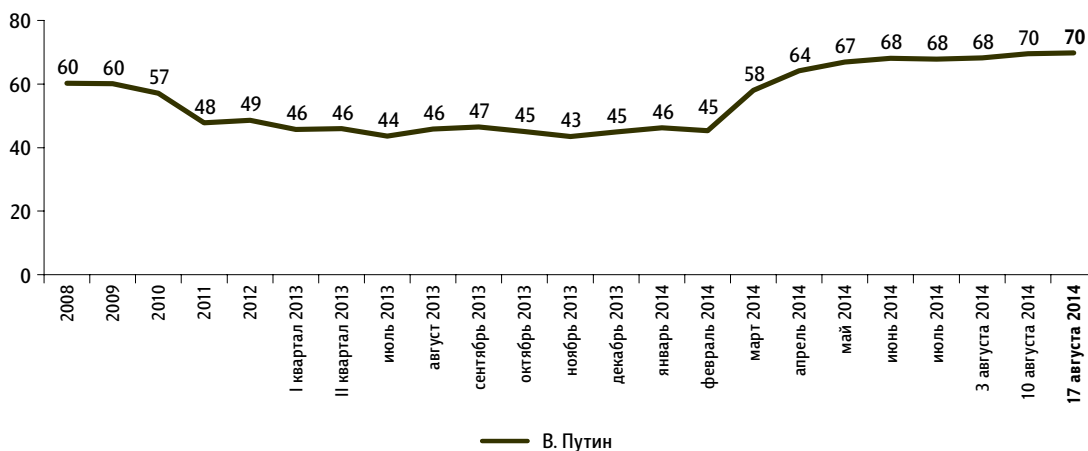
В. Путин: отношение и оценки

Опрос «ФОМнибус» 16–17 августа. 204 населенных пункта, 64 субъекта РФ, 3000 респондентов.

Рейтинг В. Путина

Представьте себе, что в следующее воскресенье состоятся выборы президента России. Скажите, пожалуйста, как, за кого из политиков Вы бы проголосовали? (Карточка, один ответ.)

данные в % от всех опрошенных

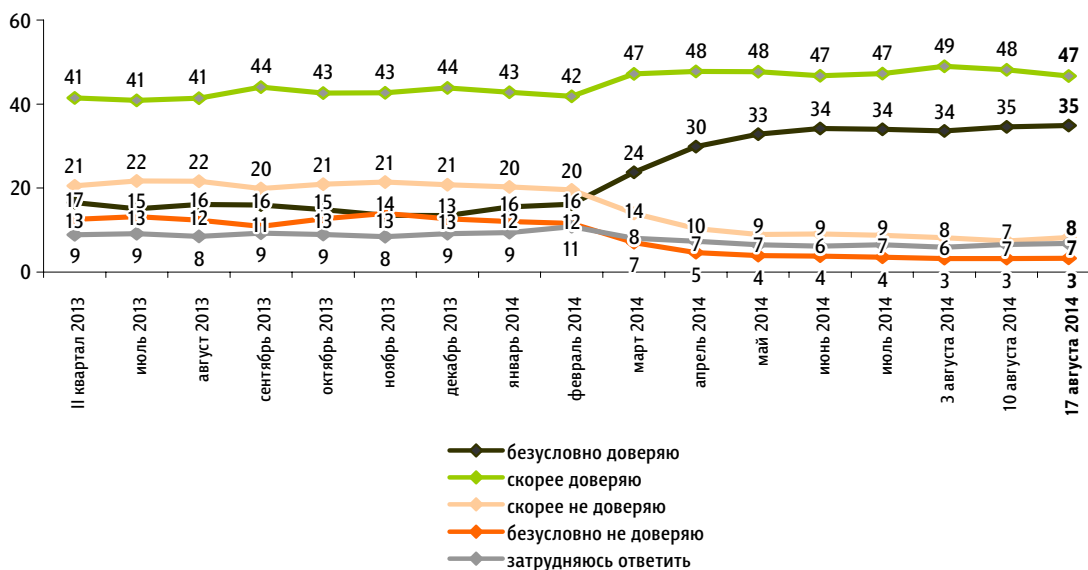


КЛЮЧЕВЫЕ ИНДИКАТОРЫ ОБЩЕСТВЕННОГО МНЕНИЯ

Доверие В. Путину

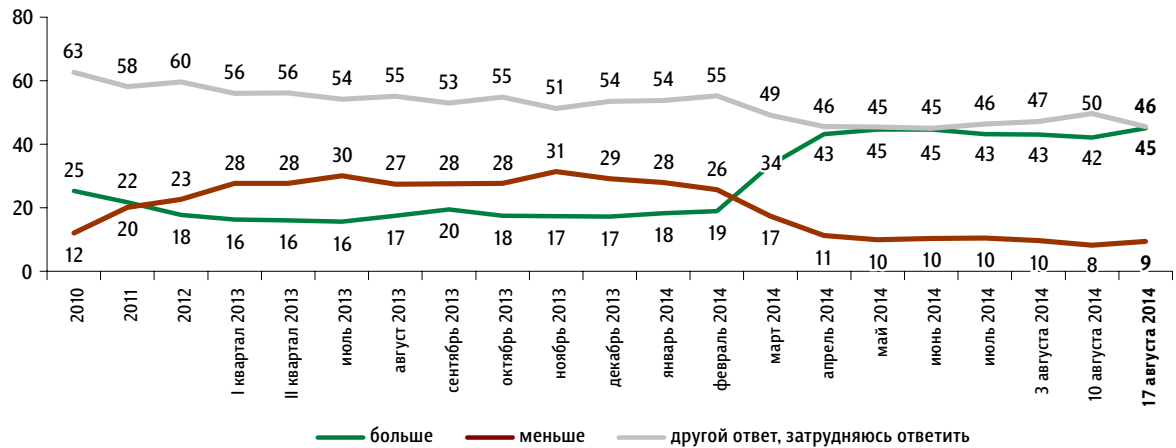
Скажите, пожалуйста, Вы доверяете или не доверяете В. Путину? (Карточка, один ответ.)

данные в % от всех опрошенных



За последний месяц Вы стали больше или меньше доверять В. Путину?

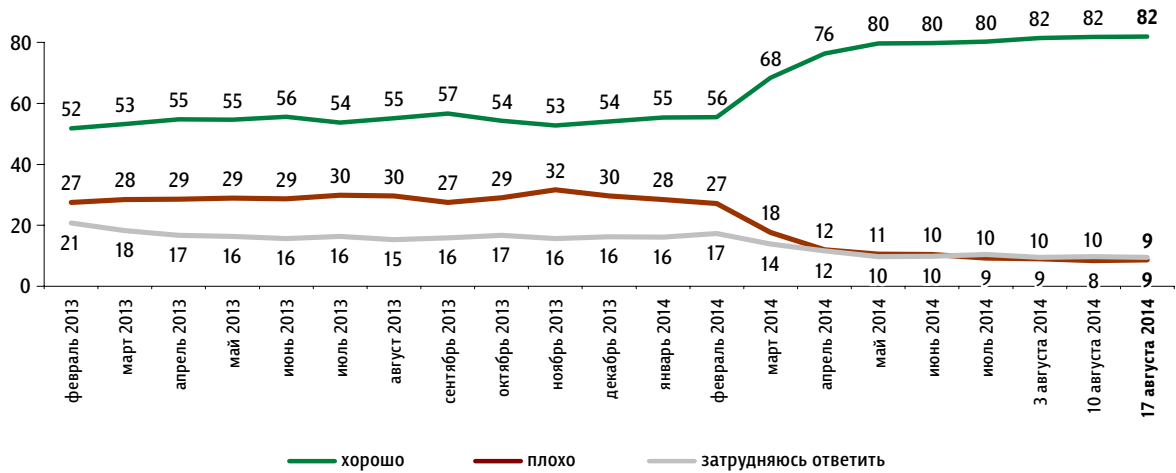
данные в % от всех опрошенных



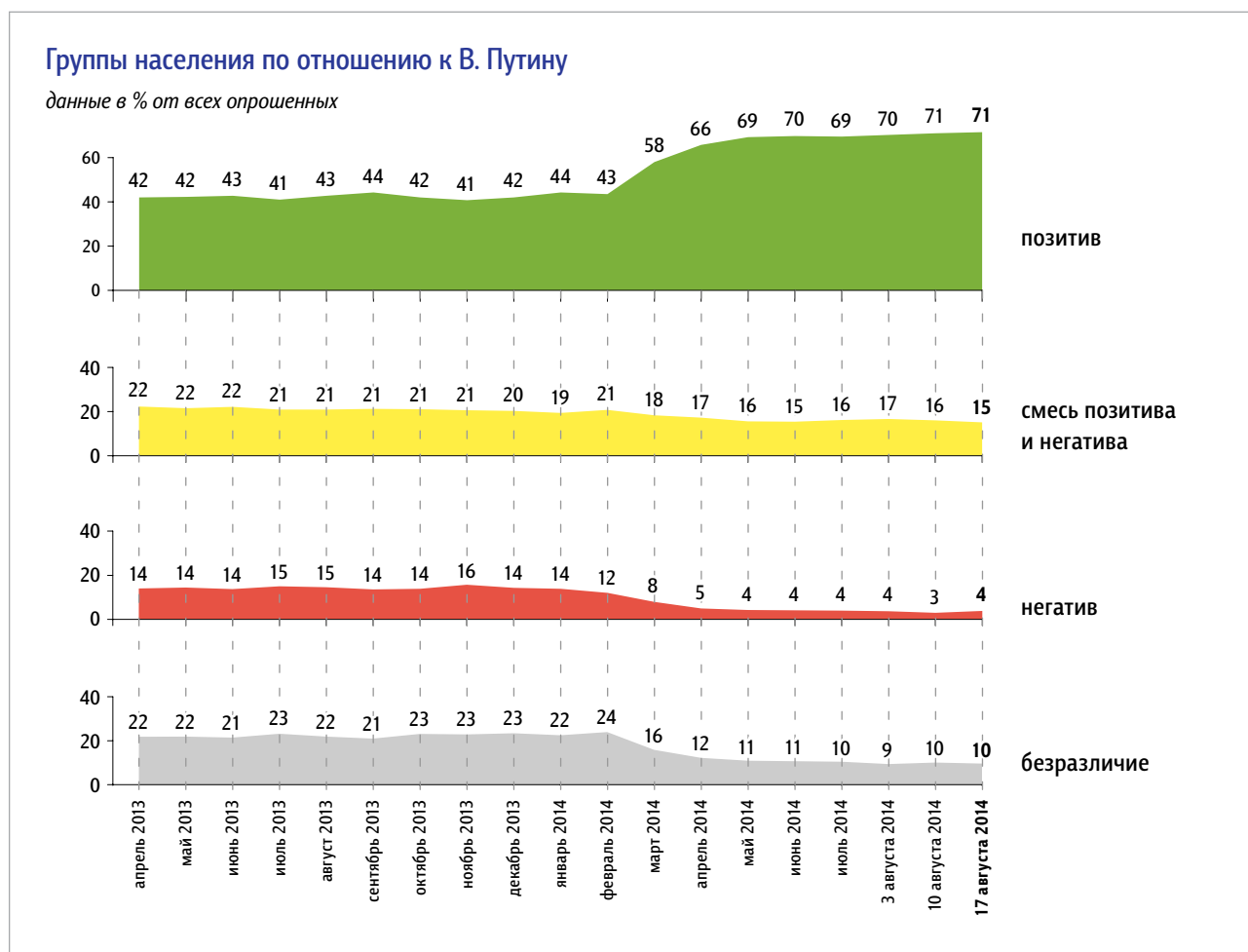
Оценка работы В. Путина

Как Вы считаете, президент В. Путин работает на своём посту хорошо или плохо?

данные в % от всех опрошенных



Группы населения по отношению к В. Путину



Пояснения

	Исходные вопросы	Положительные ответы	Отрицательные ответы	Нейтральные ответы
1	Представьте себе, что в следующее воскресенье состоятся выборы президента России. Скажите, пожалуйста, как, за кого из политиков Вы бы проголосовали?	В. Путин	не В. Путин	затрудняюсь ответить
2	Скажите, пожалуйста, Вы доверяете или не доверяете В. Путину?	безусловно доверяю скорее доверяю	безусловно не доверяю скорее не доверяю	затрудняюсь ответить
3	За последний месяц Вы стали больше или меньше доверять В. Путину?	больше	меньше	затрудняюсь ответить
4	Как Вы считаете, президент В. Путин работает на своём посту хорошо или плохо?	хорошо	плохо	затрудняюсь ответить

Обозначение групп	Группы населения по отношению к В. Путину
позитив	респонденты, выбравшие три или четыре положительных ответа
смесь позитива и негатива	респонденты, выбравшие один или два положительных ответа
негатив	респонденты, выбравшие четыре отрицательных ответа
безразличие	все остальные респонденты

Характеристика групп населения по отношению к В. Путину

данные в % от групп по столбцам

	население в целом	позитив	смесь позитива и негатива	негатив	безразличие
Представьте себе, что в следующее воскресенье состоятся выборы президента России. Скажите, пожалуйста, как за кого из политиков Вы бы проголосовали? (Карточка, один ответ.)					
В. Путин	70	94	17	0	0
В. Жириновский	6	1	18	27	13
Г. Зюганов	4	1	11	21	11
М. Прохоров	2	0	4	9	5
С. Миронов	1	0	2	1	2
проголосовал(-а) бы за другого политика	1	0	1	5	2
испортил(-а) бы бюллетень	1	0	1	6	3
не пошёл(-а) бы на выборы	9	2	23	32	34
затрудняюсь ответить	7	2	22	0	30
Как Вы считаете, президент В. Путин работает на своём посту хорошо или плохо?					
хорошо	82	100	71	0	0
плохо	9	0	9	100	35
затрудняюсь ответить	9	0	20	0	65

данные в % от групп по столбцам

	население в целом	позитив	смесь позитива и негатива	негатив	безразличие
Скажите, пожалуйста, Вы доверяете или не доверяете В. Путину? (Карточка, один ответ.)					
безусловно доверяю	35	48	6	0	0
скорее доверяю	47	52	65	0	0
скорее не доверяю	8	1	13	66	34
безусловно не доверяю	3	0	3	34	16
затрудняюсь ответить	7	0	13	0	49
За последний месяц Вы стали больше или меньше доверять В. Путину?					
больше	45	62	6	0	0
меньше	9	2	17	100	15
затрудняюсь ответить, другой ответ	46	36	76	0	85

Социально-демографические характеристики групп населения по отношению к В. Путину

данные в % от групп по столбцам

	Население в целом	Пол		Возраст				Образование			Ежемесячный доход				Тип населенного пункта					
		мужской	женский	18–30 лет	31–45 лет	46–60 лет	старше 60 лет	среднее общее и ниже	среднее специальное	высшее	не выше 4 000 руб.	4 001–9 000 руб.	9 001–20 000 руб.	свыше 20 000 руб.	Москва	города 1 млн и более	города от 250 тыс. до 1 млн	города от 50 до 250 тыс.	города менее 50 тыс., ПТ	села
Доли групп	100	45	55	27	26	25	22	41	36	24	16	13	41	19	8	14	17	17	18	27
позитив	71	65	77	69	69	74	74	68	73	75	66	73	75	74	69	70	73	71	71	72
смесь позитива и негатива	15	18	13	17	16	13	14	17	15	13	17	15	13	16	18	20	14	15	12	15
негатив	4	5	3	4	4	5	3	4	4	3	3	4	4	4	3	1	5	3	6	4
безразличие	10	12	8	10	11	8	9	11	9	8	13	8	9	7	11	9	8	11	10	9

* Красным и синим выделены данные по группам опрошенных с отклонениями от населения в целом на 5 и более п. п. в меньшую или большую сторону соответственно.

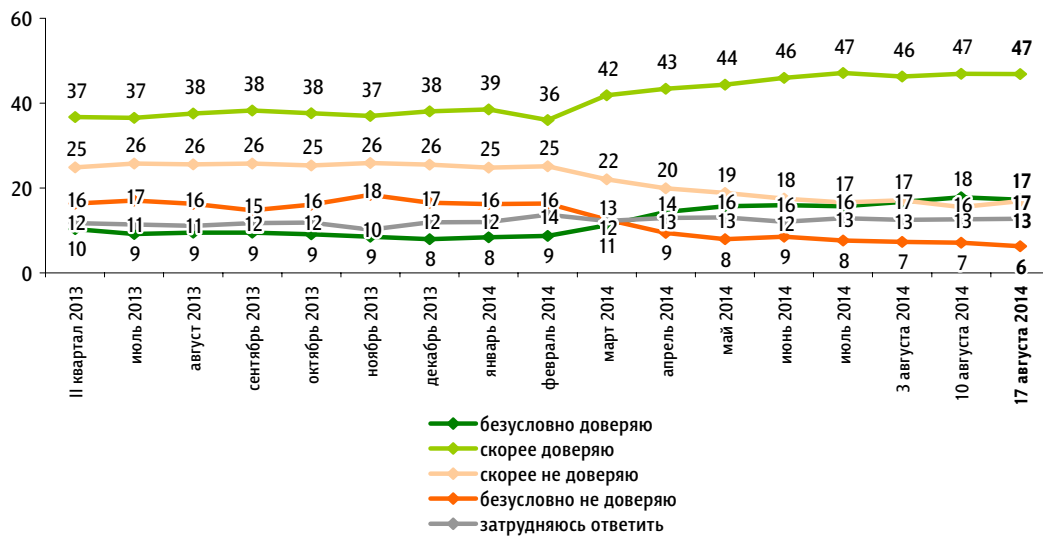


Д. Медведев: рейтинг доверия

Опрос «ФОМнибус» 16–17 августа. 204 населенных пункта, 64 субъекта РФ, 3000 респондентов.

Скажите, пожалуйста, Вы доверяете или не доверяете Д. Медведеву? (Карточка, один ответ.)

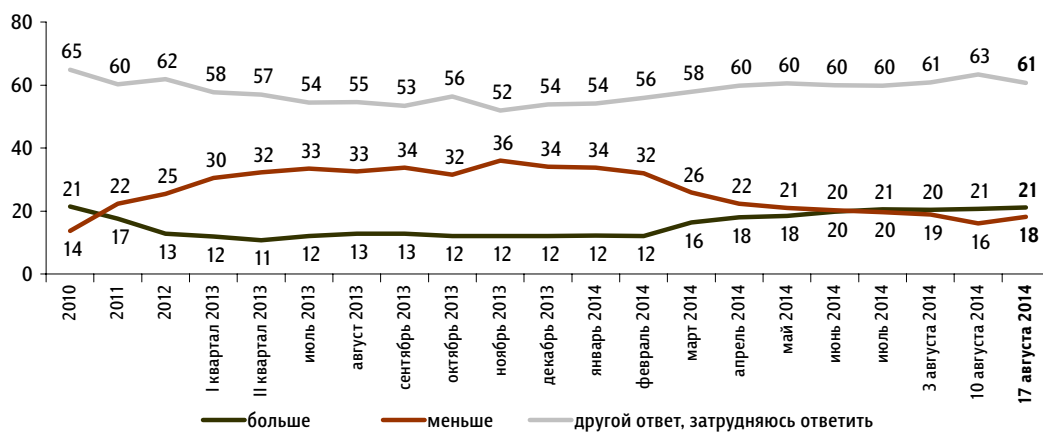
данные в % от всех опрошенных



КЛЮЧЕВЫЕ ИНДИКАТОРЫ ОБЩЕСТВЕННОГО МНЕНИЯ

За последний месяц Вы стали больше или меньше доверять Д. Медведеву?

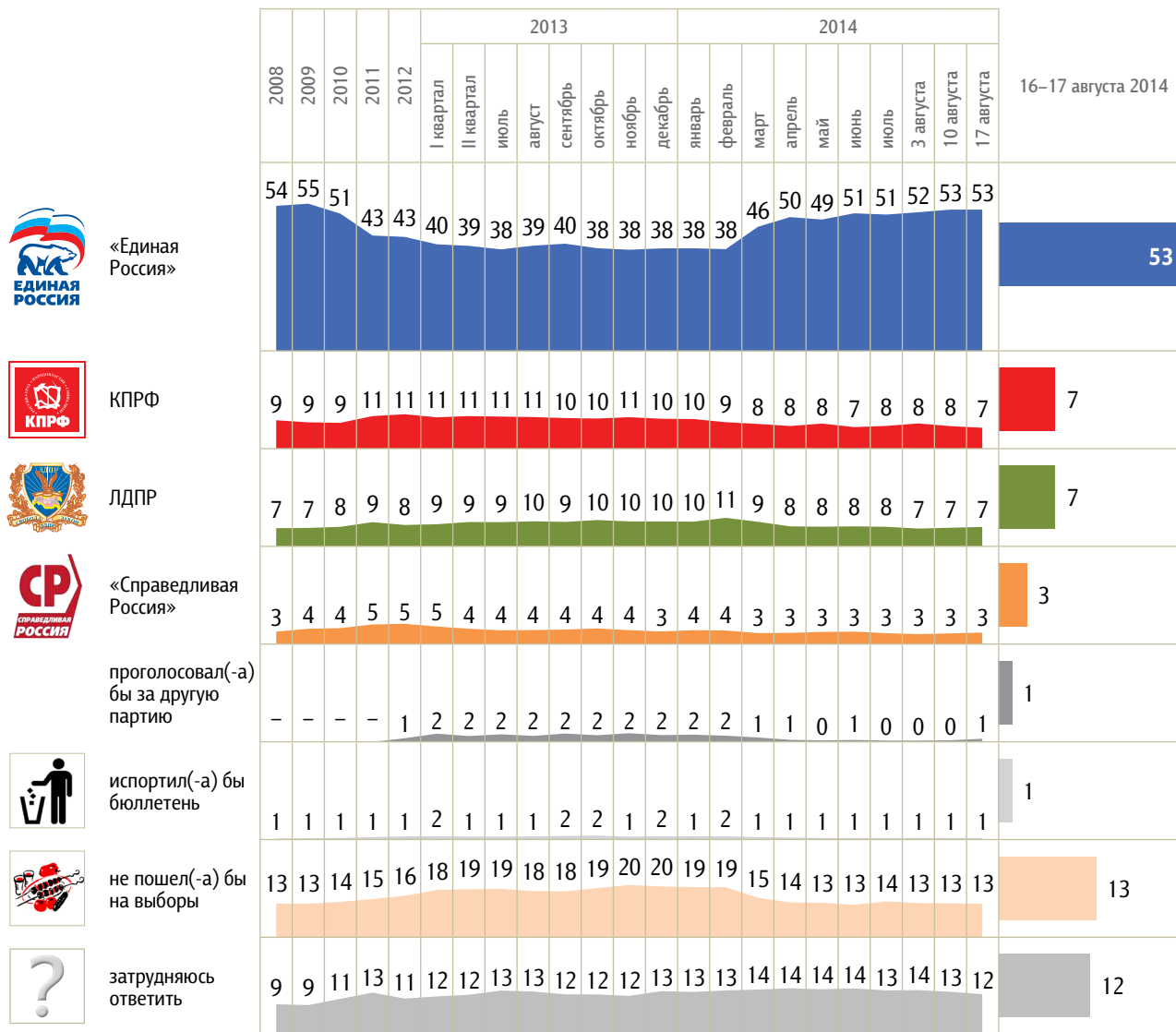
данные в % от всех опрошенных



Рейтинги партий

Опрос «ФОМнибус» 16–17 августа. 204 населенных пункта, 64 субъекта РФ, 3000 респондентов.

Представьте себе, что в следующее воскресенье состоится выборы в Государственную думу. Скажите, пожалуйста, как, за какую партию Вы бы проголосовали? (Карточка, один ответ.)



КЛЮЧЕВЫЕ ИНДИКАТОРЫ ОБЩЕСТВЕННОГО МНЕНИЯ

Партии, которые назвали не более 2% респондентов:

«Яблоко»	1	1	1	1	1	1	1	1	1	1	1	1	1	1	1	1	0	0	0	0	0	0	0	0
«Патриоты России»	-	1	1	1	1	1	1	1	1	1	1	1	1	1	1	0	0	0	1	0	0	0	0	0
«Правое дело»	0	0	0	0	1	1	1	1	1	1	1	1	1	1	1	0	0	0	0	0	0	0	0	0
«Гражданская платформа»	-	-	-	-	-	-	-	-	-	-	-	-	-	-	-	-	1	1	1	1	1	1	1	1
«Коммунисты России»	-	-	-	-	-	-	-	-	-	-	-	-	-	-	-	-	0	0	0	0	0	0	0	0
Республиканская партия России – Партия народной свободы	-	-	-	-	-	-	-	-	-	-	-	-	-	-	-	-	0	0	0	0	0	0	0	0
«Родина»	-	-	-	-	-	-	-	-	-	-	-	-	-	-	-	-	0	0	0	0	0	0	0	0
Российская партия пенсионеров за справедливость	-	-	-	-	-	-	-	-	-	-	-	-	-	-	-	-	0	1	0	0	0	1	0	0



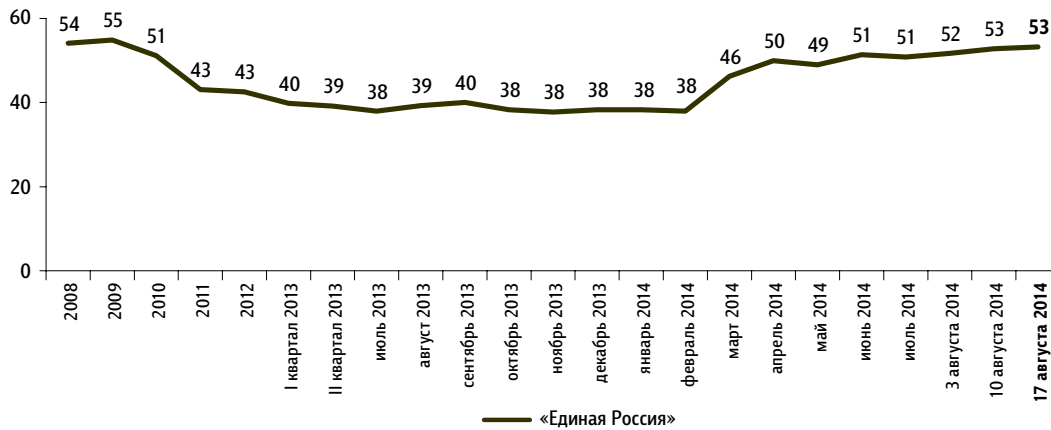
«Единая Россия»: отношение и оценки

Опрос «ФОМнибус» 16–17 августа. 204 населенных пункта, 64 субъекта РФ, 3000 респондентов.

Рейтинг партии «Единая Россия»

Представьте себе, что в следующее воскресенье состоятся выборы в Государственную думу. Скажите, пожалуйста, как, за какую партию Вы бы проголосовали? (Карточка, один ответ.)

данные в % от всех опрошенных

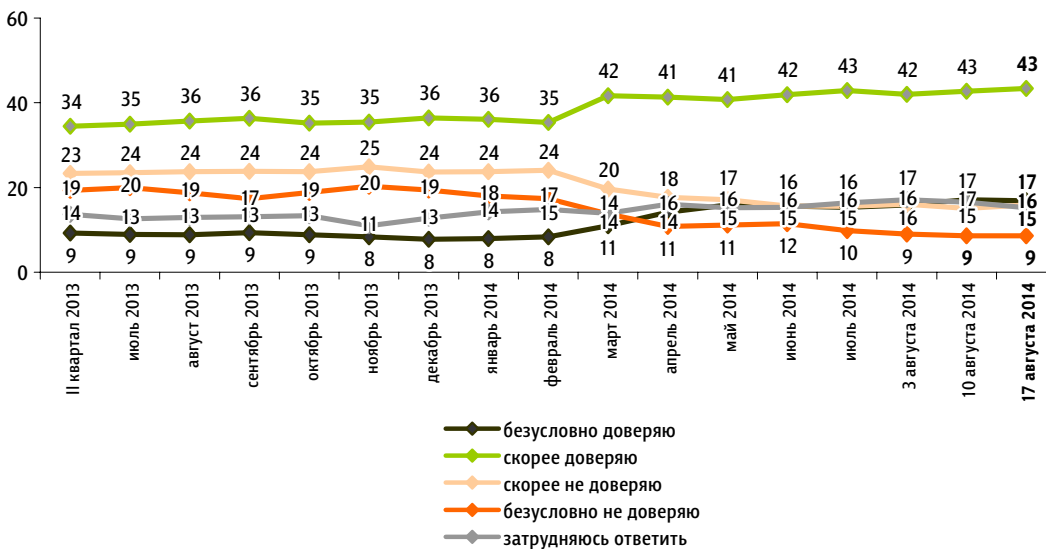


КЛЮЧЕВЫЕ ИНДИКАТОРЫ ОБЩЕСТВЕННОГО МНЕНИЯ

Доверие партии «Единая Россия»

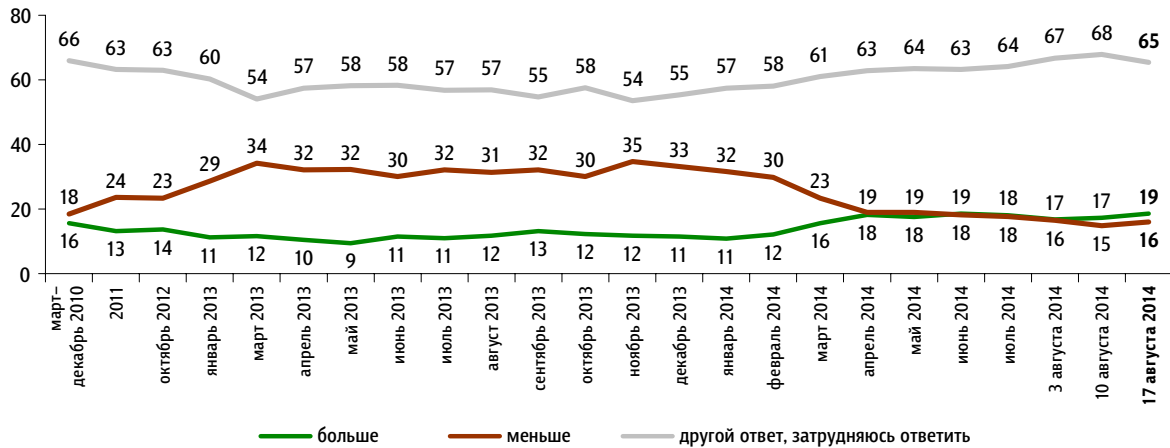
Скажите, пожалуйста, Вы доверяете или не доверяете партии «Единая Россия»? (Карточка, один ответ.)

данные в % от всех опрошенных



За последний месяц Вы стали больше или меньше доверять партии «Единая Россия»?

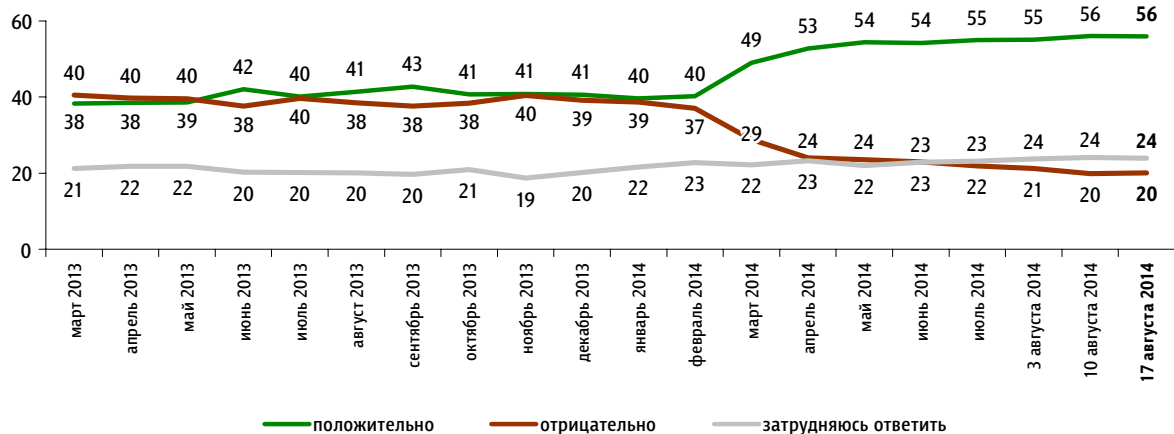
данные в % от всех опрошенных



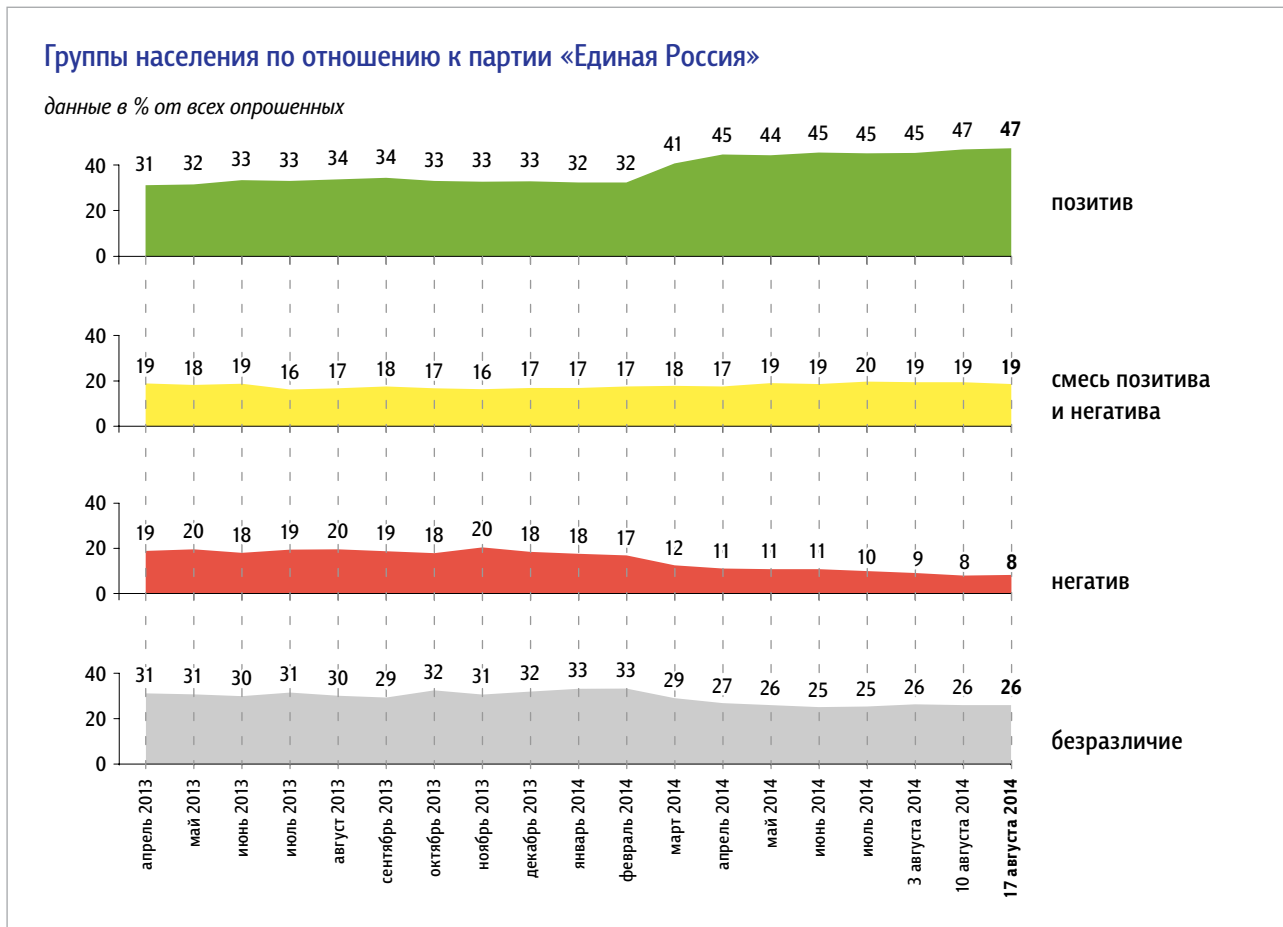
Оценка деятельности партии «Единая Россия»

Как бы Вы оценили деятельность партии «Единая Россия» в последнее время – положительно или отрицательно?

данные в % от всех опрошенных



Группы населения по отношению к партии «Единая Россия»



Пояснения

	Исходные вопросы	Положительные ответы	Отрицательные ответы	Нейтральные ответы
1	Представьте себе, что в следующее воскресенье состоятся выборы в Государственную думу. Скажите, пожалуйста, как, за какую партию Вы бы проголосовали?	«Единая Россия»	не «Единая Россия»	затрудняюсь ответить
2	Скажите, пожалуйста, Вы доверяете или не доверяете партии «Единая Россия»?	безусловно доверяю скорее доверяю	безусловно не доверяю скорее не доверяю	затрудняюсь ответить
3	За последний месяц Вы стали больше или меньше доверять партии «Единая Россия»?	больше	меньше	затрудняюсь ответить
4	Как бы Вы оценили деятельность партии «Единая Россия» в последнее время – положительно или отрицательно?	положительно	отрицательно	затрудняюсь ответить

Обозначение групп	Группы населения по отношению к партии «Единая Россия»
позитив	респонденты, выбравшие три или четыре положительных ответа
смесь позитива и негатива	респонденты, выбравшие один или два положительных ответа
негатив	респонденты, выбравшие четыре отрицательных ответа
безразличие	все остальные респонденты

Характеристика групп населения по отношению к партии «Единая Россия»

данные в % от групп по столбцам

	население в целом	позитив	смесь позитива и негатива	негатив	безразличие
Представьте себе, что в следующее воскресенье состоятся выборы в Государственную думу. Скажите, пожалуйста, как, за какую партию Вы бы проголосовали? (Карточка, один ответ.)					
«Единая Россия»	53	97	40	0	0
КПРФ	7	1	8	19	15
ЛДПР	7	1	9	20	13
«Справедливая Россия»	3	0	6	6	3
«Гражданская платформа»	1	0	1	1	1
«Яблоко»	0	0	0	0	2
Российская партия пенсионеров за справедливость	0	0	1	0	1
«Патриоты России»	0	0	0	1	0
«Родина»	0	0	1	0	0
«Правое дело»	0	0	0	0	0
Республиканская партия России – Партия народной свободы	0	0	0	0	0
«Коммунисты России»	0	0	0	1	0
проголосовал(-а) бы за другую партию	1	0	0	3	1
испортил(-а) бы бюллетень	1	0	1	2	2
не пошёл(-а) бы на выборы	13	1	12	34	31
затрудняюсь ответить	12	1	19	12	29

данные в % от групп по столбцам

	население в целом	позитив	смесь позитива и негатива	негатив	безразличие
Скажите, пожалуйста, Вы доверяете или не доверяете партии «Единая Россия»? (Карточка, один ответ.)					
безусловно доверяю	17	31	12	0	0
скорее доверяю	43	69	59	0	0
скорее не доверяю	16	0	12	66	31
безусловно не доверяю	9	0	4	34	20
затрудняюсь ответить	15	0	13	0	49
За последний месяц Вы стали больше или меньше доверять партии «Единая Россия»?					
больше	19	38	3	0	0
меньше	16	4	20	100	9
затрудняюсь ответить, другой ответ	65	58	77	0	91
Как бы Вы оценили деятельность партии «Единая Россия» в последнее время – положительно или отрицательно?					
положительно	56	100	48	0	0
отрицательно	20	0	13	100	36
затрудняюсь ответить	24	0	39	0	64

Социально-демографические характеристики групп населения по отношению к партии «Единая Россия»

данные в % от групп по столбцам

	Население в целом	Пол		Возраст				Образование			Ежемесячный доход				Тип населенного пункта					
		мужской	женский	18–30 лет	31–45 лет	46–60 лет	старше 60 лет	среднее общее и ниже	среднее специальное	высшее	не выше 4 000 руб.	4 001–9 000 руб.	9 001–20 000 руб.	свыше 20 000 руб.	Москва	города 1 млн и более	города от 250 тыс. до 1 млн	города от 50 до 250 тыс.	города менее 50 тыс., ППТ	села
Доли групп	100	45	55	27	26	25	22	41	36	24	16	13	41	19	8	14	17	17	18	27
позитив	47	40	53	48	48	47	46	46	50	46	44	55	50	46	37	45	41	42	50	57
смесь позитива и негатива	19	18	19	19	18	18	19	20	16	20	20	17	19	19	19	18	23	23	16	14
негатив	8	11	6	7	7	10	8	7	9	9	7	7	9	11	5	8	9	10	7	
безразличие	26	31	22	25	27	24	27	27	25	25	29	22	23	26	32	31	28	26	24	22

* Красным и синим выделены данные по группам опрошенных с отклонениями от населения в целом на 5 и более п. п. в меньшую или большую сторону соответственно.

События недели

Опрос «ФОМнибус» 16–17 августа. 100 населенных пунктов, 43 субъекта РФ, 1500 респондентов.

Санкции США и Европы против России, ухудшение отношений со странами Запада³

События на Украине⁶³

Введение Россией ответных экономических санкций⁷

Какие события прошедшей недели, о которых сообщалось в средствах массовой информации, больше всего заинтересовали Вас, привлекли Ваше внимание? (Открытый вопрос.)

данные в % от всех опрошенных

События на Украине	События на Украине в целом	37	63
	«Все, что касается Украины, это очень важно для России»; «кризис на Украине»; «переговоры по Украине ведутся, но улучшений нет»; «про Украину смотрим»; «ситуация на Украине»; «события в Украине, второй Майдан».		
	События на Юго-Востоке Украины	20	
	«Военные действия на Украине, разрушения, смерть людей»; «война на Украине, кошмар в Славянске, Донецке, Гуково, гибель невинных людей»; «война на Украине, убивают даже детей»; «украинская война, уничтожение городов и народа»; «украинская война, уничтожение людей фосфорными бомбами».		
	Большое количество беженцев из Украины	3	
	«Беженцы из Украины, их обустройство в России»; «много беженцев с Украины»; «приезд беженцев в наши районы из Украины»; «расселяют беженцев в российских городах»; «Украина – беженцы уже везде в России».		
	Гуманитарная помощь Юго-Востоку Украины	2	
	«Груз гуманитарной помощи идет на Украину»; «гуманитарная катастрофа на востоке Украины»; «гуманитарный груз из России в Донецк»; «украинская гуманитарная помощь, нехватка воды, лекарств, продуктов».		

данные в % от всех опрошенных

	Пропажа журналиста А.Стенина на Украине	1
	«В Украине пропал журналист Андрей Стенин»; «пропал журналист»; «пропал на Украине наш журналист. Ищут, протестуют».	
	Другие события на Украине	1
	«Обстрел наших блок-постов на границе с Украиной – это провокация»; «украинские снаряды в Ростовской области»; «что нет новостей про “Боинг”», рухнувший на Украине».	
Введение Россией ответных экономических санкций	«Запрет на ввоз продуктов питания из стран Евросоюза»; «наши санкции в ответ на санкции Запада – это правильно»; «обрадовало введение санкций на ввоз продовольствия в Россию»; «санкции ответные России на санкции Европы и Америки»; «санкции России против Европы и Америки».	7
Санкции США и Европы против России, ухудшение отношений со странами Запада	«Санкции ЕС»; «санкции против России»; «ужесточение санкций, касающихся уже конкретных отраслей экономики»; «санкции Запада».	3
Встречи, поездки, выступления В. Путина	«Встречи Путина с президентами других стран»; «выступление Путина в Крыму»; «как повел себя Путин по отношению к США»; «Путин в Севастополе»; «Путин в Ялте»; «Путин слишком хвалят, прямо супермен».	1
Аварии, пожары, природные катаклизмы, несчастные случаи	«Авария в московском метро»; «авария на Байкале»; «пожар на Тургеневском рынке»; «четырёхлетняя девочка из Якутии девять дней прожила в лесу»; «аномальная жара, пожары».	1
События в Крыму	«Крым, как там обстоят дела»; «события с Крымом»; «в Крыму будет создаваться федеральный университет»; «Крым наш, все должны жить в мире».	1
Другие события в России	«Взлом твиттера Медведева, очень неожиданно»; «банкротство туроператоров в разгар сезона. Что-то непонятное»; «в Арктике начали бурение нефтяной скважины»; «повышение цен»; «подготовка к 30 августа, День города, юбилей Татарстана»; «танковый биатлон».	2
Другие события в мире	«Эпидемия Эбола»; «чемпионат Европы по легкой атлетике»; «ядовитое мясо в Дании»; «бомбежки Израилем пограничного государства».	2
Затрудняюсь ответить, нет ответа		26

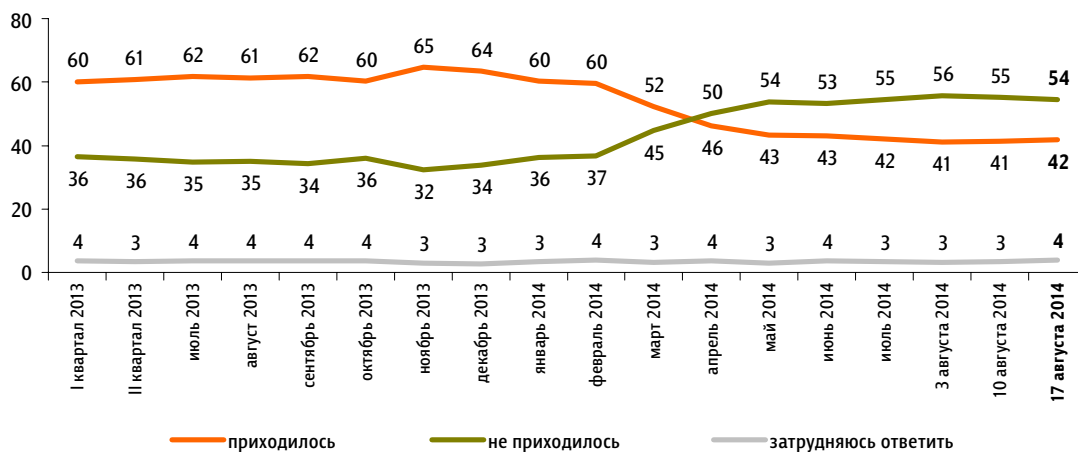
Протестные настроения

Недовольство властями

Опрос «ФОМнибус» 16–17 августа. 204 населенных пункта,
64 субъекта РФ, 3000 респондентов.

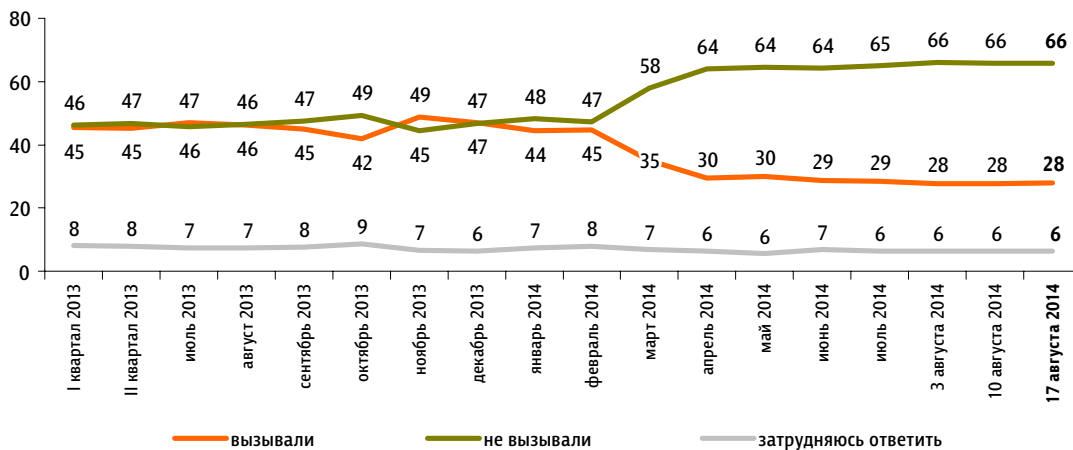
За последний месяц Вам приходилось или не приходилось слышать от окружающих Вас людей критические высказывания в адрес российских властей?

данные в % от всех опрошенных



Действия российских властей за последний месяц у Вас лично вызвали недовольство, возмущение или не вызывали?

данные в % от всех опрошенных

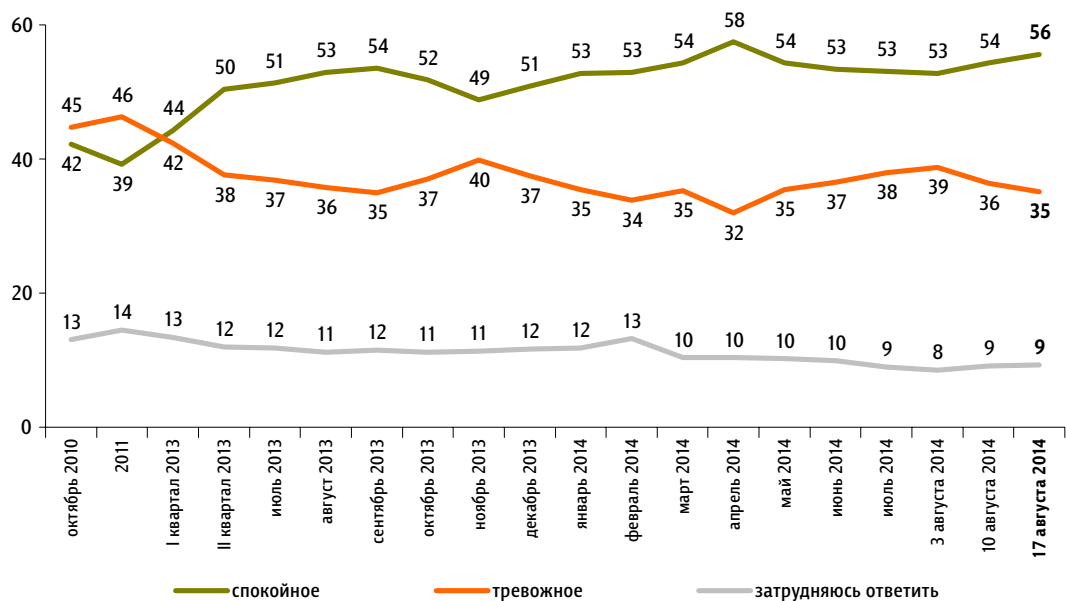


Настроение окружающих

Опрос «ФОМнибус» 16–17 августа. 204 населенных пункта, 64 субъекта РФ, 3000 респондентов.

Какое настроение, по Вашему мнению, преобладает сегодня среди Ваших родных, друзей, коллег, знакомых – спокойное или тревожное?

данные в % от всех опрошенных

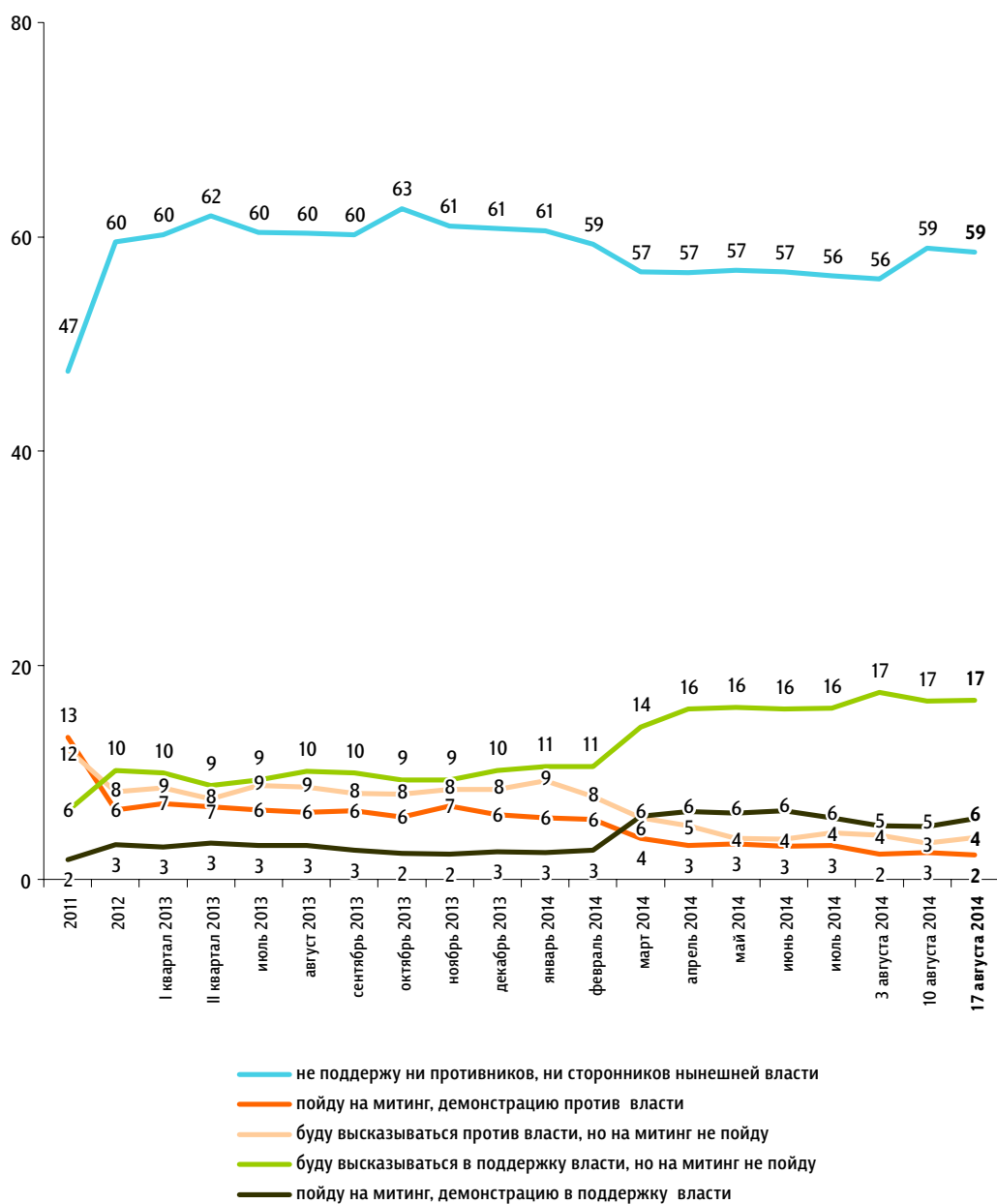


Протестный потенциал

Опрос «ФОМнибус» 16–17 августа. 204 населенных пункта, 64 субъекта РФ, 3000 респондентов.

Если в ближайшее время там, где Вы живёте, состоятся митинги, демонстрации противников нынешней власти и её сторонников, то как Вы, скорее всего, поступите? (Карточка, один ответ.)

данные в % от всех опрошенных



Опрос «ФОМнибус» 16–17 августа. 100 населенных пунктов, 43 субъекта РФ, 1500 респондентов.

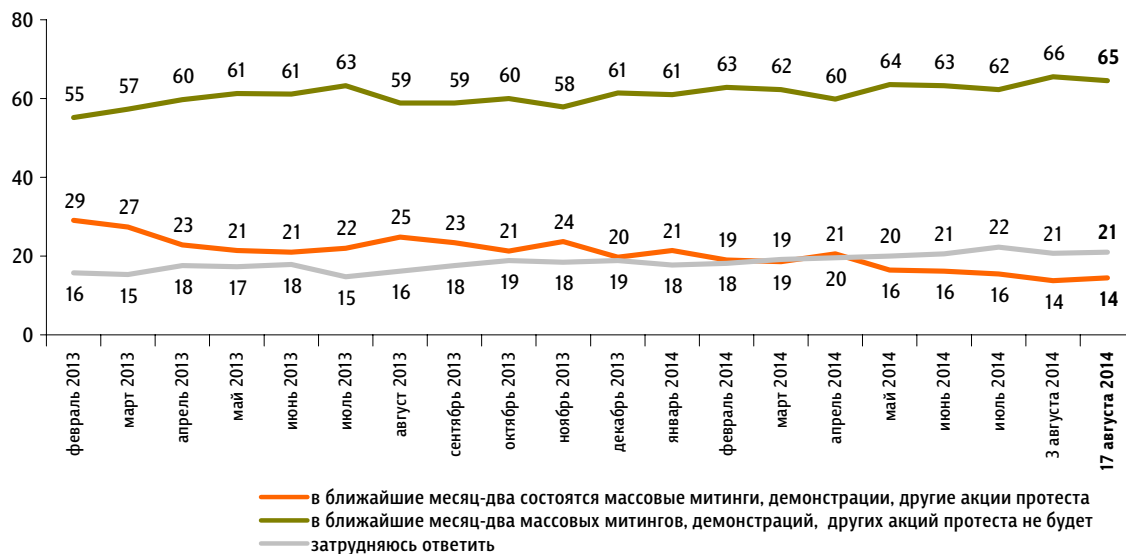
Если бы в нашем городе (посёлке, районе) в ближайшие месяц-два состоялись митинги, демонстрации, другие акции протеста, то Вы бы приняли или не приняли в них участие?

данные в % от всех опрошенных



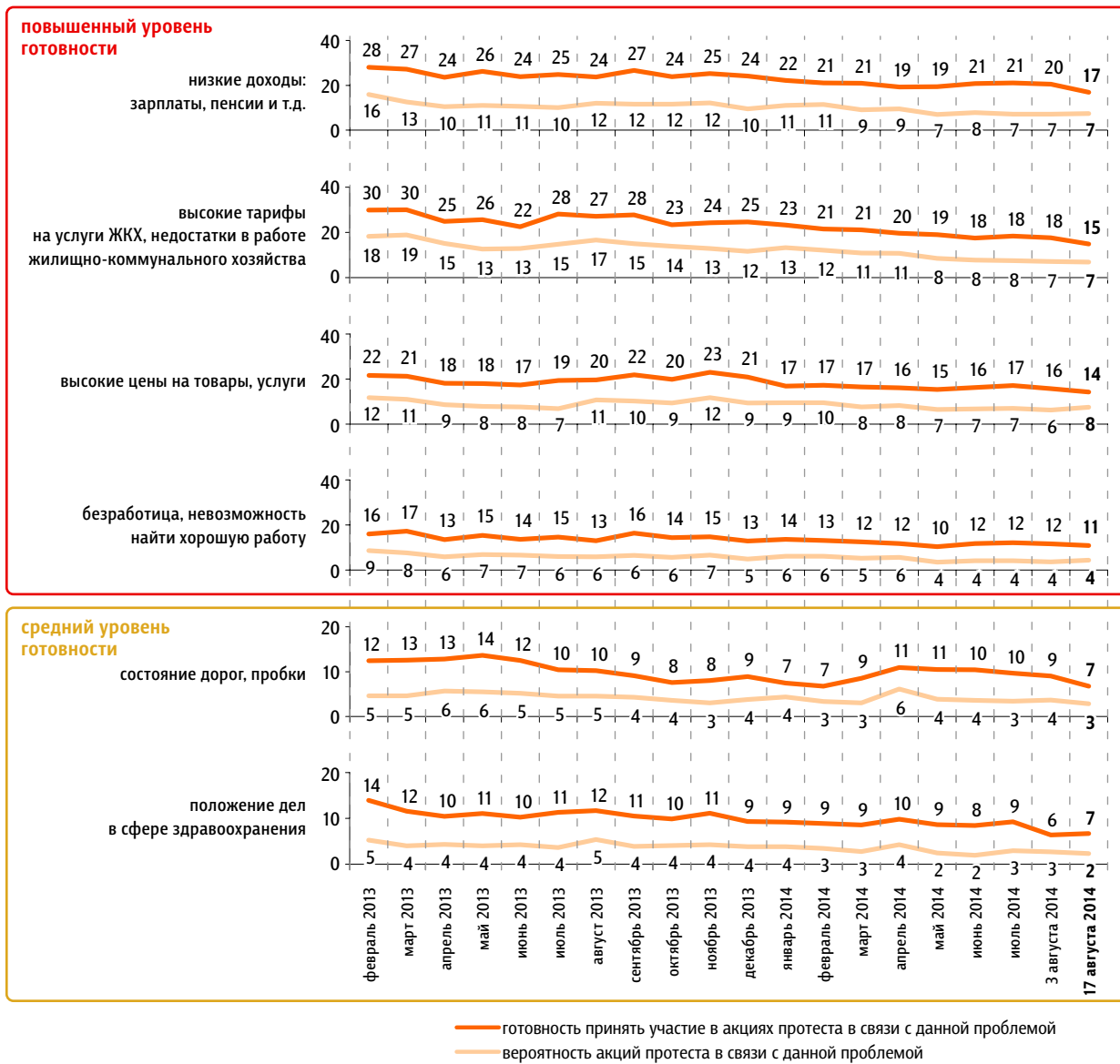
Как Вам кажется, пройдут ли в нашем городе (посёлке, районе) в ближайшие месяц-два массовые митинги, демонстрации, другие акции протеста?

данные в % от всех опрошенных



Готовность к участию в акциях протеста и вероятность таких акций по различным поводам

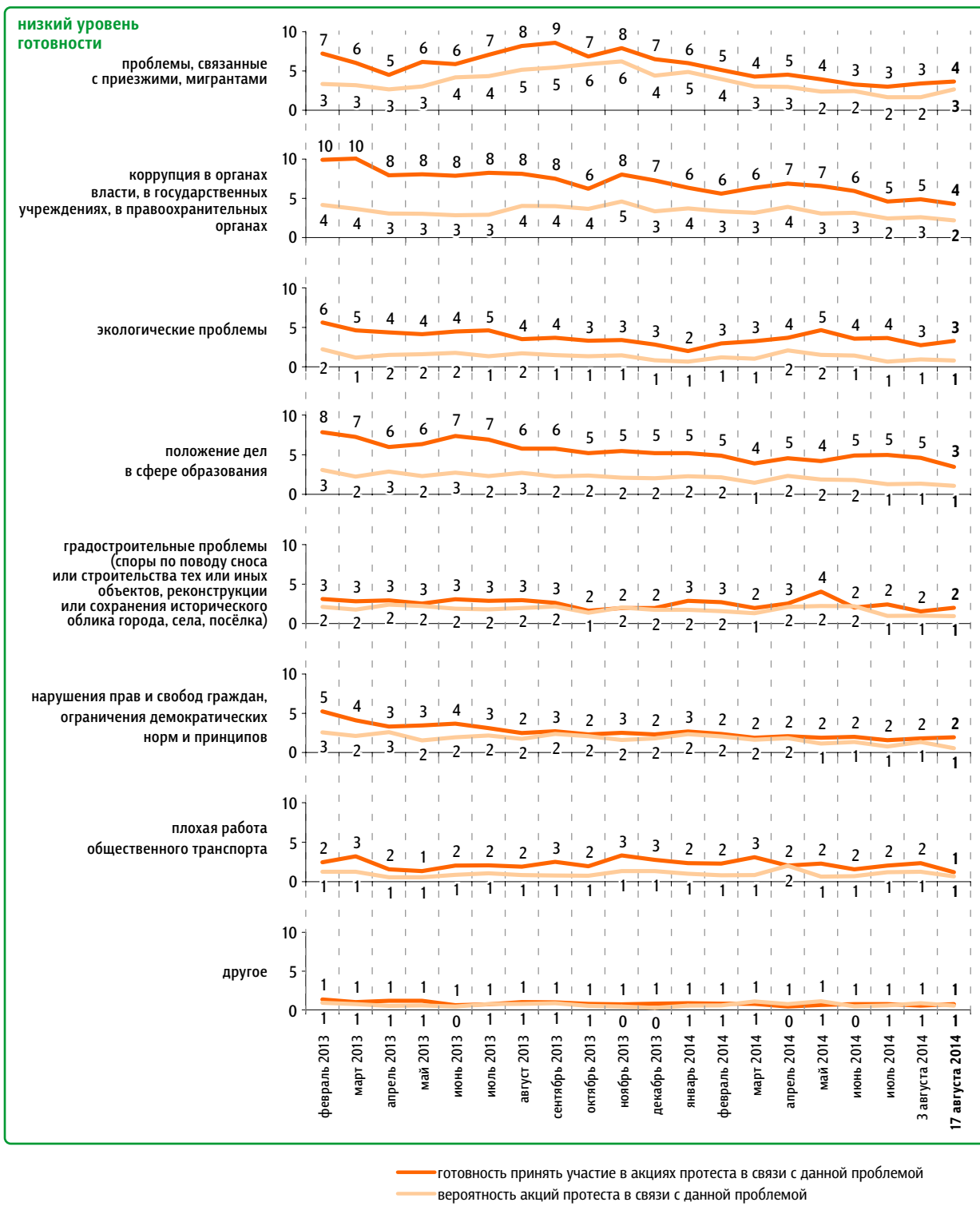
данные в % от всех опрошенных



Пояснения

	Исходные вопросы	Позиции на графике
1	Если бы в нашем городе (посёлке, районе) в ближайшие месяц-два состоялись митинги, демонстрации, другие акции протеста, связанные с перечисленными проблемами, то Вы бы приняли или не приняли в них участие? И если приняли бы участие, то в связи с какими проблемами? (Карточка, не более пяти ответов.)	готовность принять участие в акциях протеста в связи с данной проблемой
2	Как Вам кажется, пройдут ли в нашем городе (посёлке, районе) в ближайшие месяц-два массовые митинги, демонстрации, другие акции протеста? И если пройдут, то с чем, с какими проблемами они, скорее всего, будут связаны? (Карточка, не более пяти ответов.)	вероятность акций протеста в связи с данной проблемой

данные в % от всех опрошенных



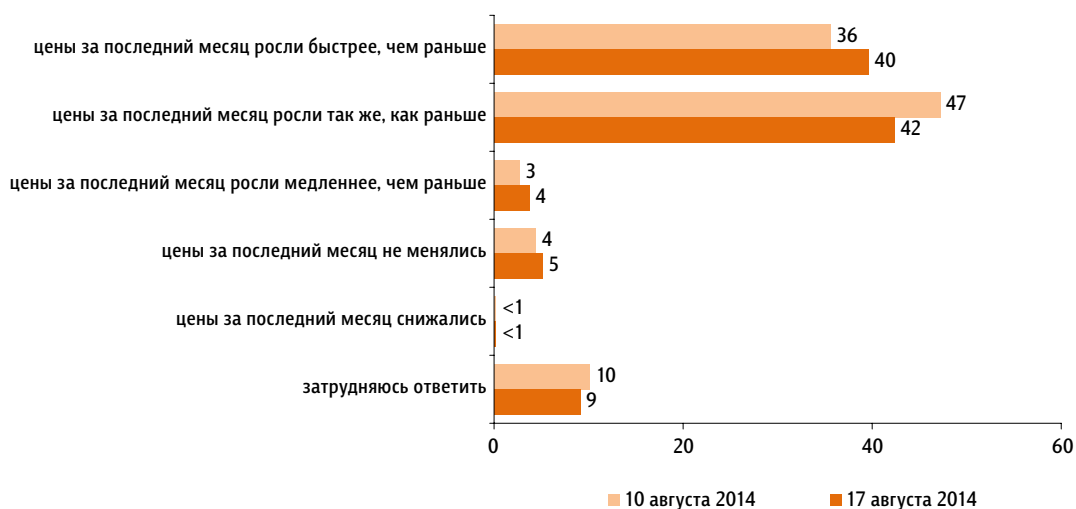
ФАКТОРЫ ФОРМИРОВАНИЯ ОБЩЕСТВЕННОГО МНЕНИЯ

Динамика цен

Опрос «ФОМнибус» 16–17 августа. 204 населенных пункта,
64 субъекта РФ, 3000 респондентов

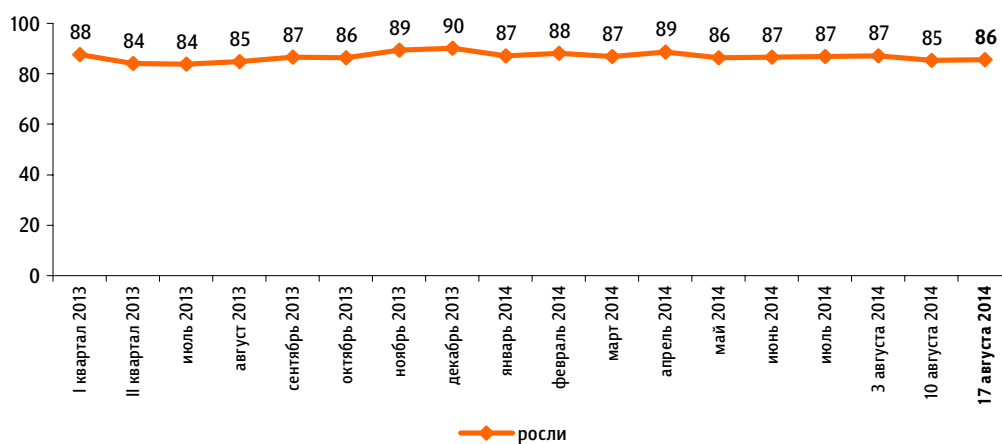
Что, по Вашему мнению, за последний месяц происходило с ценами на основные продукты, товары и услуги? (Карточка, один ответ.)

данные в % от всех опрошенных



Динамика 2013–2014 гг.

данные в % от всех опрошенных



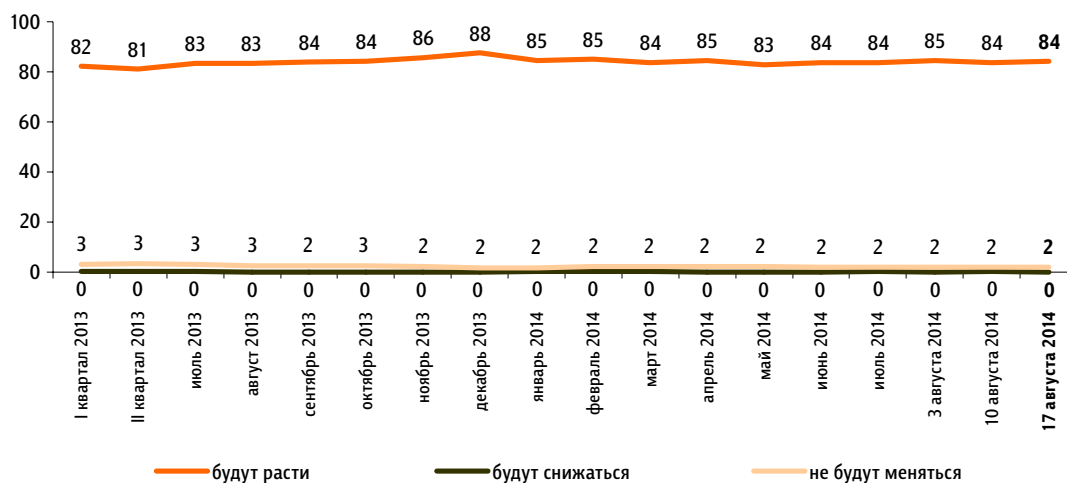
Как Вы думаете, что будет происходить с ценами на основные продукты, товары и услуги в ближайший месяц? (Карточка, один ответ.)

данные в % от всех опрошенных



Динамика 2013–2014 гг.

данные в % от всех опрошенных



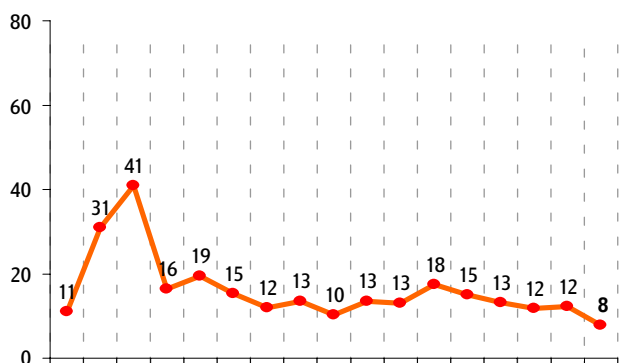
Опрос «ФОМнибус» 16–17 августа. 100 населенных пунктов, 43 субъекта РФ, 1500 респондентов.

По Вашим наблюдениям, на какие основные продукты, товары и услуги цены за последний месяц достаточно заметно выросли? (Карточка, любое число ответов.)

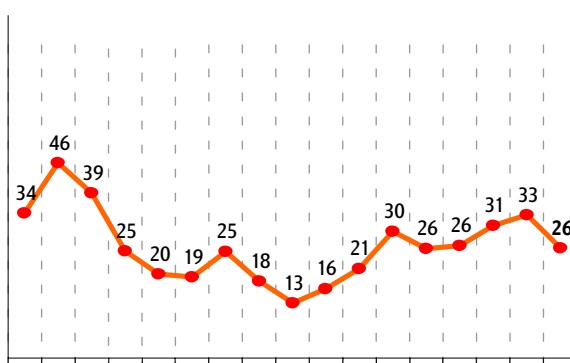
данные в % от всех опрошенных

Продукты питания

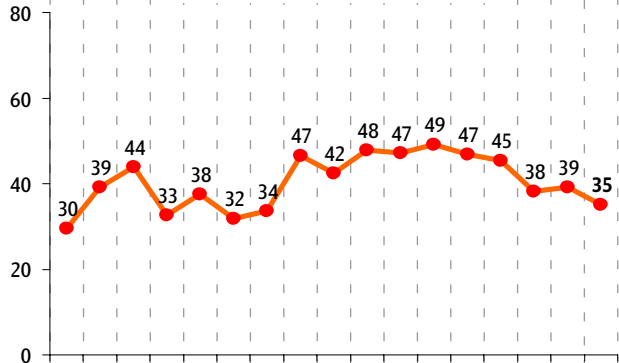
крупя, макаронные изделия



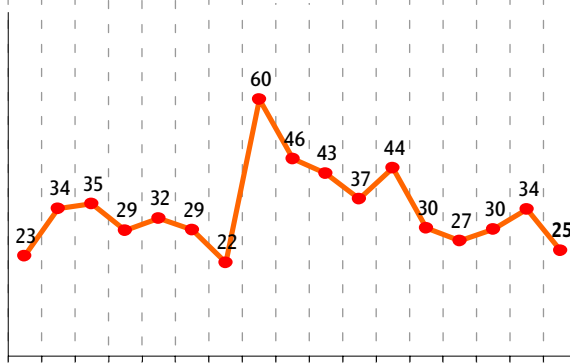
сахар



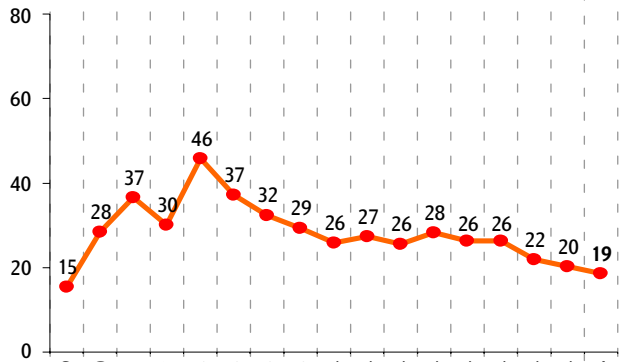
молоко и молочная продукция



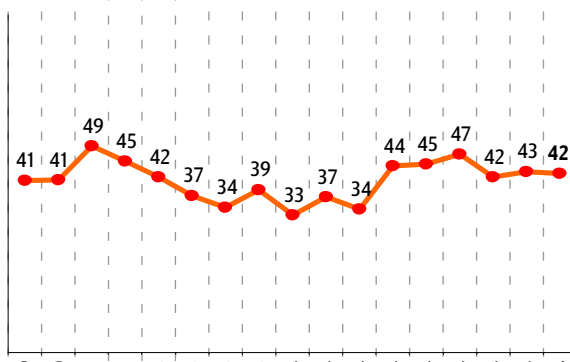
яйца



хлеб и хлебобулочные изделия



мясо и птица

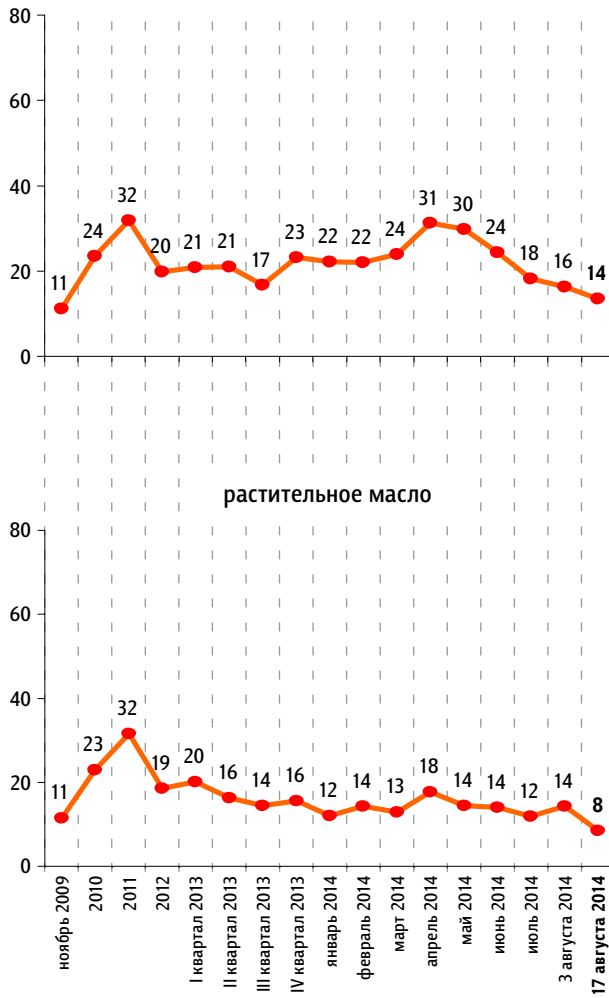


По Вашим наблюдениям, на какие основные продукты, товары и услуги цены за последний месяц достаточно заметно выросли? (Карточка, любое число ответов.)

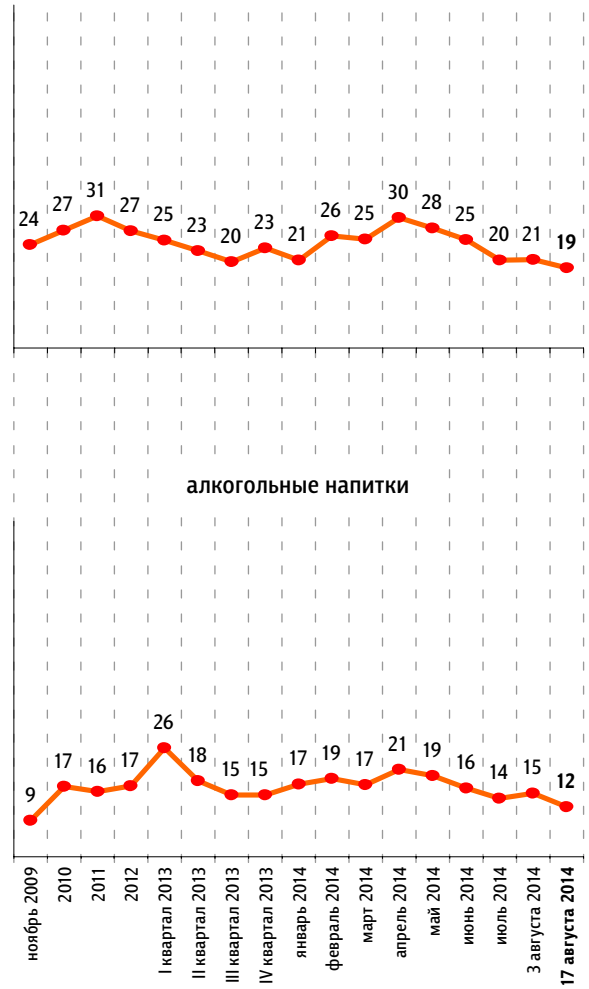
данные в % от всех опрошенных

Продукты питания

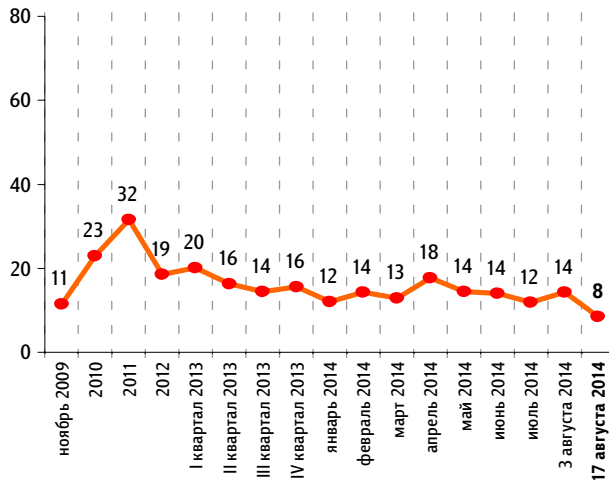
плодоовощная продукция



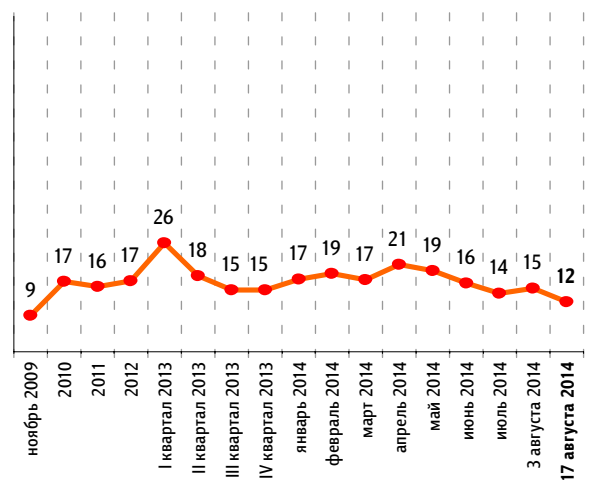
рыба и морепродукты



растительное масло



алкогольные напитки

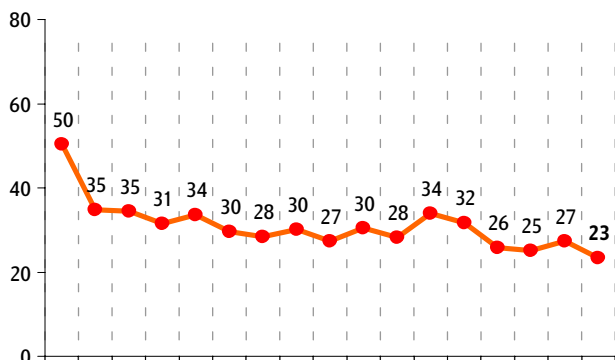


По Вашим наблюдениям, на какие основные продукты, товары и услуги цены за последний месяц достаточно заметно выросли? (Карточка, любое число ответов.)

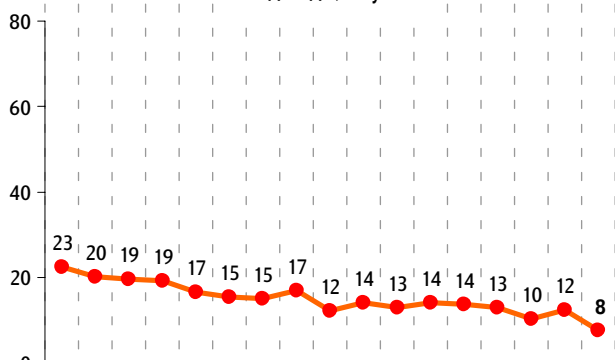
данные в % от всех опрошенных

Непродовольственные товары

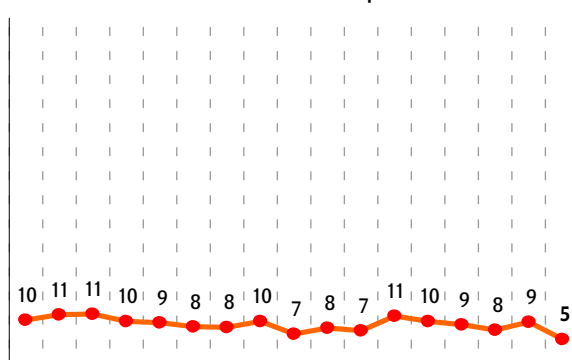
медикаменты



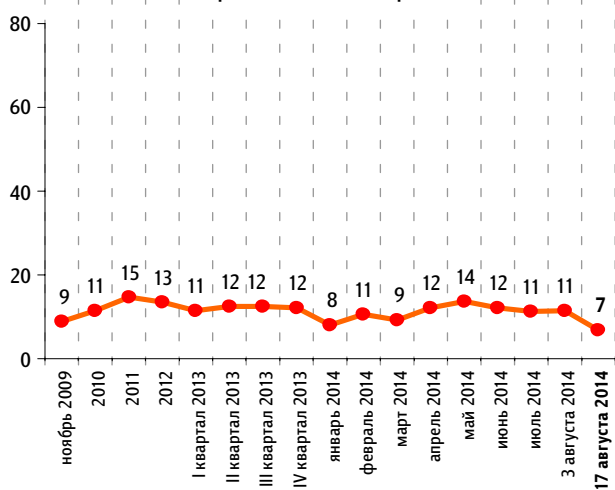
одежда, обувь



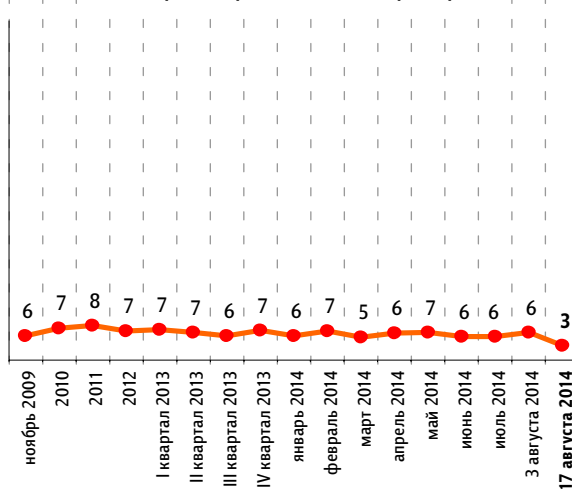
моющие и чистящие средства



строительные материалы



электротовары и бытовые приборы



По Вашим наблюдениям, на какие основные продукты, товары и услуги цены за последний месяц достаточно заметно выросли? (Карточка, любое число ответов.)

данные в % от всех опрошенных

Услуги

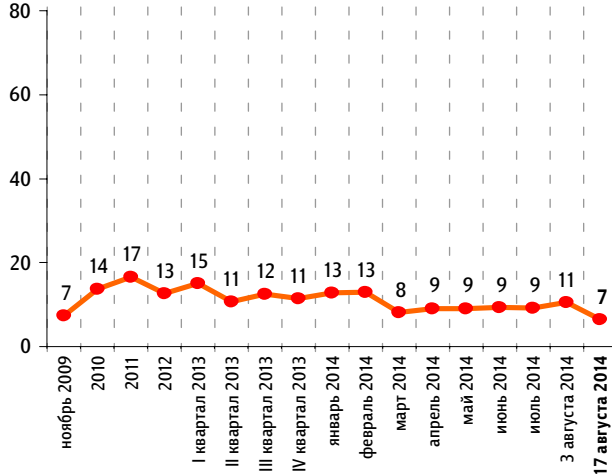
жилищно-коммунальные услуги



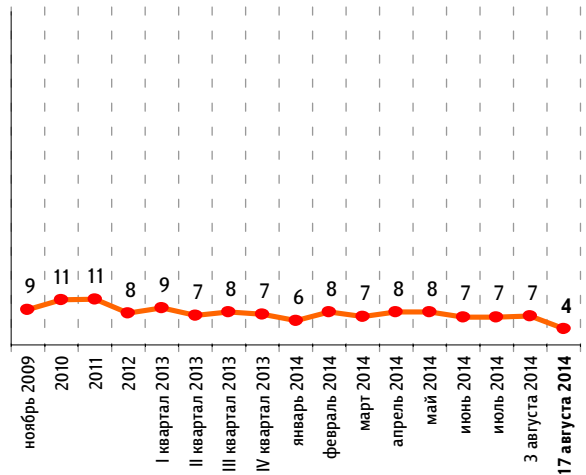
медицинские услуги



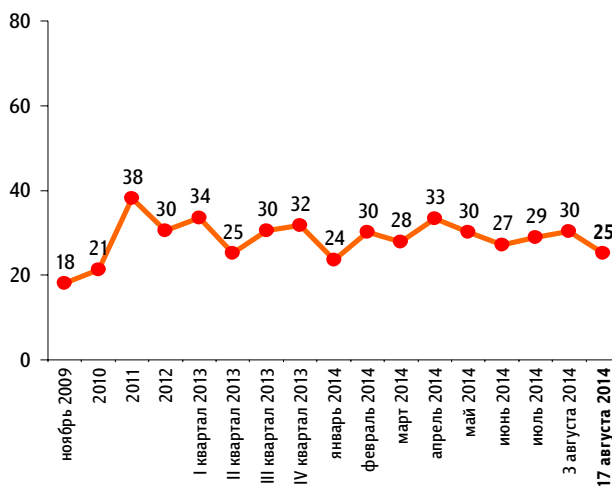
услуги пассажирского транспорта



бытовые услуги



Бензин



Читайте также в онлайн-версии на сайте fom.ru

СМИ И ИНТЕРНЕТ



Закон о блогерах

Как россияне относятся к закону о блогерах?

<http://fom.ru/SMI-i-internet/11674>

«ФОМнибус» 9–10 августа 2014

КУЛЬТУРА И ДОСУГ



Лето в Москве

<http://fom.ru/Kultura-i-dosug/11673>

ТелеФОМ» 2–3 августа 2014

ЗДОРОВЬЕ И СПОРТ



Ситуация с массовым спортом

<http://fom.ru/Zdorove-i-sport/11672>

ФОМнибус» 26–27 июля 2014

ЗДОРОВЬЕ И СПОРТ



О Чемпионате мира по футболу-2018

Как скажется проведение Чемпионата мира по футболу в России на экономике страны?

<http://fom.ru/Zdorove-i-sport/11665>

«ФОМнибус» 26–27 июля 2014

МИР



Представления о роли ООН

Насколько влиятельна ООН в современном мире?

И влияет ли Россия на деятельность ООН?

<http://fom.ru/Mir/11664>

«ФОМнибус» 2–3 августа 2014

СМИ И ИНТЕРНЕТ



Освещение чрезвычайных ситуаций в СМИ

<http://fom.ru/SMI-i-internet/11662>

«ФОМнибус» 26–27 июля 2014

ОБРАЗ ЖИЗНИ



Когда человек становится взрослым?

Что такое «взрослый человек»? Кто раньше повзрослел: нынешние молодые или поколение их родителей?

<http://fom.ru/Obraz-zhizni/11661>

«ФОМнибус» 28–29 июня 2014



www.fom.ru

Россия, Москва, пер. Капранова, 3

тел. : (+7 495) 745-87-65

факс : (+7 495) 745-89-03

www.fom.ru

fom@fom.ru

Александр Ослон – президент ФОМ

КЛЮЧЕВЫЕ ТЕХНОЛОГИИ:

ФОМнибус – репрезентативный опрос населения 18 лет и старше, жители 100 городских и сельских населенных пунктов, 43 субъекта РФ. Выборка – 1500 респондентов.

Интервью по месту жительства респондентов.

Статистическая погрешность не превышает 3,6%.

ТелеФОМ – репрезентативный опрос населения 18 лет и старше.

Выборка – 1000 респондентов.