

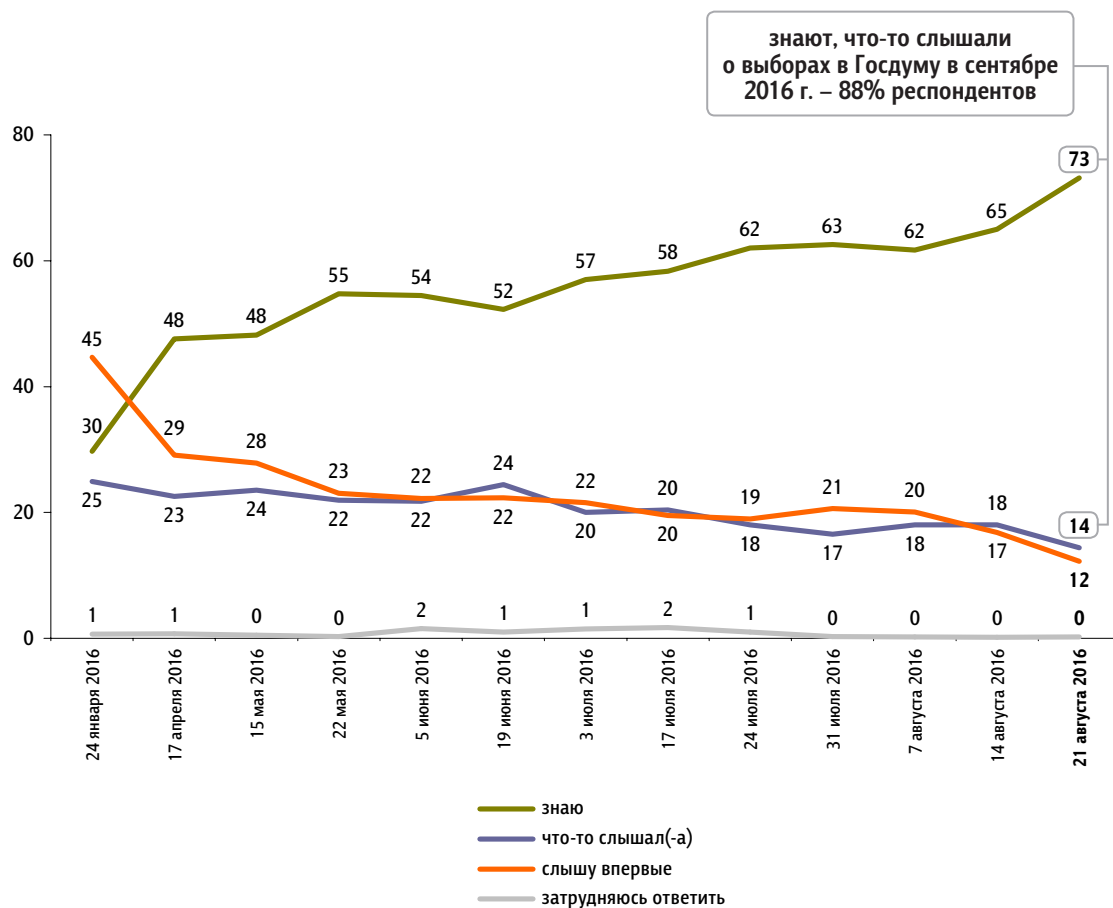
# К выборам в Госдуму в сентябре 2016 г.

## Информированность о выборах и готовность участвовать в них

Опрос «ФОМнибус» 20–21 августа. 207 населенных пунктов, 73 субъекта РФ, 3000 респондентов.

Вы знаете, слышали или слышите сейчас впервые, что в сентябре этого года состоится выборы в Государственную думу?

данные в % от всех опрошенных



Уточните, пожалуйста: Вы лично примете или не примете участие в выборах депутатов Госдумы? (Карточка, один ответ.)

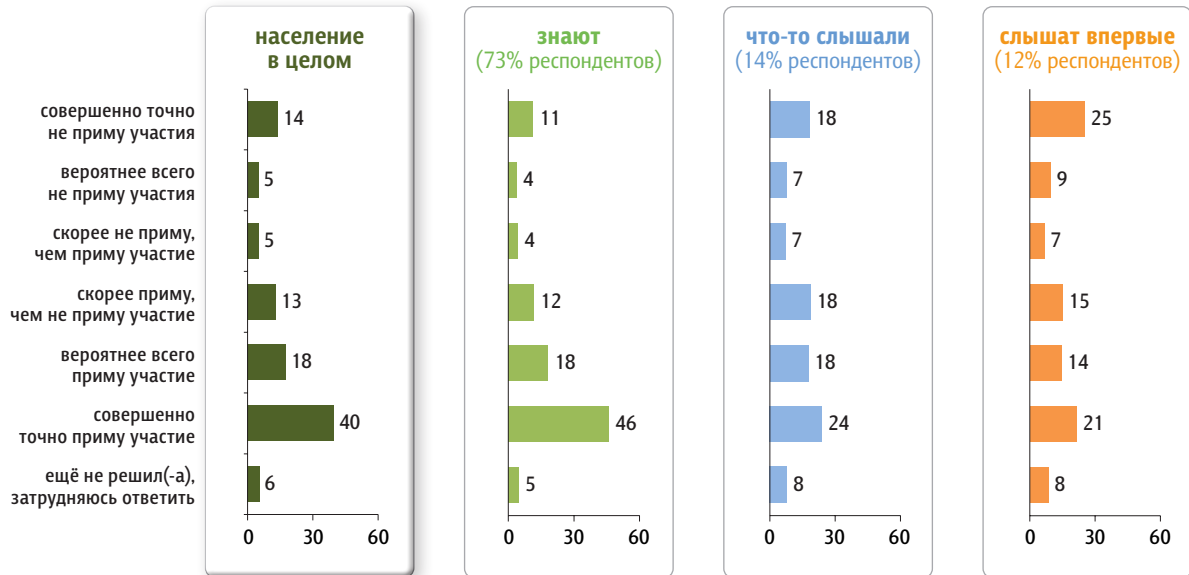
данные в % от всех опрошенных



**Уточните, пожалуйста: Вы лично примете или не примете участие в выборах депутатов Госдумы? (Карточка, один ответ.)**

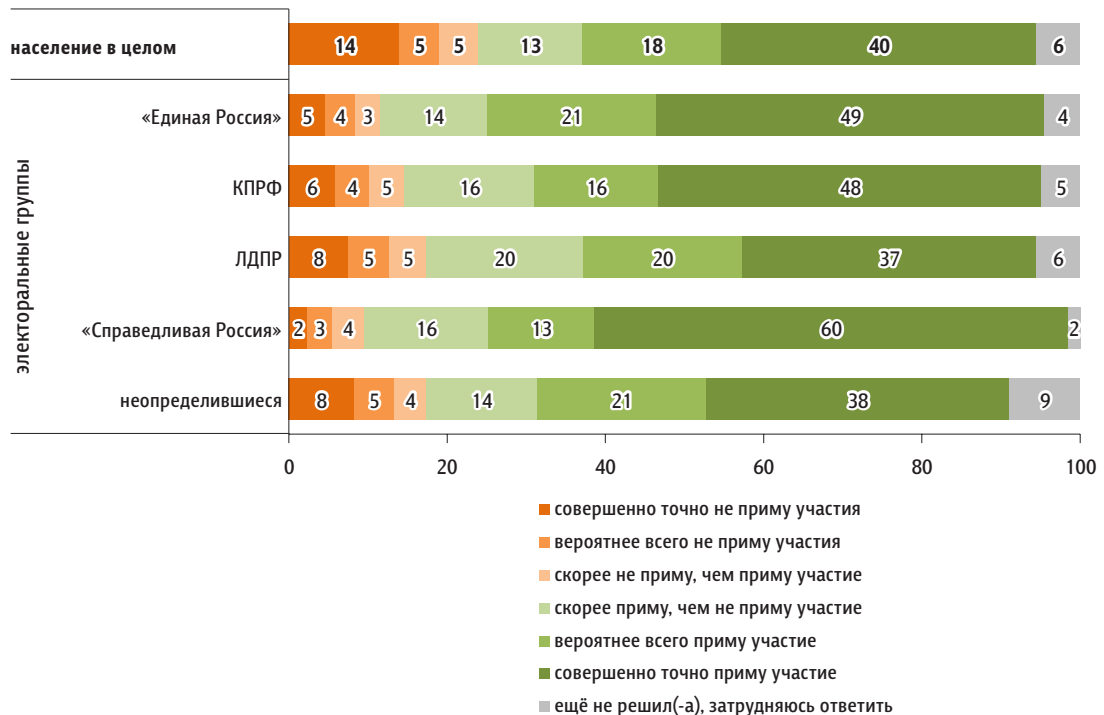
данные в % от групп

**О предстоящих выборах в Госдуму...**



**Распределение по электоральным группам**

данные в % от групп

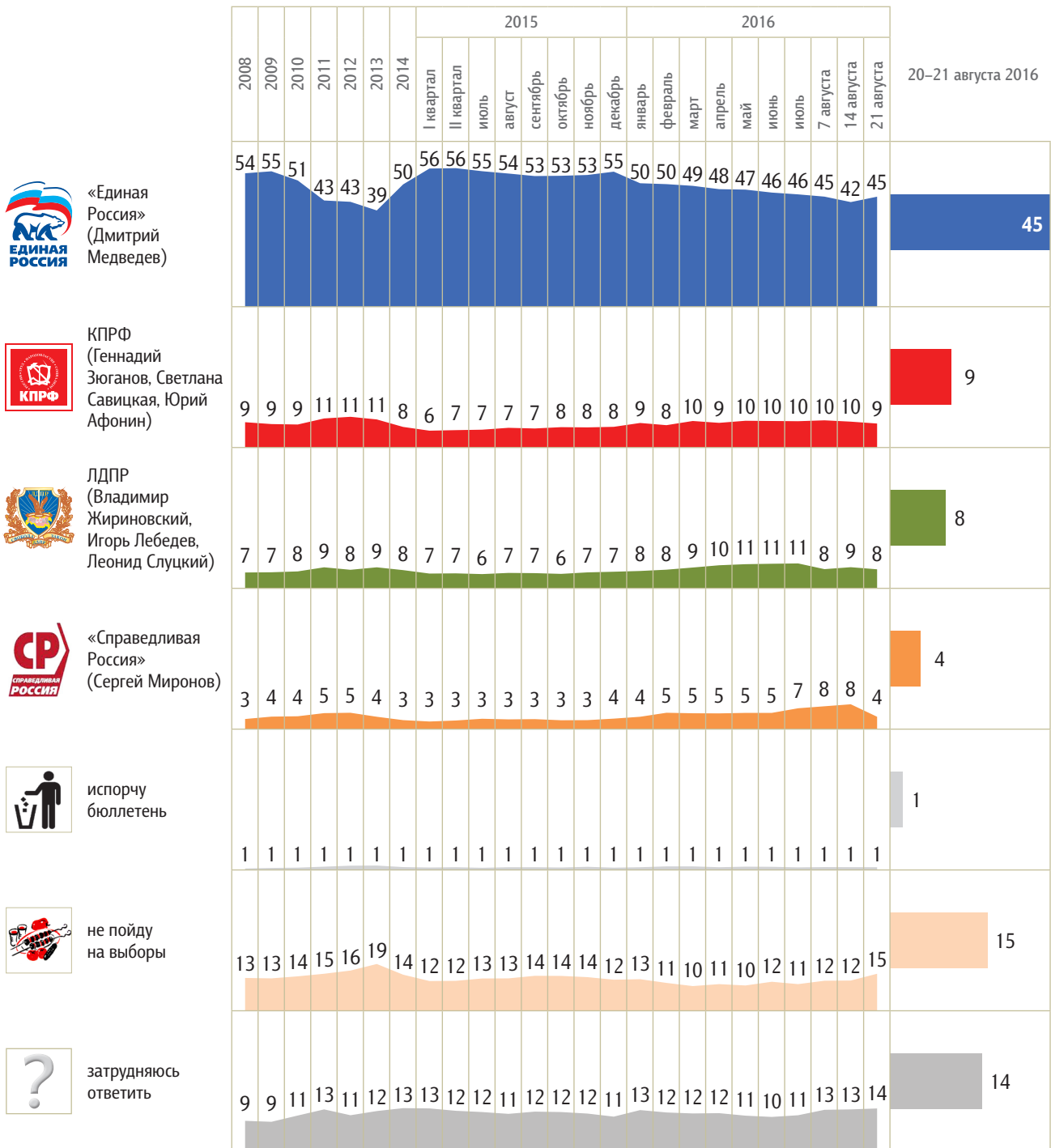


# Рейтинги партий

Опрос «ФОМнибус» 20–21 августа. 207 населенных пунктов, 73 субъекта РФ, 3000 респондентов.

Если Вы примете участие в выборах депутатов Государственной думы в сентябре этого года, то как, за какую партию Вы проголосуете?\* (Карточка, один ответ.)

КЛЮЧЕВЫЕ ИНДИКАТОРЫ ОБЩЕСТВЕННОГО МНЕНИЯ



\* До 31 июля 2016 г. вопрос задавался в следующей формулировке: «Представьте себе, что в следующее воскресенье состоятся выборы в Государственную думу. Скажите, пожалуйста, как, за какую партию Вы бы проголосовали?»

Если Вы примете участие в выборах депутатов Государственной думы в сентябре этого года, то как, за какую партию Вы проголосуете?\* (Карточка, один ответ.)

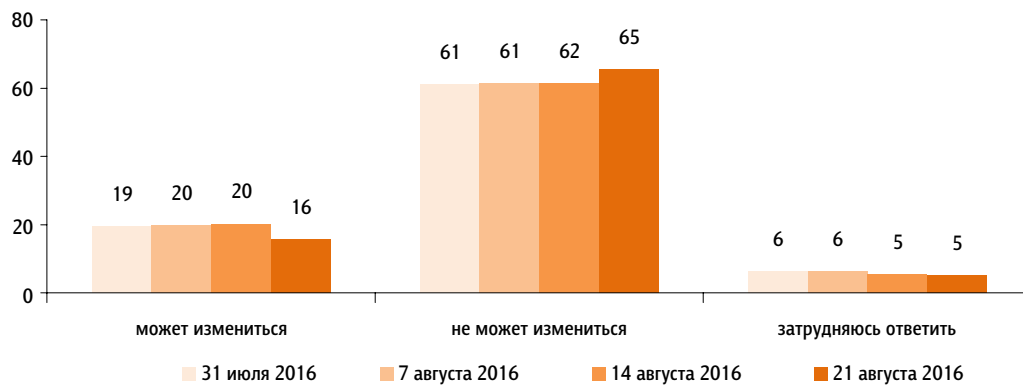
Партии, каждую из которых назвали не более 2% респондентов

	2008	2009	2010	2011	2012	2013	2014	2015							2016																							
								I квартал	II квартал	июль	август	сентябрь	октябрь	ноябрь	декабрь	январь	февраль	март	апрель	май	июнь	июль	7 августа	14 августа	21 августа													
«Яблоко» (Григорий Явлинский, Эмилия Слабунова, Владимир Рыжков)	1	1	1	1	1	1	1	1	1	0	1	0	0	0	0	1	1	1	1	1	1	1	1	1	1	1	1	1	1	1	1	1	1	1	1	1		
«Патриоты России» (Геннадий Семигин, Надежда Корнеева, Александр Руцкой)	-	1	1	1	1	1	0	0	0	0	0	0	0	0	0	0	0	0	0	1	0	0	1	0	1	0	1	0	1	0	1	0	1	0	1	0		
Партия Роста (Борис Титов, Оксана Дмитриева, Дмитрий Потапенко)	0	0	0	0	1	1	0	0	0	0	0	0	0	0	0	0	0	0	0	0	0	0	0	0	0	0	0	0	0	0	0	0	0	0	0	0	0	0
«Гражданская платформа» (Рифат Шайхутдинов, Сергей Милицкий, Михаил Вышегородцев)	-	-	-	-	-	-	1	0	0	0	0	0	0	0	0	0	0	0	0	1	0	1	0	1	0	1	0	1	0	1	0	1	0	1	0	1	0	
«Коммунисты России» (Максим Сурайкин, Руслан Хугаев, Илья Ульянов)	-	-	-	-	-	-	0	0	0	0	0	0	0	0	0	0	0	0	0	0	0	0	0	0	0	0	0	0	0	0	0	0	0	0	0	0	0	0
ПАРНАС (Михаил Касьянов, Вячеслав Мальцев, Андрей Зубов)	-	-	-	-	-	-	0	0	0	0	0	0	0	0	0	0	0	0	1	1	0	0	0	0	0	0	0	0	0	0	0	0	0	0	0	0	0	0
«Родина» (Алексей Журавлёв, Михаил Хазин, Игорь Коротченко)	-	-	-	-	-	-	0	0	0	0	0	0	0	0	0	0	0	0	0	0	0	0	0	0	0	0	0	0	0	0	0	0	0	0	0	0	0	1
Российская партия пенсионеров за справедливость (Евгений Артюх, Владимир Бураков, Владимир Ворожцов)	-	-	-	-	-	-	0	0	0	0	1	0	0	1	0	0	1	1	0	1	1	0	1	1	0	1	0	0	1	1	0	0	1	1	0	1	1	1
Российская экологическая партия «Зелёные» (Олег Митволь, Анатолий Панфилов, Аида Байдавлетова)	-	-	-	-	-	-	-	-	-	-	-	-	-	-	-	-	-	-	-	-	-	-	-	-	-	-	0	0	0	0	0	0	0	0	0	0	0	0
«Гражданская сила» (Михаил Начевский, Бийсултан Хамзаев, Кирилл Быканин)	-	-	-	-	-	-	-	-	-	-	-	-	-	-	-	-	-	-	-	-	-	-	-	-	-	-	0	0	0	0	0	0	0	0	0	0	0	0

\* До 31 июля 2016 г. вопрос задавался в следующей формулировке: «Представьте себе, что в следующее воскресенье состоятся выборы в Государственную думу. Скажите, пожалуйста, как, за какую партию Вы бы проголосовали?»

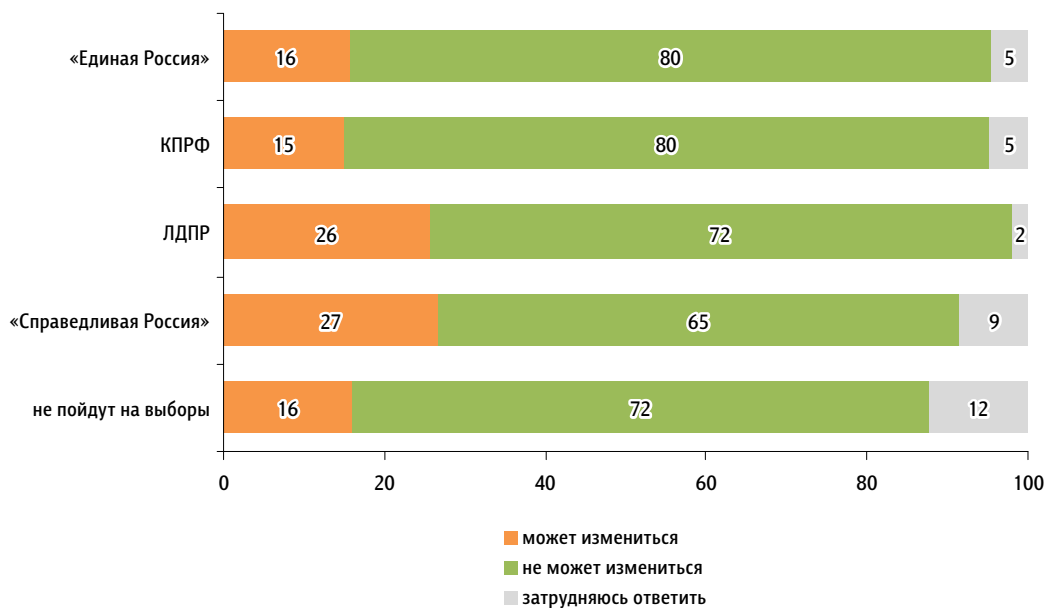
Ваше намерение голосовать за эту партию (испортить бюллетень / не участвовать в выборах) может или не может измениться? (Вопрос задавался тем, кто определился с электоральным решением, – отвечали 86% респондентов.)

данные в % от всех опрошенных



### Распределение по электоральным группам

данные в % от групп

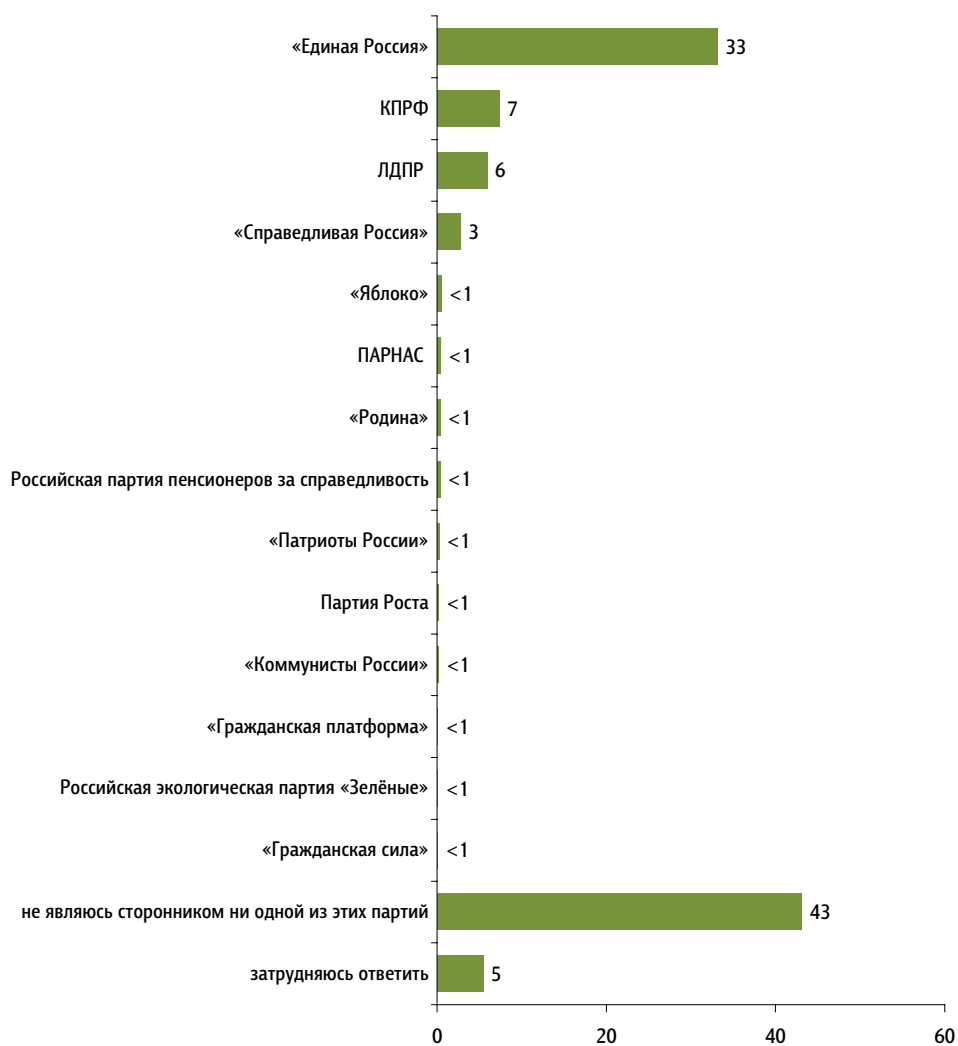


# Сторонники партий

Опрос «ФОМнибус» 20–21 августа. 207 населенных пунктов, 73 субъекта РФ, 3000 респондентов.

Вы можете или не можете сказать о себе, что Вы сегодня поддерживаете какую-либо партию, являетесь её сторонником? И если да, то назовите партию, сторонником которой Вы являетесь. (Карточка, один ответ.)

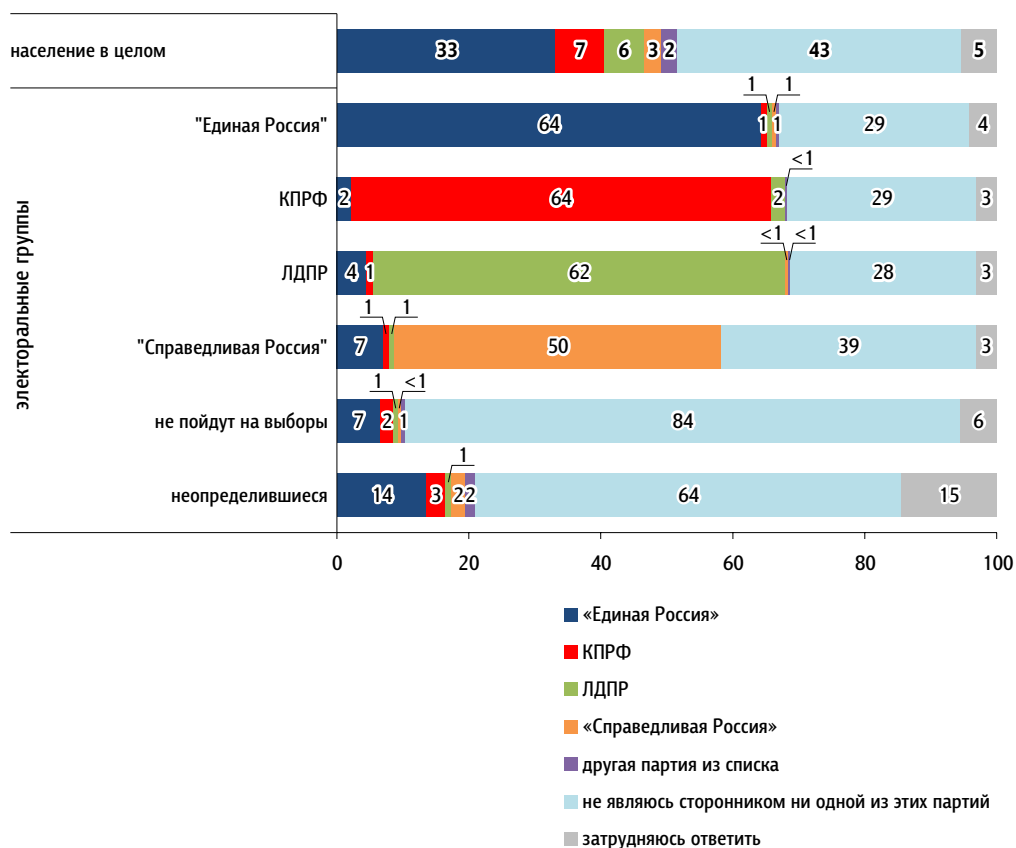
данные в % от всех опрошенных



Вы можете или не можете сказать о себе, что Вы сегодня поддерживаете какую-либо партию, являетесь её сторонником? И если да, то назовите партию, сторонником которой Вы являетесь. (Карточка, один ответ.)

Распределение по электоральным группам

данные в % от групп



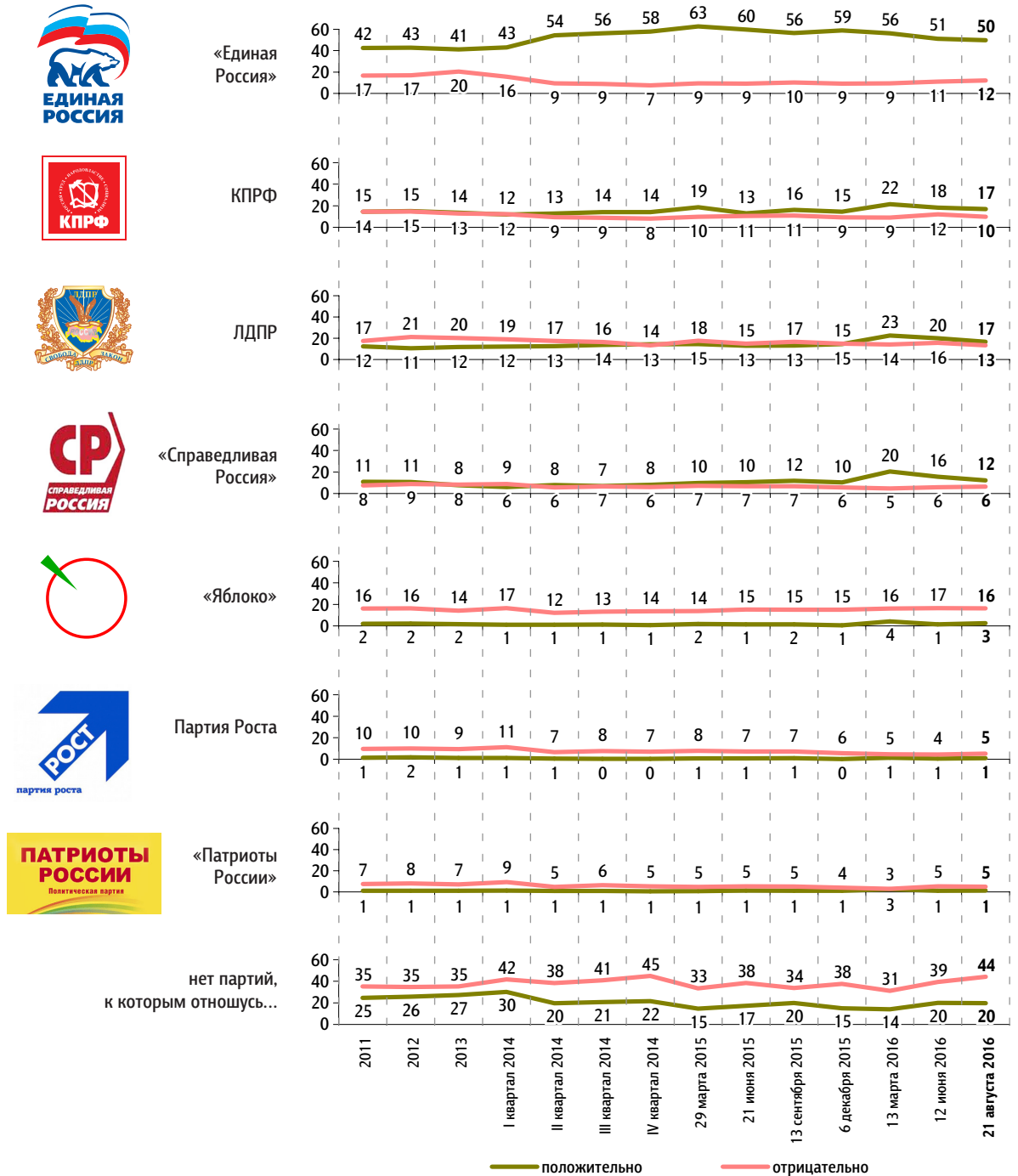


# Отношение к политическим партиям

Опрос «ФОМнибус» 20–21 августа. 207 населенных пунктов, 73 субъекта РФ, 3000 респондентов.

К каким из перечисленных политических партий Вы относитесь **положительно** / **отрицательно**?  
(Карточка, любое число ответов.)

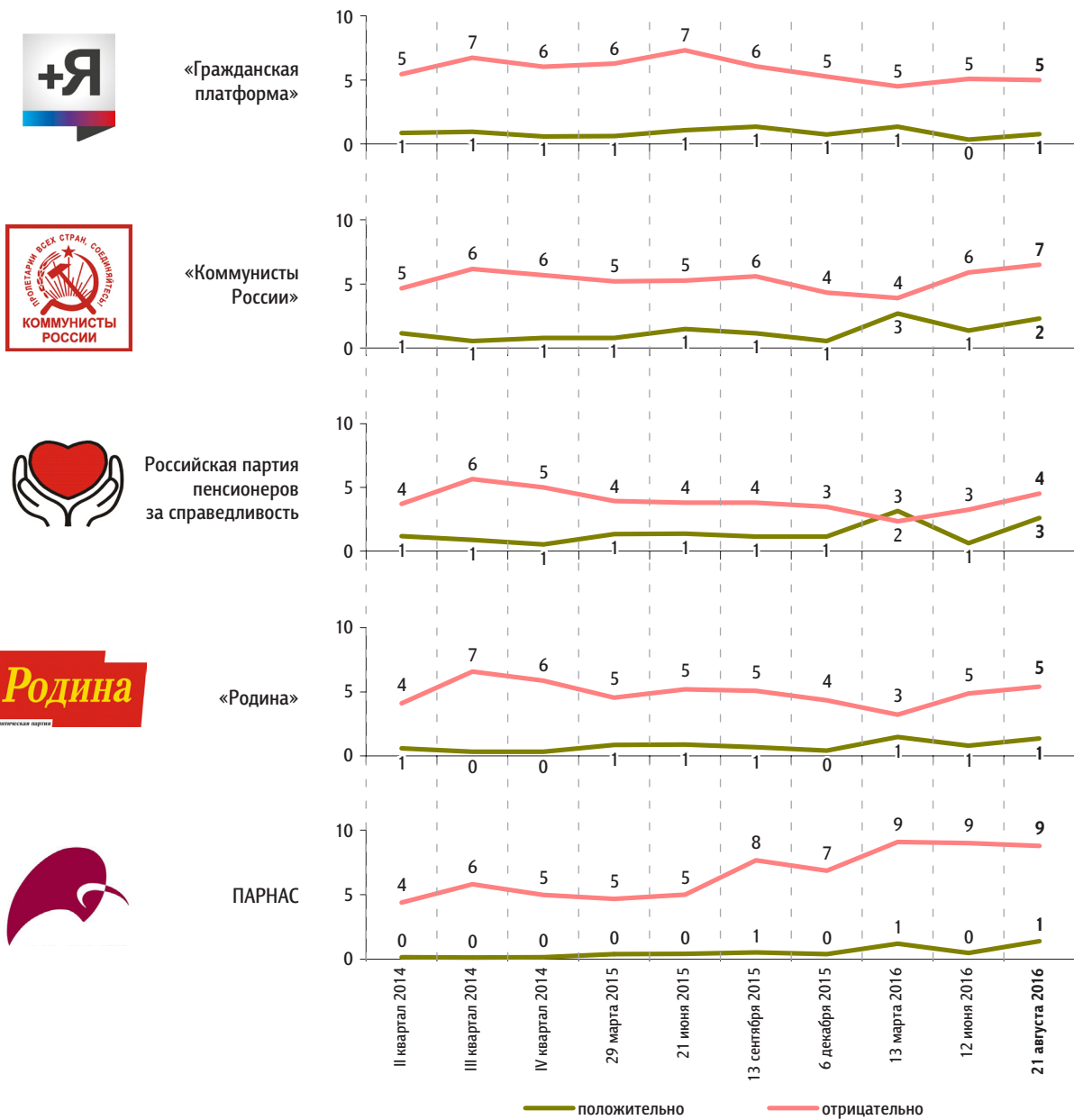
данные в % от всех опрошенных



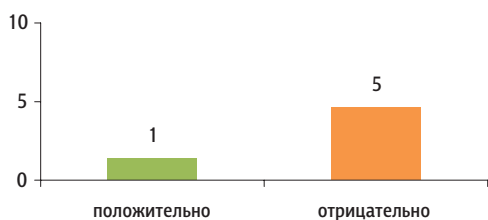
КЛЮЧЕВЫЕ ИНДИКАТОРЫ ОБЩЕСТВЕННОГО МНЕНИЯ

К каким из перечисленных политических партий Вы относитесь **положительно** / **отрицательно**?  
(Карточка, любое число ответов.)

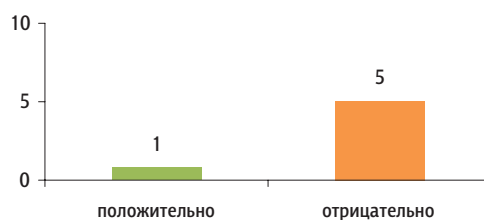
данные в % от всех опрошенных



Российская экологическая партия «Зелёные»



«Гражданская сила»





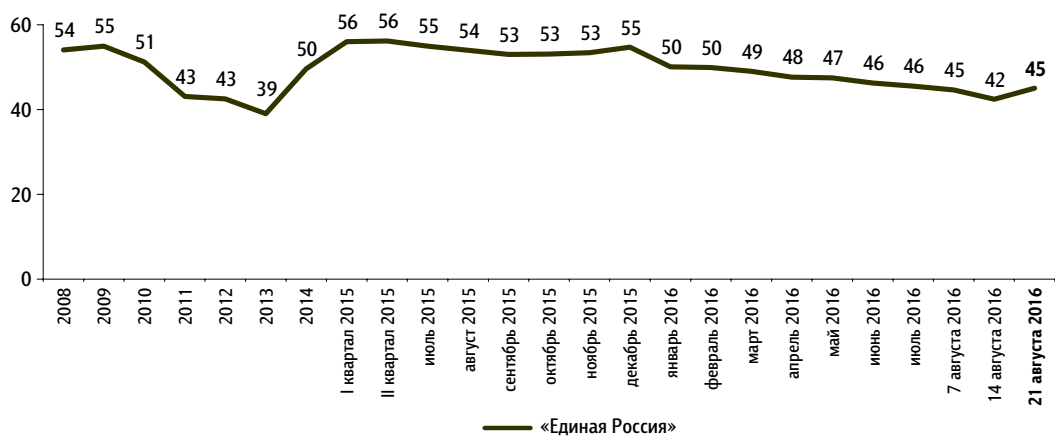
# «Единая Россия»: отношение и оценки деятельности

Опрос «ФОМнибус» 20–21 августа. 207 населенных пунктов, 73 субъекта РФ, 3000 респондентов.

## Рейтинг партии «Единая Россия»

Если Вы примете участие в выборах депутатов Государственной думы в сентябре этого года, то как, за какую партию Вы проголосуете?\* (Карточка, один ответ.)

данные в % от всех опрошенных

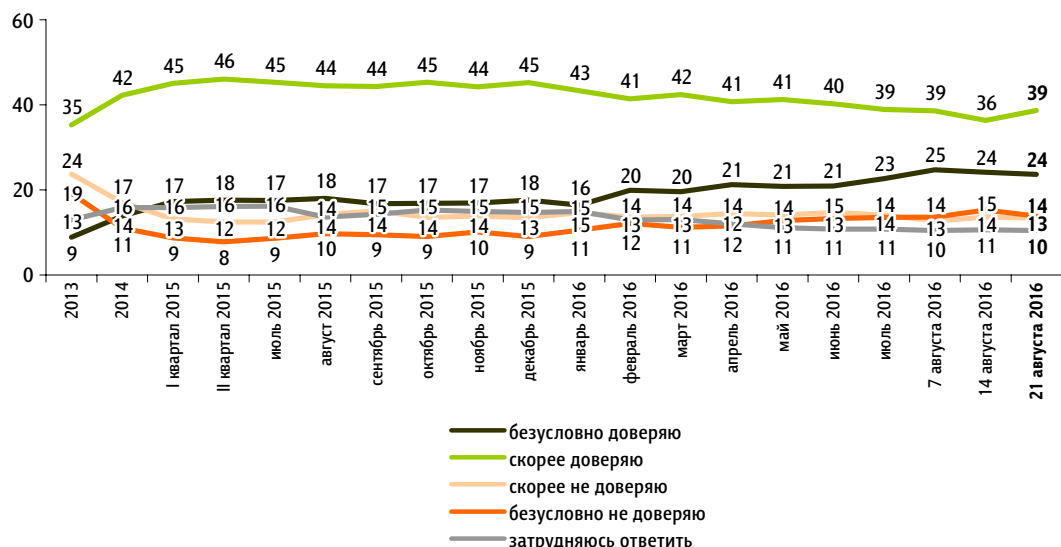


\* До 31 июля 2016 г. вопрос задавался в следующей формулировке: «Представьте себе, что в следующее воскресенье состоятся выборы в Государственную думу. Скажите, пожалуйста, как, за какую партию Вы бы проголосовали?»

## Доверие партии «Единая Россия»

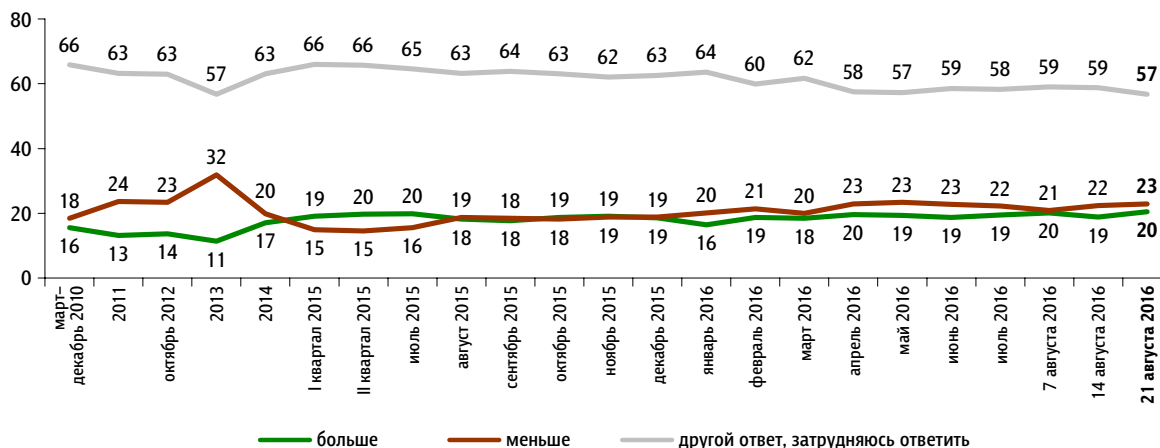
Вы доверяете или не доверяете партии «Единая Россия»? (Карточка, один ответ.)

данные в % от всех опрошенных



### За последний месяц Вы стали больше или меньше доверять партии «Единая Россия»?

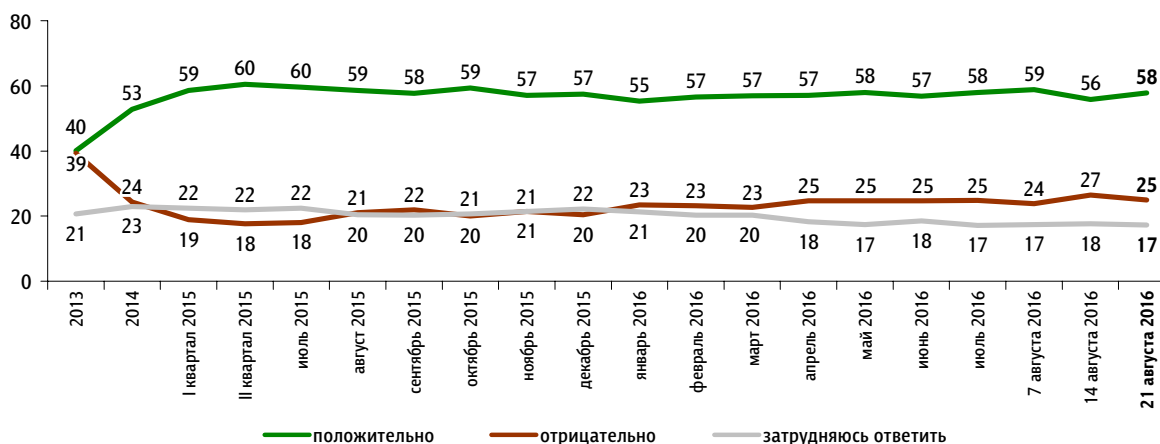
данные в % от всех опрошенных



### Оценка деятельности партии «Единая Россия»

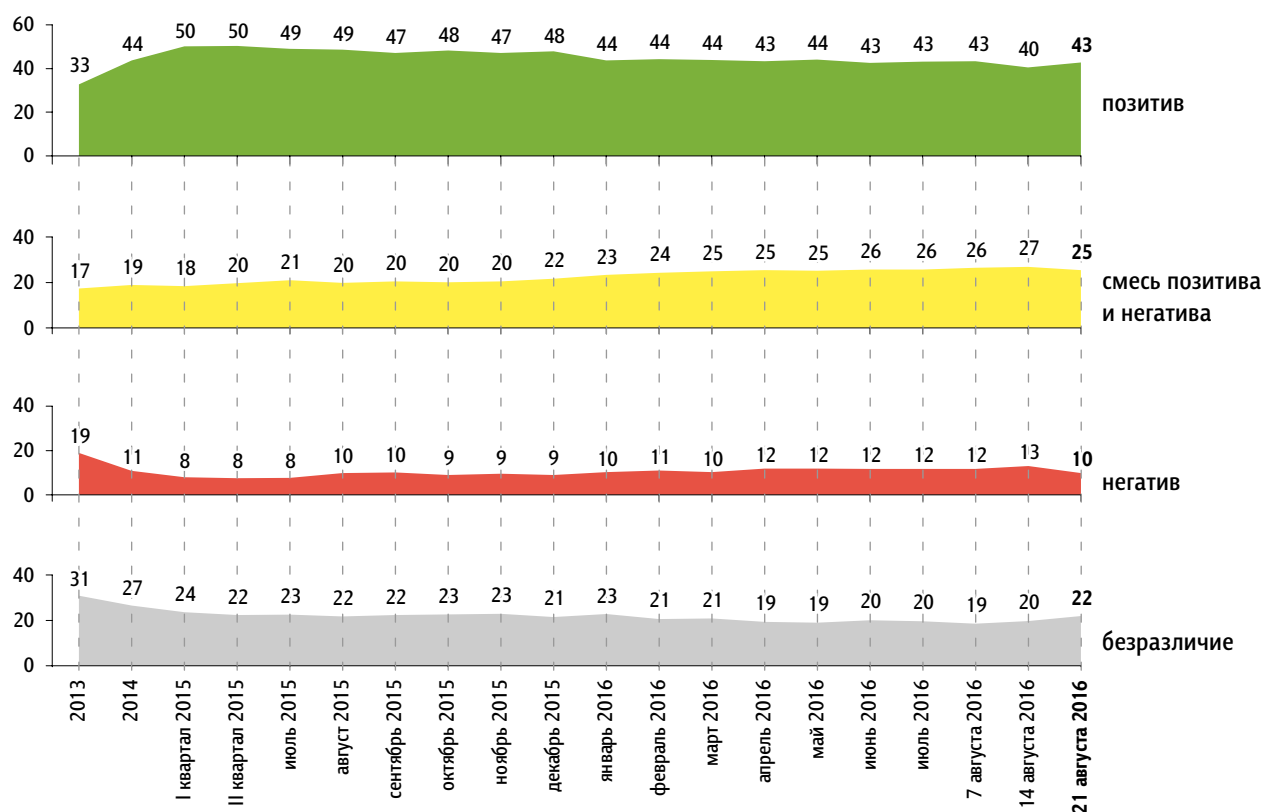
#### Как бы Вы оценили деятельность партии «Единая Россия» в последнее время – положительно или отрицательно?

данные в % от всех опрошенных



## Группы населения по отношению к партии «Единая Россия»

данные в % от всех опрошенных



### Пояснения

	Исходные вопросы	Положительные ответы	Отрицательные ответы	Нейтральные ответы
1	Если Вы примете участие в выборах депутатов Государственной думы в сентябре этого года, то как, за какую партию Вы проголосуете?	«Единая Россия»	не «Единая Россия»	затрудняюсь ответить
2	Вы доверяете или не доверяете партии «Единая Россия»?	безусловно доверяю скорее доверяю	безусловно не доверяю скорее не доверяю	затрудняюсь ответить
3	За последний месяц Вы стали больше или меньше доверять партии «Единая Россия»?	больше	меньше	затрудняюсь ответить
4	Как бы Вы оценили деятельность партии «Единая Россия» в последнее время – положительно или отрицательно?	положительно	отрицательно	затрудняюсь ответить

Обозначение групп	Группы населения по отношению к партии «Единая Россия»
<b>позитив</b>	респонденты, выбравшие три или четыре положительных ответа
<b>смесь позитива и негатива</b>	респонденты, выбравшие один или два положительных ответа
<b>негатив</b>	респонденты, выбравшие четыре отрицательных ответа
<b>безразличие</b>	все остальные респонденты

## Характеристика групп населения по отношению к партии «Единая Россия»

данные в % от групп по столбцам

	население в целом	ПОЗИТИВ	СМЕСЬ ПОЗИТИВА И НЕГАТИВА	НЕГАТИВ	безразличие
<b>Если Вы примете участие в выборах депутатов Государственной думы в сентябре этого года, то как, за какую партию Вы проголосуете? (Карточка, один ответ.)</b>					
«Единая Россия» (Дмитрий Медведев)	45	<b>91</b>	<b>23</b>	0	0
КПРФ (Геннадий Зюганов, Светлана Савицкая, Юрий Афонин)	9	<b>1</b>	<b>14</b>	0	<b>25</b>
ЛДПР (Владимир Жириновский, Игорь Лебедев, Леонид Слуцкий)	8	<b>1</b>	12	<b>24</b>	9
«Справедливая Россия» (Сергей Миронов)	4	1	6	<b>12</b>	5
«Яблоко» (Григорий Явлинский, Эмилия Слабунова, Владимир Рыжков)	1	0	1	0	3
«Родина» (Алексей Журавлёв, Михаил Хазин, Игорь Коротченко)	1	0	1	1	1
Российская партия пенсионеров за справедливость (Евгений Артюх, Владимир Бураков, Владимир Ворожцов)	1	0	0	2	1
«Коммунисты России» (Максим Сурайкин, Руслан Хугаев, Илья Ульянов)	0	0	1	2	0
«Патриоты России» (Геннадий Семигин, Надежда Корнеева, Александр Руцкой)	0	0	1	1	0
ПАРНАС (Михаил Касьянов, Вячеслав Мальцев, Андрей Зубов)	0	0	0	2	0
Партия Роста (Борис Титов, Оксана Дмитриева, Дмитрий Потапенко)	0	0	0	1	0
Российская экологическая партия «Зелёные» (Олег Митволь, Анатолий Панфилов, Аида Байдавлетова)	0	0	0	0	0
«Гражданская платформа» (Рифат Шайхутдинов, Сергей Милицкий, Михаил Вышегородцев)	0	0	0	0	0
«Гражданская сила» (Михаил Начевский, Бийсултан Хамзаев, Кирилл Быканин)	0	0	0	0	0
испорчу бюллетень	1	0	1	5	2
не пойду на выборы	15	<b>2</b>	16	<b>33</b>	<b>31</b>
затрудняюсь ответить	14	<b>3</b>	<b>24</b>	16	<b>22</b>

## Характеристика групп населения по отношению к партии «Единая Россия»

данные в % от групп по столбцам

	население в целом	позитив	смесь позитива и негатива	негатив	безразличие
<b>Вы доверяете или не доверяете партии «Единая Россия»? (Карточка, один ответ.)</b>					
безусловно доверяю	24	<b>47</b>	<b>14</b>	0	0
скорее доверяю	39	<b>53</b>	<b>63</b>	0	0
скорее не доверяю	13	0	9	<b>48</b>	<b>29</b>
безусловно не доверяю	14	0	<b>3</b>	<b>52</b>	<b>36</b>
затрудняюсь ответить	10	0	10	0	<b>35</b>
<b>За последний месяц Вы стали больше или меньше доверять партии «Единая Россия»?</b>					
больше	20	<b>45</b>	<b>4</b>	0	0
меньше	23	<b>4</b>	25	<b>100</b>	24
затрудняюсь ответить, другой ответ	57	<b>51</b>	<b>71</b>	0	<b>76</b>
<b>Как бы Вы оценили деятельность партии «Единая Россия» в последнее время – положительно или отрицательно?</b>					
положительно	58	<b>99</b>	60	0	0
отрицательно	25	0	<b>16</b>	<b>100</b>	<b>50</b>
затрудняюсь ответить	17	0	<b>24</b>	0	<b>50</b>

## Социально-демографические характеристики групп населения по отношению к партии «Единая Россия»

данные в % от групп по столбцам

	Население в целом	Пол		Возраст				Образование				Ежемесячный доход					Тип населенного пункта					
		мужчины	женщины	18–30 лет	31–45 лет	46–60 лет	старше 60 лет	среднее общее и ниже	среднее специальное	высшее	дохода не было	8 000 руб. и менее	8 001–12 000 руб.	12 001–20 000 руб.	20 001–30 000 руб.	более 30 000 руб.	Москва	города 1 млн и более	города от 250 тыс. до 1 млн	города от 50 до 250 тыс.	города менее 50 тыс., ППТ	села
<i>Доли групп</i>	100	45	55	26	26	26	22	36	35	28	9	11	19	28	16	11	8	14	18	16	17	26
<b>позитив</b>	43	<b>38</b>	47	43	41	46	41	46	42	40	47	<b>48</b>	43	44	41	42	<b>31</b>	42	43	<b>38</b>	43	<b>49</b>
<b>смесь позитива и негатива</b>	25	26	25	26	23	23	<b>31</b>	27	24	26	26	24	27	25	26	23	24	26	25	23	27	27
<b>негатив</b>	10	11	9	12	11	9	7	8	12	10	6	11	10	9	11	12	11	10	12	12	9	7
<b>безразличие</b>	22	25	19	19	25	22	22	20	23	24	21	<b>17</b>	20	21	22	23	<b>34</b>	22	20	26	21	<b>17</b>

\* **Красным** и **синим** выделены данные по группам опрошенных с отклонениями от населения в целом на 5 и более п. п. в **меньшую** или **большую** сторону соответственно.