

ДОМИНАНТЫ.

ПОЛЕ МНЕНИЙ



Социологический бюллетень

№ 34

28 августа 2014 года

Ключевые индикаторы общественного мнения

2 Политические индикаторы

Электоральные рейтинги
В. Путин: отношение и оценки
Д. Медведев: рейтинг доверия
Рейтинги партий
«Единая Россия»: отношение и оценки

Факторы формирования общественного мнения

13 События недели

15 События, вызвавшие недовольство

16 Протестные настроения

20 Динамика цен

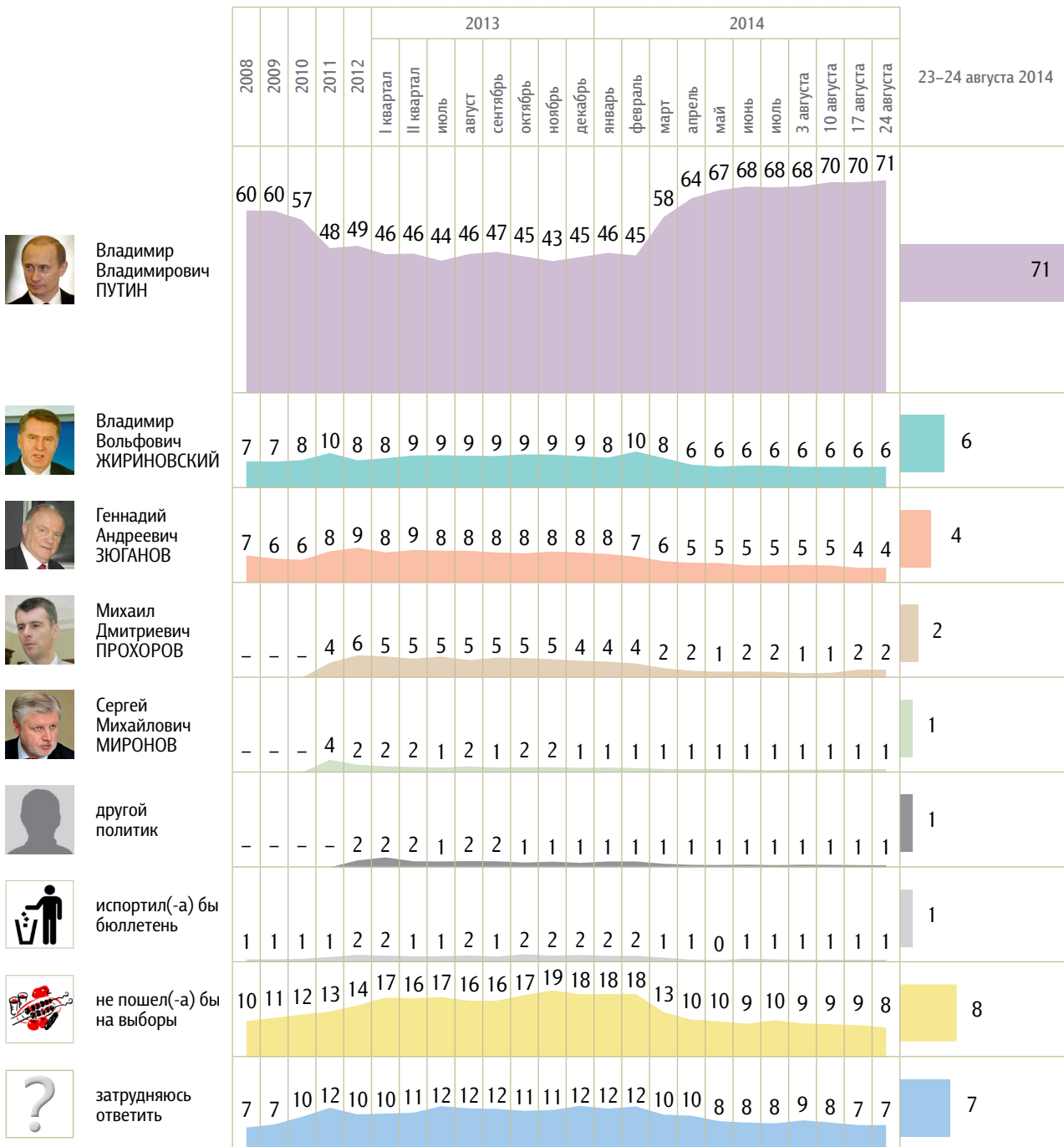
Политические индикаторы


Электоральные рейтинги

Опрос «ФОМнибус» 23–24 августа. 204 населенных пункта, 64 субъекта РФ, 3000 респондентов.

Представьте себе, что в следующее воскресенье состоятся выборы президента России. Скажите, пожалуйста, как, за кого из политиков Вы бы проголосовали? (Карточка. Один ответ.)

КЛЮЧЕВЫЕ ИНДИКАТОРЫ ОБЩЕСТВЕННОГО МНЕНИЯ





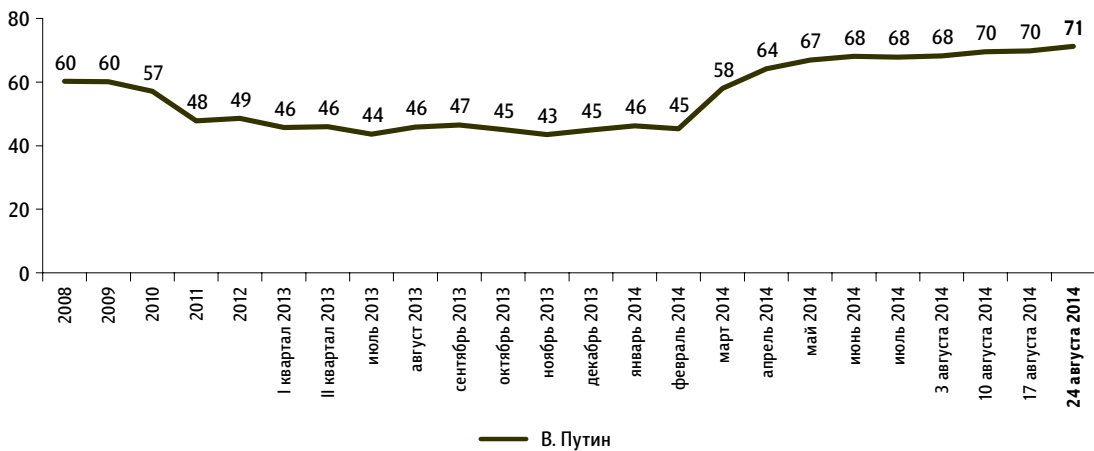
В. Путин: отношение и оценки

Опрос «ФОМнибус» 23–24 августа. 204 населенных пункта, 64 субъекта РФ, 3000 респондентов.

Рейтинг В. Путина

Представьте себе, что в следующее воскресенье состоятся выборы президента России. Скажите, пожалуйста, как, за кого из политиков Вы бы проголосовали? (Карточка, один ответ.)

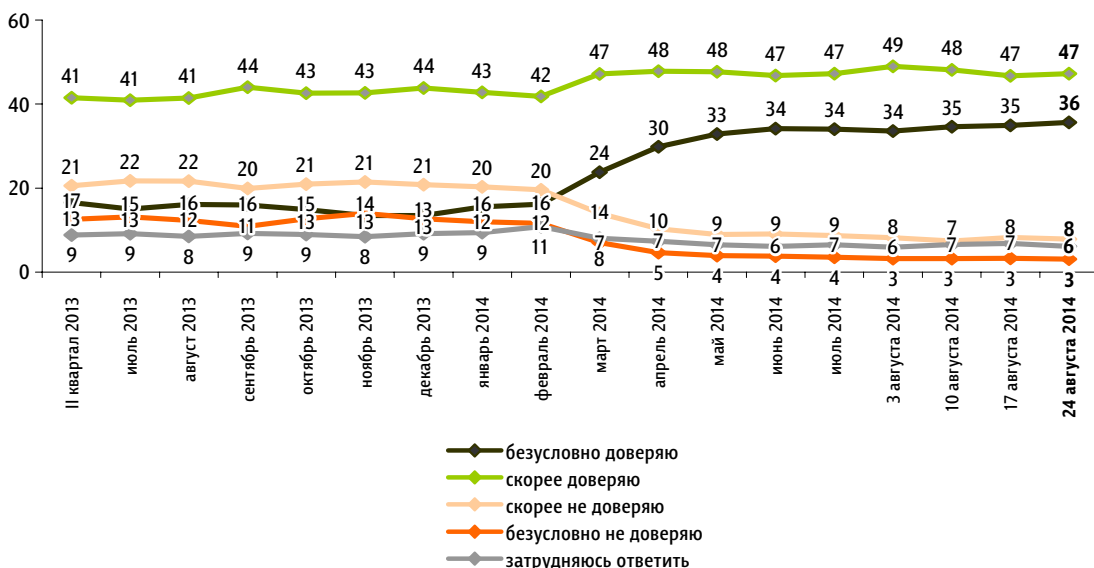
данные в % от всех опрошенных



Доверие В. Путину

Скажите, пожалуйста, Вы доверяете или не доверяете В. Путину? (Карточка, один ответ.)

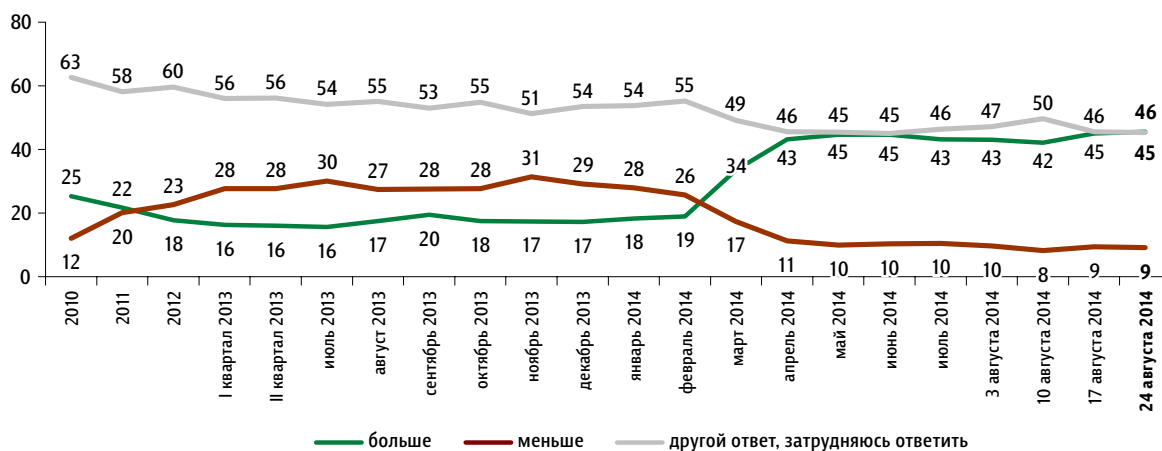
данные в % от всех опрошенных



КЛЮЧЕВЫЕ ИНДИКАТОРЫ ОБЩЕСТВЕННОГО МНЕНИЯ

За последний месяц Вы стали больше или меньше доверять В. Путину?

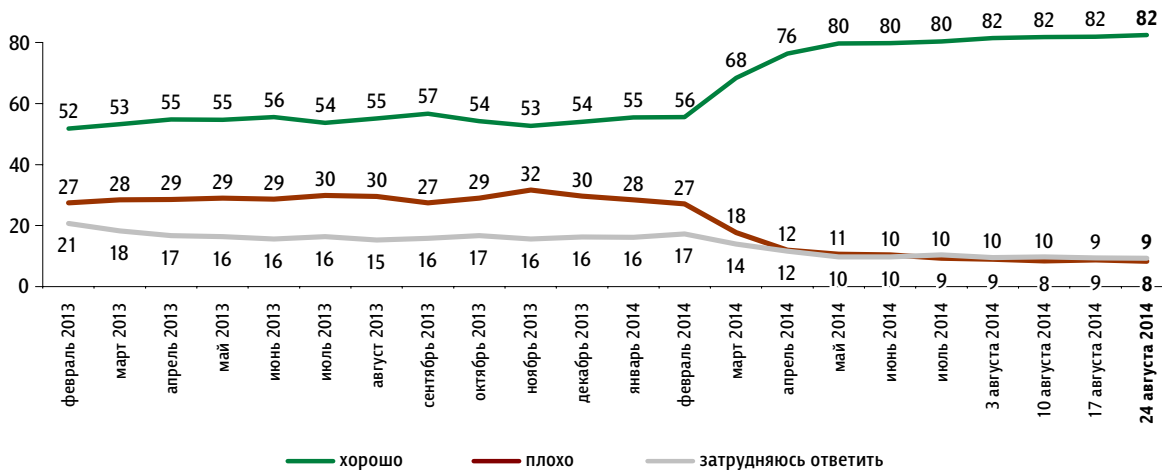
данные в % от всех опрошенных



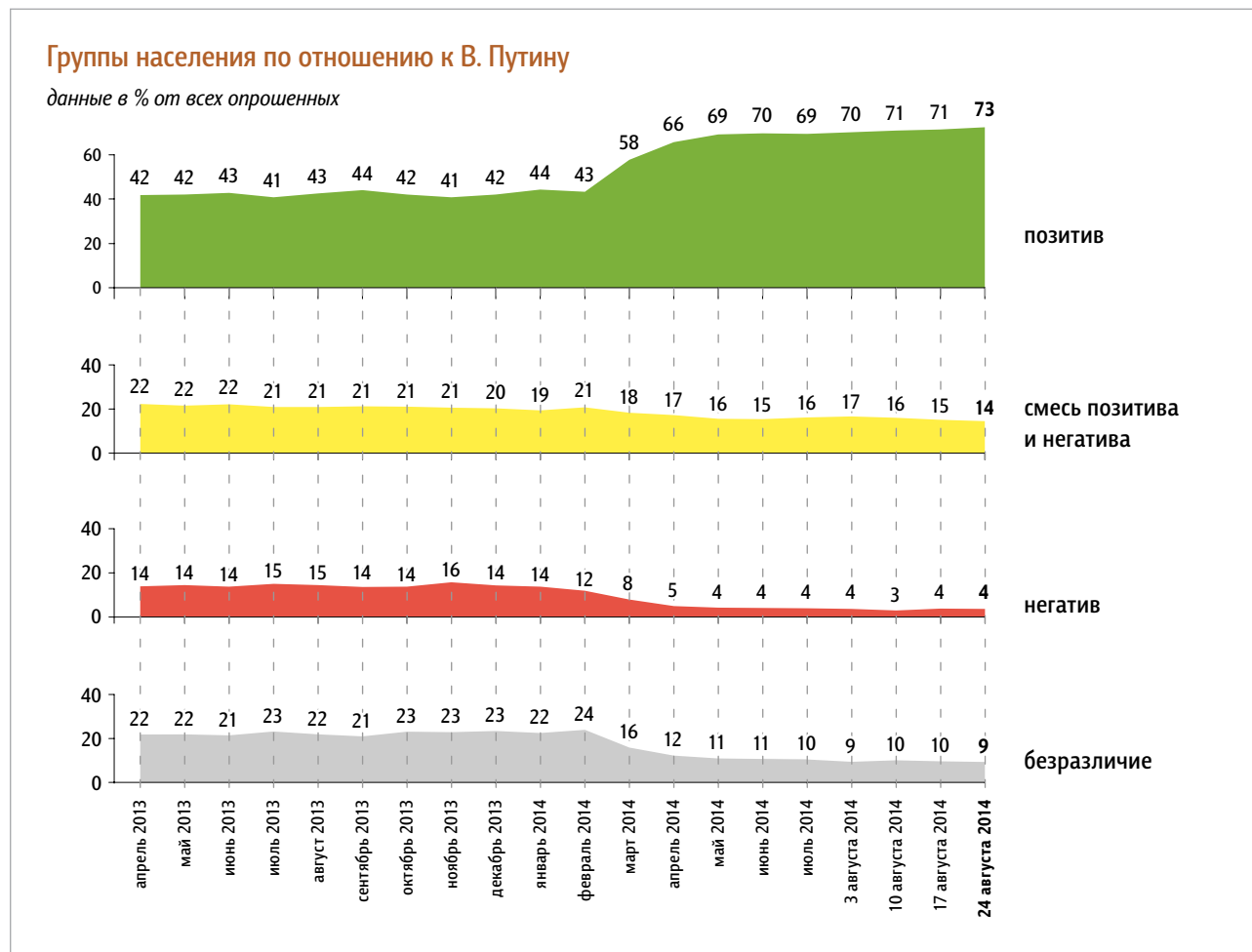
Оценка работы В. Путина

Как Вы считаете, президент В. Путин работает на своём посту хорошо или плохо?

данные в % от всех опрошенных



Группы населения по отношению к В. Путину



Пояснения

	Исходные вопросы	Положительные ответы	Отрицательные ответы	Нейтральные ответы
1	Представьте себе, что в следующее воскресенье состоятся выборы президента России. Скажите, пожалуйста, как, за кого из политиков Вы бы проголосовали?	В. Путин	не В. Путин	затрудняюсь ответить
2	Скажите, пожалуйста, Вы доверяете или не доверяете В. Путину?	безусловно доверяю скорее доверяю	безусловно не доверяю скорее не доверяю	затрудняюсь ответить
3	За последний месяц Вы стали больше или меньше доверять В. Путину?	больше	меньше	затрудняюсь ответить
4	Как Вы считаете, президент В. Путин работает на своём посту хорошо или плохо?	хорошо	плохо	затрудняюсь ответить

Обозначение групп	Группы населения по отношению к В. Путину
позитив	респонденты, выбравшие три или четыре положительных ответа
смесь позитива и негатива	респонденты, выбравшие один или два положительных ответа
негатив	респонденты, выбравшие четыре отрицательных ответа
безразличие	все остальные респонденты

Характеристика групп населения по отношению к В. Путину

данные в % от групп по столбцам

	население в целом	позитив	смесь позитива и негатива	негатив	безразличие
Представьте себе, что в следующее воскресенье состоятся выборы президента России. Скажите, пожалуйста, как, за кого из политиков Вы бы проголосовали? (Карточка, один ответ.)					
В. Путин	71	94	19	0	0
В. Жириновский	6	1	21	27	13
Г. Зюганов	4	1	12	18	9
М. Прохоров	2	0	4	9	5
С. Миронов	1	0	2	2	1
проголосовал(-а) бы за другого политика	1	0	2	8	2
испортил(-а) бы бюллетень	1	0	1	8	3
не пошёл(-а) бы на выборы	8	1	20	29	36
затрудняюсь ответить	7	2	20	0	32
Как Вы считаете, президент В. Путин работает на своём посту хорошо или плохо?					
хорошо	82	99	71	0	0
плохо	8	0	7	100	36
затрудняюсь ответить	9	0	22	0	64

данные в % от групп по столбцам

	население в целом	позитив	смесь позитива и негатива	негатив	безразличие
Скажите, пожалуйста, Вы доверяете или не доверяете В. Путину? (Карточка, один ответ.)					
безусловно доверяю	36	48	8	0	0
скорее доверяю	47	52	68	0	0
скорее не доверяю	8	1	11	64	38
безусловно не доверяю	3	0	1	36	16
затрудняюсь ответить	6	0	13	0	46
За последний месяц Вы стали больше или меньше доверять В. Путину?					
больше	46	62	5	0	0
меньше	9	2	17	100	19
затрудняюсь ответить, другой ответ	45	36	79	0	81

Социально-демографические характеристики групп населения по отношению к В. Путину

данные в % от групп по столбцам

	Население в целом	Пол		Возраст				Образование			Ежемесячный доход				Тип населенного пункта					
		мужской	женский	18–30 лет	31–45 лет	46–60 лет	старше 60 лет	среднее общее и ниже	среднее специальное	высшее	не выше 4 000 руб.	4 001–9 000 руб.	9 001–20 000 руб.	свыше 20 000 руб.	Москва	города 1 млн и более	города от 250 тыс. до 1 млн	города от 50 до 250 тыс.	города менее 50 тыс., ПТ	села
Доли групп	100	45	55	27	26	26	21	41	35	24	16	13	42	19	8	14	17	17	18	27
позитив	73	66	78	71	72	74	73	69	74	76	68	76	73	74	74	70	77	72	71	72
смесь позитива и негатива	14	18	12	16	15	13	13	16	14	12	18	14	14	14	13	18	14	16	11	15
негатив	4	5	3	3	5	4	3	4	4	3	3	4	4	5	3	1	3	4	7	4
безразличие	9	11	8	10	8	9	10	10	9	8	11	6	9	7	10	11	6	8	11	10

* Красным и синим выделены данные по группам опрошенных с отклонениями от населения в целом на 5 и более п. п. в меньшую или большую сторону соответственно.

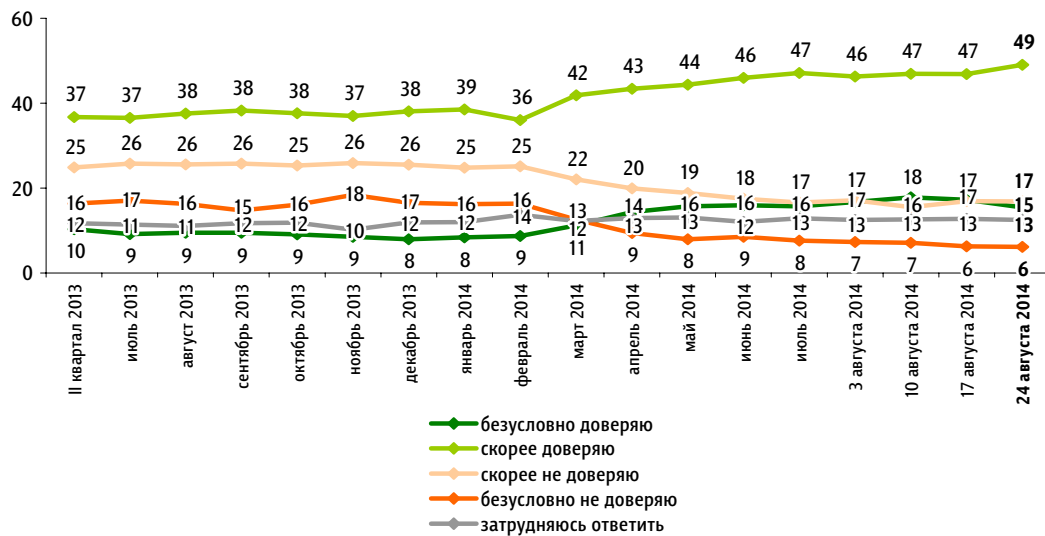


Д. Медведев: рейтинг доверия

Опрос «ФОМнибус» 23–24 августа. 204 населенных пункта, 64 субъекта РФ, 3000 респондентов.

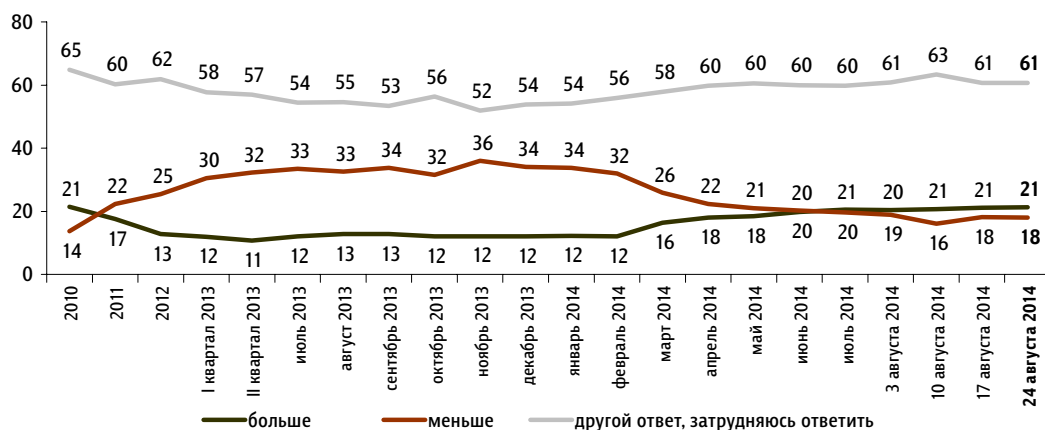
Скажите, пожалуйста, Вы доверяете или не доверяете Д. Медведеву? (Карточка, один ответ.)

данные в % от всех опрошенных



За последний месяц Вы стали больше или меньше доверять Д. Медведеву?

данные в % от всех опрошенных



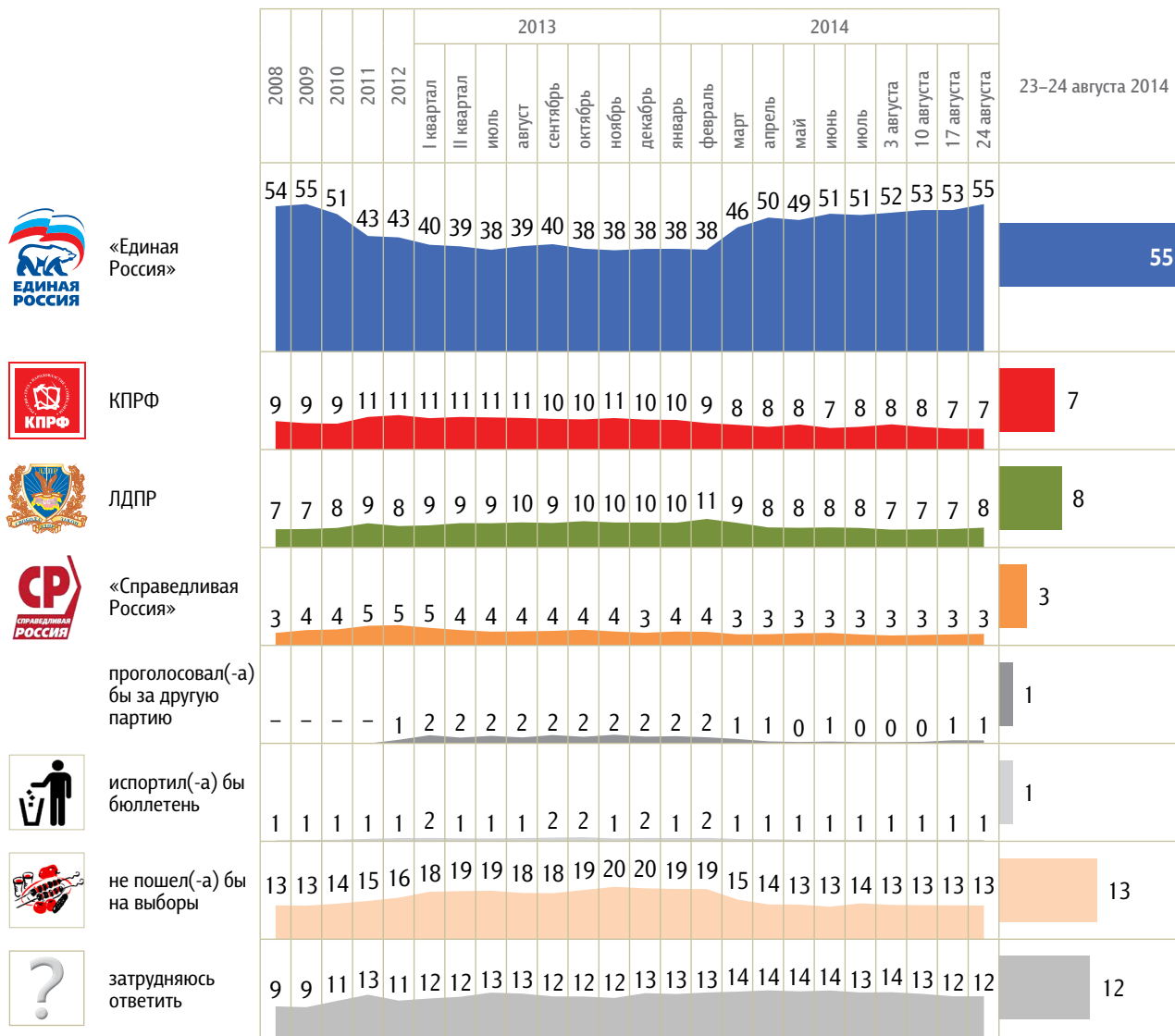
КЛЮЧЕВЫЕ ИНДИКАТОРЫ ОБЩЕСТВЕННОГО МНЕНИЯ

Рейтинги партий

Опрос «ФОМнибус» 23–24 августа. 204 населенных пункта, 64 субъекта РФ, 3000 респондентов.

Представьте себе, что в следующее воскресенье состоится выборы в Государственную думу. Скажите, пожалуйста, как, за какую партию Вы бы проголосовали? (Карточка, один ответ.)

КЛЮЧЕВЫЕ ИНДИКАТОРЫ ОБЩЕСТВЕННОГО МНЕНИЯ



Партии, которые назвали не более 2% респондентов:

«Яблоко»	1	1	1	1	1	1	1	1	1	1	1	1	1	1	1	0	0	0	0	0	0	0	0	0	0	0
«Патриоты России»	-	1	1	1	1	1	1	1	1	1	1	1	1	1	1	0	0	0	1	0	0	0	0	0	0	0
«Правое дело»	0	0	0	0	1	1	1	1	1	1	1	1	1	1	1	0	0	0	0	0	0	0	0	0	0	0
«Гражданская платформа»	-	-	-	-	-	-	-	-	-	-	-	-	-	-	-	1	1	1	1	1	1	1	1	1	1	1
«Коммунисты России»	-	-	-	-	-	-	-	-	-	-	-	-	-	-	-	0	0	0	0	0	0	0	0	0	0	0
Республиканская партия России – Партия народной свободы	-	-	-	-	-	-	-	-	-	-	-	-	-	-	-	0	0	0	0	0	0	0	0	0	0	0
«Родина»	-	-	-	-	-	-	-	-	-	-	-	-	-	-	-	0	0	0	0	0	0	0	0	0	0	0
Российская партия пенсионеров за справедливость	-	-	-	-	-	-	-	-	-	-	-	-	-	-	-	0	1	0	0	0	0	1	0	0	0	0



«Единая Россия»: отношение и оценки

Опрос «ФОМнибус» 23–24 августа. 204 населенных пункта, 64 субъекта РФ, 3000 респондентов.

Рейтинг партии «Единая Россия»

Представьте себе, что в следующее воскресенье состоятся выборы в Государственную думу. Скажите, пожалуйста, как, за какую партию Вы бы проголосовали? (Карточка, один ответ.)

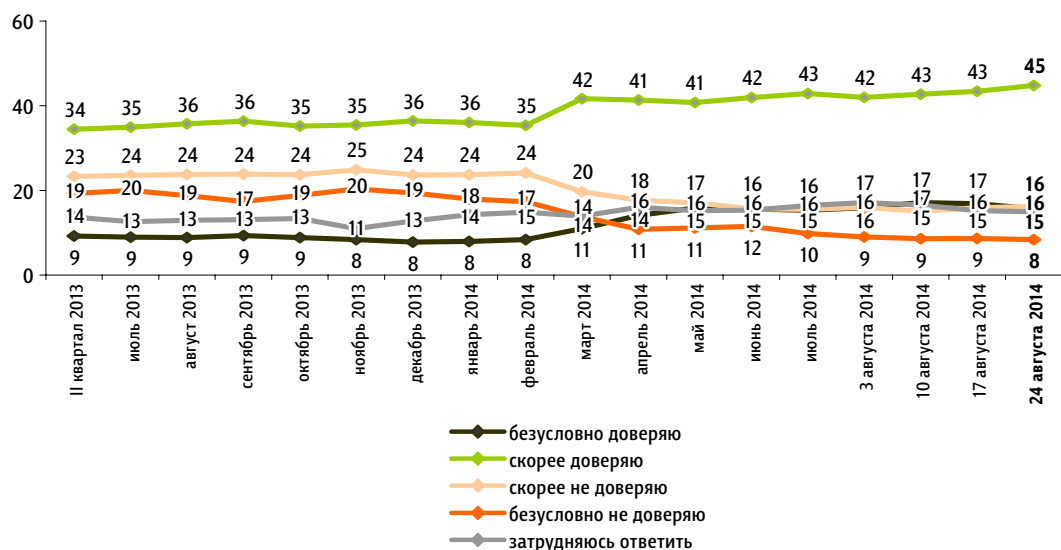
данные в % от всех опрошенных



Доверие партии «Единая Россия»

Скажите, пожалуйста, Вы доверяете или не доверяете партии «Единая Россия»? (Карточка, один ответ.)

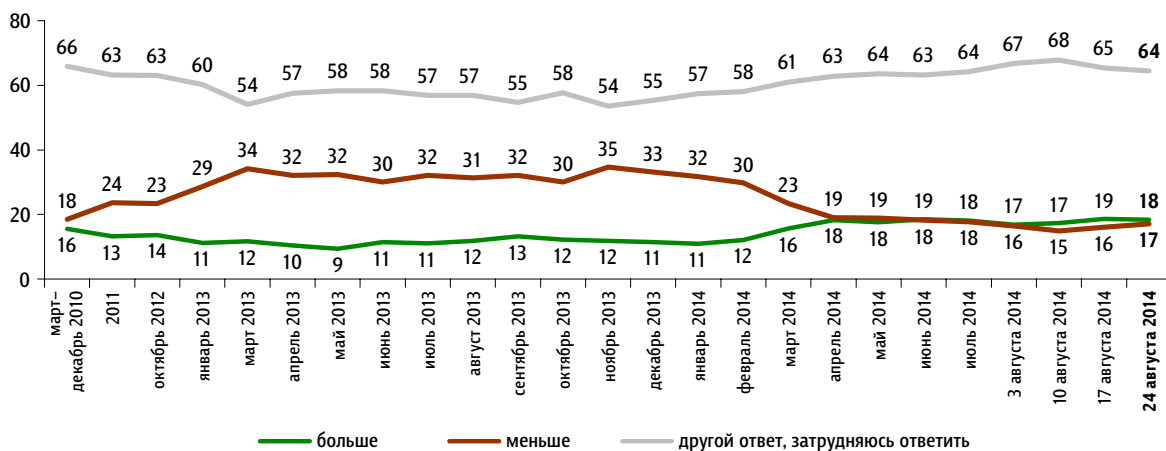
данные в % от всех опрошенных



КЛЮЧЕВЫЕ ИНДИКАТОРЫ ОБЩЕСТВЕННОГО МНЕНИЯ

За последний месяц Вы стали больше или меньше доверять партии «Единая Россия»?

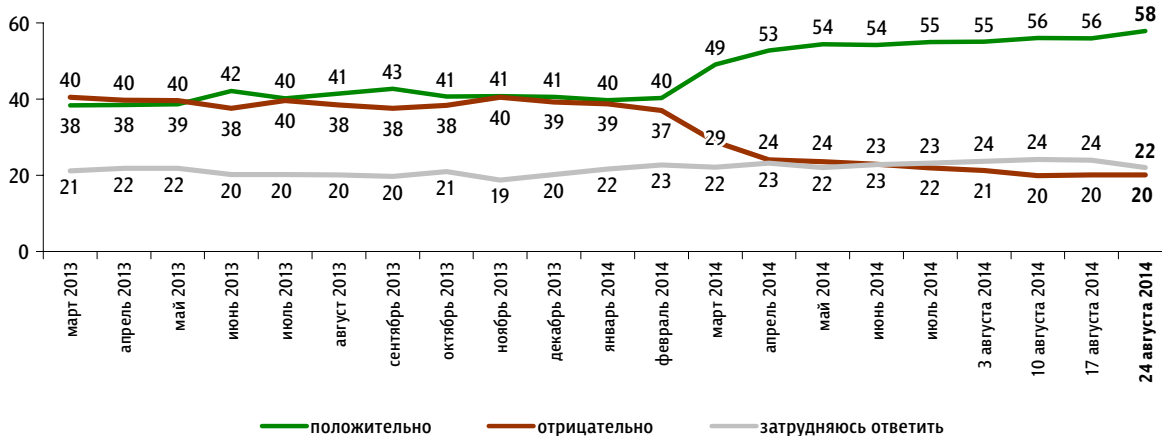
данные в % от всех опрошенных



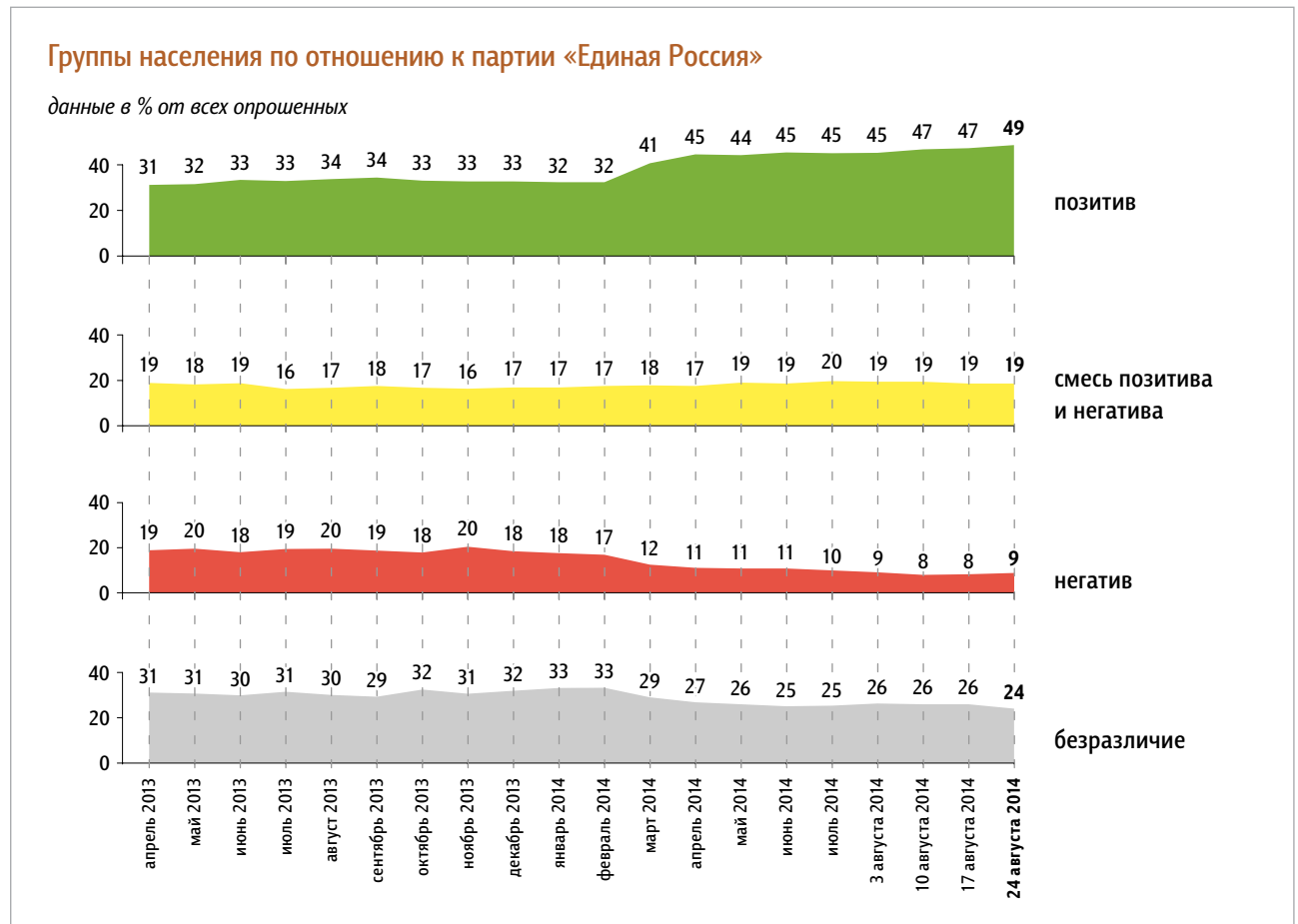
Оценка деятельности партии «Единая Россия»

Как бы Вы оценили деятельность партии «Единая Россия» в последнее время – положительно или отрицательно?

данные в % от всех опрошенных



Группы населения по отношению к партии «Единая Россия»



Пояснения

	Исходные вопросы	Положительные ответы	Отрицательные ответы	Нейтральные ответы
1	Представьте себе, что в следующее воскресенье состоятся выборы в Государственную думу. Скажите, пожалуйста, как, за какую партию Вы бы проголосовали?	«Единая Россия»	не «Единая Россия»	затрудняюсь ответить
2	Скажите, пожалуйста, Вы доверяете или не доверяете партии «Единая Россия»?	безусловно доверяю скорее доверяю	безусловно не доверяю скорее не доверяю	затрудняюсь ответить
3	За последний месяц Вы стали больше или меньше доверять партии «Единая Россия»?	больше	меньше	затрудняюсь ответить
4	Как бы Вы оценили деятельность партии «Единая Россия» в последнее время – положительно или отрицательно?	положительно	отрицательно	затрудняюсь ответить

Обозначение групп	Группы населения по отношению к партии «Единая Россия»
позитив	респонденты, выбравшие три или четыре положительных ответа
смесь позитива и негатива	респонденты, выбравшие один или два положительных ответа
негатив	респонденты, выбравшие четыре отрицательных ответа
безразличие	все остальные респонденты

Характеристика групп населения по отношению к партии «Единая Россия»

данные в % от групп по столбцам

	население в целом	позитив	смесь позитива и негатива	негатив	безразличие
Представьте себе, что в следующее воскресенье состоятся выборы в Государственную думу. Скажите, пожалуйста, как, за какую партию Вы бы проголосовали? (Карточка, один ответ.)					
«Единая Россия»	55	97	41	0	0
ЛДПР	8	1	10	23	14
КПРФ	7	0	9	17	14
«Справедливая Россия»	3	1	6	6	3
«Гражданская платформа»	1	0	1	2	1
Российская партия пенсионеров за справедливость	0	0	1	0	1
«Яблоко»	0	0	0	0	1
«Патриоты России»	0	0	0	1	0
«Правое дело»	0	0	0	1	0
«Родина»	0	0	1	0	0
Республиканская партия России – Партия народной свободы	0	0	0	1	0
«Коммунисты России»	0	0	0	1	0
проголосовал(-а) бы за другую партию	1	0	0	4	1
испортил(-а) бы бюллетень	1	0	1	2	2
не пошёл(-а) бы на выборы	13	0	12	32	32
затрудняюсь ответить	12	1	19	12	30

данные в % от групп по столбцам

	население в целом	позитив	смесь позитива и негатива	негатив	безразличие
Скажите, пожалуйста, Вы доверяете или не доверяете партии «Единая Россия»? (Карточка, один ответ.)					
безусловно доверяю	16	29	9	0	0
скорее доверяю	45	71	55	0	0
скорее не доверяю	16	0	13	64	33
безусловно не доверяю	8	0	3	36	19
затрудняюсь ответить	15	0	19	0	47
За последний месяц Вы стали больше или меньше доверять партии «Единая Россия»?					
больше	18	37	3	0	0
меньше	17	5	20	100	9
затрудняюсь ответить, другой ответ	64	58	78	0	91
Как бы Вы оценили деятельность партии «Единая Россия» в последнее время – положительно или отрицательно?					
положительно	58	100	51	0	0
отрицательно	20	0	13	100	37
затрудняюсь ответить	22	0	36	0	63

Социально-демографические характеристики групп населения по отношению к партии «Единая Россия»

данные в % от групп по столбцам

	Население в целом	Пол		Возраст				Образование			Ежемесячный доход				Тип населенного пункта					
		мужской	женский	18–30 лет	31–45 лет	46–60 лет	старше 60 лет	среднее общее и ниже	среднее специальное	высшее	не выше 4 000 руб.	4 001–9 000 руб.	9 001–20 000 руб.	свыше 20 000 руб.	Москва	города 1 млн и более	города от 250 тыс. до 1 млн	города от 50 до 250 тыс.	города менее 50 тыс., ПТТ	села
Доли групп	100	45	55	27	26	26	21	41	35	24	16	13	42	19	8	14	17	17	18	27
позитив	49	41	54	49	49	48	47	48	50	47	48	57	50	43	38	42	49	45	48	57
смесь позитива и негатива	19	18	19	18	19	19	18	20	17	20	17	20	19	21	22	18	18	22	18	16
негатив	9	11	7	8	8	10	9	8	10	9	8	7	9	10	12	7	9	9	12	6
безразличие	24	29	20	24	23	24	25	25	23	24	27	16	22	27	27	33	24	24	22	20

* Красным и синим выделены данные по группам опрошенных с отклонениями от населения в целом на 5 и более п. п. в меньшую или большую сторону соответственно.

События недели

Опрос «ФОМнибус» 23–24 августа. 100 населенных пунктов, 43 субъекта РФ, 1500 респондентов.

Введение Россией ответных экономических санкций²

События на Украине⁶⁸

Эпидемия лихорадки Эбола²

Какие события прошедшей недели, о которых сообщалось в средствах массовой информации, больше всего заинтересовали Вас, привлекли Ваше внимание? (Открытый вопрос.)

данные в % от всех опрошенных

События на Украине	События на Украине в целом, конкретные события	41	68
	«Интересует Украина»; «события в Украине»; «всё, что происходит на Украине»; «все новости про Украину»; «кризис на Украине»; «в Украине появилось движение женщин – за детей против войны»; «парад в Киеве»; «Порошенко дает денег на перевооружение Украины».		
	События на Юго-Востоке Украины	19	
	«Гражданская война на Украине»; «братоубийственная война на Украине»; «гибель людей на Украине»; «война на Юго-Востоке Украины. Среди погибших мирные люди, дети, женщины. Целые поселения стерты с лица земли тяжелой артиллерией»; «война в Донецке, сплошные бомбежки».		
	Гуманитарная помощь Юго-Востоку Украины	7	
	«Гуманитарная помощь на Юго-Восток Украины»; «жизненно необходимый гуманитарный груз Юго-Востоку Украины, 280 грузовиков ждут отправки»; «не пускают в Украину гуманитарную помощь от России»; «Украина не пускает наши КамАЗы с помощью»; «дошла гуманитарная помощь»; «гуманитарная помощь дошла до Луганска».		

данные в % от всех опрошенных

	Большое количество беженцев из Украины	2
	«Беженцы с Украины едут»; «помощь беженцам с Украины, расстрел колонны беженцев»; «беженцы из Украины в Омске»; «отношение к беженцам – слишком нянчатся с ними».	
	Введение Россией ответных экономических санкций	2
	«Ответные санкции России»; «санкции России против зарубежного товара»; «ответные меры нашего правительства, запрет торговли с некоторыми странами»; «запрет ввоза иностранных продуктов в Россию»; «последствия российских санкций на европейской экономике».	
	Эпидемия лихорадки Эбола	2
	«Лихорадка в Африке»; «лихорадка Эбола на юге Африки»; «вирус Эбола – много гибнет людей»; «вирус лихорадки Эбола в Африке унес уже тысячи жизней, добрался уже до Европы».	
	Работа властных структур, принимаемые решения, выступления и действия политиков	1
	«Началась подготовка к выборам»; «сочинские мероприятия представителей партий и власти»; «выборы губернатора Красноярского края»; «выступление Жириновского».	
	Санкции США и Европы против России, ухудшение отношений со странами Запада	1
	«Санкции против России»; «западные страны ввели санкции против России»; «введение санкций странами Евросоюза»; «санкции Америки»; «санкции США против России».	
	Казнь в Ираке американского журналиста Джеймса Фоули	1
	«Казнь американского журналиста»; «американского журналиста казнили»; «американскому журналисту отрезали голову».	
	Другие события в России	2
	«Наши начинают поднимать свою экономику»; «повышение цен на продукты»; «подготовка к учебному сезону»; «турфирмы банкротятся»; «исследование дорожного покрытия от Дальнего Востока до Крыма».	
	Другие события в мире	1
	«Было два землетрясения в Исландии»; «убийство 17-летнего мальчика в Америке»; «Меркель пообещала посетить Украину».	
	Затрудняюсь ответить, нет ответа	25

События, вызвавшие недовольство

Опрос «ФОМнибус» 23–24 августа. 100 населенных пунктов, 43 субъекта РФ, 1500 респондентов.

Вспомните, пожалуйста, события в стране и в мире, произошедшие за последнюю неделю. Было ли среди них что-то, что вызвало Ваше возмущение, недовольство? Если было, то что именно? (Открытый вопрос.)

данные в % от всех опрошенных

События на Украине	«Война на Украине. Возмущает то, что не дают власти вывезти детей из зоны боев»; «война на Украине – убивают мирных граждан и не могут ничего с этим поделаться»; «как Украина убивает своих детей. Жалко»; «на Украине. Сама с Донецкой области. Там мои родственники остались. Убивают людей»; «непонятные военные действия в Украине всех тревожат»; «смерти и страдания людей на Украине»; «события на Украине – война. Поведение хохлов очень отрицательное, бандеры себя ведут неправильно».	62
Проблемы с доставкой гуманитарной помощи Юго-Востоку Украины	«Гуманитарный груз на Украину, который не пропускали»; «гуманитарный конвой 7 дней держали на границе»; «ситуация с гуманитарной помощью Новороссии»; «слишком долго не пропускали российский гуманитарный груз на Украину»; «события на Украине с гуманитарным грузом: машины пересекли границу и стали оккупантами».	7
Санкции Запада по отношению к России, напряженные отношения между Россией и Западом	«Агрессивность дальнего зарубежья по отношению к России»; «реакция Запада на политику России по отношению к Украине»; «несправедливое отношение Запада к России»; «санкции против России»; «санкции ЕС».	5
Приток беженцев из Украины в Россию, проблемы с беженцами	«Беженцы с Украины уже по всей России, а также им привилегии»; «беженцы устраиваются на работу и требуют большие зарплаты»; «большое количество беженцев, ущемление прав коренного населения»; «да украинских беженцев принимает Россия и создает им королевскую жизнь»; «помогают беженцам, а о своих забыли»; «помощь беженцам с Украины за счет наших рабочих мест»; «события с беженцами очень напрягают. И что это им такая честь?».	4
Введение Россией ответных экономических санкций	«Путин ввел санкции на ввозимые продукты»; «запрет на ввоз в Россию продуктов из США и Европы»; «запрет на доставку продукции в Россию»; «отказ от ввоза продукции из Европы»; «санкции на ввоз европейских продуктов».	2
Рост цен	«Повышение цен идет на всё, а уже фрукты стали исчезать с прилавков магазинов»; «повышение цен на продукцию»; «рост цен на продукты питания»; «цены выросли на всё необоснованно».	1
Убийство Вики Вылегжаниной в Томске	«В Томске убийство трехлетней Вики Вылегжаниной»; «девочка погибла в Томске»; «нашли убитую девочку, которую украли из детсада».	1
Аварии, катастрофы, стихийные бедствия	«Авария в метро, последствия»; «авария на трассе М-5»; «в Подмоскowie сгорел приют для животных»; «наводнение в Магадане».	1
Казнь в Ираке американского журналиста Джеймса Фоули	«Казнь журналиста из США»; «казнь американского журналиста»; «казнь американского журналиста в Ираке»; «отрезали голову американскому журналисту».	1
Другие события в России	«Вывесили флаг Украины на Котельнической набережной»; «детские пособия хотят снять – их и так мало»; «пенсия: введение моратория на накопления»; «закрытие российских туристических фирм»; «зарплаты чиновников растут, а у населения почему-то наоборот».	1
Другие события в мире	«Война на Ближнем Востоке»; «заболевание Эбола»; «бастуют афроамериканцы в США»; «Путин простил долг странам, которые будут поставлять фрукты и овощи».	1
Нет таких	«Не было такого»; «нет»; «ничего не помню такого».	4
Затрудняюсь ответить, нет ответа		18

Протестные настроения

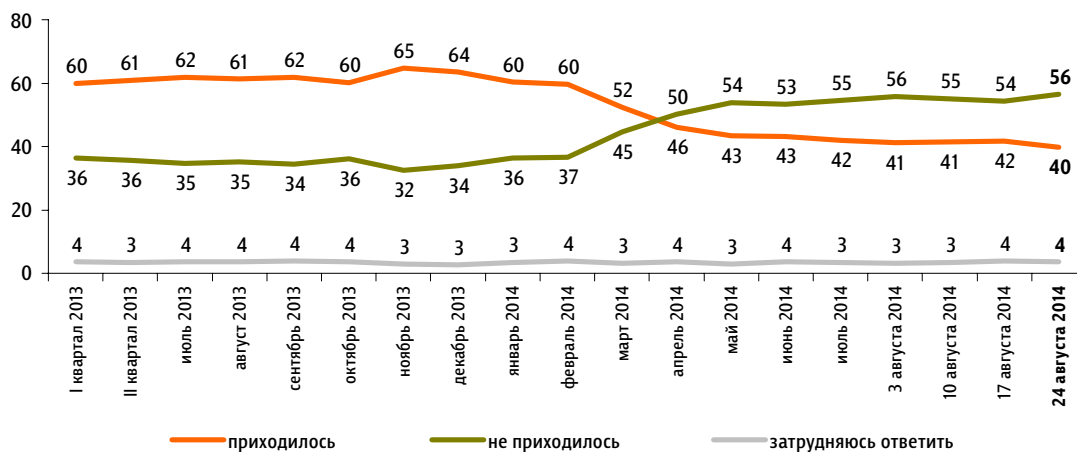
Недовольство властями

Опрос «ФОМнибус» 23–24 августа. 204 населенных пункта, 64 субъекта РФ, 3000 респондентов.

ФАКТОРЫ ФОРМИРОВАНИЯ ОБЩЕСТВЕННОГО МНЕНИЯ

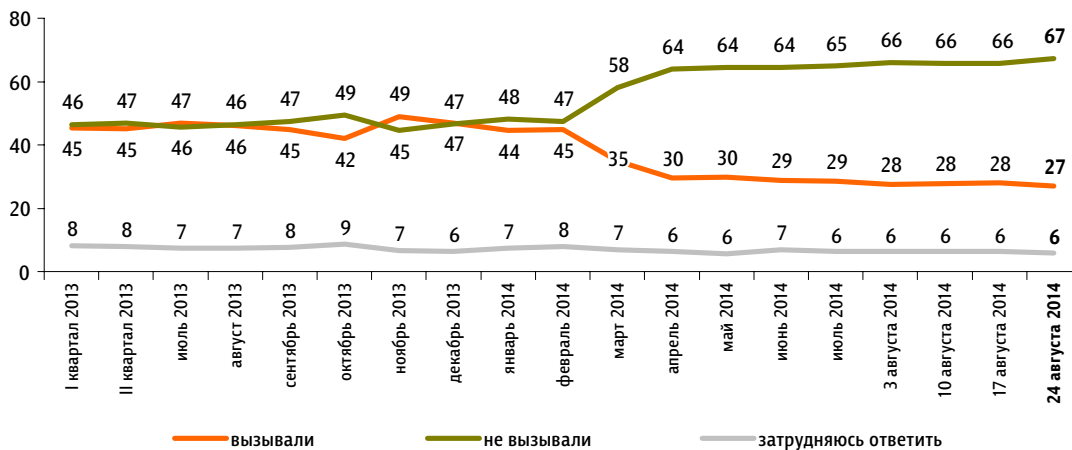
За последний месяц Вам приходилось или не приходилось слышать от окружающих Вас людей критические высказывания в адрес российских властей?

данные в % от всех опрошенных



Действия российских властей за последний месяц у Вас лично вызвали недовольство, возмущение или не вызывали?

данные в % от всех опрошенных

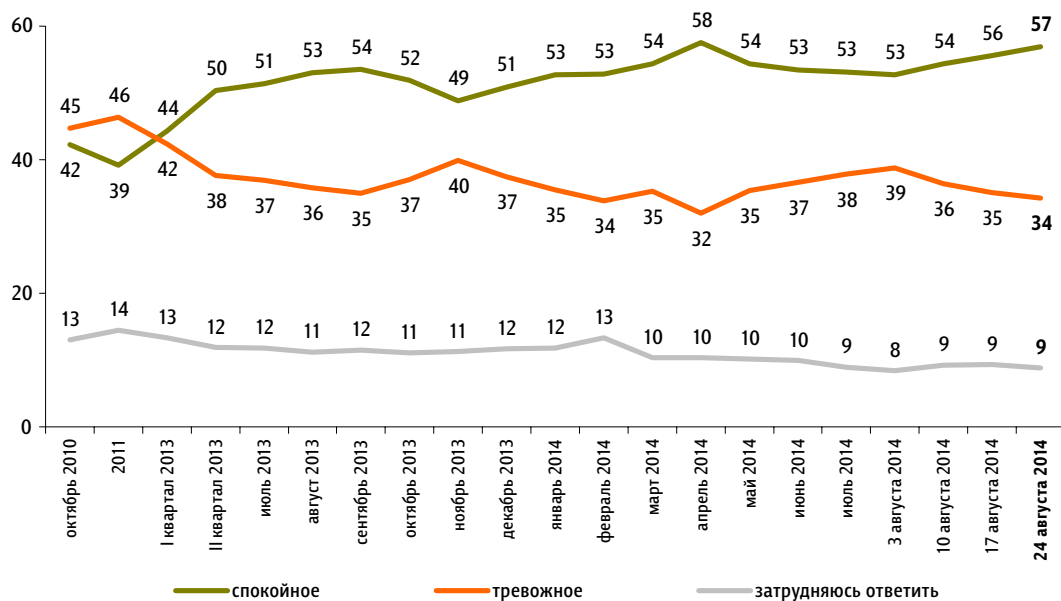


Настроение окружающих

Опрос «ФОМнибус» 23–24 августа. 204 населенных пункта, 64 субъекта РФ, 3000 респондентов.

Какое настроение, по Вашему мнению, преобладает сегодня среди Ваших родных, друзей, коллег, знакомых – спокойное или тревожное?

данные в % от всех опрошенных

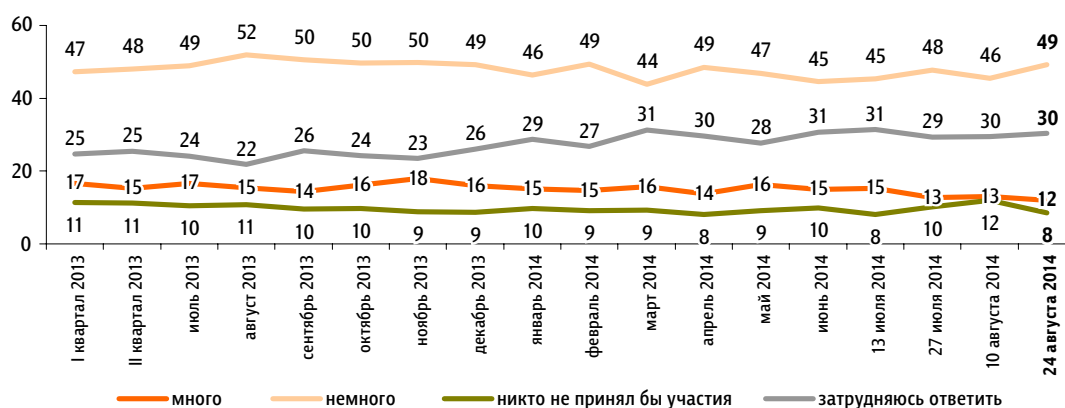


Протестный потенциал

Опрос «ФОМнибус» 23–24 августа. 100 населенных пунктов, 43 субъекта РФ, 1500 респондентов.

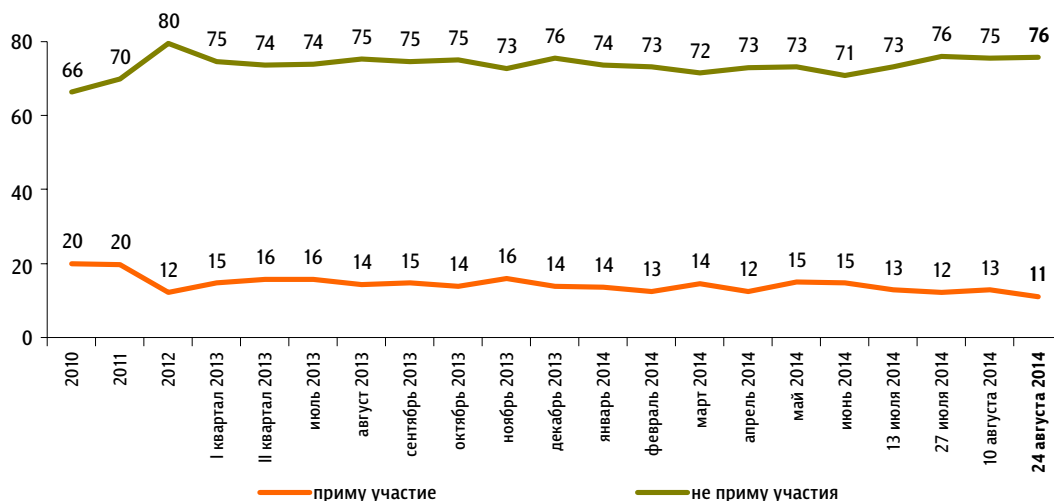
Если бы в ближайшие месяц-два там, где Вы живёте, прошли митинги, демонстрации, акции протеста, то, как Вы думаете, много или немного людей приняли бы в них участие?

данные в % от всех опрошенных



А Вы лично примете или не примете участие в митингах, демонстрациях, акциях протеста, если они пройдут в ближайшие месяц-два там, где Вы живёте?*

данные в % от всех опрошенных

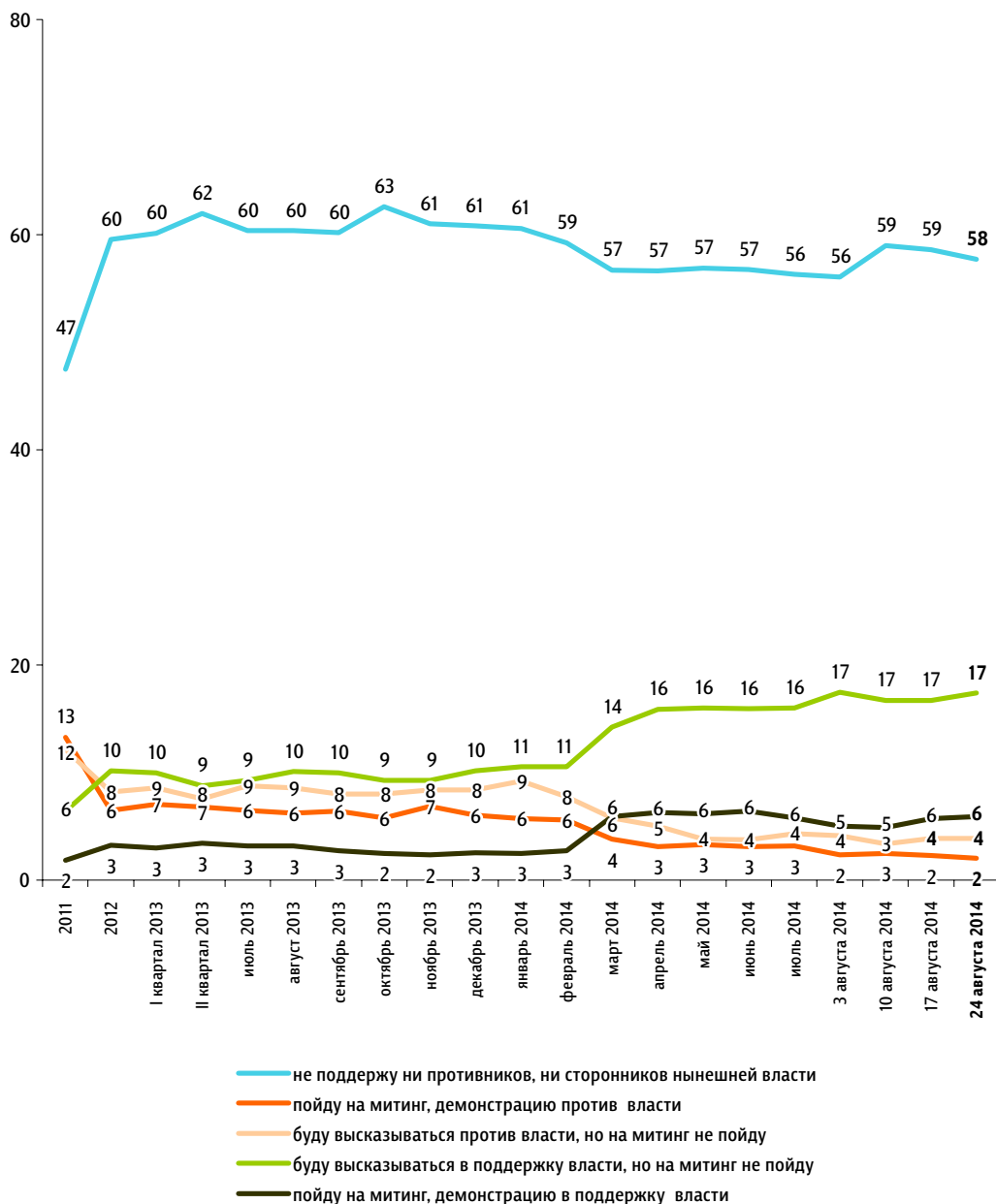


* До 20 января 2013 г. вопрос задавался в следующей формулировке: «Если в ближайшее воскресенье там, где Вы живёте, пройдут митинги, демонстрации, акции протеста, то Вы примете или не примете в них участие?»

Опрос «ФОМнибус» 23–24 августа. 204 населенных пункта, 64 субъекта РФ, 3000 респондентов.

Если в ближайшее время там, где Вы живёте, состоится митинги, демонстрации противников нынешней власти и её сторонников, то как Вы, скорее всего, поступите? (Карточка, один ответ.)

данные в % от всех опрошенных



ФАКТОРЫ ФОРМИРОВАНИЯ ОБЩЕСТВЕННОГО МНЕНИЯ

Динамика цен

Опрос «ФОМнибус» 23–24 августа. 204 населенных пункта,
64 субъекта РФ, 3000 респондентов

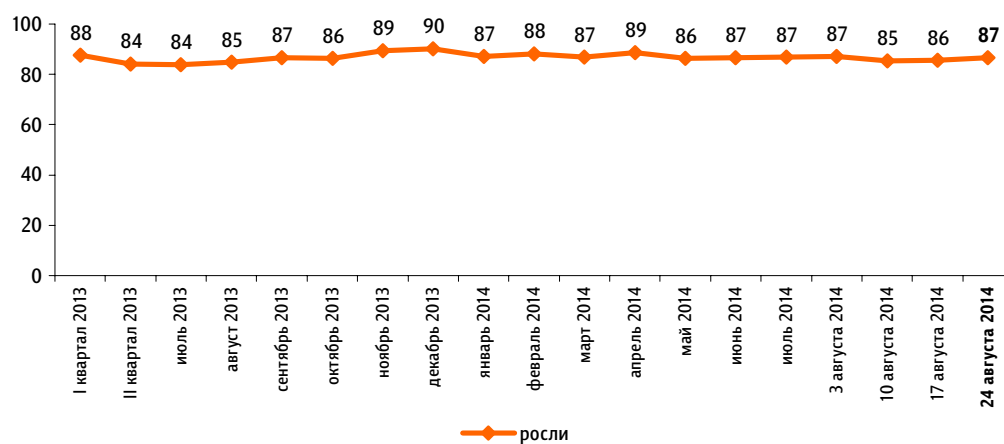
Что, по Вашему мнению, за последний месяц происходило с ценами на основные продукты, товары и услуги? (Карточка, один ответ.)

данные в % от всех опрошенных



Динамика 2013–2014 гг.

данные в % от всех опрошенных



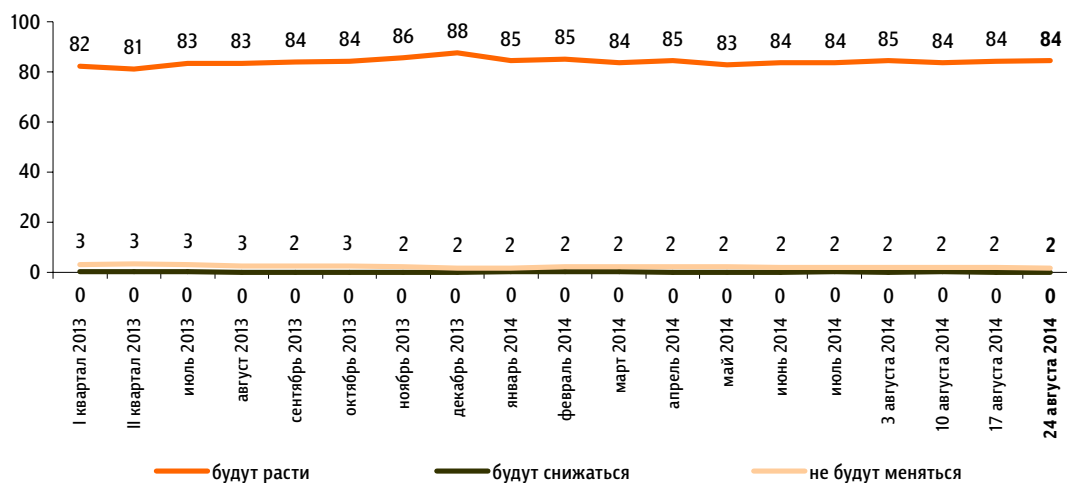
Как Вы думаете, что будет происходить с ценами на основные продукты, товары и услуги в ближайший месяц? (Карточка, один ответ.)

данные в % от всех опрошенных



Динамика 2013–2014 гг.

данные в % от всех опрошенных



Читайте также в онлайн-версии на сайте fom.ru

ПОЛИТИКА



Выборы в Мосгордуму: электоральные намерения москвичей

Большинство опрошенных «обещают» прийти на выборы, а 6% – уже решили, за кого проголосуют
<http://fom.ru/Politika/11677>

Телефонный опрос жителей Москвы 02–03 августа 2014

ЭКОНОМИКА



О повышении цен на водку

Как россияне относятся к повышению цен на водку? И приведет ли эта мера к снижению пьянства?

<http://fom.ru/Ekonomika/11675>

«ФОМнибус» 09–10 августа 2014

КУЛЬТУРА И ДОСУГ



«Нашу жизнь без мата не понять»

Часто ли россияне прибегают к нецензурной лексике? И считают ли такую лексику допустимой?

<http://fom.ru/Kultura-i-dosug/11686>

«ФОМнибус» 09–10 августа 2014

ЗДОРОВЬЕ И СПОРТ



О наркомании

Сколько в стране наркоманов? Что способствует распространению наркомании и как с ней бороться?

<http://fom.ru/Zdorove-i-sport/11685>

«ФОМнибус» 19–20 июля 2014

ЗДОРОВЬЕ И СПОРТ



О работе скорой помощи

О качестве работы и уровне оснащённости службы скорой помощи

<http://fom.ru/Zdorove-i-sport/11679>

«ФОМнибус» 26–27 июля 2014

ОБРАЗ ЖИЗНИ



Кто такие вегетарианцы?

Почему становятся вегетарианцами? Легко или трудно отказаться от животной пищи?

<http://fom.ru/Obraz-zhizni/11676>

«ФОМнибус» 28–29 июня 2014



www.fom.ru

© ФОМ, 2014

Россия, Москва, пер. Капранова, 3
тел. : (+7 495) 745-87-65
факс : (+7 495) 745-89-03
www.fom.ru fom@fom.ru

Александр Ослон – президент ФОМ

КЛЮЧЕВЫЕ ТЕХНОЛОГИИ:

ФОМнибус – репрезентативный опрос населения 18 лет и старше, жители 100 городских и сельских населенных пунктов, 43 субъекта РФ.

Выборка – 1500 респондентов.

Интервью по месту жительства респондентов.

Статистическая погрешность не превышает 3,6%.