

ДОМИНАНТЫ.

ПОЛЕ МНЕНИЙ



Социологический бюллетень

№ 35

1 сентября 2011 года

Ключевые индикаторы общественного мнения

- 2 Политические индикаторы
 - Рейтинг президента
 - Рейтинг премьер-министра
 - Индексы доверия первым лицам государства
 - Рейтинги партий
- 9 Уровень протестных настроений

Факторы формирования общественного мнения

- 12 Динамика цен
- 18 Социальный оптимизм
- 19 События недели

Актуальные темы общественного мнения

- 22 Любимая школа
- 27 Отношение к М. Прохорову
- 29 Уровень коррупции в России

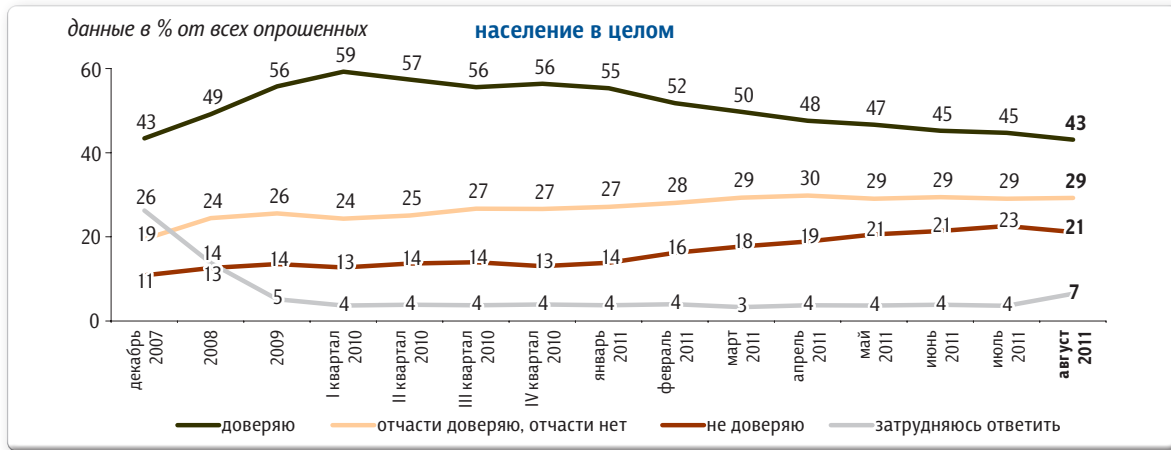
Политические индикаторы



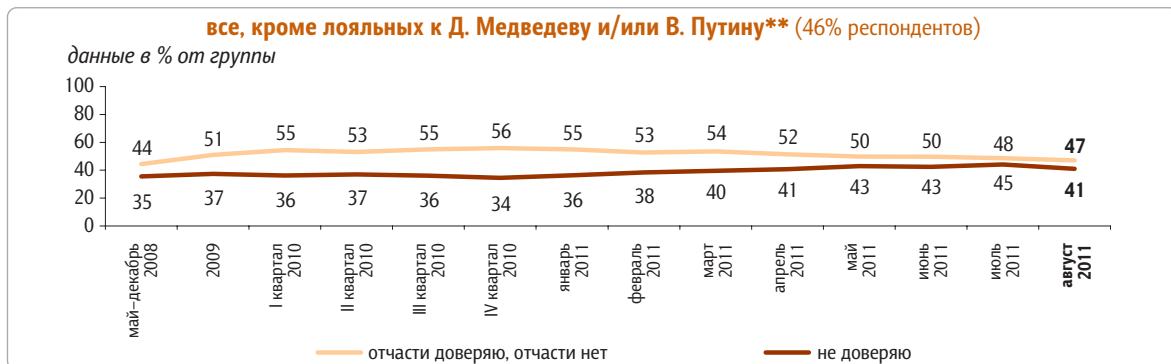
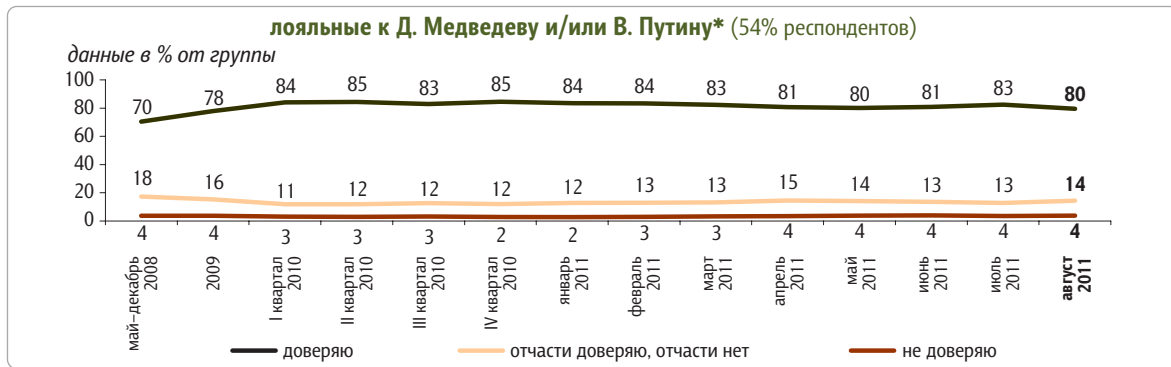
Рейтинг президента

Опрос «ФОМнибус» 27–28 августа. 204 населенных пункта, 64 субъекта РФ, 3000 респондентов.

Скажите, пожалуйста, Вы доверяете или не доверяете президенту РФ Д. Медведеву? (Карточка, один ответ.)



С 22 декабря 2007 г. по 24 февраля 2008 г. вопрос задавался в следующей формулировке: «Скажите, пожалуйста, Вы доверяете или не доверяете первому вице-премьеру правительства России Дмитрию Медведеву?»; с 8 марта по 27 апреля 2008 г.: «Скажите, пожалуйста, Вы доверяете или не доверяете Дмитрию Медведеву?»

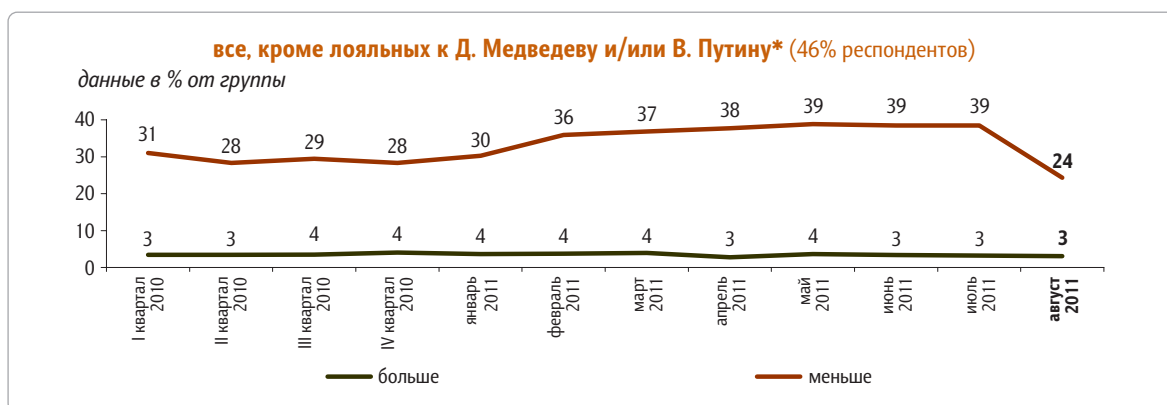
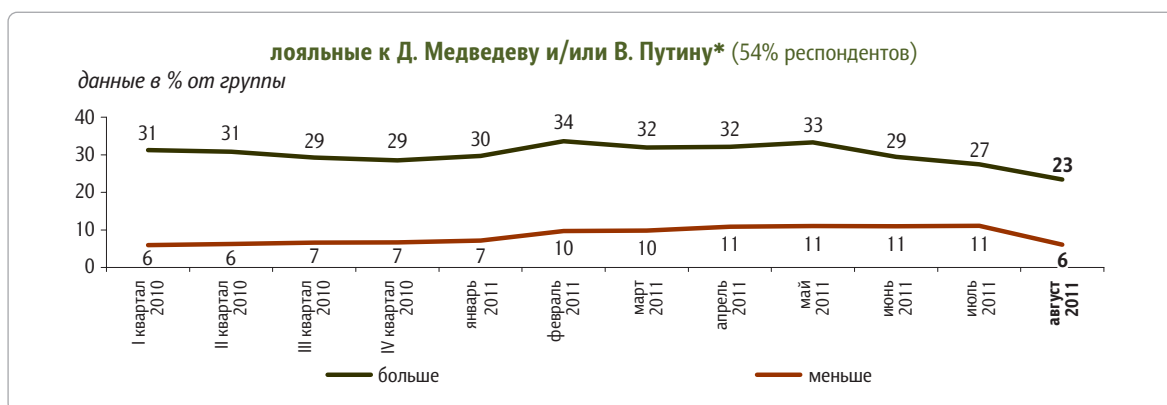
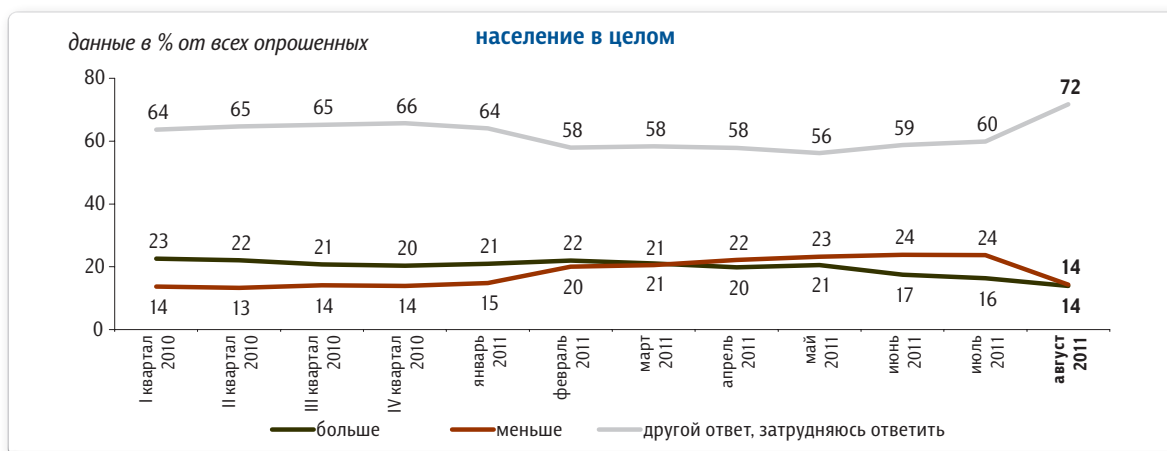


* Лояльные к Д. Медведеву и/или В. Путину – те, кто доверяет Д. Медведеву и/или В. Путину.


** Все, кроме лояльных к Д. Медведеву и/или В. Путину, – те, кто отчасти доверяет Д. Медведеву, отчасти нет, кто отчасти доверяет В. Путину, отчасти нет, и те, кто не доверяет ни Д. Медведеву, ни В. Путину, а также затруднившиеся ответить на вопросы о доверии президенту и главе правительства.

КЛЮЧЕВЫЕ ИНДИКАТОРЫ ОБЩЕСТВЕННОГО МНЕНИЯ

За последний месяц Вы стали больше или меньше доверять Д. Медведеву?



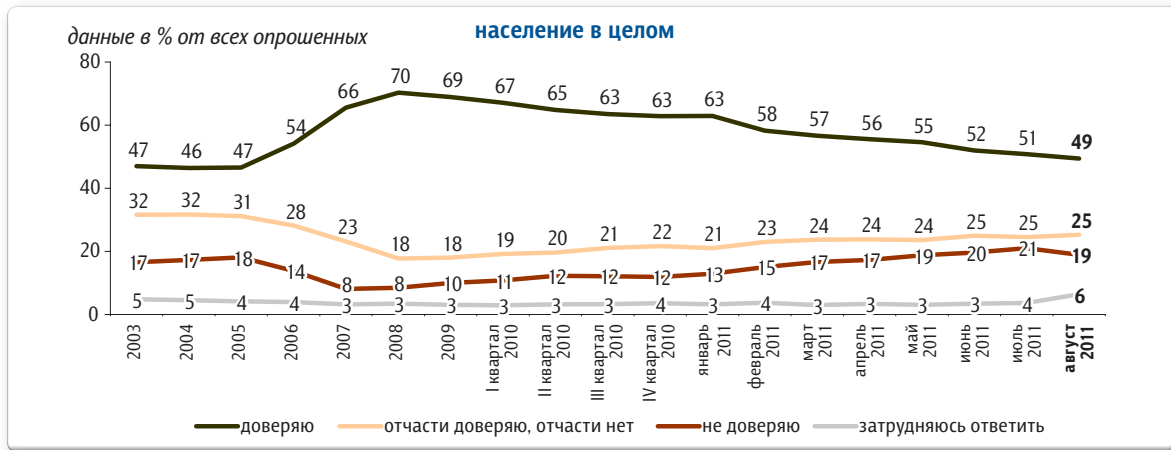
* Принцип построения групп см. на стр. 2.



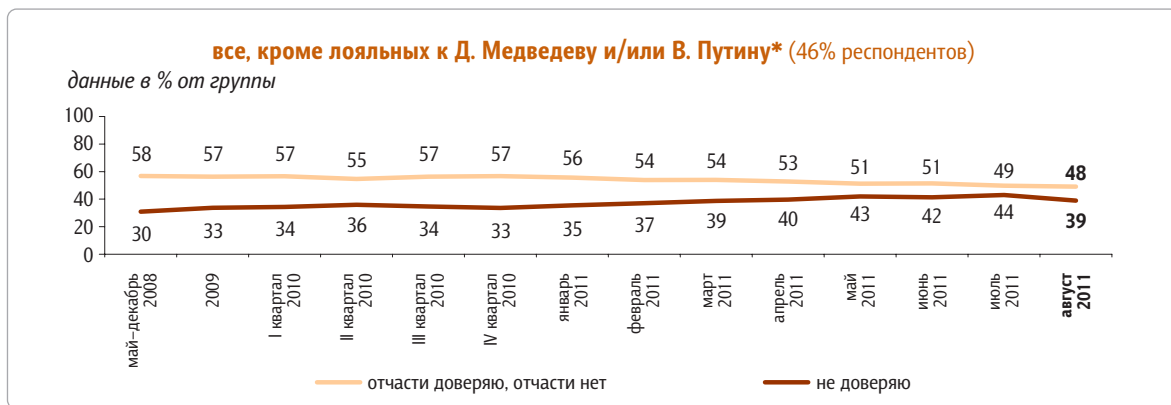
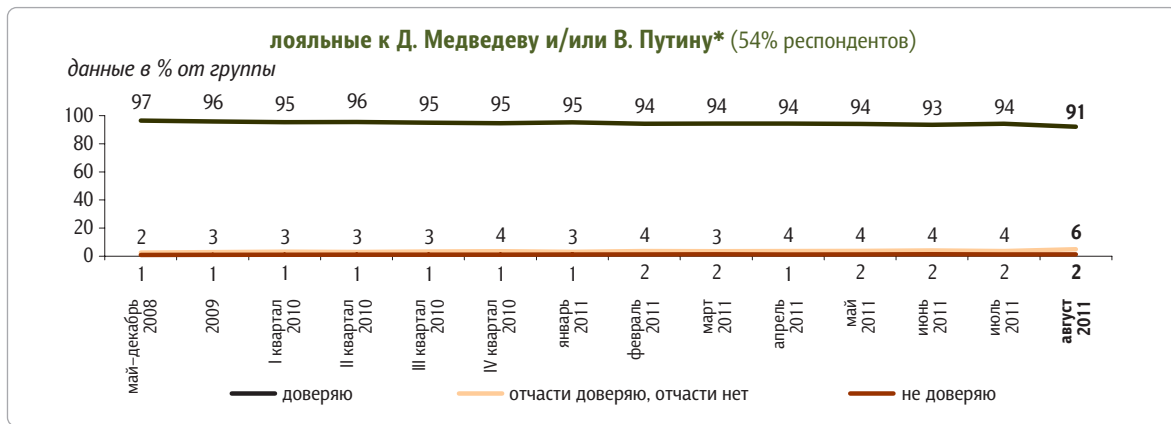
Рейтинг премьер-министра

Опрос «ФОМнибус» 27–28 августа. 204 населенных пункта, 64 субъекта РФ, 3000 респондентов.

Скажите, пожалуйста, Вы доверяете или не доверяете главе правительства РФ В. Путину? (Карточка, один ответ.)

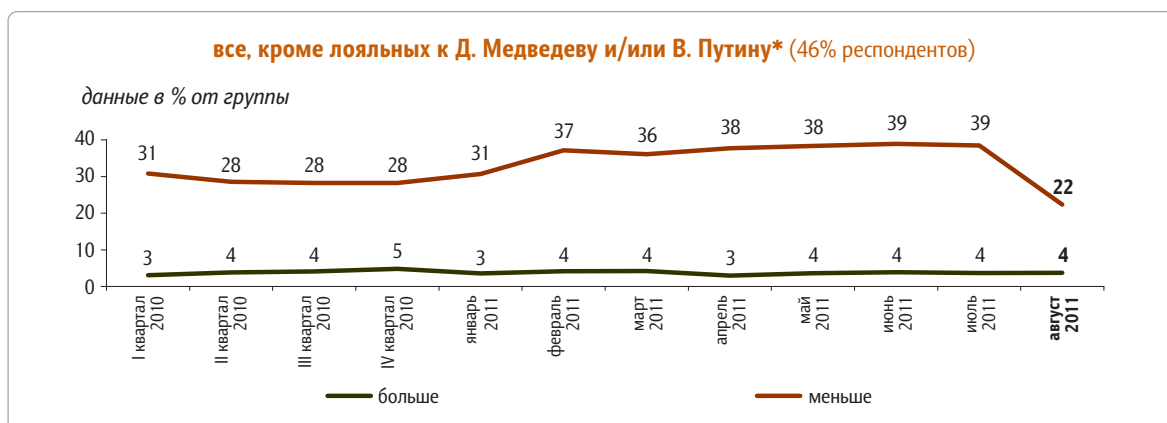
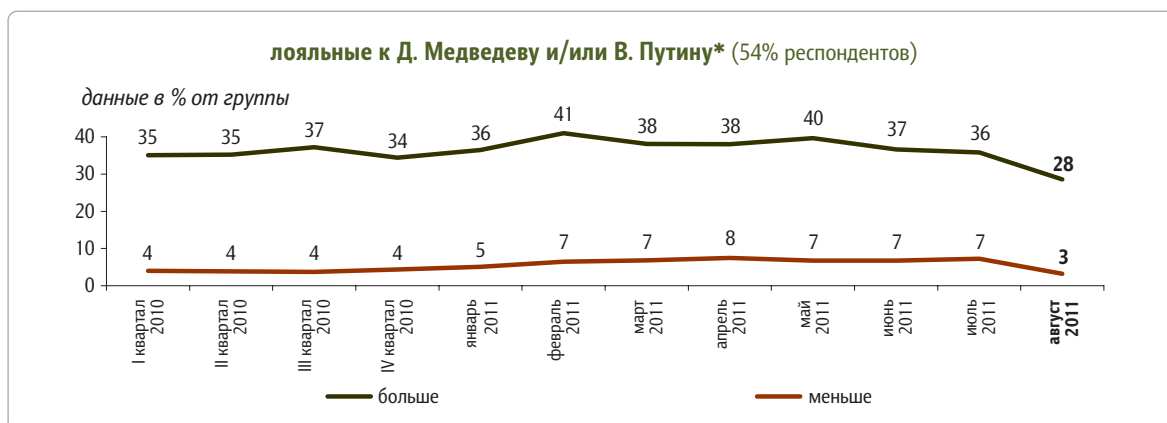
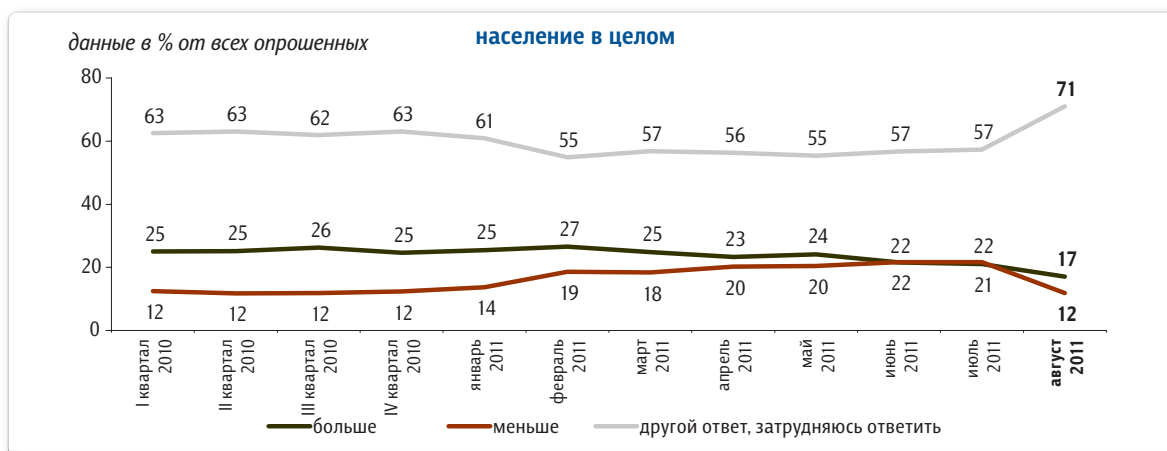


До 24 февраля 2008 г. вопрос задавался в следующей формулировке: «Скажите, пожалуйста, Вы доверяете или не доверяете президенту Российской Федерации Владимиру Путину?»; с 8 марта по 27 апреля 2008 г.: «Скажите, пожалуйста, Вы доверяете или не доверяете Владимиру Путину?»



* Принцип построения групп см. на стр. 2.

За последний месяц Вы стали больше или меньше доверять В. Путину?



* Принцип построения групп см. на стр. 2.

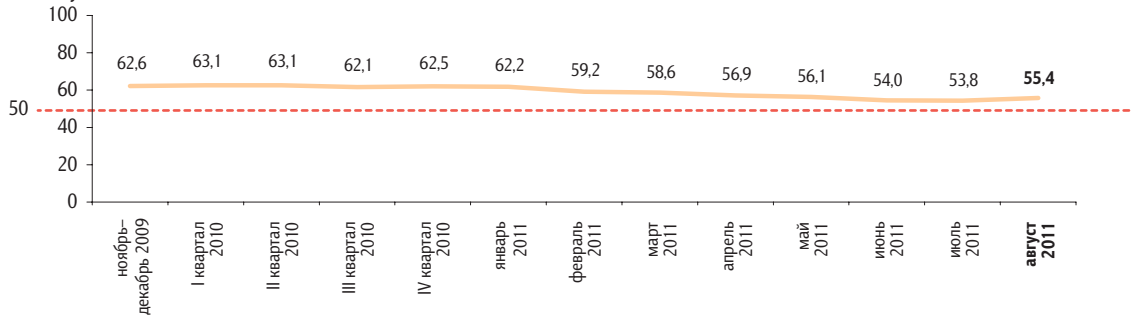
Индексы доверия первым лицам государства

Опрос «ФОМнибус» 27–28 августа. 204 населенных пункта, 64 субъекта РФ, 3000 респондентов.

КЛЮЧЕВЫЕ ИНДИКАТОРЫ ОБЩЕСТВЕННОГО МНЕНИЯ

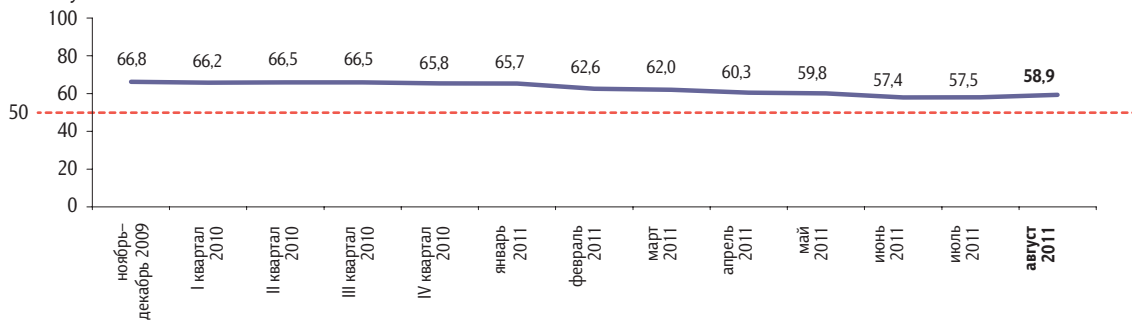
Индекс доверия Д. Медведеву

данные в пунктах



Индекс доверия В. Путину

данные в пунктах



Индексы измеряются в пунктах, и их значения могут колебаться в пределах от 0 до 100 п. Значение индекса меньше 50 п. указывает на преобладание негативных оценок, а больше 50 п. — позитивных. Значение 50 п. показывает баланс положительных и отрицательных оценок.

Индексы доверия первым лицам государства строятся на основе двух вопросов:

«Скажите, пожалуйста, Вы доверяете или не доверяете президенту РФ Д. Медведеву / главе правительства РФ В. Путину?»

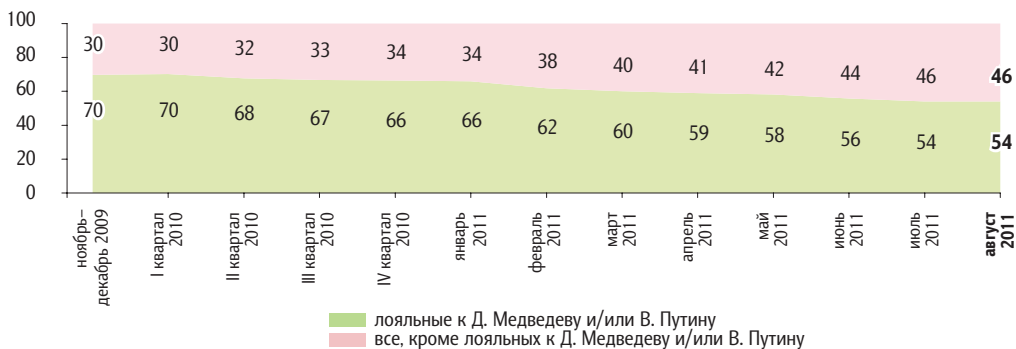
«За последний месяц Вы стали больше или меньше доверять Д. Медведеву / В. Путину?»

По каждому из вопросов строится диффузный индекс, равный половине разности между долями положительных и отрицательных ответов, увеличенной на 50 пунктов.

Каждый итоговый индекс доверия является составным и получается сложением индексов по каждому вопросу и делением этой суммы на два.

Лояльность первым лицам государства: динамика

данные в % от всех опрошенных



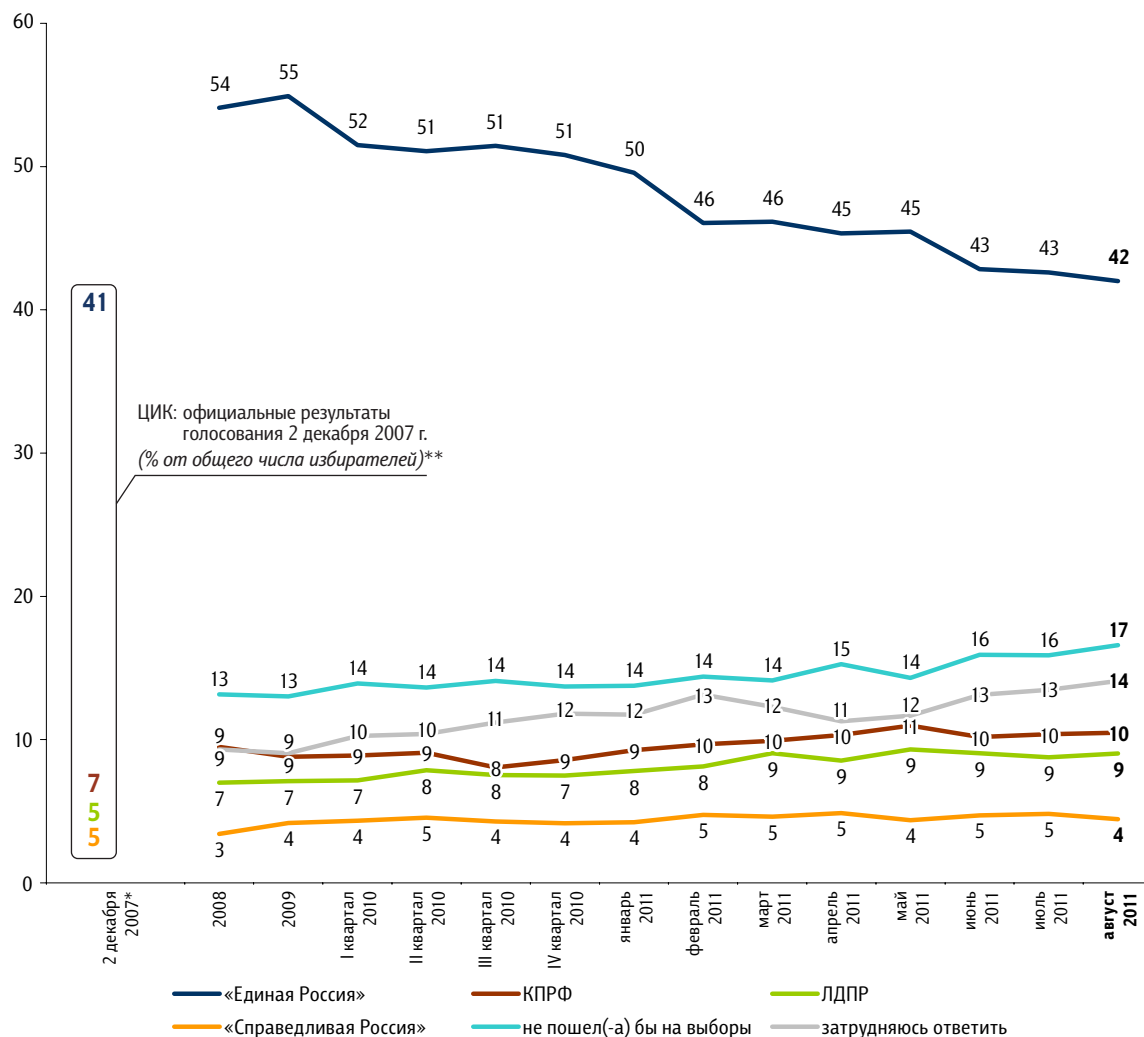


Рейтинги партий

Опрос «ФОМнибус» 27–28 августа. 204 населенных пункта, 64 субъекта РФ, 3000 респондентов.

Если в декабре 2011 года Вы примете участие в выборах Государственной думы РФ, то как, за какую партию Вы, скорее всего, проголосуете*? (Карточка, один ответ.)

данные в % от всех опрошенных



КЛЮЧЕВЫЕ ИНДИКАТОРЫ ОБЩЕСТВЕННОГО МНЕНИЯ

	2 декабря 2007**	2008	2009	I квартал 2010	II квартал 2010	III квартал 2010	IV квартал 2010	январь 2011	февраль 2011	март 2011	апрель 2011	май 2011	июнь 2011	июль 2011	август 2011
«Яблоко»	1	1	1	1	1	1	1	1	1	1	1	1	1	1	1
«Патриоты России»			1	1	1	1	1	1	1	1	1	1	1	1	<1
«Правое дело»		<1	<1	<1	<1	<1	<1	<1	<1	<1	<1	<1	<1	1	1
испортил(-а) бы бюллетень		1	1	1	1	1	1	1	1	1	1	1	1	1	1

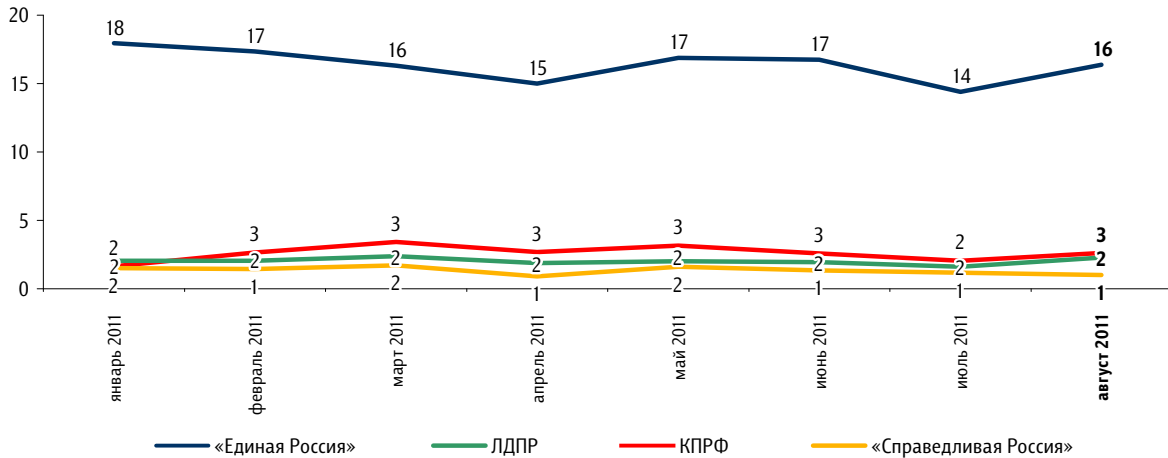
* До 24 июля 2011 г. вопрос задавался в следующей формулировке: «Представьте себе, что в следующее воскресенье состоится выборы в Государственную думу. Скажите, пожалуйста, как, за какую партию Вы бы проголосовали?»

** Результаты в % от числа принявших участие в голосовании: «Единая Россия» – 64,3%; КПРФ – 11,57%; ЛДПР – 8,14%; «Справедливая Россия: Родина / Пенсионеры / Жизнь» – 7,74%.

Опрос «ФОМнибус» 27–28 августа. 100 населенных пунктов, 43 субъекта РФ, 1500 респондентов.

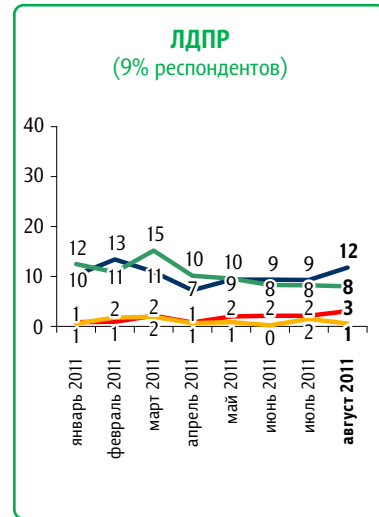
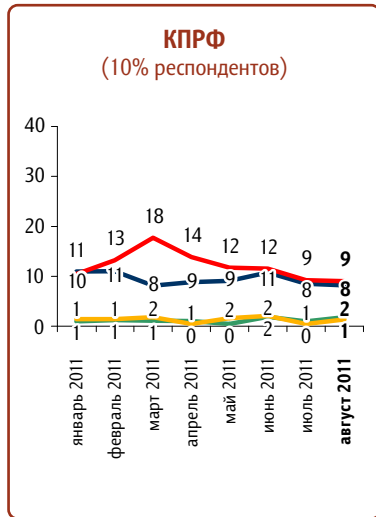
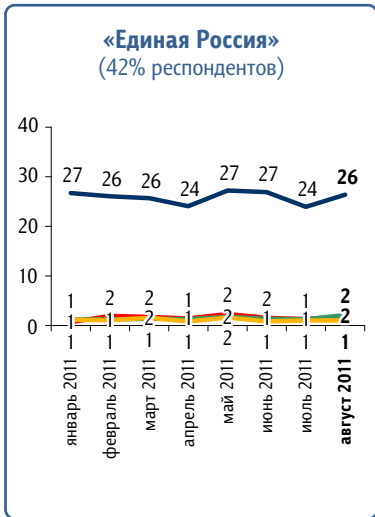
По Вашему мнению, заметна ли в последний месяц в вашем городе (селе) деятельность каких-либо политических партий? И если да, то деятельность каких партий заметна?* (Карточка, любое число ответов.)

данные в % от всех опрошенных



данные в % от групп

Электораты



— «Единая Россия» — ЛДПР — КПРФ — «Справедливая Россия»

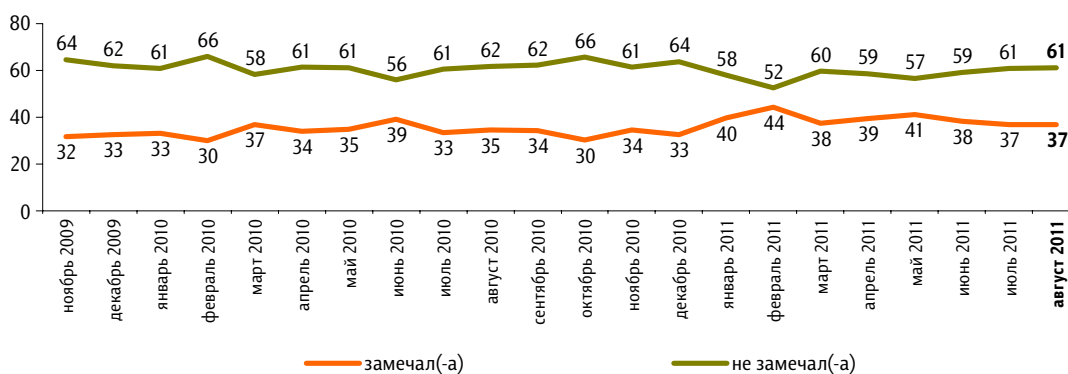
* На графиках приведены данные по четырем парламентским партиям.

Уровень протестных настроений

Опрос «ФОМнибус» 27–28 августа. 100 населенных пунктов, 43 субъекта РФ, 1500 респондентов.

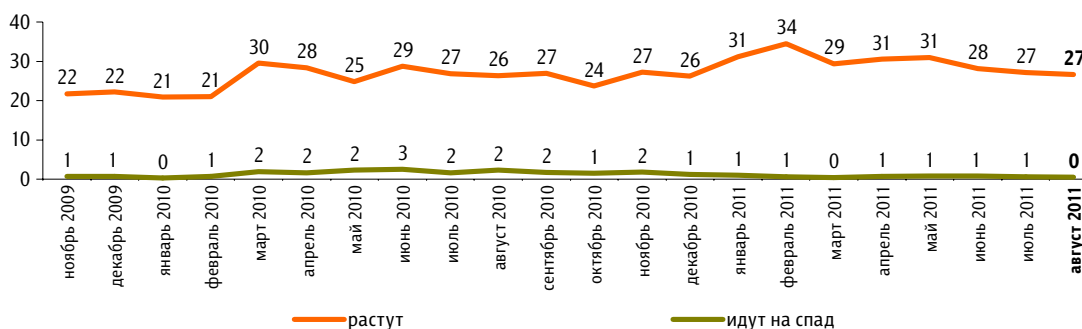
Скажите, пожалуйста, в последний месяц Вы замечали или не замечали недовольство, готовность людей участвовать в акциях протеста?*

данные в % от всех опрошенных



Как Вам кажется, в последний месяц недовольство, готовность людей участвовать в акциях протеста растут или идут на спад? ** (Вопрос задавался тем, кто в последний месяц замечал недовольство или затрудняется сказать, замечал или не замечал недовольство, – 39% респондентов.)

данные в % от всех опрошенных

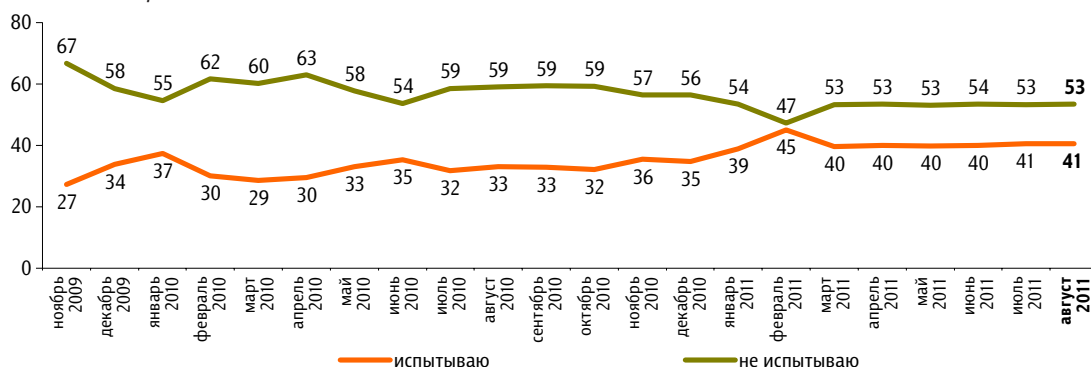


* До опроса 14 марта 2010 г. задавался вопрос: «Скажите, пожалуйста, в последний месяц Вы замечали или не замечали недовольство, протестные настроения?»

** До опроса 14 марта 2010 г. задавался вопрос: «Как Вам кажется, в последний месяц недовольство, готовность людей участвовать в акциях протеста растут, идут на спад или остаются неизменными?»

Вы лично испытываете или не испытываете недовольство, готовность участвовать в акциях протеста?

данные в % от всех опрошенных



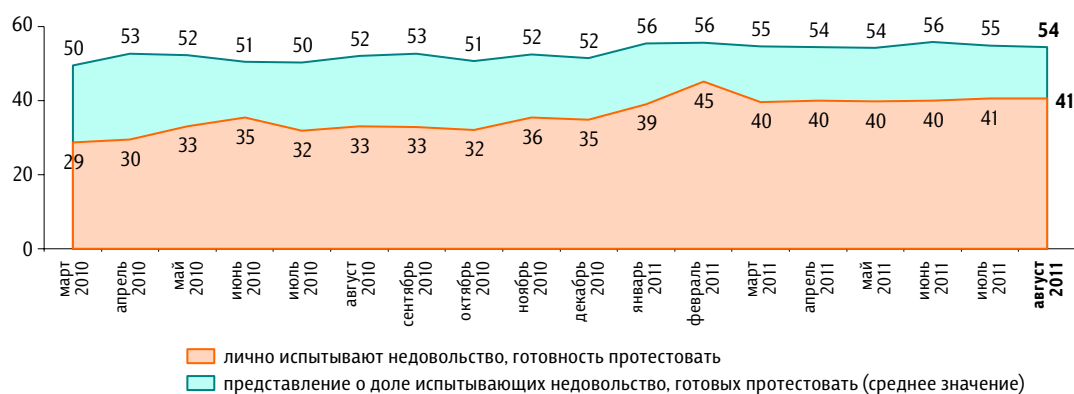
Как Вы думаете, какой процент россиян испытывают сегодня недовольство, готовность участвовать в акциях протеста? (Вопрос задавался тем, кто в последний месяц замечал недовольство или затрудняется сказать, замечал или не замечал недовольство, – 39% респондентов.)

данные в % от всех опрошенных



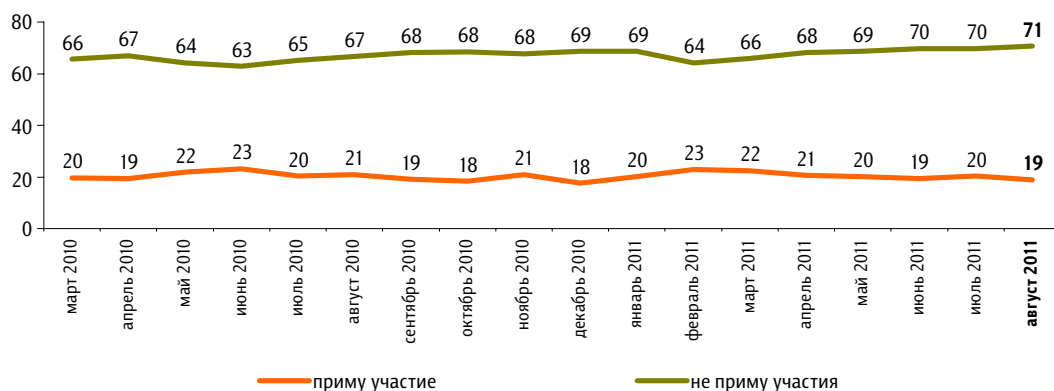
Динамика протестных настроений: реальность и представления

данные в % от всех опрошенных



Если в ближайшее воскресенье там, где Вы живёте, пройдут митинги, демонстрации, акции протеста, то Вы примете или не примете в них участие?

данные в % от всех опрошенных



Индекс «Уровень протестных настроений»

данные в пунктах



Индекс измеряется в пунктах и может колебаться в пределах от 0 до 100 п. Значение индекса меньше 50 п. указывает на преобладание позитивных оценок, а больше 50 п. — негативных. Значение 50 п. достигается при балансе положительных и отрицательных оценок, а также при ответе «50%» в вопросе №3 о доле россиян, испытывающих протестные настроения.

Индекс «Уровень протестных настроений» строится на основе пяти вопросов:

- №1: «Скажите, пожалуйста, в последний месяц Вы замечали или не замечали недовольство, готовность людей участвовать в акциях протеста?»
- №2: «Как Вам кажется, в последний месяц недовольство, готовность людей участвовать в акциях протеста растут или идут на спад?»
- №3: «Как Вы думаете, какой процент россиян испытывают сегодня недовольство, готовность участвовать в акциях протеста?»
- №4: «Вы лично испытываете или не испытываете недовольство, готовность участвовать в акциях протеста?»
- №5: «Если в ближайшее воскресенье там, где Вы живёте, пройдут митинги, демонстрации, акции протеста, то Вы примете или не примете в них участие?»

По каждому из вопросов №1, №2, №4 и №5 строится диффузный индекс: каждому из респондентов, ответивших «замечал(-а)» / «растут» / «испытываю» / «приму участие» присписывается 100 баллов, каждому из ответивших «не замечал(-а)» / «идут на спад» / «не испытываю» / «не приму участия», а также тех, кому вопрос не задавался, — 0 баллов. Всем остальным респондентам — по 50 баллов.

По вопросу №3 каждому респонденту присписывается то число баллов, сколько процентов он назвал. Тем, кто не замечал недовольства, — 0 баллов.

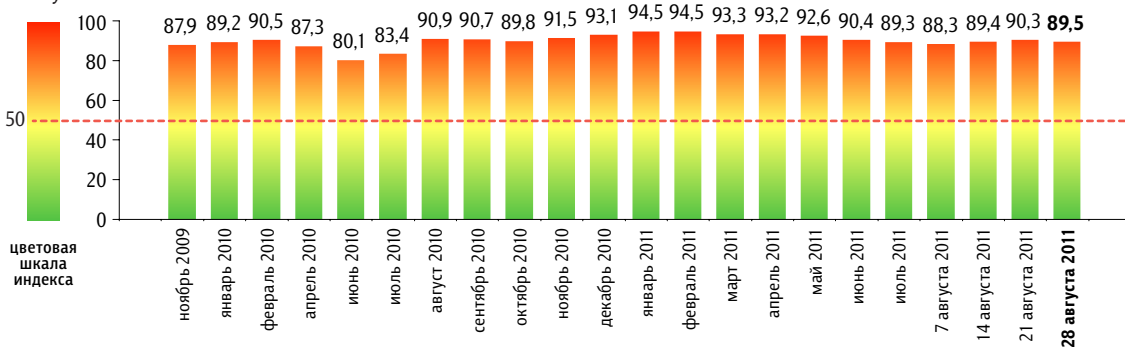
Результат усредняется по всем респондентам. Итоговый индекс «Уровень протестных настроений» получается сложением индексов всех вопросов и делением полученной суммы на пять.

Динамика цен

Опрос «ФОМнибус» 27–28 августа. 100 населенных пунктов, 43 субъекта РФ, 1500 респондентов.

Индекс «Рост цен»

данные в пунктах



Индекс измеряется в пунктах и может колебаться в пределах от 0 до 100 п. Значение индекса меньше 50 п. указывает на преобладание позитивных оценок, а больше 50 п. – негативных. Значение 50 п. показывает баланс положительных и отрицательных оценок.

Индекс «Рост цен» строится на основе двух вопросов:

«По Вашему мнению, за последний месяц цены на основные продукты, товары и услуги в целом выросли, снизились или не изменились?»

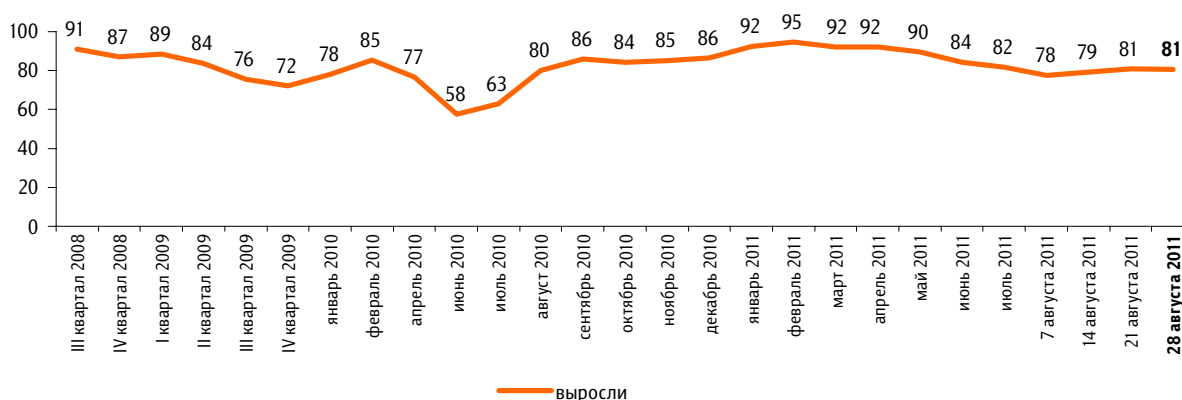
«Как Вы думаете, что будет происходить с ценами на основные продукты, товары и услуги в ближайший месяц – они будут расти, снижаться или не будут меняться?»

По каждому из вопросов строится диффузный индекс, равный половине разности между долями ответов о росте цен («выросли» / «будут расти») и снижении цен («снизились» / «будут снижаться»), увеличенной на 50 пунктов.

Итоговый индекс «Рост цен» является составным и получается сложением индексов по каждому вопросу и делением этой суммы на два.

По Вашему мнению, за последний месяц цены на основные продукты, товары и услуги в целом выросли, снизились или почти не изменились?*

данные в % от всех опрошенных



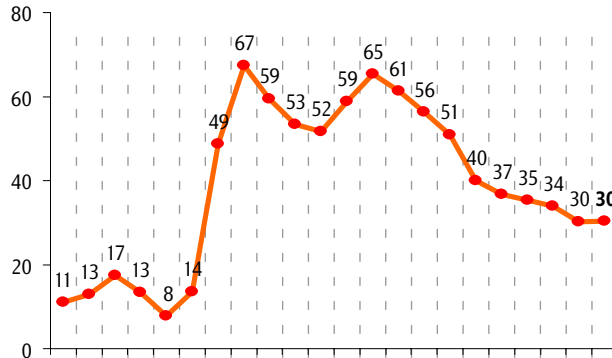
* До октября 2009 г. вопрос формулировался так: «В Вашем городе (селе) за последний месяц цены на основные продукты питания, товары и услуги в целом выросли или не выросли? И если выросли, то очень сильно, умеренно или незначительно?» Все ответы, в которых отмечался рост цен, суммировались.

По Вашим наблюдениям, на какие основные продукты, товары и услуги цены за последний месяц достаточно заметно выросли? (Карточка, любое число ответов.)

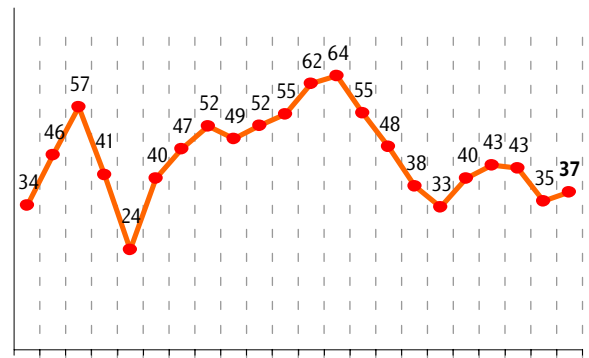
данные в % от всех опрошенных

Продукты питания

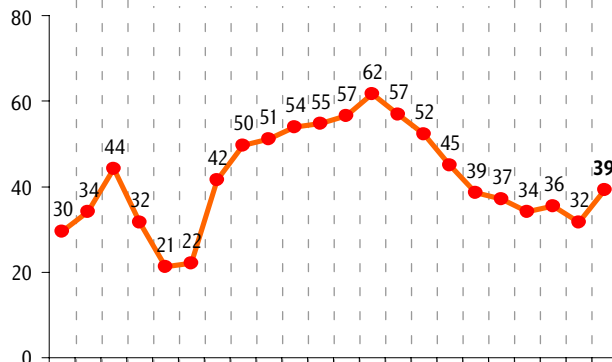
крупя, макаронные изделия



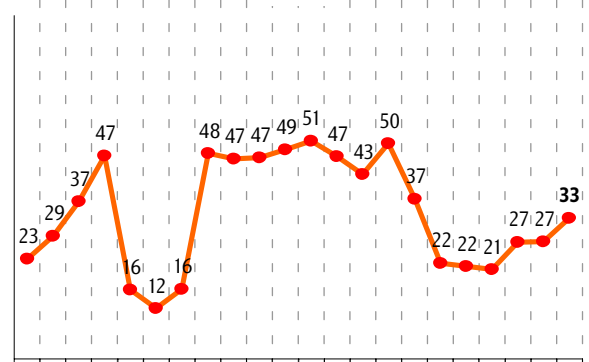
сахар



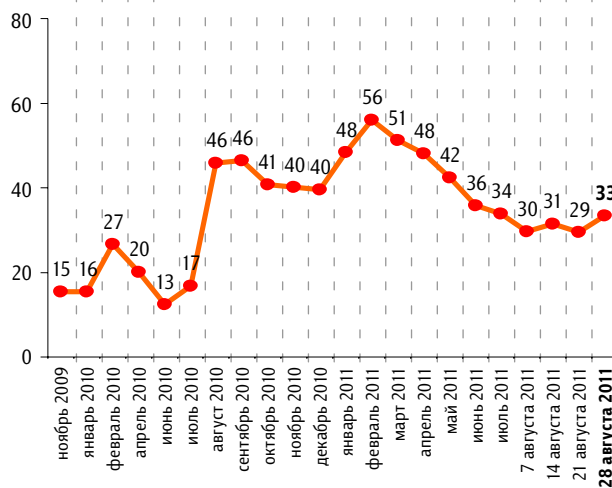
молоко и молочная продукция



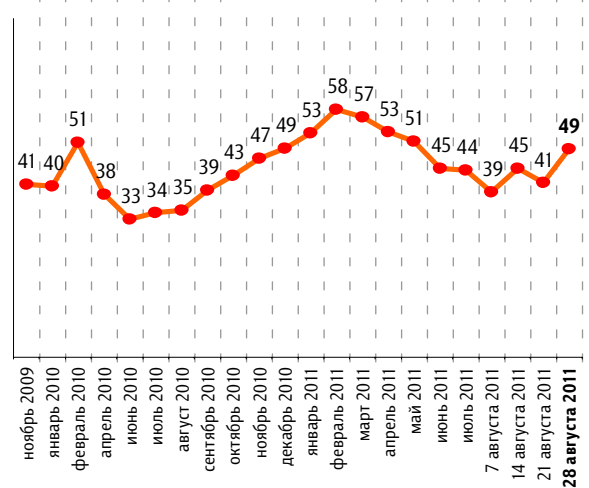
яйца



хлеб и хлебобулочные изделия



мясо и птица

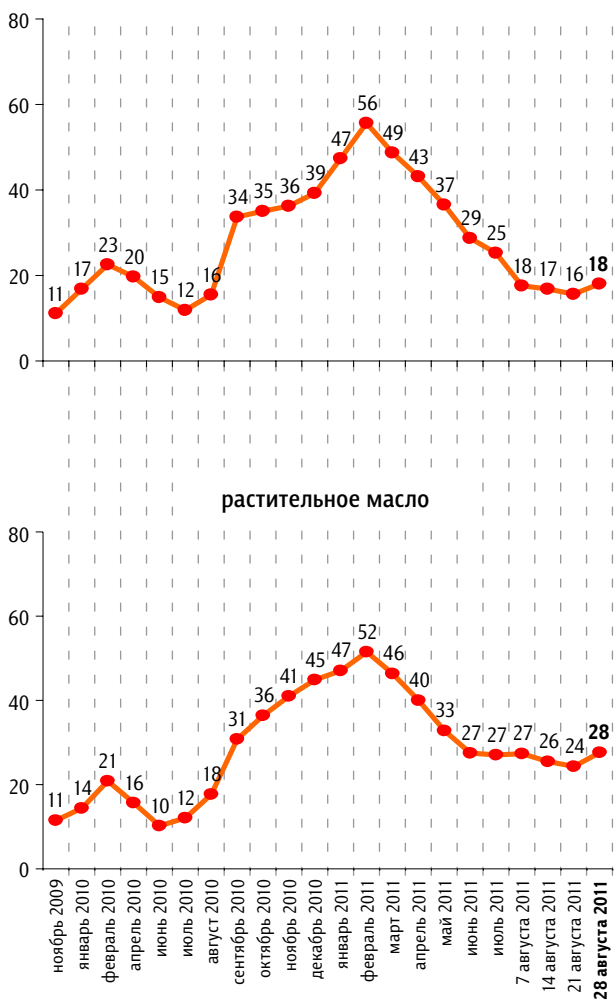


По Вашим наблюдениям, на какие основные продукты, товары и услуги цены за последний месяц достаточно заметно выросли? (Карточка, любое число ответов.)

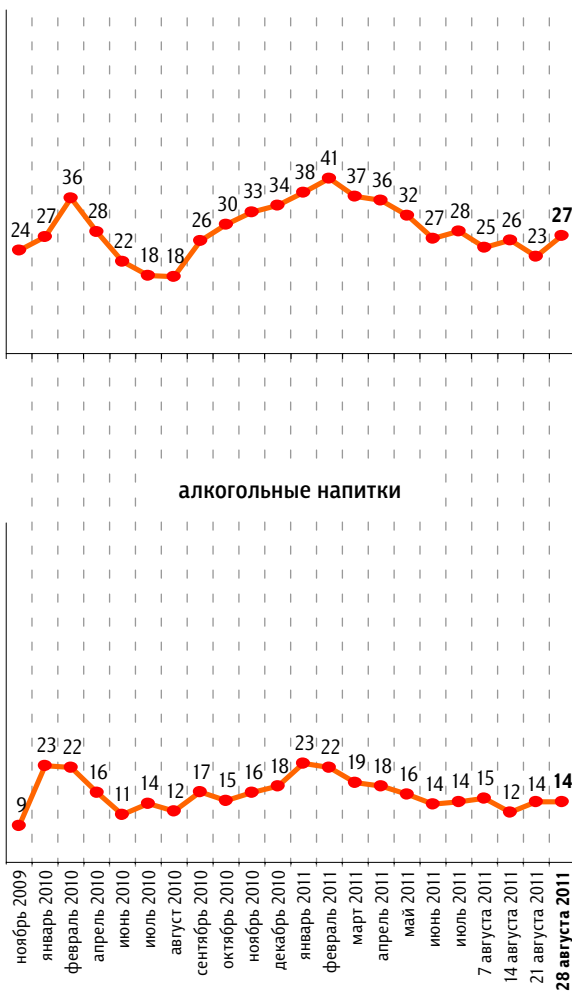
данные в % от всех опрошенных

Продукты питания

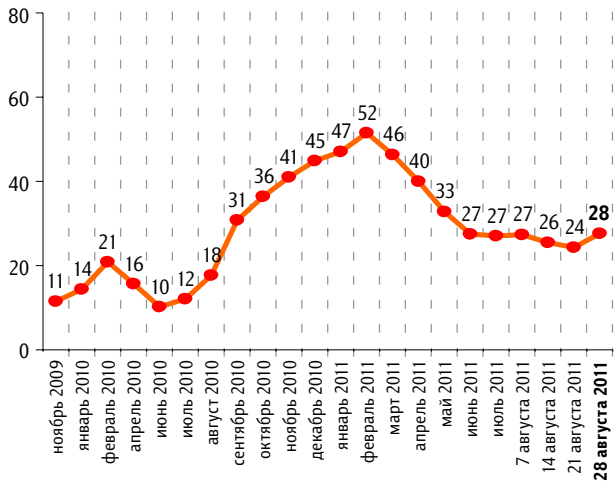
плодоовощная продукция



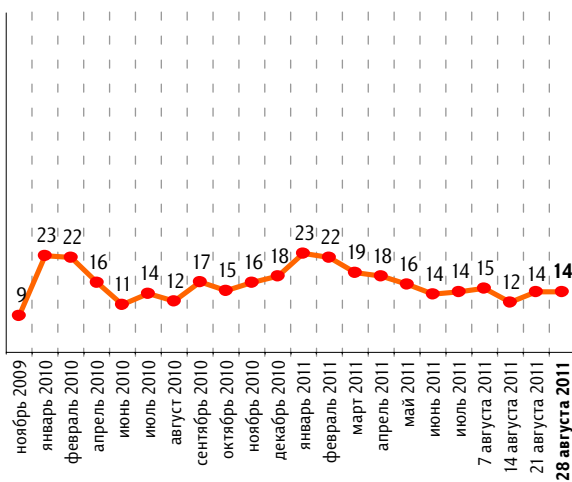
рыба и морепродукты



растительное масло



алкогольные напитки

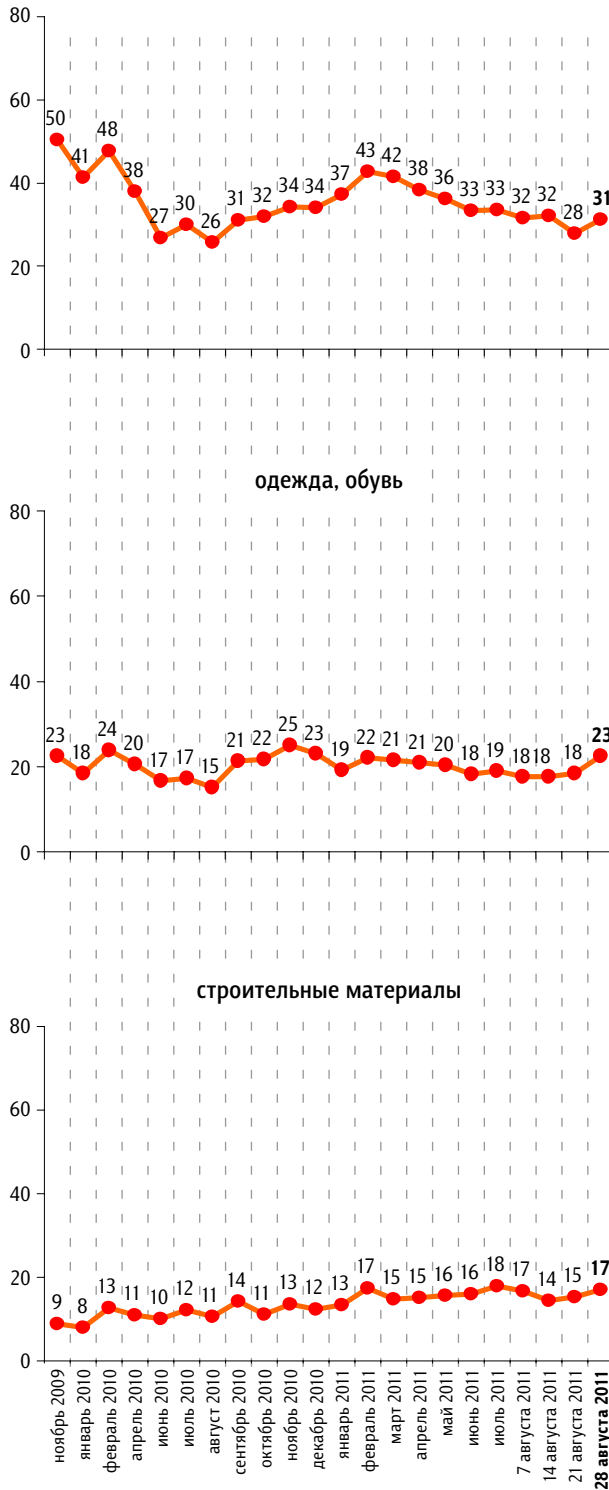


По Вашим наблюдениям, на какие основные продукты, товары и услуги цены за последний месяц достаточно заметно выросли? (Карточка, любое число ответов.)

данные в % от всех опрошенных

Непродовольственные товары

лекарства



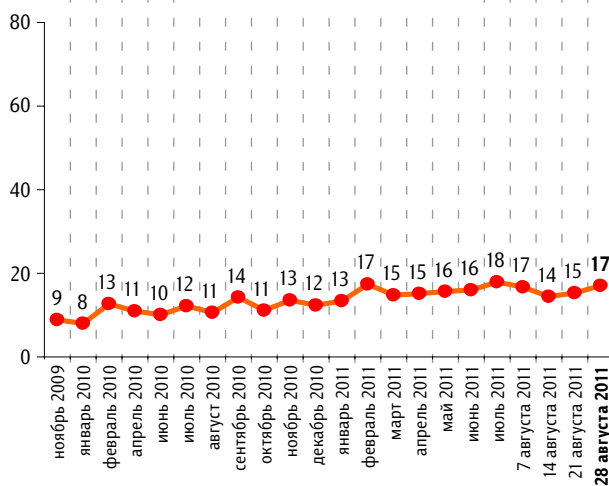
одежда, обувь



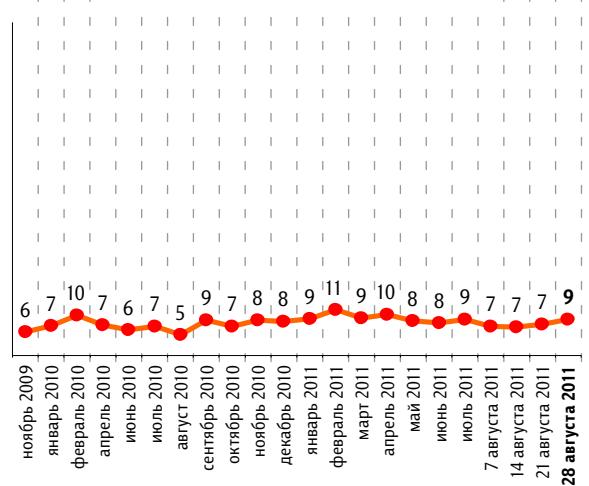
моющие и чистящие средства



строительные материалы



электротовары и бытовые приборы



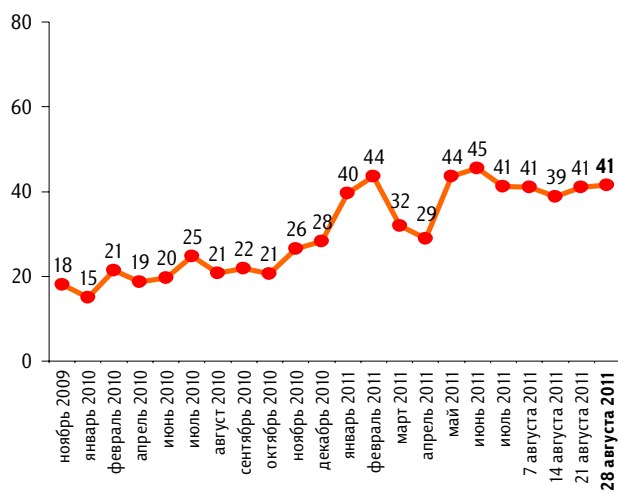
По Вашим наблюдениям, на какие основные продукты, товары и услуги цены за последний месяц достаточно заметно выросли? (Карточка, любое число ответов.)

данные в % от всех опрошенных

Услуги

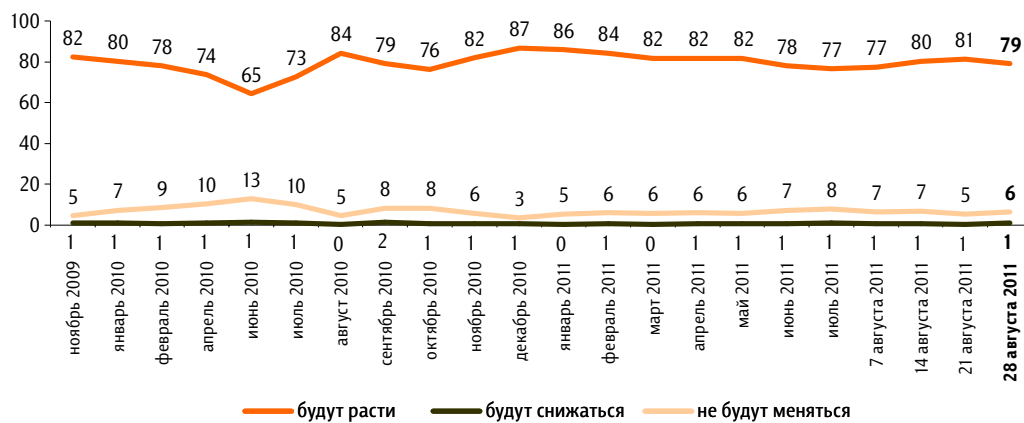


Бензин



Как Вы думаете, что будет происходить с ценами на основные продукты, товары и услуги в ближайший месяц – они будут расти, снижаться или не будут меняться?

данные в % от всех опрошенных



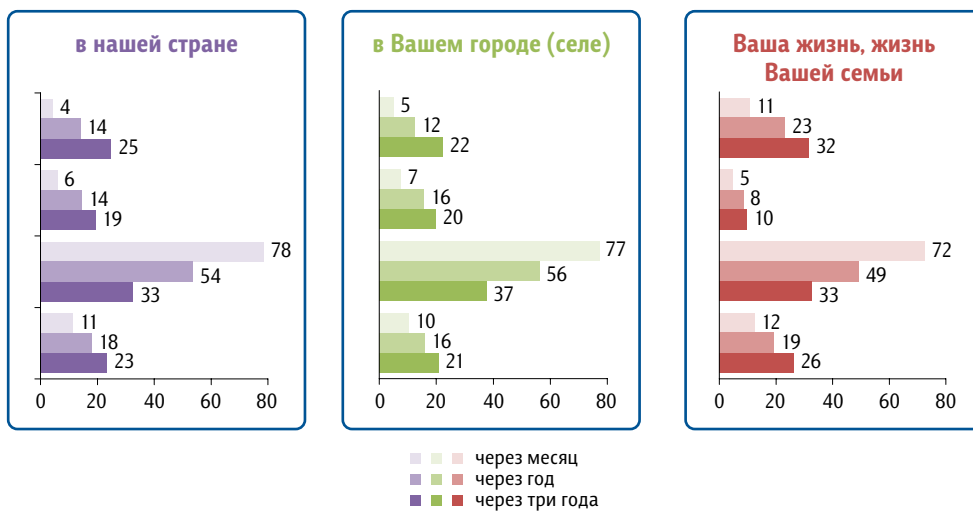
Социальный оптимизм

Опрос «ФОМнибус» 27–28 августа. 100 населенных пунктов, 43 субъекта РФ, 1500 респондентов.

ФАКТОРЫ ФОРМИРОВАНИЯ ОБЩЕСТВЕННОГО МНЕНИЯ

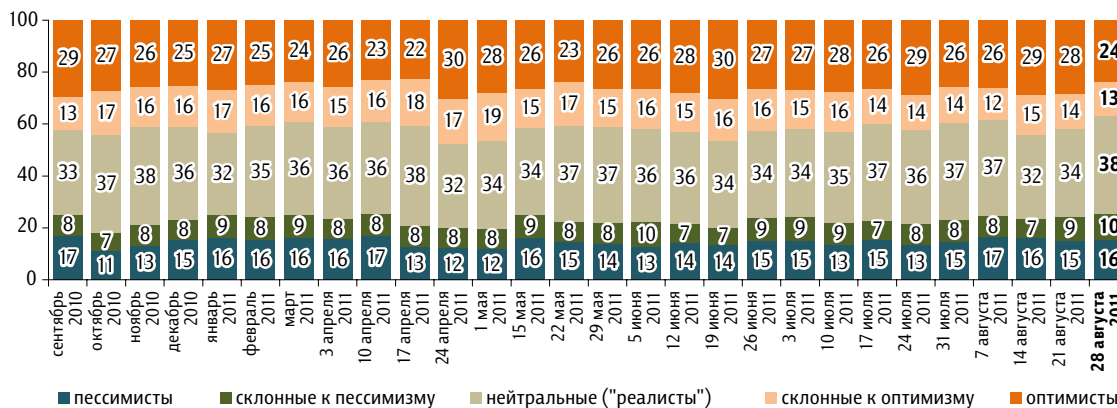
Как, по Вашему мнению, изменится жизнь через месяц / через год / через три года – станет лучше, хуже, чем сегодня, или не изменится?

данные в % от всех опрошенных



Социальный оптимизм / пессимизм: динамика

данные в % от всех опрошенных



Построено пять групп респондентов с разным уровнем социального оптимизма. Две крайние группы – **оптимисты** и **пессимисты** – и три группы между этими крайними: **склонные к оптимизму**, **нейтральные** и **склонные к пессимизму**.

Принцип построения групп:

Респондентов спрашивали, улучшится, ухудшится или не изменится жизнь страны в целом, жизнь их города или села, а также их семьи через месяц, год и три года. Таким образом, каждый респондент высказывал девять оценочных суждений.

- 1) **Оптимисты** – респонденты, у которых число позитивных суждений превысило число негативных на три и более.
- 2) **Склонные к оптимизму** – те, у кого число позитивных суждений превысило число негативных меньше чем на три.
- 3) **Нейтральные** – те, у кого число позитивных суждений совпадает с числом негативных.
- 4) **Склонные к пессимизму** – респонденты, у которых число негативных суждений превысило число позитивных меньше чем на три.
- 5) **Пессимисты** – те, у кого число негативных суждений превысило число позитивных на три и более.

События недели

Опрос «ФОМнибус» 27–28 августа. 100 населенных пунктов, 43 субъекта РФ, 1500 респондентов.



Какие события прошедшей недели, о которых сообщалось в средствах массовой информации, больше всего заинтересовали Вас, привлекли Ваше внимание? (Открытый вопрос.)

данные в % от всех опрошенных

События в Ливии, беспорядки на Ближнем Востоке	«Насчет Ливии и Египта – международные»; «бомбят Ливию»; «борьба против Каддафи в Ливии»; «в Ливии война идет, свергли Каддафи»; «Ливия продолжает военные действия»; «невинные люди в Ливии гибнут»; «взятие Триполи, война в Сирии».	7
Убийство Р. Мирзаевым студента в Москве	«Судебное дело Мирзаева»; «спортсмен, который убил 19-летнего парня»; «гибель 19-летнего студента от рук профессионального спортсмена»; «убийство боксером Ивана Агафанова»; «Мирзаев, чемпион, убил парня – жалко».	5
Падение космического грузового корабля «Прогресс»	«Ракета с грузом упала в тайге»; «“Прогресс” рухнул»; «осколки космической ракеты упали на Алтай»; «взрыв “Прогресса” и то, что обломки упали на Алтае в Чойском районе»; «в республике Алтай упали фрагменты космического корабля. Беспокоимся – может сказаться на людях».	4
Нападения акул на людей в Приморском крае	«Акула нападает на людей»; «акулы покусали людей в Приморском крае»; «акулы-людоеды в Приморском крае»; «акула напала в Приморье»; «акулы нападают на людей уже который раз в районе Владивостока»; «акулы покалечили мальчика».	4

данные в % от всех опрошенных

Криминальные события, борьба с преступностью	«Много говорят о педофилах»; «следственный комитет арестовал убийцу Буданова»; «10-летняя девочка погибла, защищая мать от рук отца»; «мужчина держал в заложниках двух дочерей»; «в Калуге дети сожгли бомжа на Вечном огне»; «убийство балерины на Лебяжьем».	4
Аварии, катастрофы, несчастные случаи	«Аварии автомобильные»; «аварии на дорогах»; «в Челябинске железнодорожная авария»; «в Краснодарском крае на море перевернуло лодку. Пока пришла помощь, мальчик умер»; «взрывы на складе в Астраханской области»; «девушку в Миассе током убило»; «дом рухнул во Владивостоке».	4
Природные катаклизмы в США	«Бедствие в США»; «землетрясение в США»; «в США землетрясение, есть пострадавшие»; «надвигающийся на Америку шторм»; «Америка готовится к страшному тайфуну, идет эвакуация людей»; «тайфун надвигается на Нью-Йорк и несколько штатов»; «в США наводнение».	3
Работа властных структур, принимаемые решения, выступления и действия политиков	«Предварительные выборы в парламент»; «снятие Дудки, губернатора»; «назначение нового губернатора Тульской области»; «губернатор новый у руля области»; «Груздев – новый губернатор»; «отстранение мэра Минусинска»; «приезд Жириновского в Пензу»; «Нургалиев сказал, что нет коррупции»; «о партии “Правое дело”».	2
Авиакатастрофы	«Самолеты падают»; «самолеты часто падают»; «самолет упал»; «вертолет разбился».	2
Спортивные события	«В Китае Универсиада – наши хорошо завоевывали медали»; «наши спортсмены завоевали в Китае много медалей»; «наши выиграли по многим видам спорта Универсиаду»; «проиграли Китаю – в два раза медалей меньше, чем у них»; «проиграла команда по волейболу»; «финал Лиги чемпионов»; «футбол Кубка Европы».	2
Действия и выступления Д. Медведева и В. Путина	«Выступление Медведева»; «выступление Путина»; «поездка Путина в Смоленск»; «приезд Путина в Череповец – смотреть противно».	1
Уход В. Матвиенко с поста губернатора Санкт-Петербурга, избрание ее депутатом	«Матвиенко покинула пост губернатора»; «Матвиенко наконец освободила Питер от себя»; «Матвиенко бегала по дворам в спортивном костюме и склоняла людей голосовать за нее»; «выборы Матвиенко депутатом»; «Матвиенко в выборах победила»; «Матвиенко избирается в Совет Федерации».	1
Выборы президента Абхазии	«В Абхазии выбирают нового президента»; «произошли выборы президента в Абхазии»; «прошли выборы в Абхазии. Победил Александр Анкваб».	1
Убийство мэра Сергиева Посада	«Убийство в Сергиевом Посаде»; «убийство в Посаде депутата»; «убили мэра в Московской области».	1
Природные катаклизмы	«Пожары в лесах»; «пожары на Дальнем Востоке»; «ураган на Кубани»; «заморозки»; «наводнение в Грозном».	1
Праздники, годовщины	«Годовщина гибели “Курска”»; «20-летие путча»; «День города»; «День десантника»; «подготовка к празднику».	1

данные в % от всех опрошенных

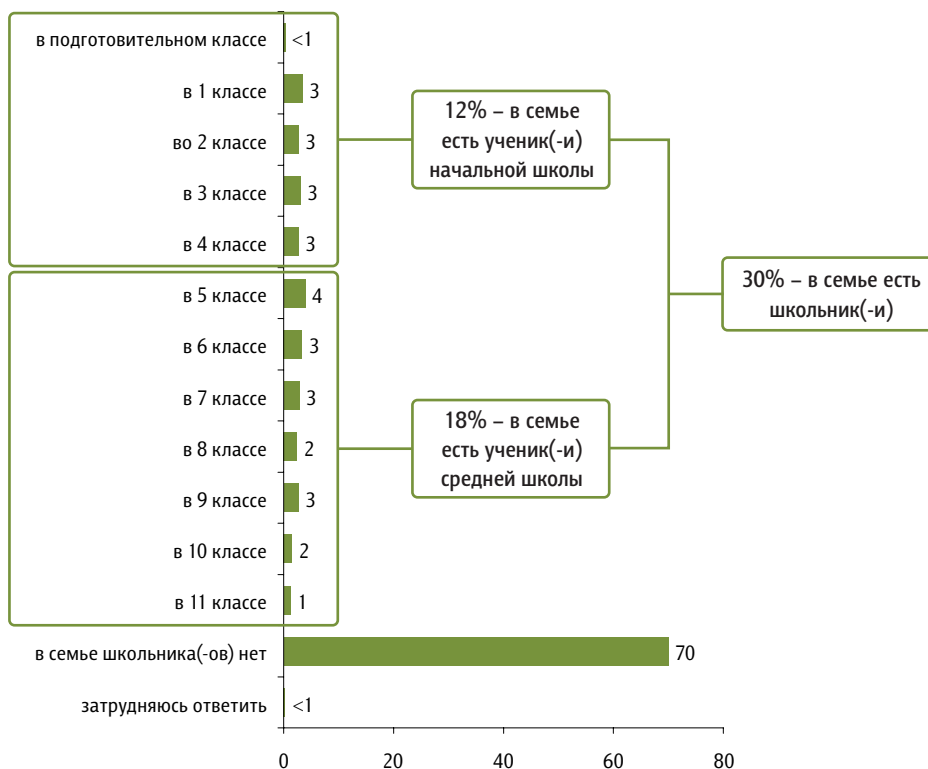
Финансовые проблемы в США	«Обвал рубля, падение доллара»; «кризис в Америке в связи с падением курса доллара»; «в Америке кризис. Огромный внешний долг – 3 миллиарда»; «говорят о дефолте в мире».	1
Крушение теплохода «Булгария» на Волге, расследование причин крушения	«Затонул корабль в России»; «утонуло судно “Булгария”»; «крушение “Булгарии”»; «расследование трагедии, произошедшей с “Булгарией”»; «безнаказанность за “Булгарию”».	1
Другие события в России	«Зарботную плату, пенсии повышают»; «обещают, что бензин подорожает очень значительно»; «большой урожай в России в этом году»; «цены на картошку упали в два раза»; «стычки на национальной почве с эмигрантами»; «ВАЗ будет делать инвалидные коляски».	2
Другие события в мире	«Беспорядки в Англии»; «смерч в Мексике»; «приезд корейского лидера в Россию»; «День независимости Украины»; «посадили Юлию Тимошенко»; «“Новая волна” в Юрмале – конкурс молодых исполнителей».	2
Затрудняюсь ответить, нет ответа		60

Любимая школа

Опрос «ФОМнибус» 27–28 августа. 100 населенных пунктов, 43 субъекта РФ, 1500 респондентов.

Есть ли в Вашей семье школьник? И если есть, то в каком классе будет учиться этот школьник (если школьников несколько, то старший из них)? (Карточка, один ответ.)

в % от всех опрошенных

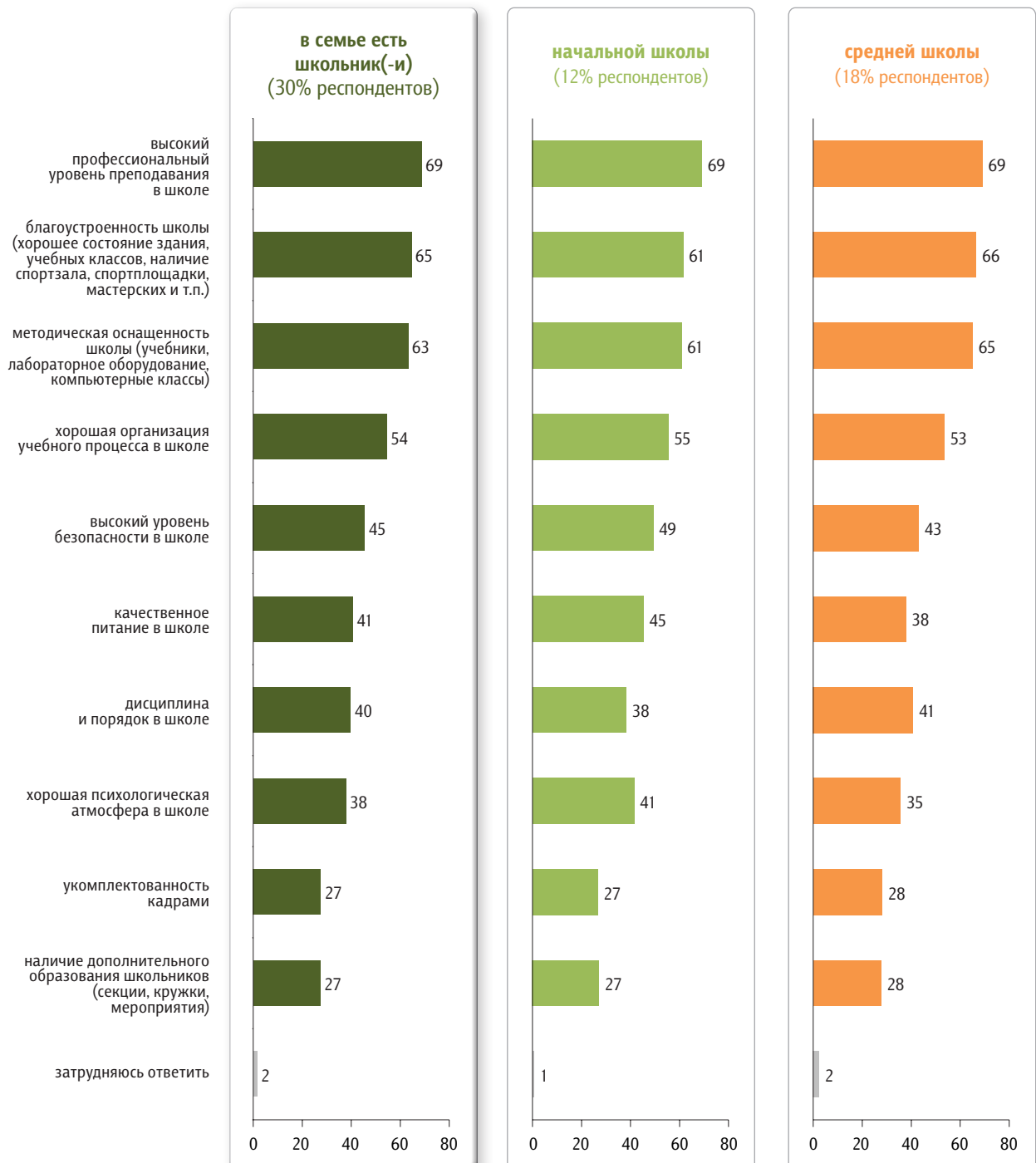


АКТУАЛЬНЫЕ ТЕМЫ ОБЩЕСТВЕННОГО МНЕНИЯ

На карточке перечислены различные характеристики школы. Выделите пять самых главных, на Ваш взгляд, параметров, которыми должна обладать хорошая школа. (Карточка, не более пяти ответов. Вопрос задавался всем, кроме тех у кого в семье нет школьников, – 30% респондентов.)

данные в % от групп

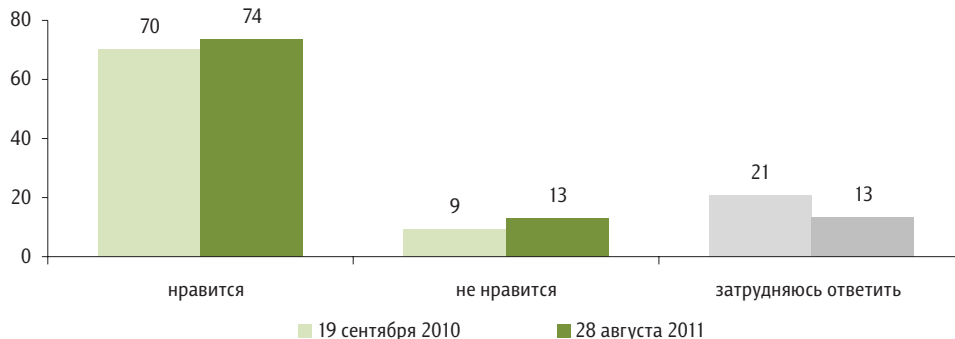
в семье есть ученик(-и)



АКТУАЛЬНЫЕ ТЕМЫ ОБЩЕСТВЕННОГО МНЕНИЯ

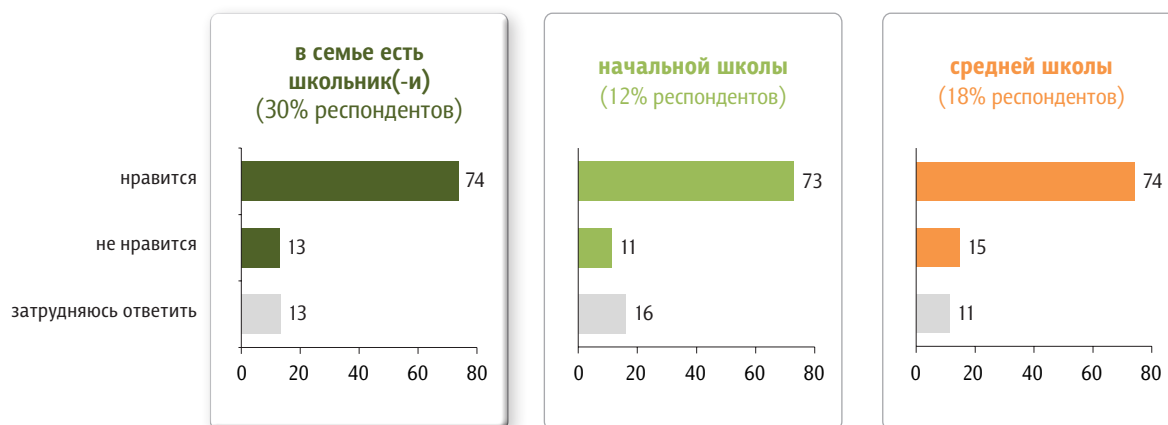
Школа, где учится или будет учиться Ваш ребёнок, Вам в целом нравится или не нравится? (Вопрос задавался всем, кроме тех у кого в семье нет школьников, – 30% респондентов.)

в % от тех, у кого в семье есть школьник(-и)



данные в % от групп

в семье есть ученик(-и)



Какие чувства и эмоции испытывает Ваш ребенок по поводу нового (первого) учебного года?
(Открытый вопрос задавался всем, кроме тех у кого в семье нет школьников, – 30% респондентов.)

в % от тех, у кого в семье есть школьник(-и)

Восторг, радость, положительные эмоции	«Хорошо настроен»; «положительные»; «удовольствие»; «радуется»; «восторг»; «отличные»; «самые лучшие, замечательные»; «доволен, соскучился»; «предвкушение самого лучшего»; «пойдем с энтузиазмом».	24
Нетерпение, хочет в школу	«Очень хочет идти в школу»; «с нетерпением ждет нового учебного года»; «ждет 1 сентября»; «с большим желанием ждет 1 сентября»; «считает дни до школы»; «рвется в школу, считает дни».	24
Нежелание идти в школу	«Лучше бы не было нового учебного года»; «хочет, чтобы еще на месяцшко продлили каникулы»; «желание еще отдохнуть»; «лень идти учиться после отдыха»; «нежелание учиться»; «не хочет учиться, надоело ему»; «нехотя идет»; «не хочет идти в школу».	19
Ожидание встречи с друзьями	«Хочет встретиться с друзьями»; «готовится к встрече с друзьями»; «радуется тому, что увидит своих одноклассников»; «ждет встречи с подругами».	7
Волнение	«Волнение, ожидание чуда»; «переживает»; «ответственность – последний год».	6
Спокойствие, безразличие	«Средний настрой»; «нейтральные»; «нормальные»; «как должно»; «спокойно ждет»; «безразличие. Надо, и все»; «никаких».	6
Тревога, беспокойство, отрицательные эмоции	«Негатив»; «отрицательные эмоции»; «стресс»; «тревоги»; «боится, что не подружится с детьми»; «печаль, плохие ощущения».	3
Готовится к школе	«Ходили на подготовительные курсы»; «готовится»; «он еще не осознал, что такое школа, но рюкзак примеряет с интересом».	2
Другое	«Интерес»; «любопытство к новой школе»; «ждет нового учителя»; «ожидаем учебный год, в этом селе идем впервые в школу – мы переехали»; «90% – за школу, 10 % – минус».	2
Затрудняюсь ответить, нет ответа		16

А что Вас беспокоит, волнует по поводу нового (первого) учебного года Вашего ребенка? (Открытый вопрос задавался всем, кроме тех, у кого в семье нет школьников, – 30% респондентов.)

в % от тех, у кого в семье есть школьник(-и)

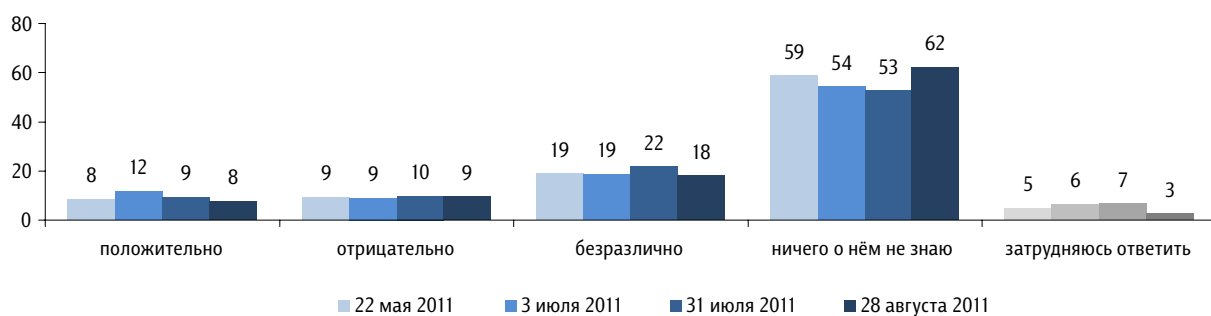
Большие денежные расходы на учебу	«Опять нужны деньги»; «что платить много»; «всё дорого»; «где денег достать»; «финансовая сторона школы – много берут с родителей за всё»; «учебники не все куплены – опять деньги нужны будут»; «финансов не хватает на всё, что нужно в школе»; «недостаточно средств на школу»; «не хватает средств на учебу, школа обдирает родителей – бесконечные подачки и взятки»; «денег много надо, чтоб двоих внуков в школу собрать».	22
Успеваемость ребенка, дисциплина	«Успеваемость ребенка на новом месте»; «успеваемость, дисциплина»; «оценки»; «как будет справляться»; «успеваемость дочери»; «его оценки и отношение к учебе»; «как будет усваиваться программа»; «математика очень слабо у нас»; «поведение»; «его поведение – хулиганит. Только и вызывают в школу».	14
Педагогический состав, взаимоотношения ребенка с учителями	«Отсутствие учителей по многим предметам»; «квалификация учителей»; «какие будут преподаватели у нее»; «отношение учителей к детям»; «чтобы учителя направляли и помогали»; «учителя могут зажимать детей, навязывать дополнительные занятия»; «хочется, чтобы был хороший учитель».	8
Учебная программа, качество образования	«Уровень образования»; «объем учебного материала»; «программа обучения меня не устраивает»; «учеба по сложной программе в этом году в школе»; «новые предметы»; «введение второго языка не нравится в обычной школе»; «немецкий язык»; «нет общей программы, во всех школах учат по разным учебникам»; «нет урока английского языка»; «чтобы программа была легче».	6
Взаимоотношения с одноклассниками, психологический климат в школе	«Психологическая обстановка в классе»; «как себя поведет ребенок со сверстниками»; «взаимоотношения с детьми»; «издевательства и избиения школьников друг другом»; «коллектив детей – первый год в другую школу»; «национализм в школе – много кавказцев»; «в классе в два раза больше мальчиков, чем девочек, – 9 мальчиков и 4 девочки».	5
Безопасность ребенка	«Уровень безопасности»; «безопасность детей»; «безопасность, угроза здоровью»; «испытываем тревогу за безопасность ребенка».	4
Предстоящие экзамены	«ЕГЭ, дополнительные занятия, за которые преподаватели берут деньги, необходимость в репетиторах»; «подготовка к ЕГЭ»; «в конце года ЕГЭ»; «выпускные экзамены».	4
Организация обучения, питания	«Питание в школе, ремонт в школе»; «как будет организовано питание в школе»; «в школе нет кружков»; «вторая смена»; «нет продленки, учиться будет во 2-ю смену – это плохо»; «как она будет в продленку ходить»; «наша школа к 1 сентября не откроется – ремонт».	3
Волнение, беспокойство в целом	«Грустные, тревожные»; «тревога, переживание»; «боязнь, опасения, что будет дальше»; «как всё сложится?»; «чтоб всё было хорошо».	4
Другое	«Слухи о новых реформах в образовании»; «то, что могут сделать платное образование»; «опять уроки, слезы иногда»; «радостные»; «что идет в новую школу-интернат»; «я не смогу контролировать ребенка в полной мере»; «все-таки надо в гимназию».	2
Спокойствие	«Ничего не беспокоит»; «ничего, всё нормально»; «абсолютно ничего».	14
Затрудняюсь ответить, нет ответа		18

Отношение к М. Прохорову

Опрос «ФОМнибус» 27–28 августа. 100 населенных пунктов,
43 субъекта РФ, 1500 респондентов.

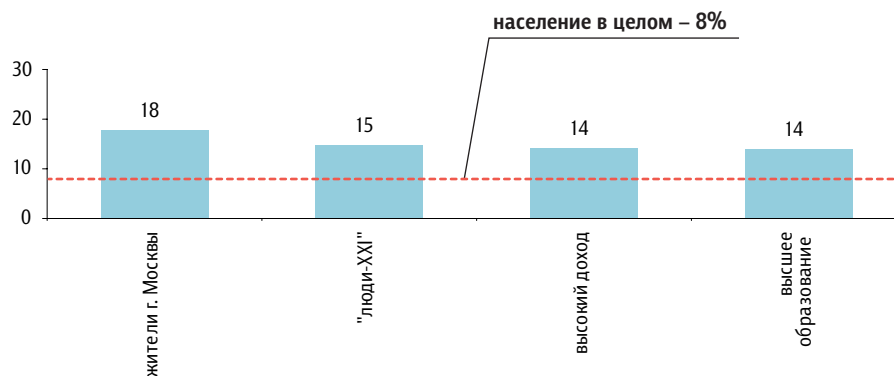
Как Вы относитесь к М. Прохорову – положительно или отрицательно?

данные в % от всех опрошенных



Кто чаще относится к М. Прохорову положительно

данные в % от групп



Что из выступлений, действий М. Прохорова за последнее время Вам больше всего запомнилось и не понравилось / понравилось?
(Открытый вопрос. Задавался всем, кроме тех, кто сказал, что ничего не знает о М. Прохорове, – 38% респондентов.)

не понравилось**понравилось**

данные в % от всех опрошенных

данные в % от всех опрошенных

Выступает за увеличение рабочего дня, рабочей недели, антинародная политика 3

«Об увеличении времени рабочего дня, об изменении Трудового кодекса в пользу работодателя»; «неправильно мотивировано предложение о 12-часовом рабочем дне»; «хочет увеличить продолжительность рабочего дня»; «6-дневная рабочая неделя»; «он хочет сделать 60-часовую рабочую неделю»; «рабочий день. Всё приведет к революции»; «хочет, чтоб молодежь и днем и ночью пахала»; «эксплуататор».

Отрицательные качества М. Прохорова 2

«Злоупотребление своим положением»; «это человек с низкими моральными устоями, а хочет выглядеть приличным»; «беспринципный человек»; «слишком амбициозный»; «слишком высокомерный человек»; «его самоуверенность»; «диктатор»; «обещает много всего, очень хвастливый»; «его выступления – одно вранье»; «что может нравиться, если это ворюга»; «очередной кормушник»; «обещалкин».

Выступает за увеличение пенсионного возраста 1

«Увеличение пенсионного возраста»; «поднять возраст выхода на пенсию»; «предлагает повысить пенсионный возраст»; «по пенсии – возраст увеличить предлагает».

Богатый, олигарх 1

«Он олигарх»; «богатый»; «денег до хрена»; «миллионер. Зачем лезет в политику?».

Всё не нравится 1

«Все его похождения не очень смотрятся»; «всё не нравится, я его никак не воспринимаю»; «всё не нравится».

Другое 1

«Нет ничего для пользы людей»; «он не будет издавать законы в пользу народа»; «это коммерческий проект»; «ё-мобиль – это пиар»; «перейти на евро, отказаться от рубля»; «показуха. Он – ставленник власти»; «город завешан плакатами Прохорова».

Нет такого 3

«Ничего»; «всё понравилось, особенно соцпрограммы»; «всё понравилось, со всем согласен».

Затрудняюсь ответить, нет ответа 28**Положительные качества М. Прохорова** 2

«Большой стратег»; «сильная личность, решительность, деловая хватка»; «основательность»; «способен принимать решения»; «мышление правильное»; «гибкий ум, многовариантность»; «умный, сообразительный»; «деятельный, молодой»; «приятный мужик».

Нравится программа 1

«Он видит перспективу в развитии нашей страны на долгосрочный период»; «продуманная программа»; «он предложил конкретные действия, кардинальные меры по выходу страны из кризиса. В его предложениях отсутствовала расплывчатость, его предложения не были избитыми, были нестандартными, оригинальными»; «кое-какие пункты, предложенные им для сельских жителей»; «понравилось, что будет наемная армия».

Забота о людях 1

«Больше к народу»; «он выдвинул интересные мысли о заботе о человеке, что нужно вернуться к людям, защитить их»; «про социальные службы»; «это забота о подрастающем поколении»; «помощь детям, больным и пенсионерам»; «его отношение к рабочей силе у себя на предприятии: он стимулирует работников, и они больше и лучше работают».

Создание, презентация ё-мобиля 1

«Создание нового русского автопрома»; «изобретение ё-мобиля»; «пытается организовать производство ё-мобиля»; «сделал ё-мобиль»; «представление ё-мобиля»; «рекламировал ё-мобиль».

Богатый, бизнесмен 1

«Построил себе бизнес»; «преуспевающий бизнесмен, меценат»; «в пресс-конференции выступал как хороший бизнесмен»; «денег много получает».

Другое 1

«Новое, свежее. Поэтому доверяю»; «собирается в премьер-министры»; «возглавил партию»; «со спортом связано – поддерживает биатлон»; «будет баллотироваться»; «выступление на съезде “Правое дело”»; «почти всё»; «прав не тот, у кого больше прав, а прав тот, кто говорит правду».

Нет такого 5

«Ничего»; «ничего не нравится»; «всё не нравится».

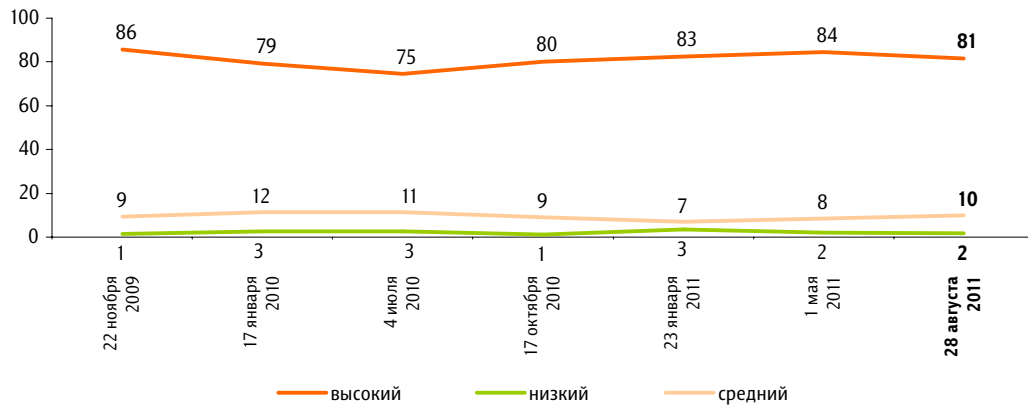
Затрудняюсь ответить, нет ответа 27

Уровень коррупции в России

Опрос «ФОМнибус» 27–28 августа. 100 населенных пунктов, 43 субъекта РФ, 1500 респондентов.

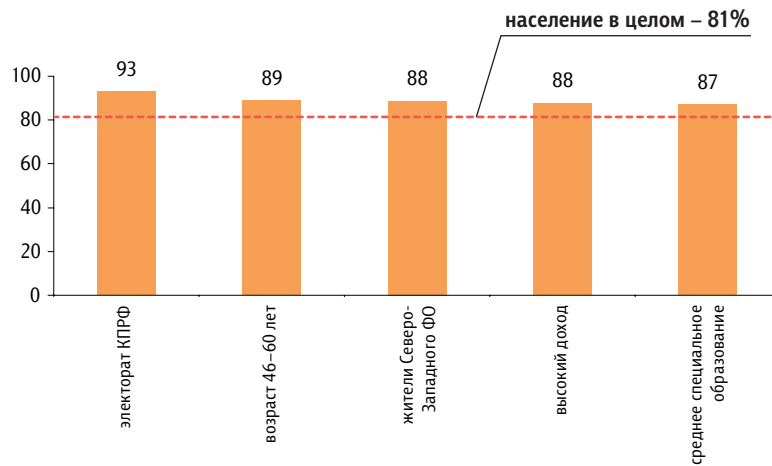
Как Вы считаете, сегодня уровень коррупции в России высокий или низкий?

данные в % от всех опрошенных



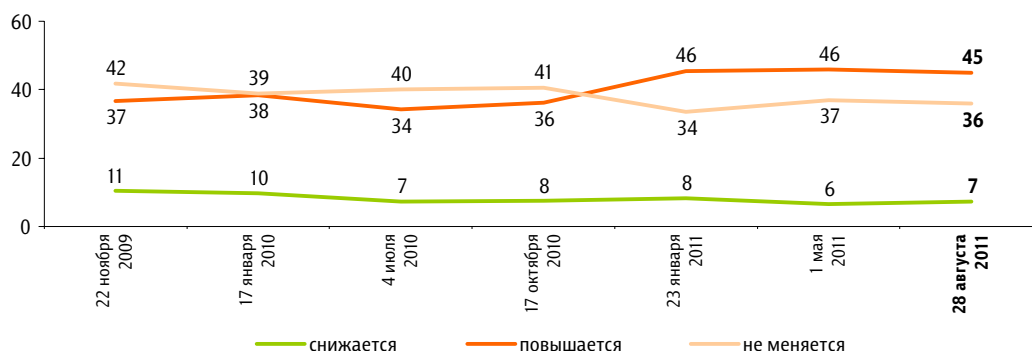
Кто чаще считает, что сегодня уровень коррупции в России **высокий**

данные в % от групп



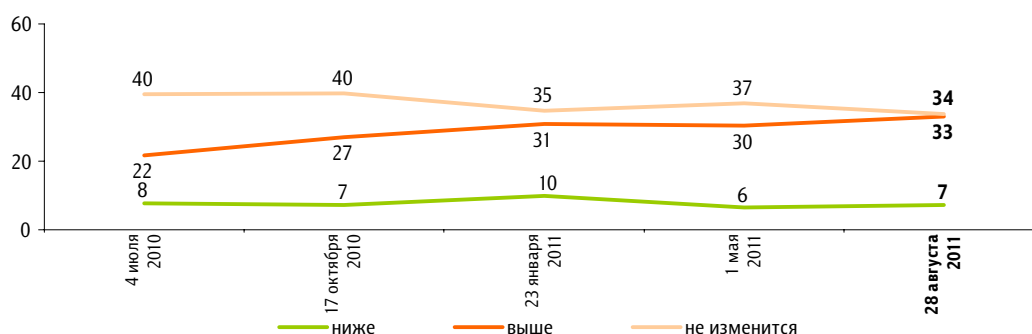
По Вашему мнению, в настоящее время уровень коррупции в России снижается или повышается?

данные в % от всех опрошенных



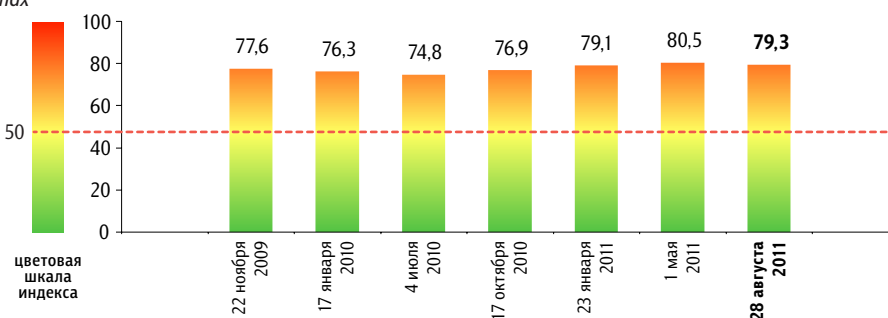
Как Вы думаете, через год уровень коррупции будет ниже или выше, чем сегодня?

данные в % от всех опрошенных



Индекс «Коррупция в России»

данные в пунктах



Индекс измеряется в пунктах и может колебаться в пределах от 0 до 100 п. Значение индекса меньше 50 п. указывает на преобладание позитивных оценок, а больше 50 п. — негативных. Значение 50 п. показывает баланс положительных и отрицательных оценок.

Индекс «Коррупция в России» строится на основе двух вопросов:

«Как Вы считаете, сегодня уровень коррупции в России высокий или низкий?»

«По Вашему мнению, в настоящее время уровень коррупции в России снижается или повышается?»

По каждому из вопросов строится диффузный индекс, равный половине разности между долями ответов об уровне коррупции («**высокий уровень коррупции**» / «**уровень коррупции повышается**» и «**низкий уровень коррупции**» / «**уровень коррупции снижается**»), увеличенной на 50 пунктов.

Итоговый индекс «Коррупция в России» является составным и получается сложением индексов по каждому вопросу и делением этой суммы на два.



Россия, Москва, пер. Капранова, 3
тел. : (+7 495) 745-87-65
факс : (+7 495) 745-89-03
www.fom.ru fom@fom.ru

Александр Ослон – президент ФОМ

Елена Петренко – управляющий директор
Департамента работ с клиентами

Алексей Чуриков – управляющий директор
Департамента опросов населения

Екатерина Седых – директор проекта «Доминанты»

КЛЮЧЕВЫЕ ТЕХНОЛОГИИ:

ФОМнибус – репрезентативный опрос населения старше 18 лет, жители 100 городских и сельских населенных пунктов, 43 субъекта РФ.

Выборка – 1500 респондентов.

Интервью по месту жительства респондентов.

Статистическая погрешность не превышает 3,6%.