

ДОМИНАНТЫ. ПОЛЕ МНЕНИЙ



Социологический бюллетень

№ 35

6 сентября 2012 года

Ключевые индикаторы общественного мнения

- 3 Политические индикаторы
 - Электоральные рейтинги
 - В. Путин: рейтинг доверия
 - Д. Медведев: рейтинг доверия
 - Рейтинги партий
 - Отношение к политическим партиям
 - Доверие партии «Единая Россия»
- 11 Доверие институтам власти
 - Правительство РФ
 - Государственная дума РФ
 - Совет Федерации
 - Индексы доверия институтам власти
- 15 Уровень протестных настроений

Факторы формирования общественного мнения

- 19 Динамика цен

Актуальные темы общественного мнения

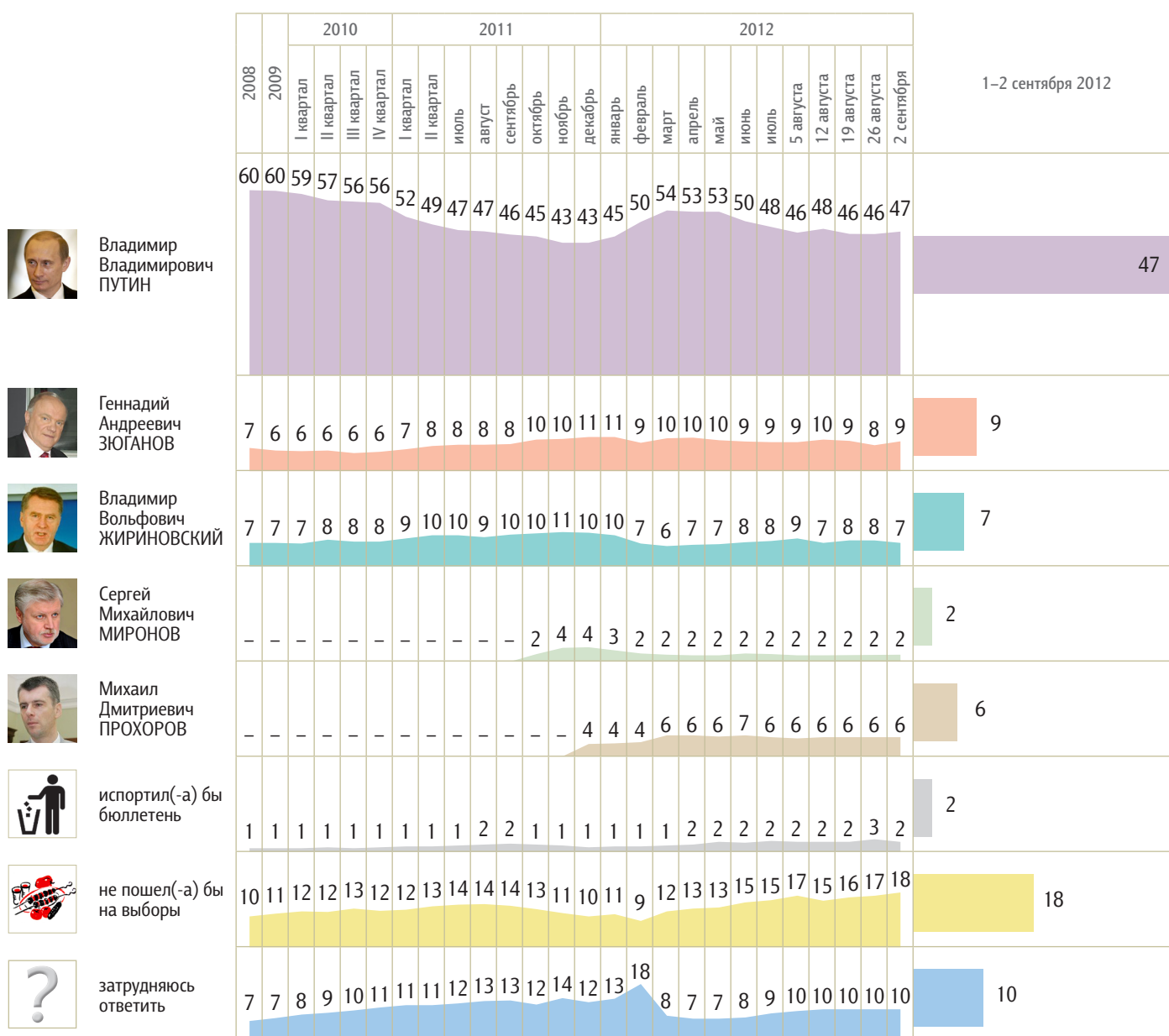
- 21 Уполномоченный по делам национальностей

Политические индикаторы


Электоральные рейтинги

Опрос «ФОМнибус» 1–2 сентября. 204 населенных пункта, 64 субъекта РФ, 3000 респондентов.

Представьте себе, что в следующее воскресенье состоится выборы президента России. Скажите, пожалуйста, как, за кого из политиков Вы бы проголосовали? (Карточка. Один ответ.)



КЛЮЧЕВЫЕ ИНДИКАТОРЫ ОБЩЕСТВЕННОГО МНЕНИЯ

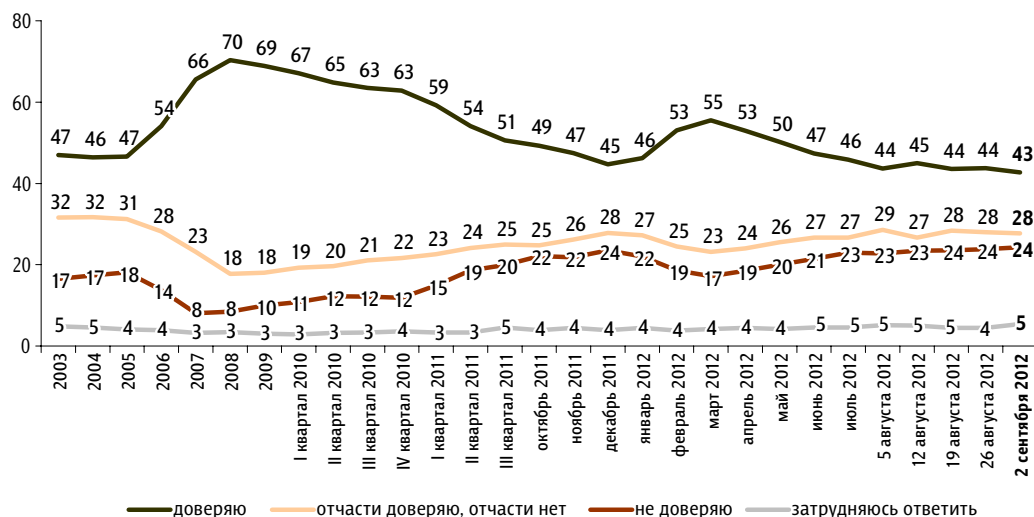


В. Путин: рейтинг доверия

Опрос «ФОМнибус» 1–2 сентября. 204 населенных пункта, 64 субъекта РФ, 3000 респондентов.

Скажите, пожалуйста, Вы доверяете или не доверяете В. Путину? (Карточка, один ответ.)

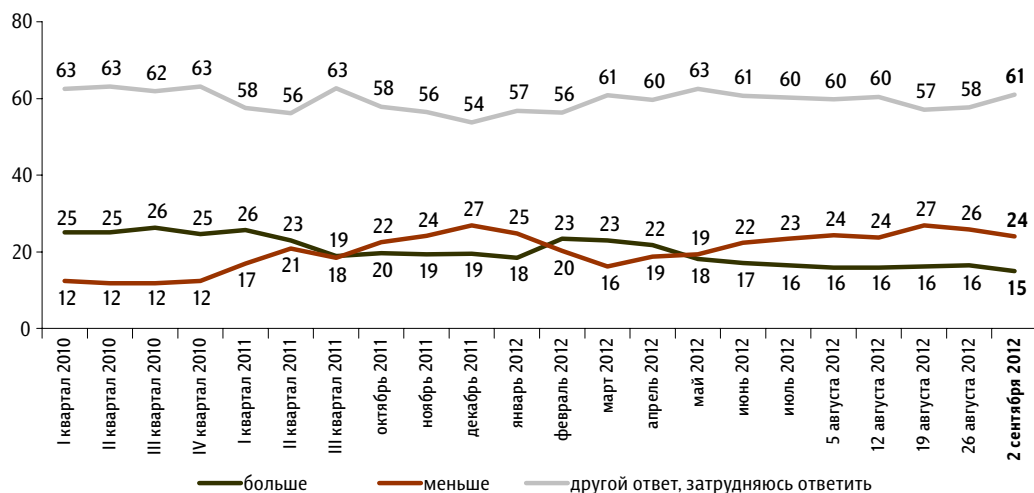
данные в % от всех опрошенных



До 24 февраля 2008 г. вопрос задавался в следующей формулировке: «Скажите, пожалуйста, Вы доверяете или не доверяете президенту Российской Федерации Владимиру Путину?»; с 8 марта по 27 апреля 2008 г.: «Скажите, пожалуйста, Вы доверяете или не доверяете Владимиру Путину?»; с 18 мая 2008 г. по 13 марта 2011 г.: «Скажите, пожалуйста, Вы доверяете или не доверяете главе правительства РФ Владимиру Путину?»

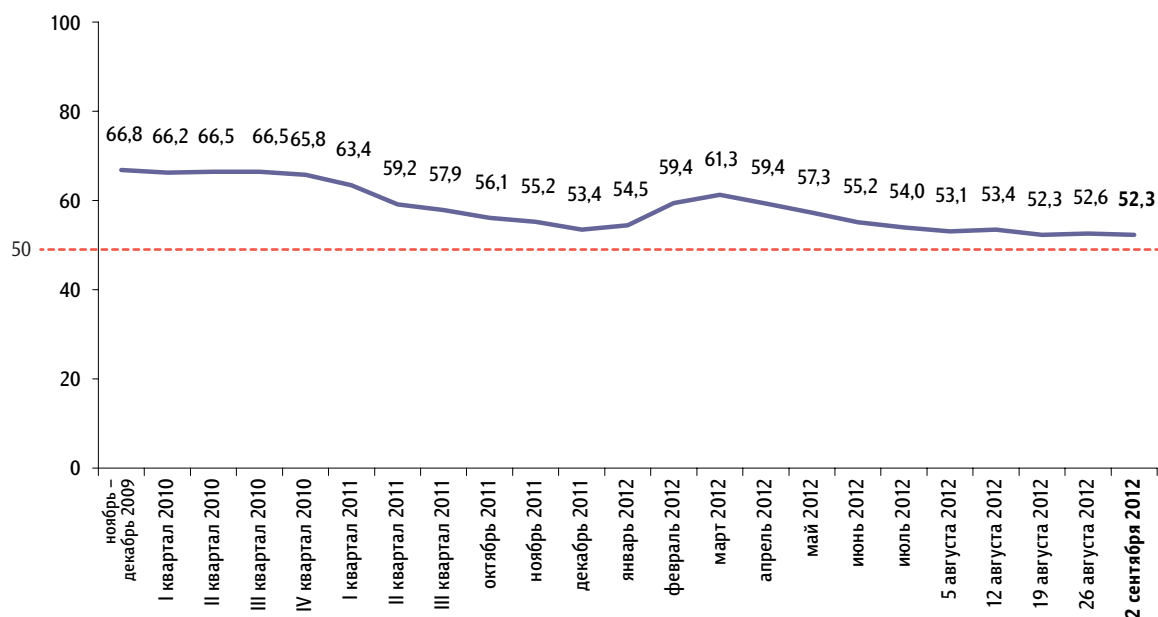
За последний месяц Вы стали больше или меньше доверять В. Путину?

данные в % от всех опрошенных



Балансовый индекс доверия В. Путину

данные в пунктах



Индекс измеряется в пунктах, и его значение может колебаться в пределах от 0 до 100 п. Значение индекса меньше 50 п. указывает на преобладание негативных оценок, а больше 50 п. — позитивных. Значение 50 п. показывает баланс положительных и отрицательных оценок.

Балансовый индекс доверия строится на основе двух вопросов:

«Скажите, пожалуйста, Вы доверяете или не доверяете В. Путину?»

«За последний месяц Вы стали больше или меньше доверять В. Путину?»

По каждому из вопросов строится диффузный индекс, равный половине разности между долями положительных и отрицательных ответов, увеличенной на 50 пунктов.

Балансовый индекс доверия является составным и получается сложением индексов по каждому вопросу и делением этой суммы на два.

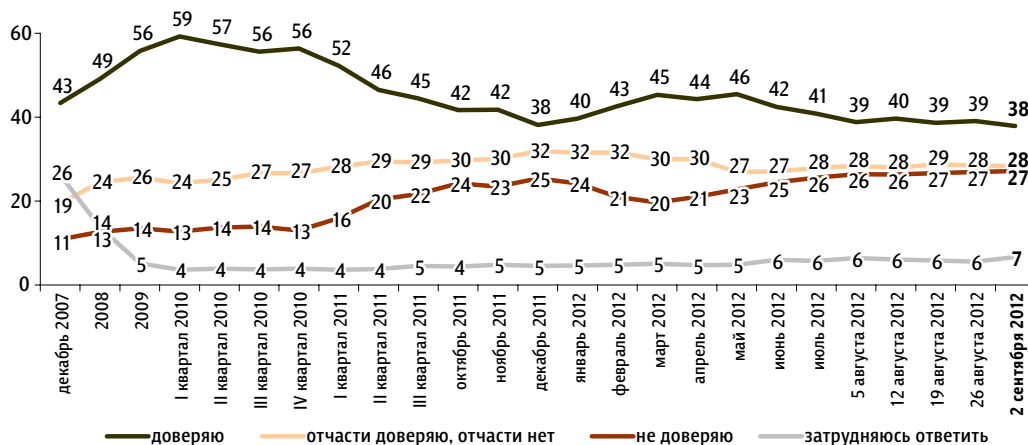


Д. Медведев: рейтинг доверия

Опрос «ФОМнибус» 1–2 сентября. 204 населенных пункта, 64 субъекта РФ, 3000 респондентов.

Скажите, пожалуйста, Вы доверяете или не доверяете Д. Медведеву? (Карточка, один ответ.)

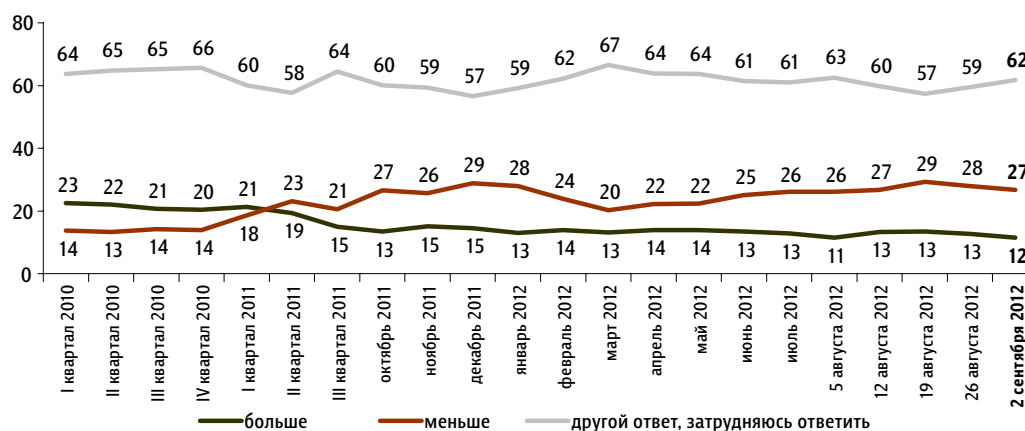
данные в % от всех опрошенных



С 22 декабря 2007 г. по 24 февраля 2008 г. вопрос задавался в следующей формулировке: «Скажите, пожалуйста, Вы доверяете или не доверяете первому вице-премьеру правительства России Дмитрию Медведеву?»; с 8 марта по 27 апреля 2008 г.: «Скажите, пожалуйста, Вы доверяете или не доверяете Дмитрию Медведеву?»; с 18 мая 2008 г. по 13 марта 2011 г.: «Скажите, пожалуйста, Вы доверяете или не доверяете президенту РФ Дмитрию Медведеву?»

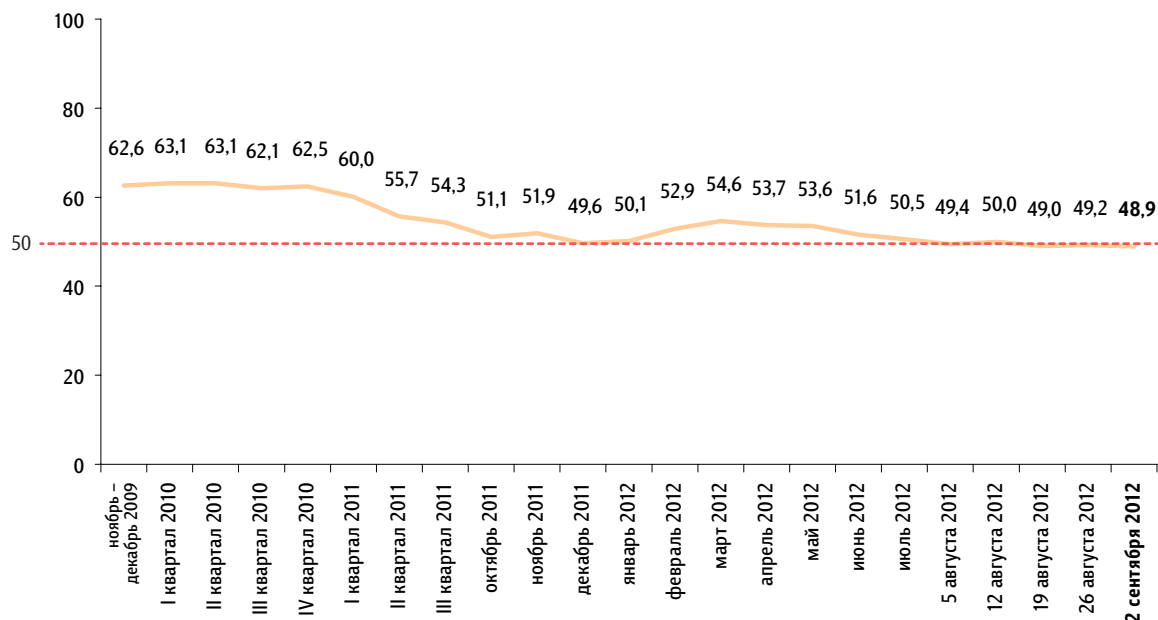
За последний месяц Вы стали больше или меньше доверять Д. Медведеву?

данные в % от всех опрошенных



Балансовый индекс доверия Д. Медведеву

данные в пунктах



Индекс измеряется в пунктах, и его значение может колебаться в пределах от 0 до 100 п. Значение индекса меньше 50 п. указывает на преобладание негативных оценок, а больше 50 п. — позитивных. Значение 50 п. показывает баланс положительных и отрицательных оценок.

Балансовый индекс доверия строится на основе двух вопросов:

«Скажите, пожалуйста, Вы доверяете или не доверяете Д. Медведеву?»

«За последний месяц Вы стали больше или меньше доверять Д. Медведеву?»

По каждому из вопросов строится диффузный индекс, равный половине разности между долями положительных и отрицательных ответов, увеличенной на 50 пунктов.

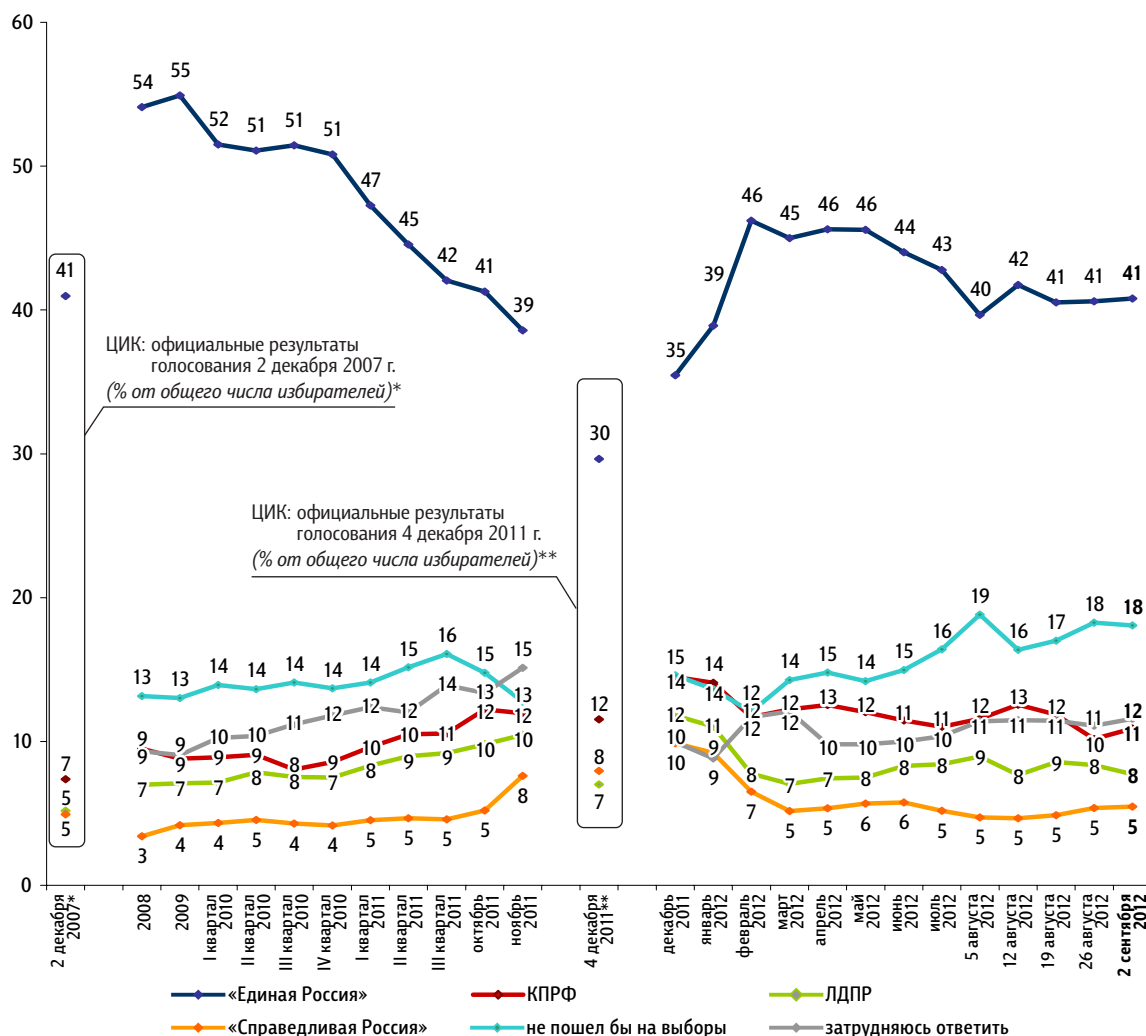
Балансовый индекс доверия является составным и получается сложением индексов по каждому вопросу и делением этой суммы на два.

Рейтинги партий

Опрос «ФОМнибус» 1–2 сентября. 204 населенных пункта, 64 субъекта РФ, 3000 респондентов.

Представьте себе, что в следующее воскресенье состоятся выборы в Государственную думу. Скажите, пожалуйста, как, за какую партию Вы бы проголосовали? (Карточка, один ответ.)

данные в % от всех опрошенных



	2 декабря 2007*	2008	2009	I квартал 2010	II квартал 2010	III квартал 2010	I квартал 2011	II квартал 2011	III квартал 2011	октябрь 2011	4 декабря 2011**	декабрь 2011	январь 2012	февраль 2012	март 2012	апрель 2012	май 2012	июнь 2012	июль 2012	5 августа 2012	12 августа 2012	19 августа 2012	26 августа 2012	2 сентября 2012
«Яблоко»	1	1	1	1	1	1	1	1	1	1	2	2	2	2	1	2	1	1	1	1	1	1	1	1
«Патриоты России»			1	1	1	1	1	1	<1	<1	1	<1	<1	1	1	<1	<1	1	1	1	1	1	1	1
«Правое дело»		<1	<1	<1	<1	<1	<1	<1	1	<1	<1	1	1	1	1	1	1	1	1	1	2	1	1	1
испортил бы бюллетень		1	1	1	1	1	1	1	1	1		1	1	1	1	1	2	2	2	2	1	2	1	2
проголосовал бы за другую партию																	1	1	1	1	1	1	1	1

* Результаты в % от числа принявших участие в голосовании: «Единая Россия» – 64,3%; КПРФ – 11,57%; ЛДПР – 8,14%; «Справедливая Россия: Родина / Пенсионеры / Жизнь» – 7,74%.

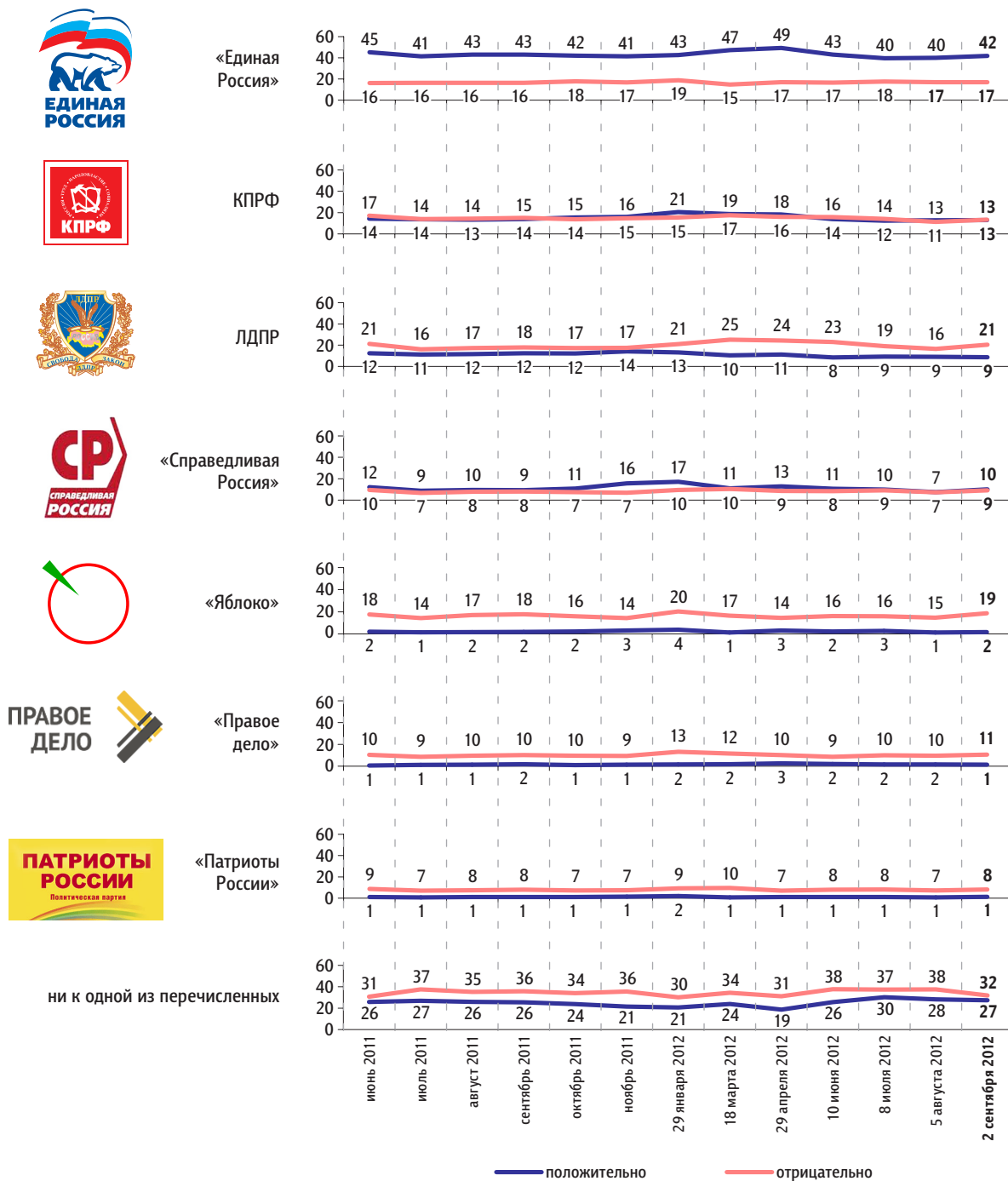
** Результаты в % от числа принявших участие в голосовании: «Единая Россия» – 49,32%; КПРФ – 19,19%; ЛДПР – 11,67%; «Справедливая Россия» – 13,24%; «Яблоко» – 3,43%; «Патриоты России» – 0,97%; «Правое дело» – 0,6%.

Отношение к политическим партиям

Опрос «ФОМнибус» 1–2 сентября. 100 населенных пунктов, 43 субъекта РФ, 1500 респондентов.

К каким из перечисленных политических партий Вы относитесь **положительно** / **отрицательно**?
(Карточка, любое число ответов.)

данные в % от всех опрошенных



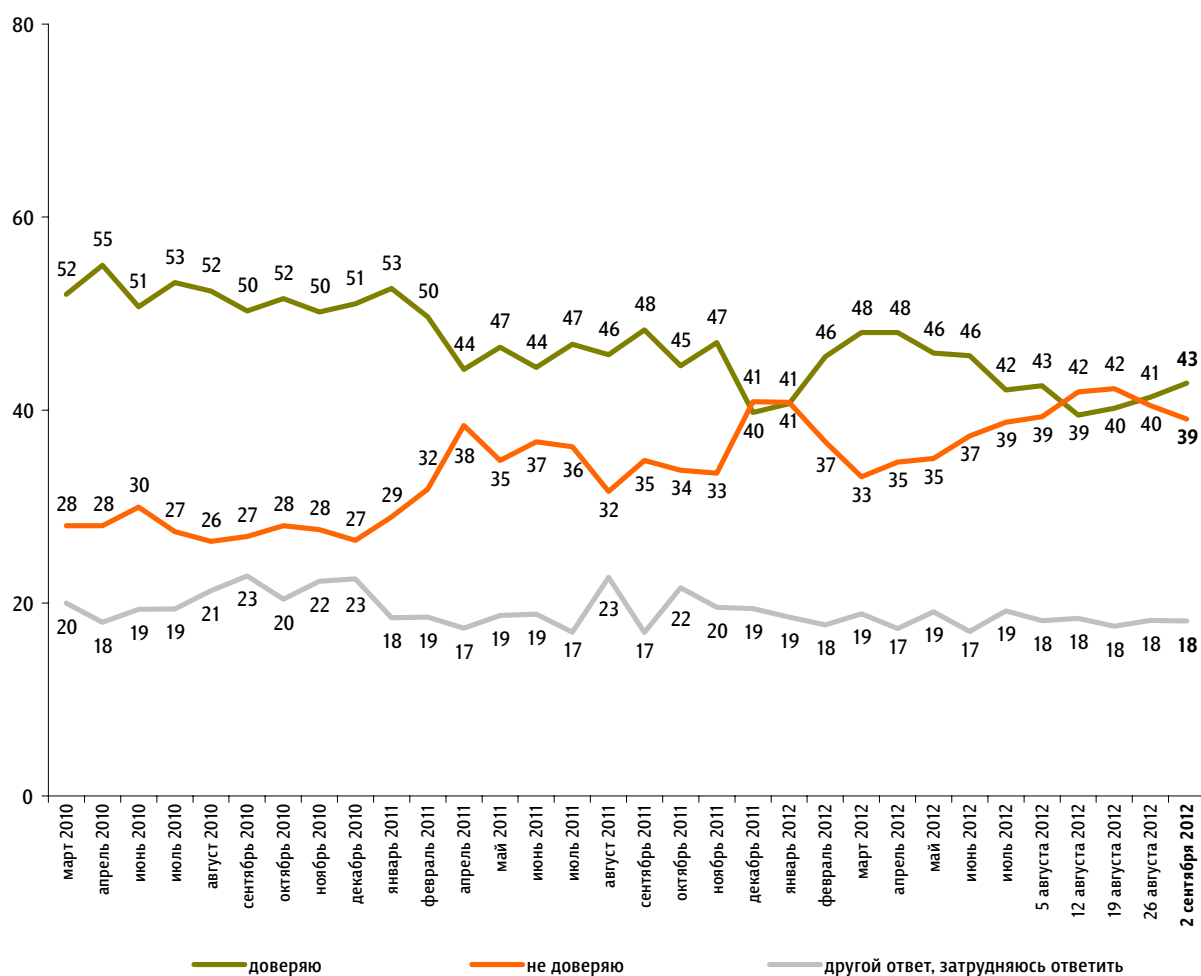
КЛЮЧЕВЫЕ ИНДИКАТОРЫ ОБЩЕСТВЕННОГО МНЕНИЯ

Доверие партии «Единая Россия»

Опрос «ФОМнибус» 1–2 сентября. 100 населенных пунктов,
43 субъекта РФ, 1500 респондентов.

Скажите, пожалуйста, Вы доверяете или не доверяете партии «Единая Россия»?

данные в % от всех опрошенных



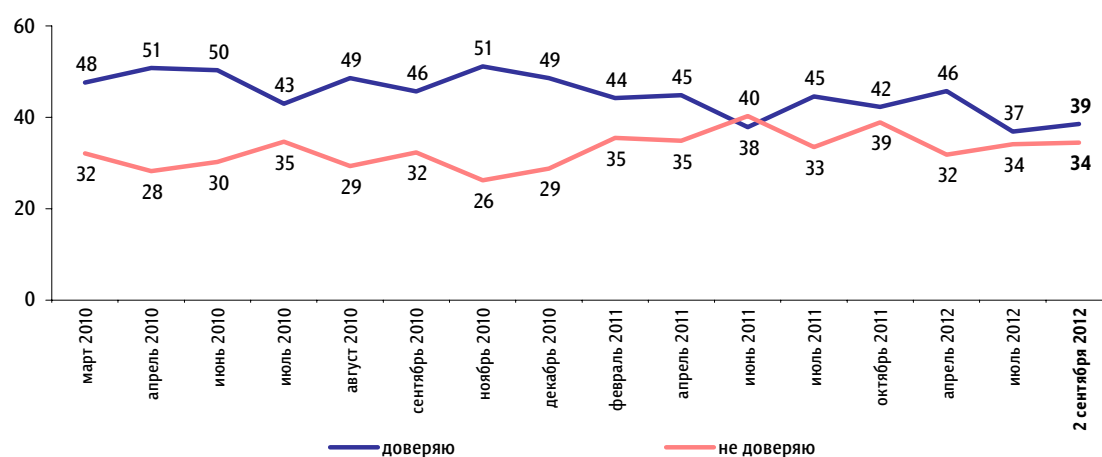
Доверие институтам власти

Опрос «ФОМнибус» 1–2 сентября. 100 населенных пунктов, 43 субъекта РФ, 1500 респондентов.

Правительство РФ

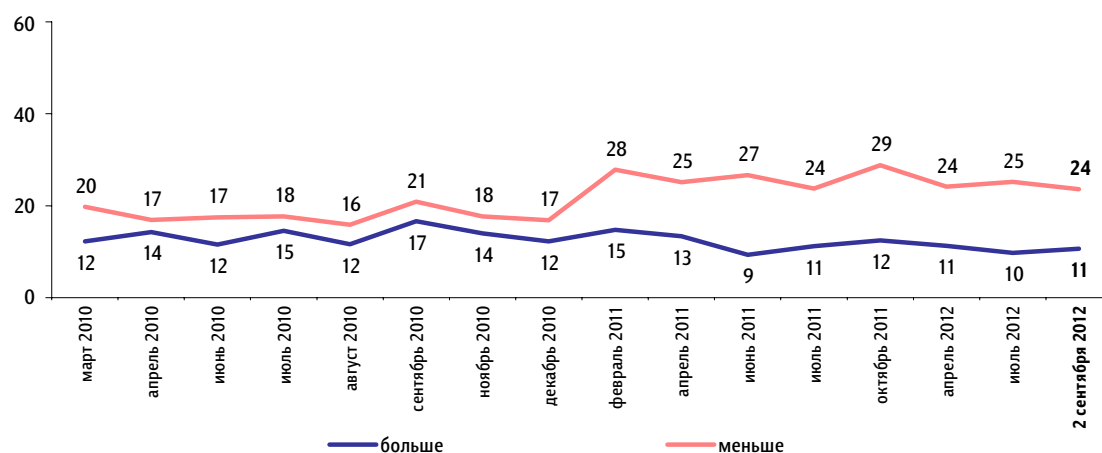
Скажите, пожалуйста, Вы доверяете или не доверяете правительству РФ?

данные в % от всех опрошенных



За последний месяц Вы стали больше или меньше доверять правительству РФ?

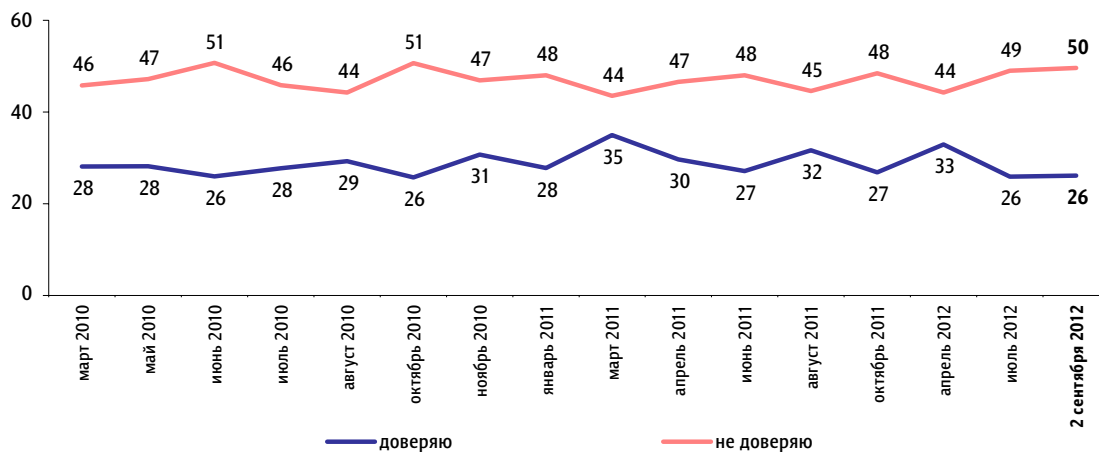
данные в % от всех опрошенных



Государственная дума РФ

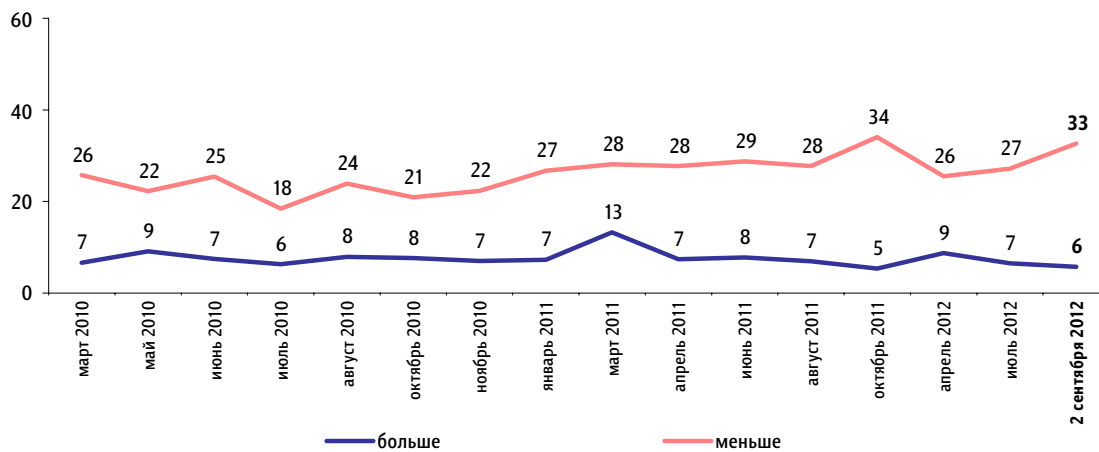
Скажите, пожалуйста, Вы доверяете или не доверяете Государственной думе РФ?

данные в % от всех опрошенных



За последний месяц Вы стали больше или меньше доверять Государственной думе РФ?

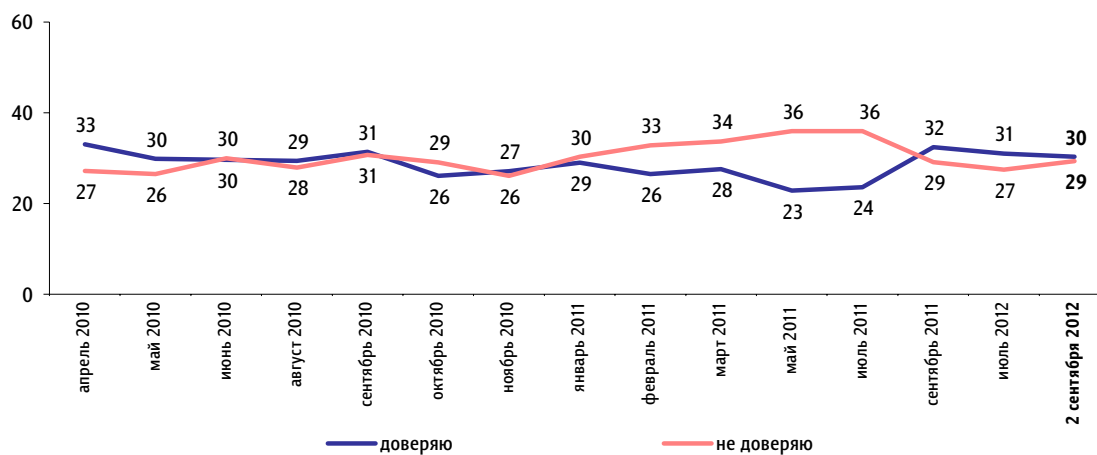
данные в % от всех опрошенных



Совет Федерации

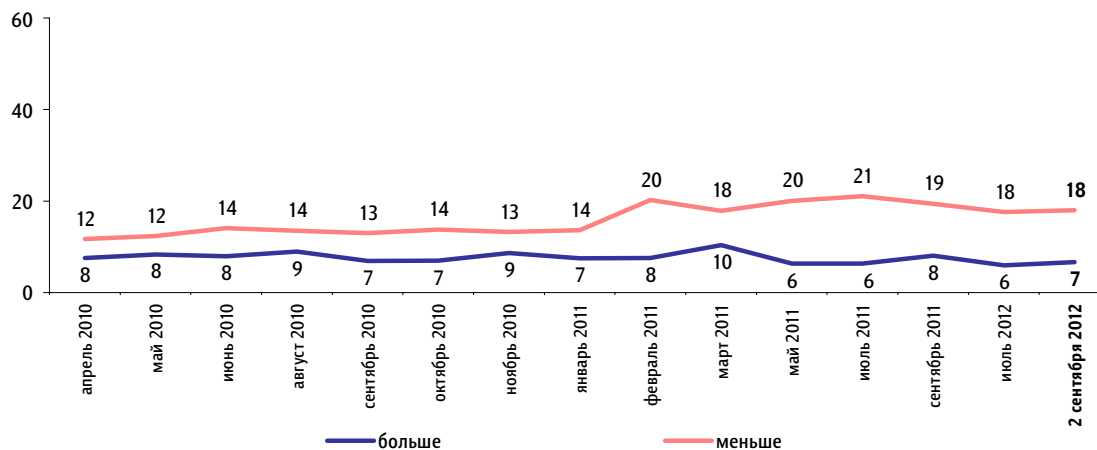
Скажите, пожалуйста, Вы доверяете или не доверяете Совету Федерации?

данные в % от всех опрошенных



За последний месяц Вы стали больше или меньше доверять Совету Федерации?

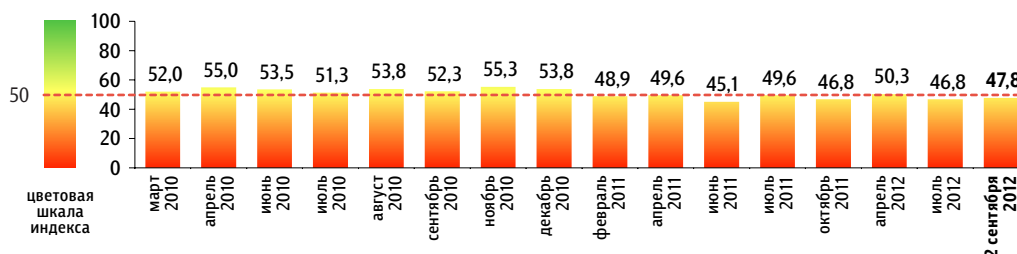
данные в % от всех опрошенных



Индексы доверия институтам власти

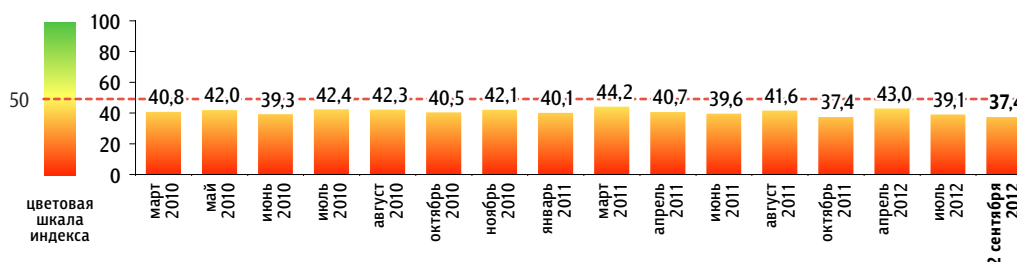
Индекс доверия правительству РФ

данные в пунктах



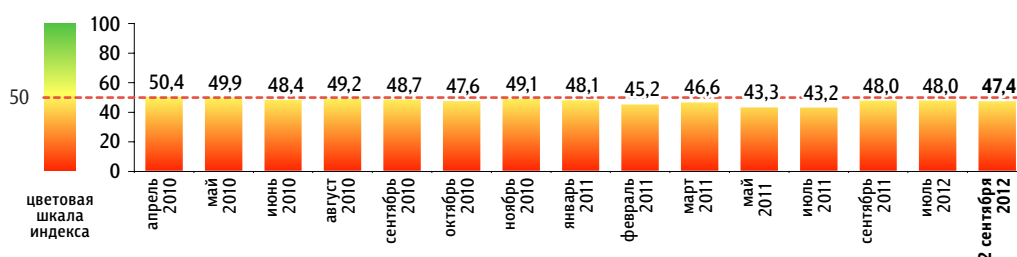
Индекс доверия Государственной думе РФ

данные в пунктах



Индекс доверия Совету Федерации

данные в пунктах



Индексы измеряются в пунктах, и их значения могут колебаться в пределах от 0 до 100 п. Значение индекса меньше 50 п. указывает на преобладание негативных оценок, а больше 50 п. — позитивных. Значение 50 п. показывает баланс положительных и отрицательных оценок.

Индексы доверия институтам власти строятся на основе двух вопросов:

«Скажите, пожалуйста, Вы доверяете или не доверяете **правительству РФ** / **Государственной думе РФ** / **Совету Федерации?**»

«За последний месяц Вы стали больше или меньше доверять **правительству РФ** / **Государственной думе РФ** / **Совету Федерации?**»

По каждому из вопросов строится диффузный индекс, равный половине разности между долями положительных и отрицательных ответов, увеличенной на 50 пунктов.

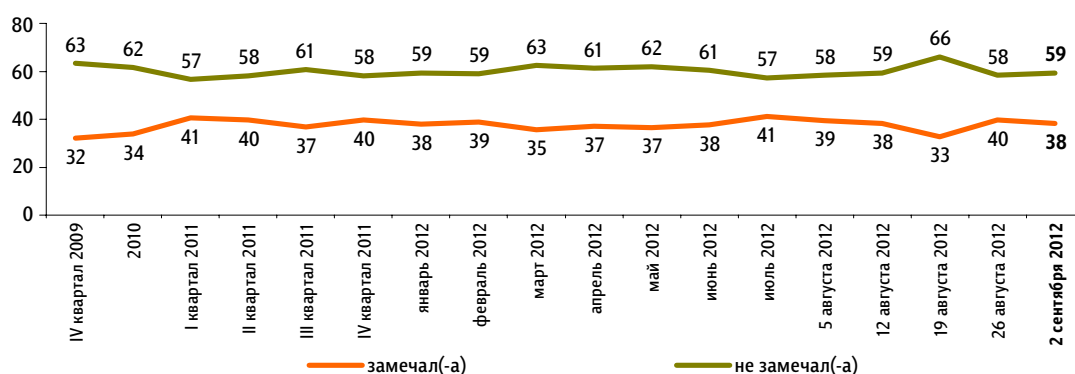
Каждый итоговый индекс доверия является составным и получается сложением индексов по каждому вопросу и делением этой суммы на два.

Уровень протестных настроений

Опрос «ФОМнибус» 1–2 сентября. 100 населенных пунктов, 43 субъекта РФ, 1500 респондентов.

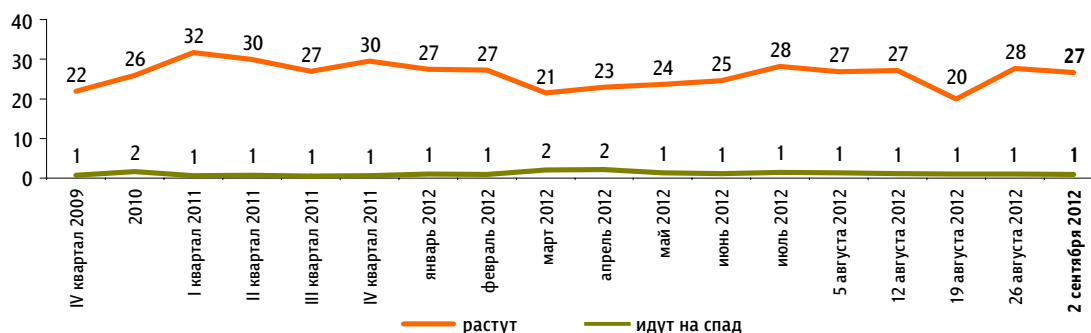
Скажите, пожалуйста, в последний месяц Вы замечали или не замечали недовольство, готовность людей участвовать в акциях протеста?*

данные в % от всех опрошенных



Как Вам кажется, в последний месяц недовольство, готовность людей участвовать в акциях протеста растут или идут на спад? (Вопрос задавался тем, кто в последний месяц замечал недовольство или затрудняется сказать, замечал или не замечал недовольство, – 41% респондентов.)

данные в % от всех опрошенных

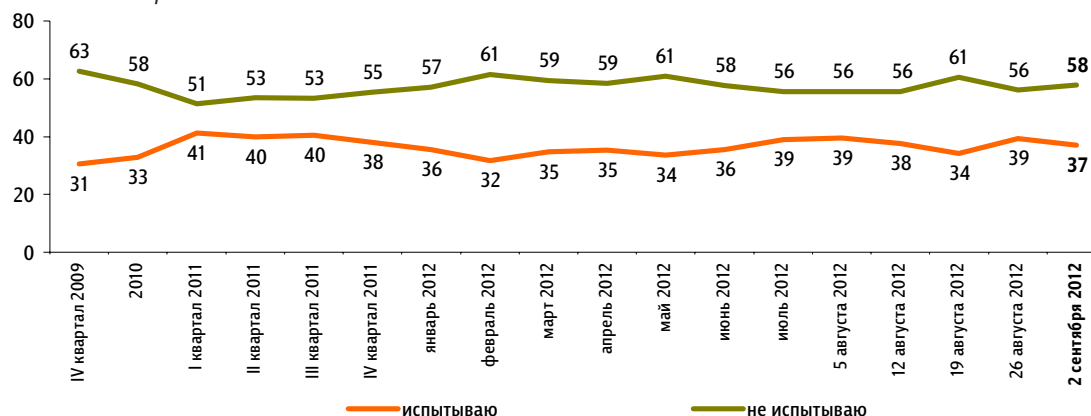


* До опроса 14 марта 2010 г. задавался вопрос: «Скажите, пожалуйста, в последний месяц Вы замечали или не замечали недовольство, протестные настроения?»

** До опроса 14 марта 2010 г. задавался вопрос: «Как Вам кажется, в последний месяц недовольство, готовность людей участвовать в акциях протеста растут, идут на спад или остаются неизменными?»

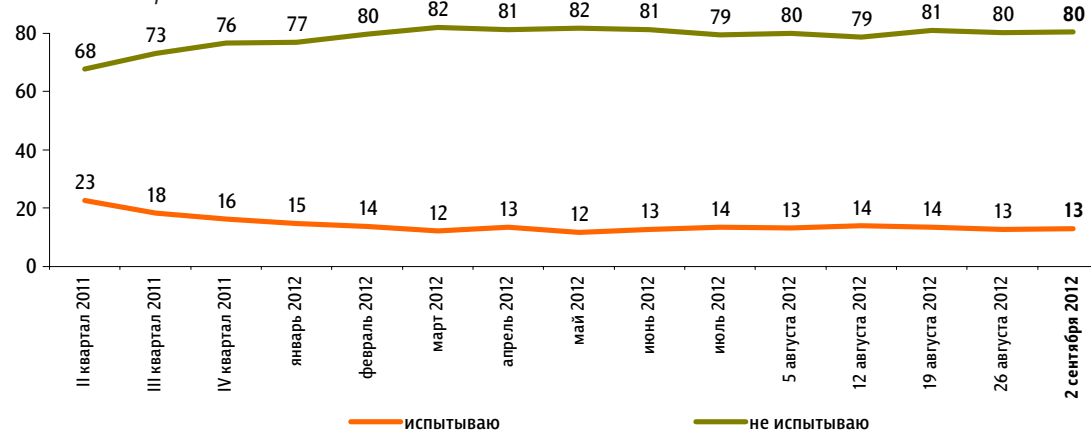
Вы лично испытываете или не испытываете **недовольство**, **готовность** участвовать в акциях протеста?

данные в % от всех опрошенных



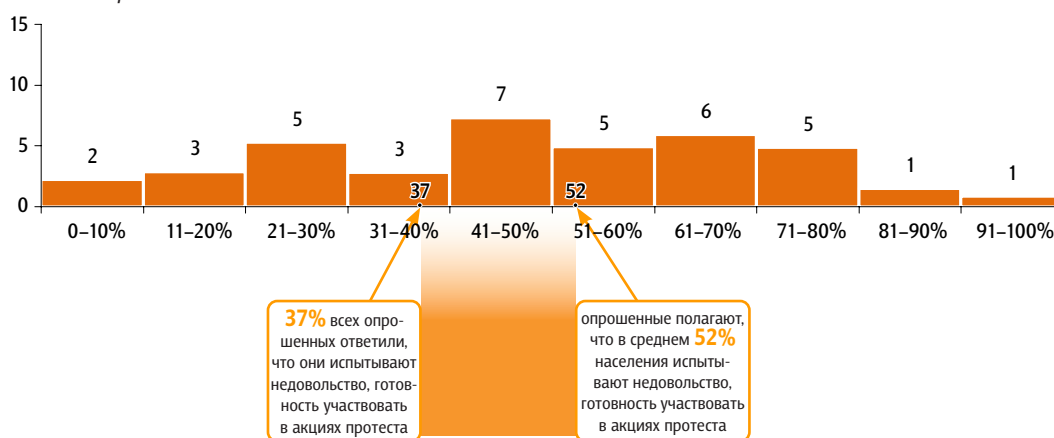
Вы испытываете или не испытываете **готовность** участвовать в акциях протеста?

данные в % от всех опрошенных



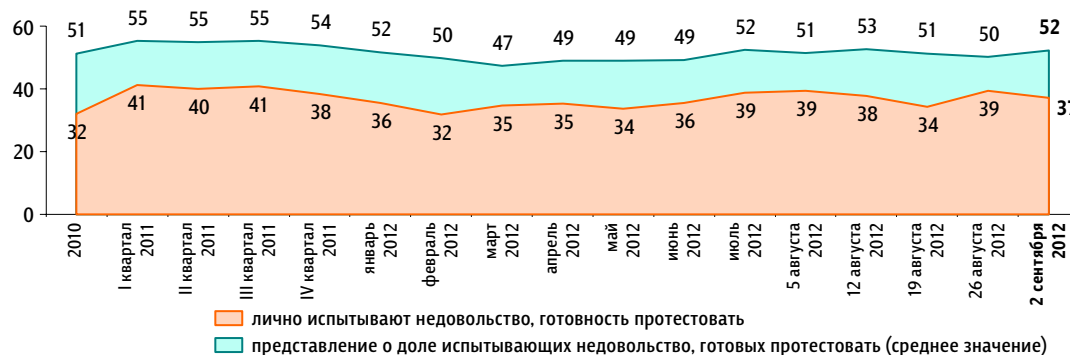
Как Вы думаете, какой процент россиян испытывают сегодня **недовольство**, **готовность** участвовать в акциях протеста? (Вопрос задавался тем, кто в последний месяц замечал недовольство или затруднялся сказать, замечал или не замечал недовольство, – 41% респондентов.)

данные в % от всех опрошенных



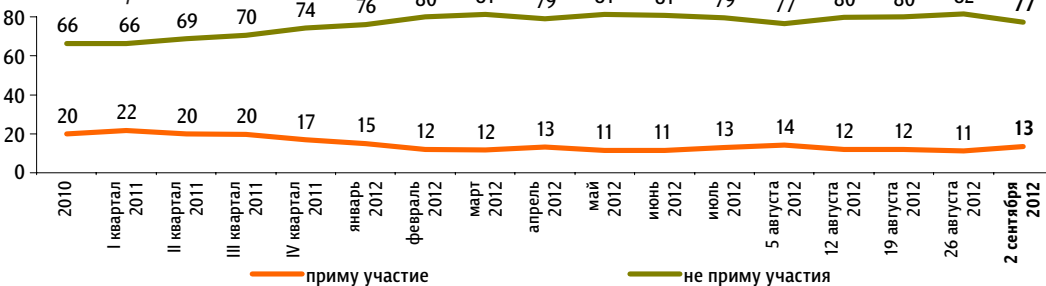
Динамика протестных настроений: реальность и представления

данные в % от всех опрошенных



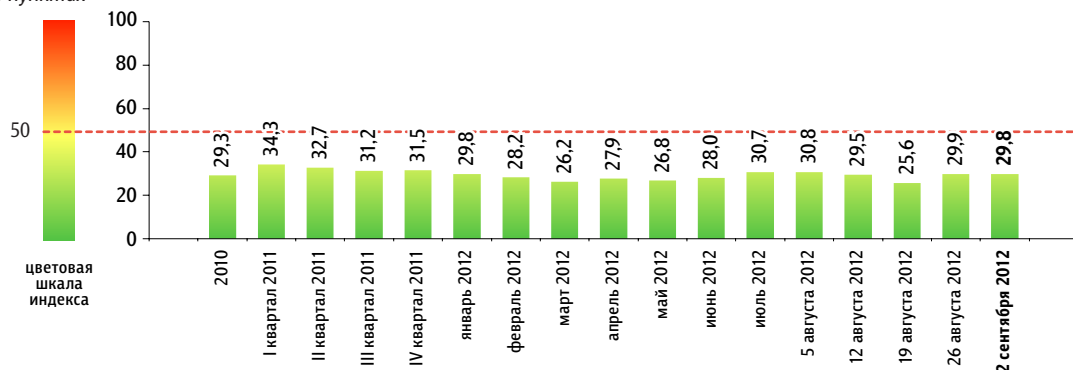
Если в ближайшее воскресенье там, где Вы живёте, пройдут митинги, демонстрации, акции протеста, то Вы примете или не примете в них участие?

данные в % от всех опрошенных



Балансовый индекс протестных настроений

данные в пунктах



Индекс измеряется в пунктах и может колебаться в пределах от 0 до 100 п. Значение индекса меньше 50 п. указывает на преобладание позитивных оценок, а больше 50 п. — негативных. Значение 50 п. достигается при балансе положительных и отрицательных оценок, а также при ответе «50%» в вопросе №3 о доле россиян, испытывающих протестные настроения.

Балансовый индекс протестных настроений строится на основе пяти вопросов:

- №1: «Скажите, пожалуйста, в последний месяц Вы замечали или не замечали недовольство, готовность людей участвовать в акциях протеста?»
 №2: «Как Вам кажется, в последний месяц недовольство, готовность людей участвовать в акциях протеста растут или идут на спад?»
 №3: «Как Вы думаете, какой процент россиян испытывают сегодня недовольство, готовность участвовать в акциях протеста?»
 №4: «Вы лично испытываете или не испытываете недовольство, готовность участвовать в акциях протеста?»
 №5: «Если в ближайшее воскресенье там, где Вы живёте, пройдут митинги, демонстрации, акции протеста, то Вы примете или не примете в них участие?»

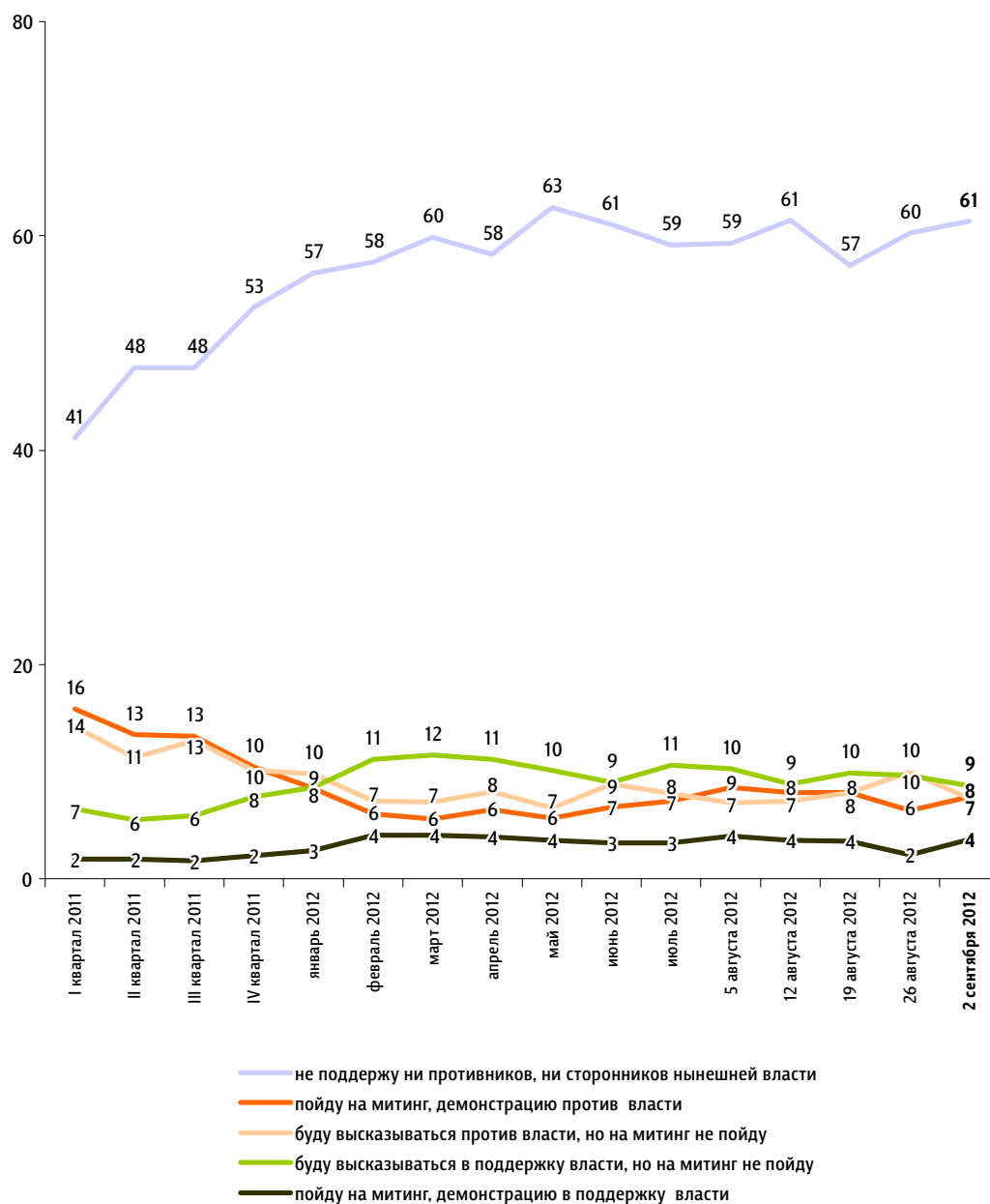
По каждому из вопросов №1, №2, №4 и №5 строится диффузный индекс: каждому из респондентов, ответивших «замечал(-а)» / «растут» / «испытываю» / «приму участие», приписывается 100 баллов, каждому из ответивших «не замечал(-а)» / «идут на спад» / «не испытываю» / «не приму участия», а также тем, кому вопрос не задавался, — 0 баллов. Всем остальным респондентам — по 50 баллов.

По вопросу №3 каждому респонденту приписывается столько баллов, сколько процентов он назвал. Тем, кто не замечал недовольства, — 0 баллов.

Результат усредняется по всем респондентам. Итоговый балансовый индекс протестных настроений получается сложением индексов всех вопросов и делением полученной суммы на пять.

Если в ближайшее время там, где Вы живёте, состоятся митинги, демонстрации противников нынешней власти и её сторонников, то как Вы, скорее всего, поступите? (Карточка, один ответ.)

данные в % от всех опрошенных

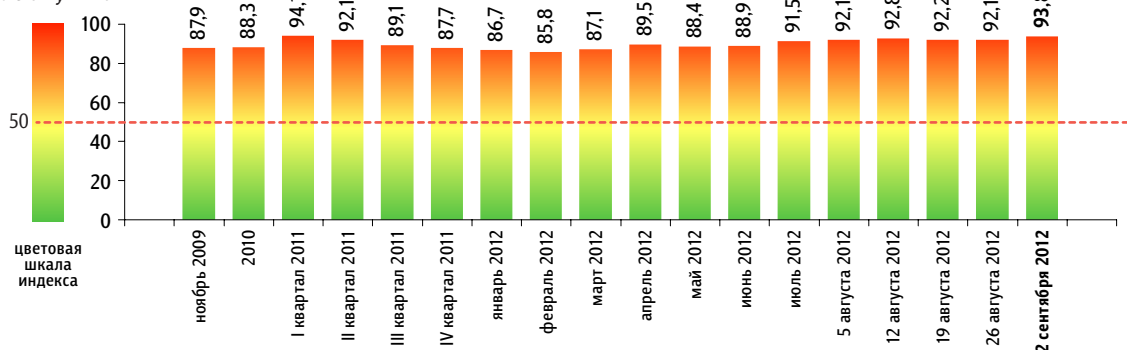


Динамика цен

Опрос «ФОМнибус» 1–2 сентября. 100 населенных пунктов, 43 субъекта РФ, 1500 респондентов.

Индекс «Рост цен»

данные в пунктах



Индекс измеряется в пунктах и может колебаться в пределах от 0 до 100 п. Значение индекса меньше 50 п. указывает на преобладание позитивных оценок, а больше 50 п. – негативных. Значение 50 п. показывает баланс положительных и отрицательных оценок.

Индекс «Рост цен» строится на основе двух вопросов:

«По Вашему мнению, за последний месяц цены на основные продукты, товары и услуги в целом выросли, снизились или не изменились?»

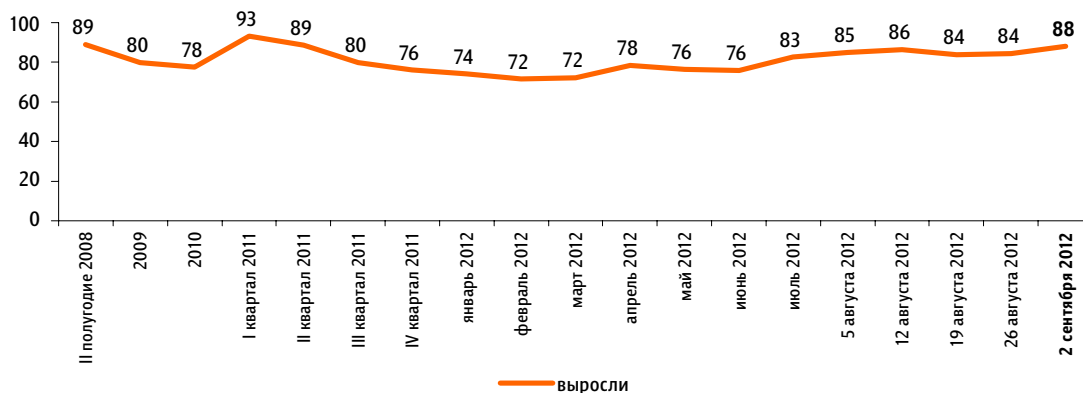
«Как Вы думаете, что будет происходить с ценами на основные продукты, товары и услуги в ближайший месяц – они будут расти, снижаться или не будут меняться?»

По каждому из вопросов строится диффузный индекс, равный половине разности между долями ответов о росте цен («выросли» / «будут расти») и снижении цен («снизились» / «будут снижаться»), увеличенной на 50 пунктов.

Итоговый индекс «Рост цен» является составным и получается сложением индексов по каждому вопросу и делением этой суммы на два.

По Вашему мнению, за последний месяц цены на основные продукты, товары и услуги в целом выросли, снизились или почти не изменились?*

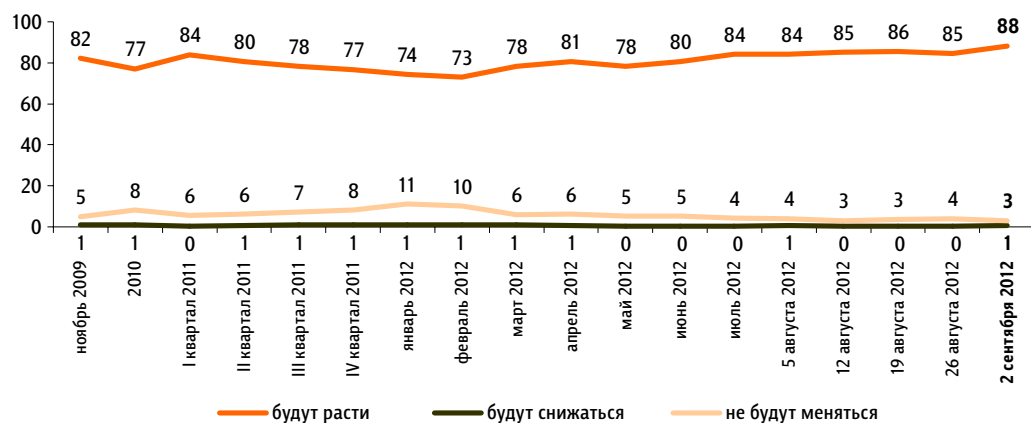
данные в % от всех опрошенных



* До октября 2009 г. вопрос формулировался так: «В вашем городе (селе) за последний месяц цены на основные продукты питания, товары и услуги в целом выросли или не выросли? И если выросли, то очень сильно, умеренно или незначительно?» Все ответы, в которых отмечался рост цен, суммировались.

Как Вы думаете, что будет происходить с ценами на основные продукты, товары и услуги в ближайший месяц – они будут расти, снижаться или не будут меняться?

данные в % от всех опрошенных



Уполномоченный по делам национальностей

Опрос «ФОМнибус» 1–2 сентября. 100 населенных пунктов, 43 субъекта РФ, 1500 респондентов.

Скажите, пожалуйста, как Вы понимаете слово «омбудсмен»? Кто это? Чем он занимается? (Открытый вопрос.)

данные в % от всех опрошенных

Защитник прав людей	«Защитник Конституции, прав, свобод и обязанностей»; «защитник людей»; «работает по защите прав человека»; «защитник, отстаивает права человека»; «защитник, защищает права людей»; «защищает права граждан».	3
Чиновник, должностное лицо, представитель власти	«Человек – уполномоченный, на большой должности»; «наверное, в правительстве какой-то человек»; «представитель президента»; «придворные у президента»; «это какие-то чиновники, которых кормит народ».	3
Уполномоченный по защите прав граждан	«Уполномоченный по правам человека»; «представитель федеральной власти по защите прав»; «уполномоченный представитель. Контролирует исполнительные органы, защищает права граждан»; «это государственный служащий, защищает людей»; «представитель президента, который защищает интересы граждан».	2
Бизнесмен	«Похоже на бизнесмена»; «бизнесмен какой-нибудь»; «бизнесмен. Занимается своим делом».	1
Другое	«Какой-то мужчина»; «подготовка, проведение выборов»; «занимается сельским хозяйством»; «адвокат»; «советский спортсмен»; «представитель в другой стране»; «супермен»; «против власти»; «обманщик».	1
Затрудняюсь ответить, нет ответа		90

АКТУАЛЬНЫЕ ТЕМЫ ОБЩЕСТВЕННОГО МНЕНИЯ

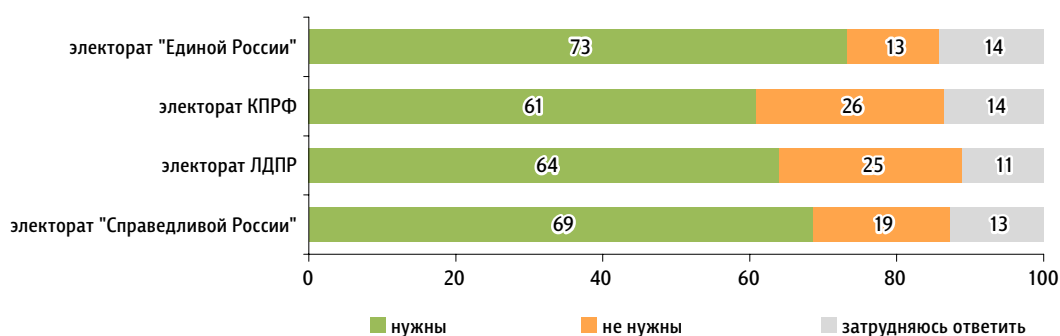
При президенте РФ есть уполномоченные (омбудсмены) по защите прав граждан: существуют уполномоченный по правам человека, уполномоченный по правам ребёнка и уполномоченный по защите прав предпринимателей. Как Вы думаете, уполномоченные по защите прав граждан при президенте РФ в принципе нужны или не нужны?

данные в % от всех опрошенных



Распределение по электоратам партий

данные в % от групп



В скором времени в России может появиться уполномоченный (омбудсмен) по делам национальностей. Как Вы считаете, в России нужен или не нужен специальный уполномоченный по делам национальностей?

данные в % от всех опрошенных



Что, по Вашему мнению, должно быть главной задачей уполномоченного по делам национальностей? Чем бы Вы посоветовали ему заниматься? (Открытый вопрос. Задавался только тем, кто считает, что в России нужен уполномоченный по делам национальностей, – 47% респондентов.)

данные в % от всех опрошенных

Предотвращать, улаживать межнациональные конфликты	«Недопущение межнациональных конфликтов»; «избегать межнациональных конфликтов»; «урегулирование межнациональной розни»; «улаживать межнациональные споры»; «решать межнациональные конфликты»; «гасить конфликты».	15
Защищать права граждан любой национальности, бороться с национализмом, расизмом	«Защита людей любой национальности»; «отстаивать права людей любых национальностей»; «защищать права всех национальностей»; «чтобы не было национализма»; «не допускать национальных движений»; «бороться с расистами, можно – в тюрьму».	7
Укреплять дружбу между народами, пропагандировать идеи национального равенства	«Дружбой народов»; «объединять нации»; «налаживание взаимоотношений между разными национальностями»; «дружба и взаимопонимание между людьми разных национальностей»; «воспитание в молодежи национальной терпимости»; «пропагандировать идеи совместного проживания разных культур»; «проводить беседы по единству национальностей».	4
Ограничивать приток мигрантов, пресекать незаконную миграцию	«Снизить миграцию»; «ужесточить въезд и правила проживания приезжих с других республик»; «навести контроль за нелегалами»; «отслеживать нелегальных мигрантов»; «борется с гастарбайтерами, с нелегальной миграцией»; «чтобы не было в России туземцев».	4
Следить за мигрантами, контролировать соблюдение ими российских законов	«Контроль и надзор за мигрантами»; «следить за теми, кто приезжает сюда, в Россию, каковы причины этого»; «следить за соблюдением законов РФ гастарбайтерами»; «следить за приезжими, чтобы они не нарушали законов».	3
Защищать интересы русских	«Чтобы русским помогал»; «защищать права русских»; «защищать население русской национальности»; «русские не защищены совершенно по отношению к другим национальностям»; «ограждать русских от нерусских».	2
Защищать интересы разных национальностей, сохранять национальную культуру	«Дела национальных меньшинств»; «помогать людям других национальностей»; «защищать людей других национальностей»; «защищать интересы малых народностей»; «культура своего народа»; «сохранять культурное наследие»; «сохранять традиции и язык».	2
Защищать национальные интересы российских граждан	«Национальной политикой по защите прав российских граждан»; «национальный вопрос с эмигрантами должны решать в пользу России и россиян»; «для защиты российских граждан от граждан Средней Азии»; «россиян убивают – надо защищать».	1
Защищать интересы местного, коренного населения	«В регионах поддерживать коренных жителей больше, чем приезжих»; «защита в первую очередь коренного населения»; «чтобы было меньше агрессии со стороны приезжих других национальностей, защита коренного населения».	1
Защищать интересы мигрантов, помогать их адаптации	«Помогать честным переселенцам»; «много переселенцев – их интересы»; «прививать культуру приезжим и ввести единый экзамен на русский язык».	1
Наша страна многонациональная, такой человек нужен	«У нас многонациональная страна»; «у нас в России много национальностей и много приезжают»; «страна многонациональная – значит, он должен быть»; «польза будет».	1
Другое	«Совет собрать. На основании этого принимать решение»; «написать программу, план действий на обсуждение»; «озвучивать проблемы»; «повысить пособия для детей в мусульманских республиках»; «отделить Северный Кавказ от нас».	1
Затрудняюсь ответить, нет ответа		8



ФОМ

Читайте также в онлайн-версии
на сайте fom.ru

СМИ И ИНТЕРНЕТ



События прошлой недели

Природные катастрофы – самые запомнившиеся
события прошлой недели

<http://fom.ru/SMI-i-internet/10613>

«ФОМнибус» 1–2 сентября

ОБЩЕСТВО



«Женщина – тоже человек»: представления россиян о феминизме

Равны ли мужчины и женщины в правах? Что думают
наши сограждане о феминизме?

<http://fom.ru/obshchestvo/10611>

«ФОМнибус» 25–26 августа

ОБЩЕСТВО



О школах, школьниках и их родителях

Что россияне думают о школьном образовании
своих детей?

<http://fom.ru/obshchestvo/10609>

«ФОМнибус» 25–26 августа

Россия, Москва, пер. Капанова, 3
тел. : (+7 495) 745-87-65
факс : (+7 495) 745-89-03
www.fom.ru fom@fom.ru

Александр Ослон – президент ФОМ

Елена Петренко – управляющий директор
Департамента работ с клиентами

Алексей Чуриков – управляющий директор
Департамента опросов населения

КЛЮЧЕВЫЕ ТЕХНОЛОГИИ:

ФОМнибус – репрезентативный опрос населения
старше 18 лет, жители 100 городских и сельских
населенных пунктов, 43 субъекта РФ.

Выборка – 1500 респондентов.

Интервью по месту жительства респондентов.

Статистическая погрешность не превышает 3,6%.



www.fom.ru