

# ДОМИНАНТЫ.

## ПОЛЕ МНЕНИЙ



### Социологический бюллетень

№ 36

11 сентября 2014 года

#### Ключевые индикаторы общественного мнения

##### 2 Политические индикаторы

Электоральные рейтинги  
В. Путин: отношение и оценки  
Д. Медведев: рейтинг доверия  
Рейтинги партий  
Отношение к политическим партиям  
«Единая Россия»: отношение и оценки

#### Факторы формирования общественного мнения

15 События недели

17 Протестные настроения

21 Динамика цен

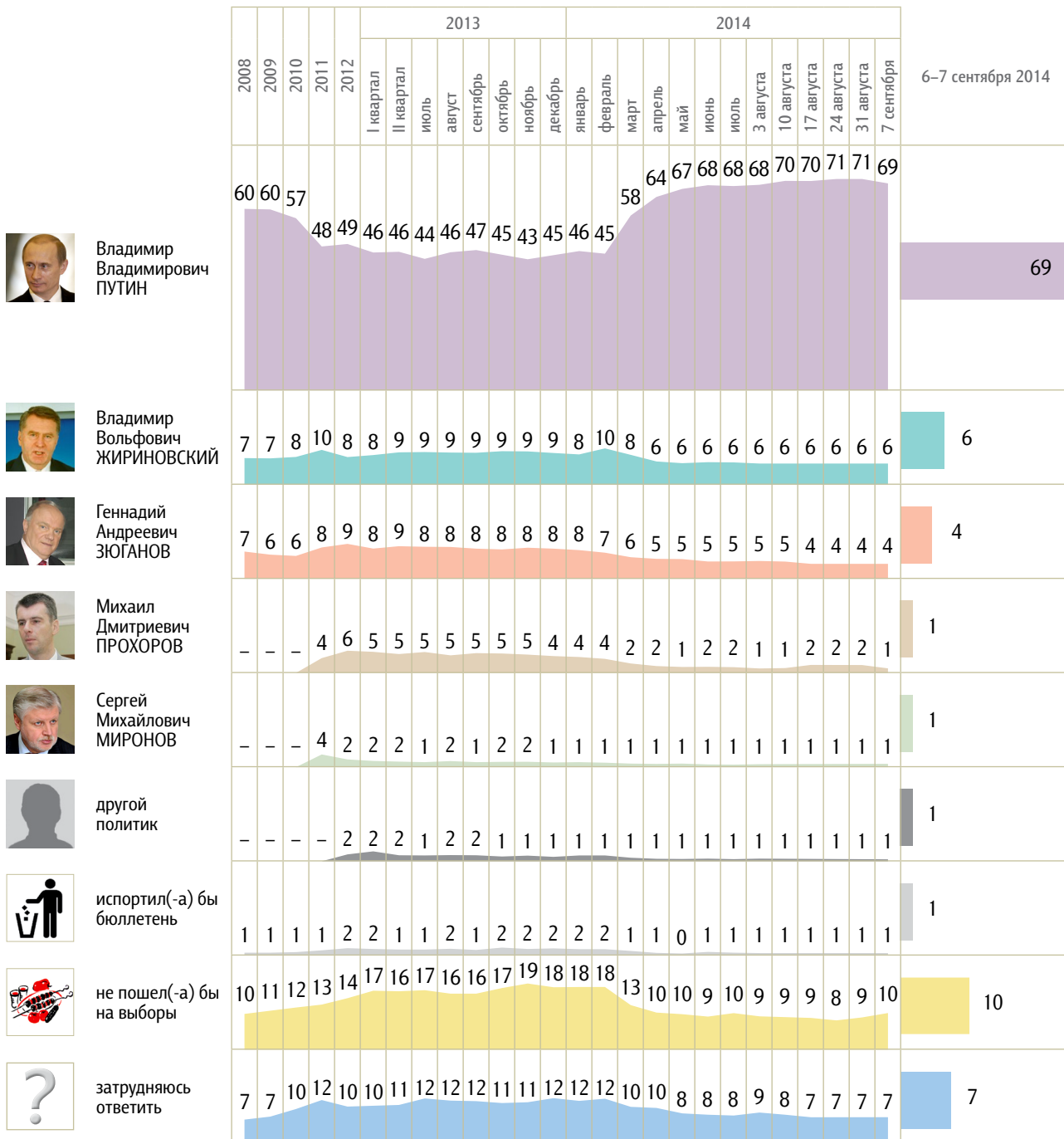
# Политические индикаторы


## Электоральные рейтинги

Опрос «ФОМнибус» 6–7 сентября. 204 населенных пункта, 64 субъекта РФ, 3000 респондентов.

Представьте себе, что в следующее воскресенье состоятся выборы президента России. Скажите, пожалуйста, как, за кого из политиков Вы бы проголосовали? (Карточка. Один ответ.)

КЛЮЧЕВЫЕ ИНДИКАТОРЫ ОБЩЕСТВЕННОГО МНЕНИЯ





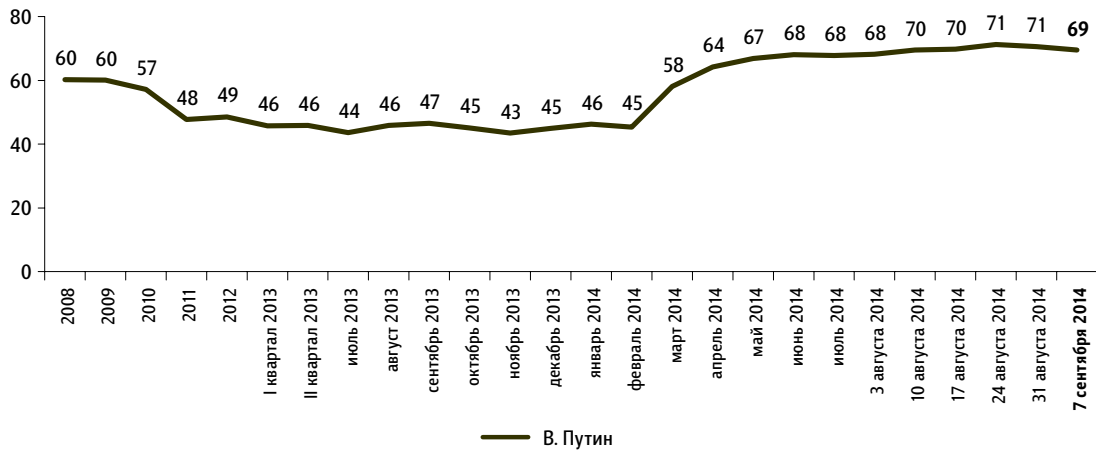
# В. Путин: отношение и оценки

Опрос «ФОМнибус» 6–7 сентября. 204 населенных пункта, 64 субъекта РФ, 3000 респондентов.

## Рейтинг В. Путина

Представьте себе, что в следующее воскресенье состоятся выборы президента России. Скажите, пожалуйста, как, за кого из политиков Вы бы проголосовали? (Карточка, один ответ.)

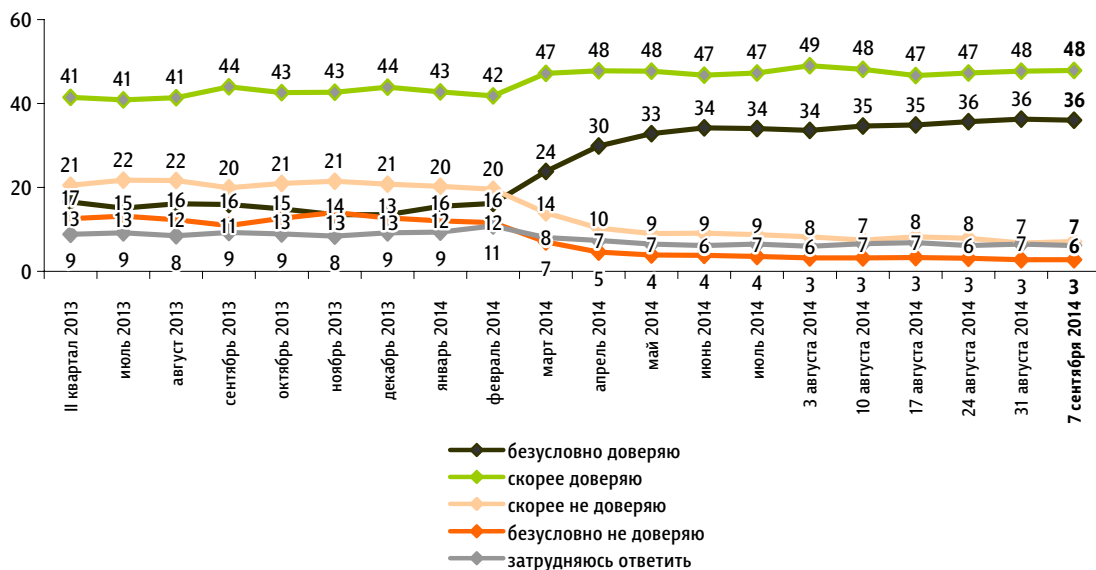
данные в % от всех опрошенных



## Доверие В. Путину

Скажите, пожалуйста, Вы доверяете или не доверяете В. Путину? (Карточка, один ответ.)

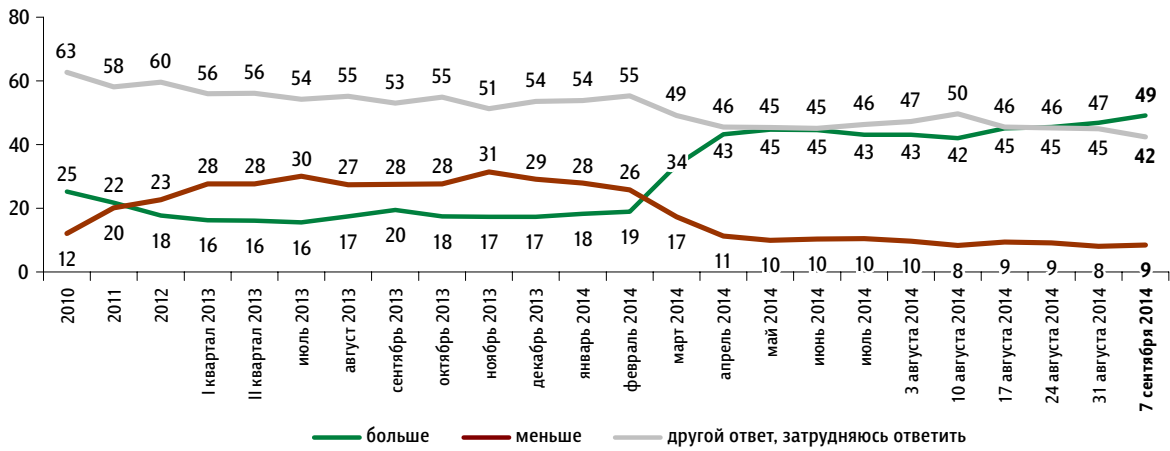
данные в % от всех опрошенных



КЛЮЧЕВЫЕ ИНДИКАТОРЫ ОБЩЕСТВЕННОГО МНЕНИЯ

### За последний месяц Вы стали больше или меньше доверять В. Путину?

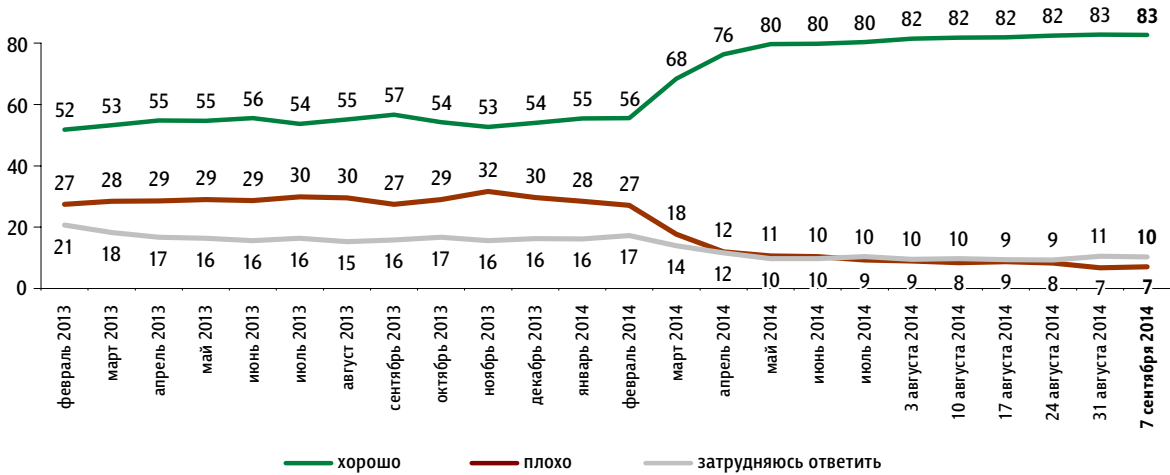
данные в % от всех опрошенных



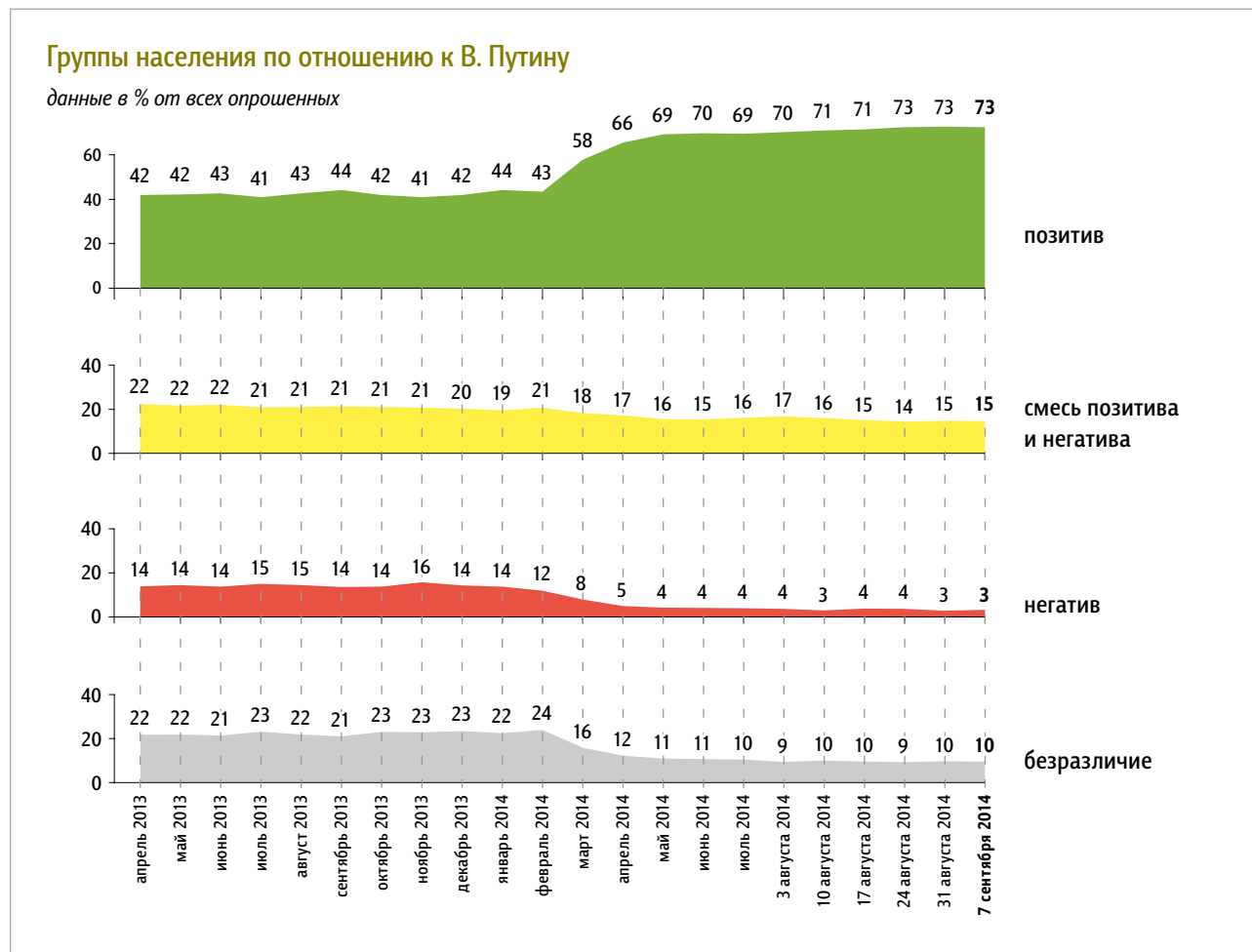
### Оценка работы В. Путина

#### Как Вы считаете, президент В. Путин работает на своём посту хорошо или плохо?

данные в % от всех опрошенных



## Группы населения по отношению к В. Путину



### Пояснения

	Исходные вопросы	Положительные ответы	Отрицательные ответы	Нейтральные ответы
1	Представьте себе, что в следующее воскресенье состоятся выборы президента России. Скажите, пожалуйста, как, за кого из политиков Вы бы проголосовали?	В. Путин	не В. Путин	затрудняюсь ответить
2	Скажите, пожалуйста, Вы доверяете или не доверяете В. Путину?	безусловно доверяю скорее доверяю	безусловно не доверяю скорее не доверяю	затрудняюсь ответить
3	За последний месяц Вы стали больше или меньше доверять В. Путину?	больше	меньше	затрудняюсь ответить
4	Как Вы считаете, президент В. Путин работает на своём посту хорошо или плохо?	хорошо	плохо	затрудняюсь ответить

Обозначение групп	Группы населения по отношению к В. Путину
<b>позитив</b>	респонденты, выбравшие три или четыре положительных ответа
<b>смесь позитива и негатива</b>	респонденты, выбравшие один или два положительных ответа
<b>негатив</b>	респонденты, выбравшие четыре отрицательных ответа
<b>безразличие</b>	все остальные респонденты

## Характеристика групп населения по отношению к В. Путину

данные в % от групп по столбцам

	население в целом	позитив	смесь позитива и негатива	негатив	безразличие
Представьте себе, что в следующее воскресенье состоятся выборы президента России. Скажите, пожалуйста, как, за кого из политиков Вы бы проголосовали? (Карточка, один ответ.)					
В. Путин	69	92	18	0	0
В. Жириновский	6	2	18	26	11
Г. Зюганов	4	1	11	25	11
М. Прохоров	1	0	5	6	5
С. Миронов	1	0	1	4	1
проголосовал(-а) бы за другого политика	1	0	2	1	2
испортил(-а) бы бюллетень	1	0	2	9	1
не пошёл(-а) бы на выборы	10	2	23	28	42
затрудняюсь ответить	7	2	21	0	26
Как Вы считаете, президент В. Путин работает на своём посту хорошо или плохо?					
хорошо	83	100	70	0	0
плохо	7	0	6	100	30
затрудняюсь ответить	10	0	24	0	70

данные в % от групп по столбцам

	население в целом	позитив	смесь позитива и негатива	негатив	безразличие
Скажите, пожалуйста, Вы доверяете или не доверяете В. Путину? (Карточка, один ответ.)					
безусловно доверяю	36	48	9	0	0
скорее доверяю	48	52	70	0	0
скорее не доверяю	7	0	9	64	38
безусловно не доверяю	3	0	3	36	12
затрудняюсь ответить	6	0	9	0	49
За последний месяц Вы стали больше или меньше доверять В. Путину?					
больше	49	67	4	0	0
меньше	9	1	20	100	15
затрудняюсь ответить, другой ответ	42	32	76	0	85

## Социально-демографические характеристики групп населения по отношению к В. Путину

данные в % от групп по столбцам

	Население в целом	Пол		Возраст				Образование			Ежемесячный доход				Тип населенного пункта					
		мужской	женский	18–30 лет	31–45 лет	46–60 лет	старше 60 лет	среднее общее и ниже	среднее специальное	высшее	не выше 4 000 руб.	4 001–9 000 руб.	9 001–20 000 руб.	свыше 20 000 руб.	Москва	города 1 млн и более	города от 250 тыс. до 1 млн	города от 50 до 250 тыс.	города менее 50 тыс., ПТ	села
Доли групп	100	45	55	28	25	26	22	39	36	25	14	12	42	21	8	14	17	17	18	27
позитив	73	66	78	69	72	74	76	72	73	74	71	71	75	72	73	70	75	70	71	75
смесь позитива и негатива	15	17	12	17	16	13	13	15	15	14	16	17	13	14	15	18	13	14	16	13
негатив	3	4	2	3	3	3	3	3	3	3	2	4	3	5	3	3	4	3	4	3
безразличие	10	12	7	11	10	10	8	10	9	9	11	8	9	8	9	9	7	13	9	9

\* Красным и синим выделены данные по группам опрошенных с отклонениями от населения в целом на 5 и более п. п. в меньшую или большую сторону соответственно.

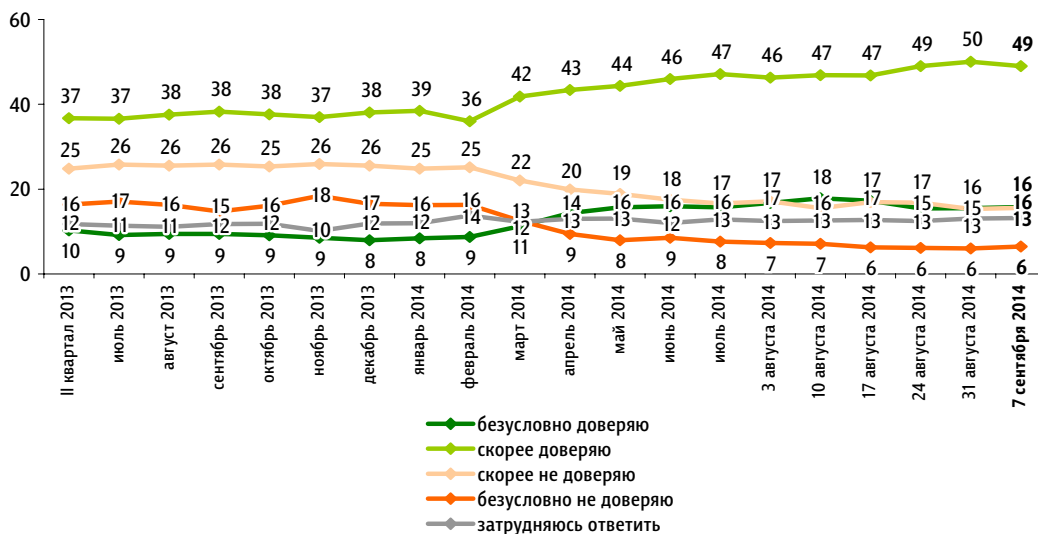


# Д. Медведев: рейтинг доверия

Опрос «ФОМнибус» 6–7 сентября. 204 населенных пункта, 64 субъекта РФ, 3000 респондентов.

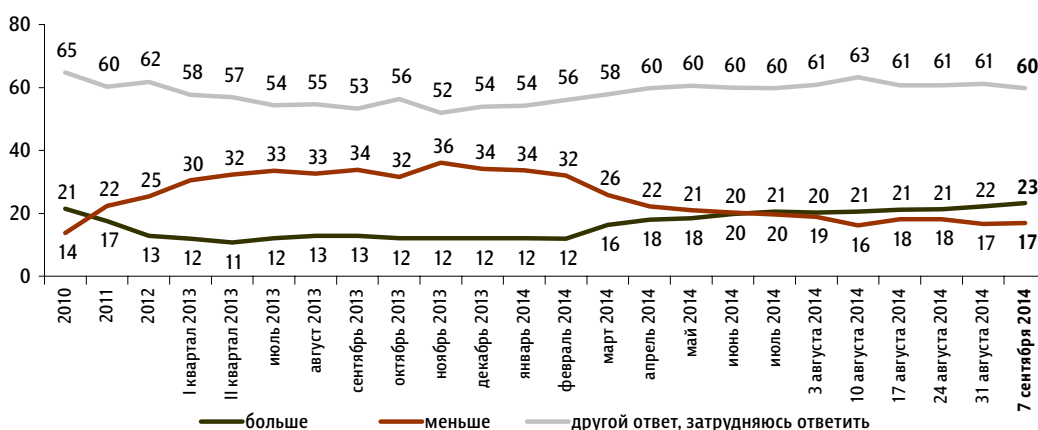
Скажите, пожалуйста, Вы доверяете или не доверяете Д. Медведеву? (Карточка, один ответ.)

данные в % от всех опрошенных



За последний месяц Вы стали больше или меньше доверять Д. Медведеву?

данные в % от всех опрошенных



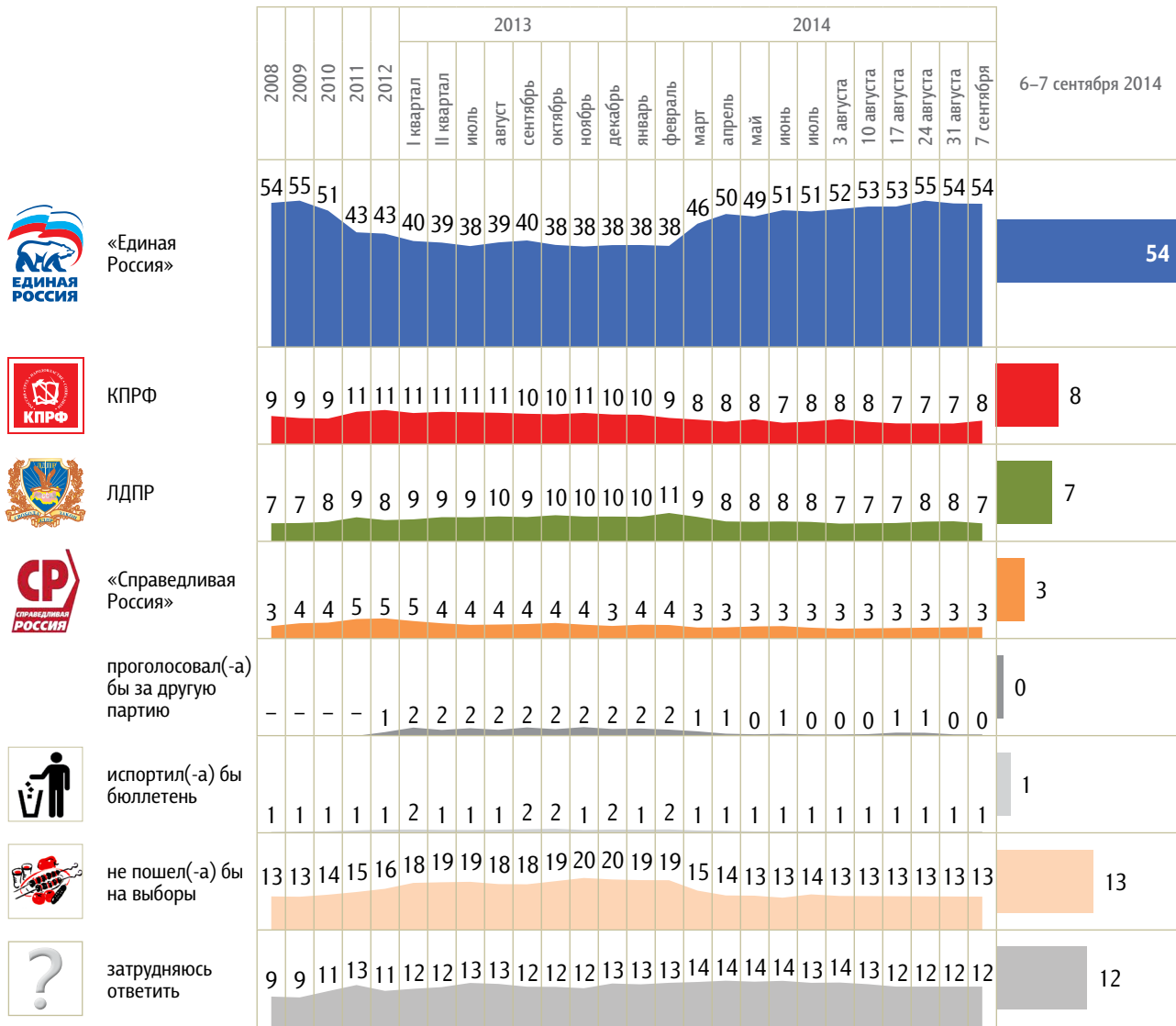
КЛЮЧЕВЫЕ ИНДИКАТОРЫ ОБЩЕСТВЕННОГО МНЕНИЯ

# Рейтинги партий

Опрос «ФОМнибус» 6–7 сентября. 204 населенных пункта, 64 субъекта РФ, 3000 респондентов.

Представьте себе, что в следующее воскресенье состоятся выборы в Государственную думу. Скажите, пожалуйста, как, за какую партию Вы бы проголосовали? (Карточка, один ответ.)

КЛЮЧЕВЫЕ ИНДИКАТОРЫ ОБЩЕСТВЕННОГО МНЕНИЯ



Партии, которые назвали не более 2% респондентов:

«Яблоко»	1	1	1	1	1	1	1	1	1	1	1	1	1	1	1	0	0	0	0	0	0	0	0	0	0	0	0	1
«Патриоты России»	-	1	1	1	1	1	1	1	1	1	1	1	1	1	1	0	0	0	1	0	0	0	0	0	0	0	0	0
«Правое дело»	0	0	0	0	1	1	1	1	1	1	1	1	1	1	1	0	0	0	0	0	0	0	0	0	0	0	0	0
«Гражданская платформа»	-	-	-	-	-	-	-	-	-	-	-	-	-	-	-	1	1	1	1	1	1	1	1	1	1	1	1	
«Коммунисты России»	-	-	-	-	-	-	-	-	-	-	-	-	-	-	-	0	0	0	0	0	0	0	0	0	0	0	0	0
Республиканская партия России – Партия народной свободы	-	-	-	-	-	-	-	-	-	-	-	-	-	-	-	0	0	0	0	0	0	0	0	0	0	0	0	0
«Родина»	-	-	-	-	-	-	-	-	-	-	-	-	-	-	-	0	0	0	0	0	0	0	0	0	0	0	0	0
Российская партия пенсионеров за справедливость	-	-	-	-	-	-	-	-	-	-	-	-	-	-	-	0	1	0	0	0	0	1	0	0	0	0	0	0

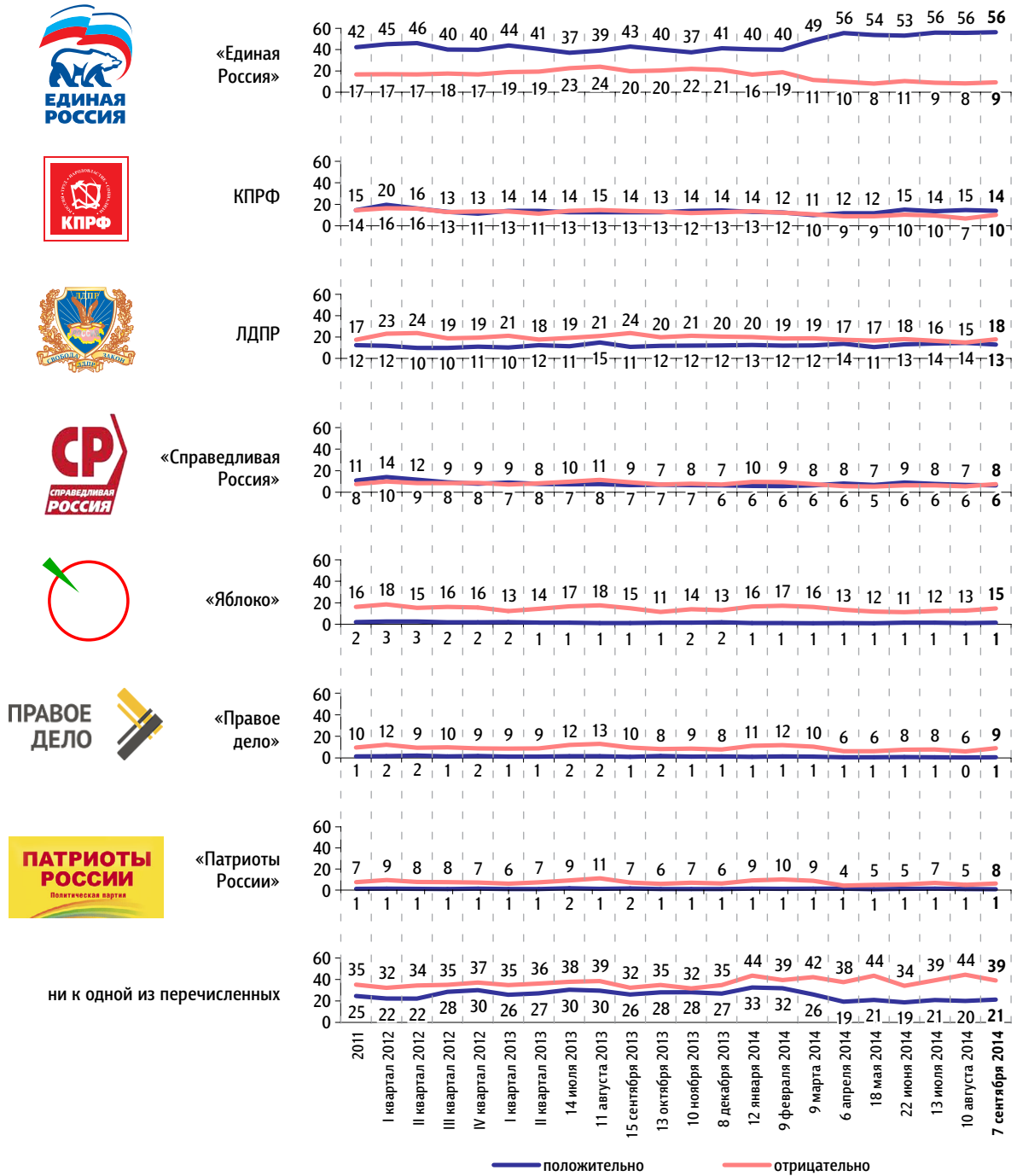


# Отношение к политическим партиям

Опрос «ФОМнибус» 6–7 сентября. 100 населенных пунктов, 43 субъекта РФ, 1500 респондентов.

К каким из перечисленных политических партий Вы относитесь **положительно** / **отрицательно**?  
(Карточка, любое число ответов.)

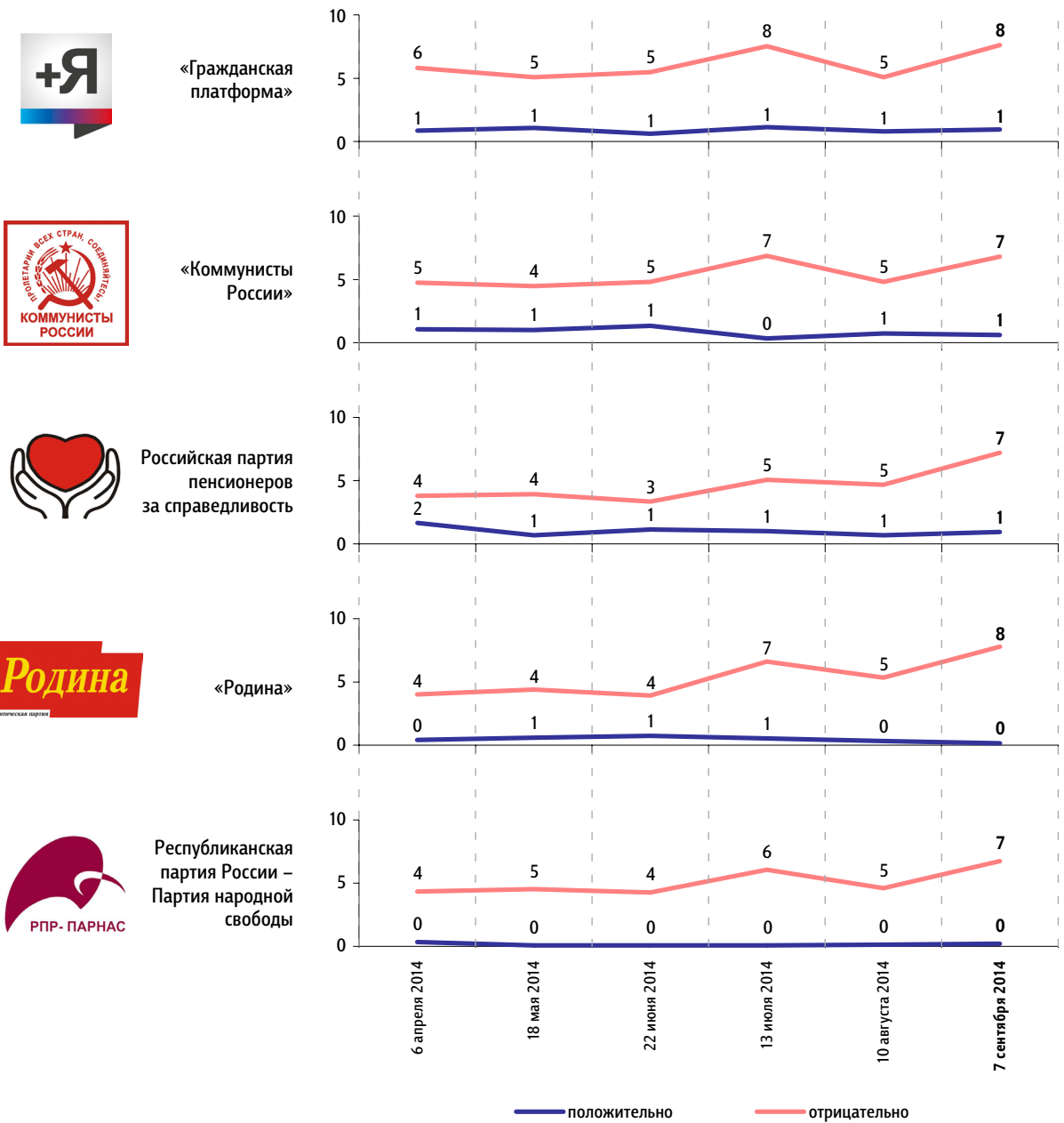
данные в % от всех опрошенных



КЛЮЧЕВЫЕ ИНДИКАТОРЫ ОБЩЕСТВЕННОГО МНЕНИЯ

К каким из перечисленных политических партий Вы относитесь **положительно** / **отрицательно**?  
(Карточка, любое число ответов.)

данные в % от всех опрошенных





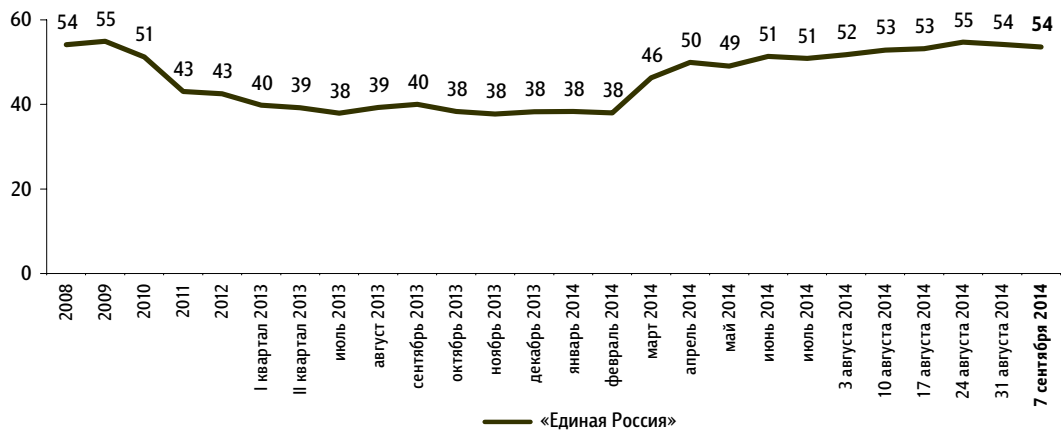
# «Единая Россия»: отношение и оценки

Опрос «ФОМнибус» 6–7 сентября. 204 населенных пункта, 64 субъекта РФ, 3000 респондентов.

## Рейтинг партии «Единая Россия»

Представьте себе, что в следующее воскресенье состоятся выборы в Государственную думу. Скажите, пожалуйста, как, за какую партию Вы бы проголосовали? (Карточка, один ответ.)

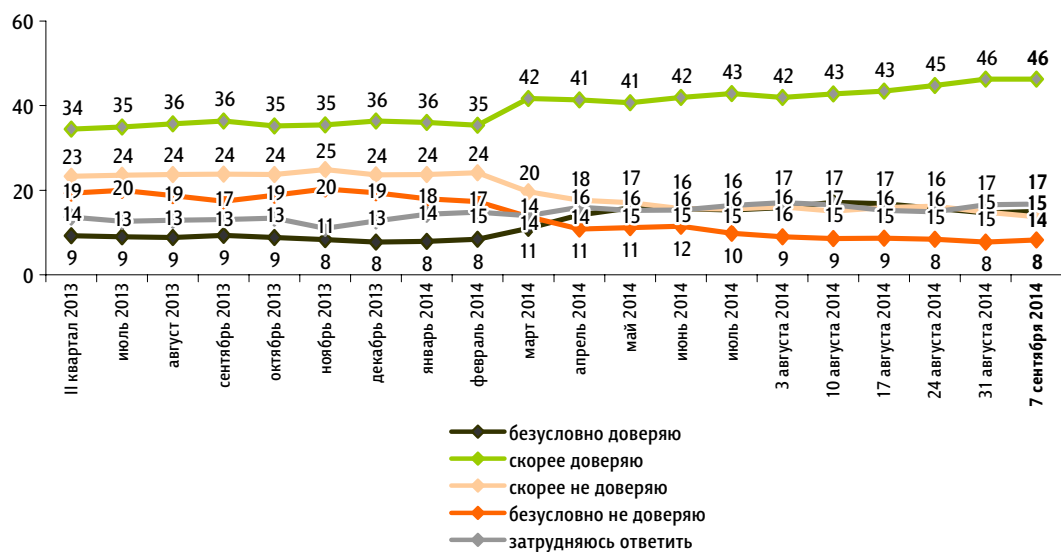
данные в % от всех опрошенных



## Доверие партии «Единая Россия»

Скажите, пожалуйста, Вы доверяете или не доверяете партии «Единая Россия»? (Карточка, один ответ.)

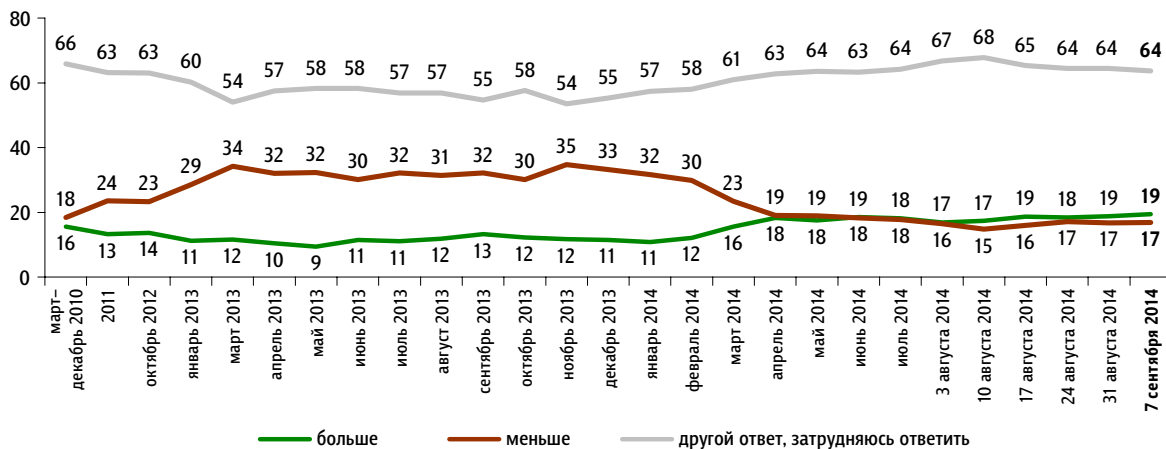
данные в % от всех опрошенных



КЛЮЧЕВЫЕ ИНДИКАТОРЫ ОБЩЕСТВЕННОГО МНЕНИЯ

### За последний месяц Вы стали больше или меньше доверять партии «Единая Россия»?

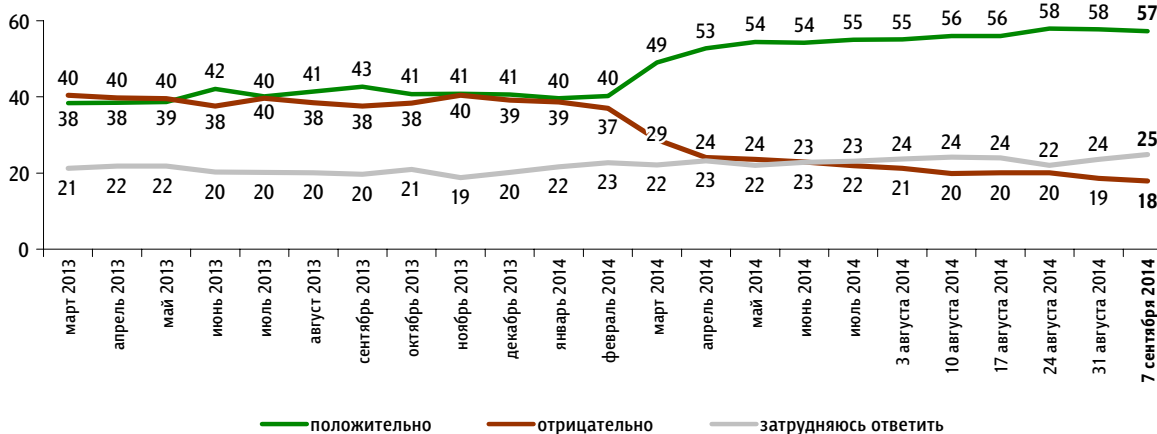
данные в % от всех опрошенных



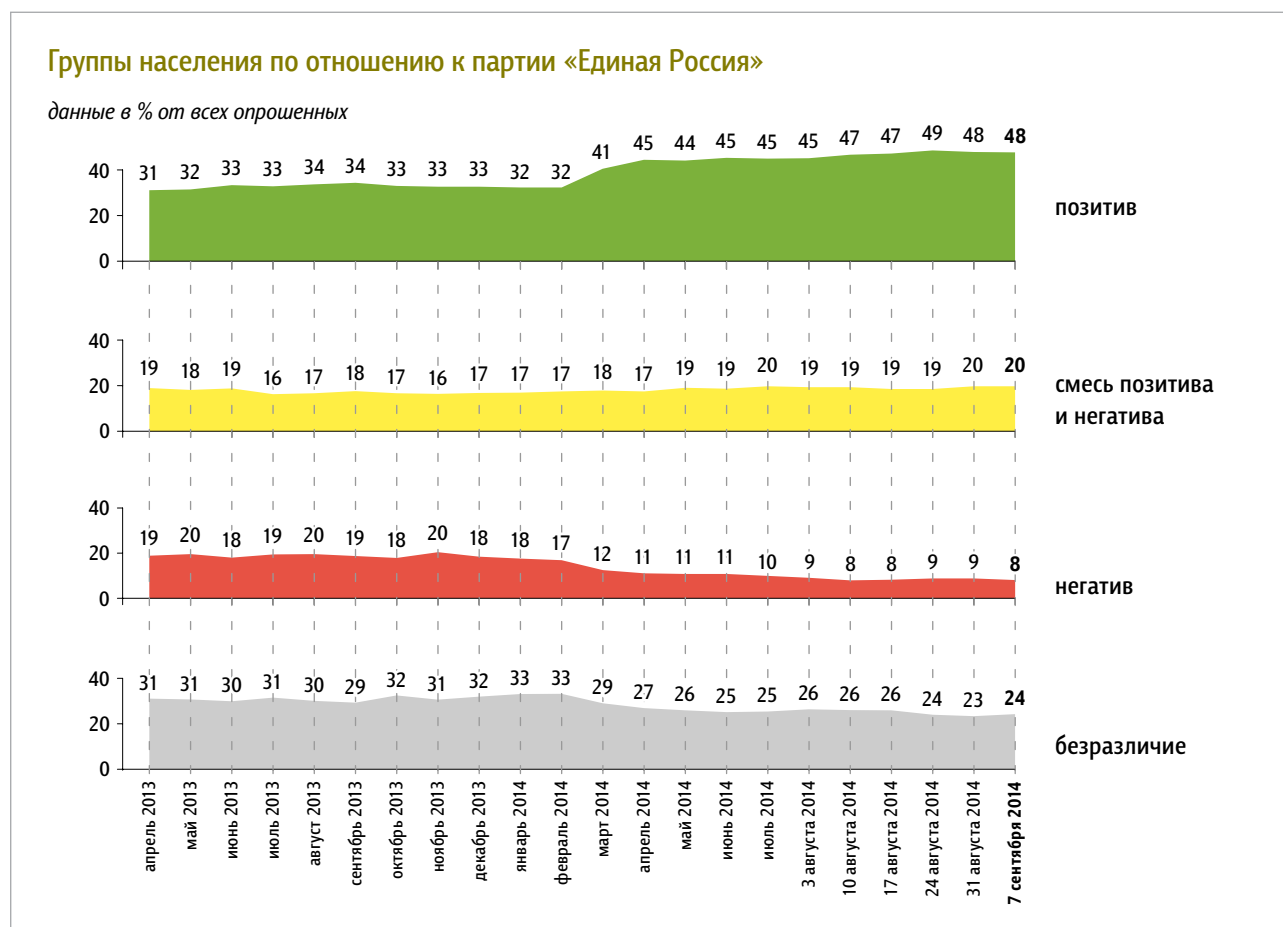
### Оценка деятельности партии «Единая Россия»

#### Как бы Вы оценили деятельность партии «Единая Россия» в последнее время – положительно или отрицательно?

данные в % от всех опрошенных



## Группы населения по отношению к партии «Единая Россия»



### Пояснения

	Исходные вопросы	Положительные ответы	Отрицательные ответы	Нейтральные ответы
1	Представьте себе, что в следующее воскресенье состоятся выборы в Государственную думу. Скажите, пожалуйста, как, за какую партию Вы бы проголосовали?	«Единая Россия»	не «Единая Россия»	затрудняюсь ответить
2	Скажите, пожалуйста, Вы доверяете или не доверяете партии «Единая Россия»?	безусловно доверяю скорее доверяю	безусловно не доверяю скорее не доверяю	затрудняюсь ответить
3	За последний месяц Вы стали больше или меньше доверять партии «Единая Россия»?	больше	меньше	затрудняюсь ответить
4	Как бы Вы оценили деятельность партии «Единая Россия» в последнее время – положительно или отрицательно?	положительно	отрицательно	затрудняюсь ответить

Обозначение групп	Группы населения по отношению к партии «Единая Россия»
<b>позитив</b>	респонденты, выбравшие три или четыре положительных ответа
<b>смесь позитива и негатива</b>	респонденты, выбравшие один или два положительных ответа
<b>негатив</b>	респонденты, выбравшие четыре отрицательных ответа
<b>безразличие</b>	все остальные респонденты

## Характеристика групп населения по отношению к партии «Единая Россия»

данные в % от групп по столбцам

	население в целом	позитив	смесь позитива и негатива	негатив	безразличие
Представьте себе, что в следующее воскресенье состоятся выборы в Государственную думу. Скажите, пожалуйста, как, за какую партию Вы бы проголосовали? (Карточка, один ответ.)					
«Единая Россия»	54	95	42	0	0
КПРФ	8	1	8	23	15
ЛДПР	7	1	12	20	11
«Справедливая Россия»	3	0	5	8	4
«Гражданская платформа»	1	0	1	1	1
«Яблоко»	1	0	1	0	2
Российская партия пенсионеров за справедливость	0	0	2	0	0
«Патриоты России»	0	0	1	0	0
«Правое дело»	0	0	0	0	0
«Родина»	0	0	0	1	0
Республиканская партия России – Партия народной свободы	0	0	0	0	0
«Коммунисты России»	0	0	0	0	0
проголосовал(-а) бы за другую партию	0	0	0	1	0
испортил(-а) бы бюллетень	1	0	1	5	1
не пошёл(-а) бы на выборы	13	1	12	31	33
затрудняюсь ответить	12	1	16	8	31

данные в % от групп по столбцам

	население в целом	позитив	смесь позитива и негатива	негатив	безразличие
Скажите, пожалуйста, Вы доверяете или не доверяете партии «Единая Россия»? (Карточка, один ответ.)					
безусловно доверяю	15	28	9	0	0
скорее доверяю	46	72	60	0	0
скорее не доверяю	14	0	9	62	28
безусловно не доверяю	8	0	3	38	19
затрудняюсь ответить	17	0	19	0	53
За последний месяц Вы стали больше или меньше доверять партии «Единая Россия»?					
больше	19	40	1	0	0
меньше	17	5	22	100	9
затрудняюсь ответить, другой ответ	64	55	77	0	91
Как бы Вы оценили деятельность партии «Единая Россия» в последнее время – положительно или отрицательно?					
положительно	57	99	49	0	0
отрицательно	18	0	10	100	32
затрудняюсь ответить	25	0	41	0	68

## Социально-демографические характеристики групп населения по отношению к партии «Единая Россия»

данные в % от групп по столбцам

	Население в целом	Пол		Возраст				Образование			Ежемесячный доход				Тип населенного пункта					
		мужской	женский	18–30 лет	31–45 лет	46–60 лет	старше 60 лет	среднее общее и ниже	среднее специальное	высшее	не выше 4 000 руб.	4 001–9 000 руб.	9 001–20 000 руб.	свыше 20 000 руб.	Москва	города 1 млн и более	города от 250 тыс. до 1 млн	города от 50 до 250 тыс.	города менее 50 тыс., ПТТ	села
Доли групп	100	45	55	28	25	26	22	39	36	25	14	12	42	21	8	14	17	17	18	27
позитив	48	41	53	50	48	46	46	47	47	50	48	48	50	47	43	44	44	44	48	56
смесь позитива и негатива	20	19	20	19	21	19	20	20	21	18	23	21	19	19	23	22	17	23	19	18
негатив	8	11	6	8	8	8	7	8	7	9	7	8	8	11	4	9	14	7	10	4
безразличие	24	29	21	22	23	26	27	25	25	23	22	23	23	23	30	25	26	26	22	23

\* Красным и синим выделены данные по группам опрошенных с отклонениями от населения в целом на 5 и более п. п. в меньшую или большую сторону соответственно.

# События недели

Опрос «ФОМнибус» 6–7 сентября. 100 населенных пунктов, 43 субъекта РФ, 1500 респондентов.

Встречи, поездки, выступления и действия В. Путина <sup>2</sup>

## События на Украине <sup>67</sup>

Какие события прошедшей недели, о которых сообщалось в средствах массовой информации, больше всего заинтересовали Вас, привлекли Ваше внимание? (Открытый вопрос.)

данные в % от всех опрошенных

События на Украине	События на Украине в целом, конкретные события	43	67
	«Киев, Украина»; «новости про Украину»; «только Украина»; «Украина и события в ней».		
	<b>Военные действия на Юго-Востоке Украины</b>	14	
	«Бомбят город, гибнут люди на Юго-Востоке Украины»; «братоубийственная война на Украине»; «военные провокации на Украине»; «война на Украине до сих пор не заканчивается, дети не пошли в школу»; «украинские ополченцы освобождают деревни».		
	<b>Прекращение огня на Юго-Востоке Украины</b>	7	
	«Временное перемирие на Украине»; «о взаимном прекращении огня на Украине»; «прекращение боевых действий на Юго-Востоке Украины»; «Украина: объявлено перемирие»; «перемирие на Украине – очередная подлость украинских властей».		
	<b>Большое количество беженцев из Украины, помощь им</b>	2	
	«Всевозможная помощь беженцам»; «как украинских беженцев, детей, РФ подготовила к школе – одежда, портфели приобрели и приняли в свои школы»; «беженцы из Украины в Омске»; «расселение беженцев на Чукотке».		

данные в % от всех опрошенных

	<b>Гибель А. Стенина</b>	1
	«Еще один наш журналист погиб на Украине»; «информация о гибели нашего журналиста Стенина»; «стало известно, что нашего журналиста убили, и целый месяц нам просто ввали»; «похороны журналиста».	
	<b>Другие события на Украине</b>	1
	«Гуманитарная помощь Украине»; «освободили наших десантников на Украине»; «Украина: наших добровольцев показывали, которые воюют на Украине на стороне ополченцев».	
	<b>Встречи, поездки, выступления и действия В. Путина</b>	2
	«Встреча Путина на Селигере»; «выступление Путина по Первому каналу»; «поездка Путина по Алтайскому краю и встреча с людьми»; «Путин в Монголии, в Горно-Алтайске»; «Путин с визитом по Сибири»; «Путин с Порошенко договорился».	
	<b>Трехсторонняя встреча в Минске по урегулированию ситуации на Украине</b>	1
	«Сбор президентов в Минске по вопросу мирного урегулирования на Украине»; «в Минске обсуждали действия Украины»; «встреча в Минске, переговоры трех сторон»; «план выхода из украинского кризиса».	
	<b>Санкции США и Европы против России, ухудшение отношений со странами Запада</b>	1
	«Запад готовит новые санкции против России»; «санкции в отношении России»; «санкции против России возобновили»; «хотят ввести новые экономические санкции против России».	
	<b>Введение Россией ответных экономических санкций</b>	1
	«Ввод санкций на ввоз товаров»; «запрет ввоза мяса из других стран»; «ограничение на ввоз продуктов»; «Россия ввела ответные санкции против ЕС»; «санкции против Европы».	
	<b>Работа властных структур, принимаемые решения, выступления и действия политиков</b>	1
	«Выступление мэра Москвы о подготовке школ к учебному году, об их оснащенности»; «выборы предстоящие»; «выборы губернатора Новосибирской области 14 сентября».	
	<b>Первое сентября, праздники, памятные даты</b>	1
	«Начало учебного года»; «10 лет событиям в Беслане»; «День города»; «День шахтеров»; «85 лет Подольскому району».	
	<b>Эпидемия лихорадки Эбола</b>	1
	«Лихорадка»; «лихорадка Эбола»; «вирус Эбола».	
	<b>Другие события в России</b>	2
	«Новые изменения в предстоящем учебном году ждут школьников. Уберут тестирование по русскому языку, введут сочинение»; «ограничения выезда за границу»; «поднялись закупочные цены на зерно»; «подорожание продуктов»; «в Белокурихе мужчина зарезал свою знакомую»; «троллейбусы в Твери будут обесточены за долги».	
	<b>Другие события в мире</b>	1
	«Казнь американцев»; «на нас на саммит не пригласили»; «НАТО хочет у наших границ разместить стратегическое оружие»; «66 лет республике КНДР»; «Венецианский кинофестиваль "Серебряный лев"».	
	<b>Затрудняюсь ответить, нет ответа</b>	26



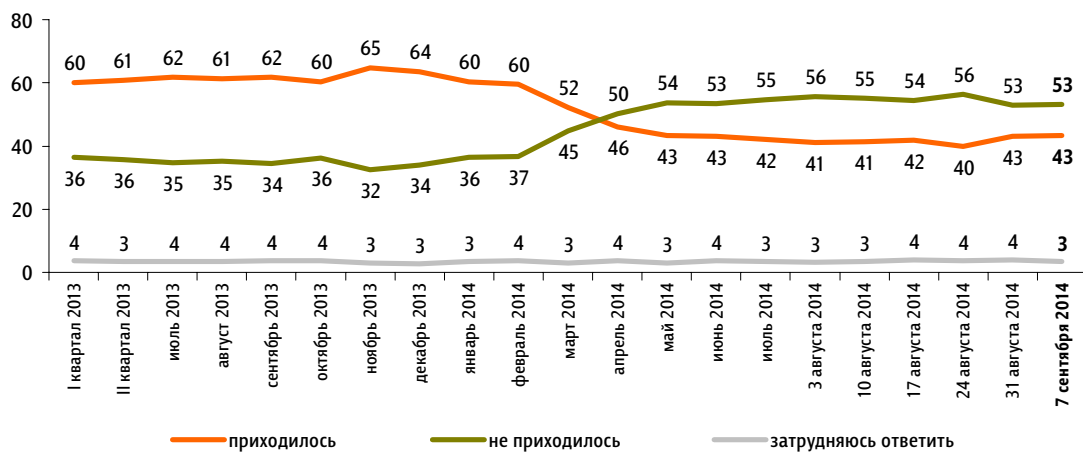
# Протестные настроения

## Недовольство властями

Опрос «ФОМнибус» 6–7 сентября. 204 населенных пункта, 64 субъекта РФ, 3000 респондентов.

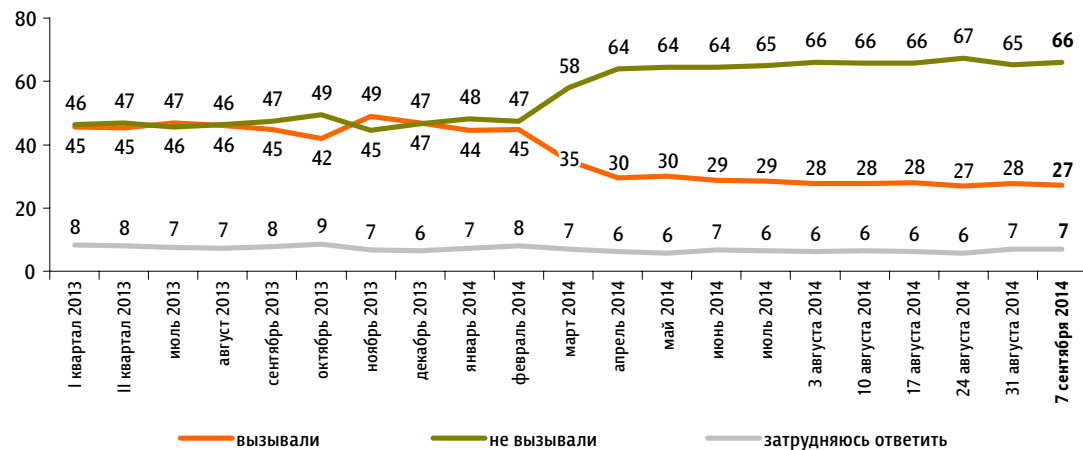
За последний месяц Вам приходилось или не приходилось слышать от окружающих Вас людей критические высказывания в адрес российских властей?

данные в % от всех опрошенных



Действия российских властей за последний месяц у Вас лично вызвали недовольство, возмущение или не вызвали?

данные в % от всех опрошенных

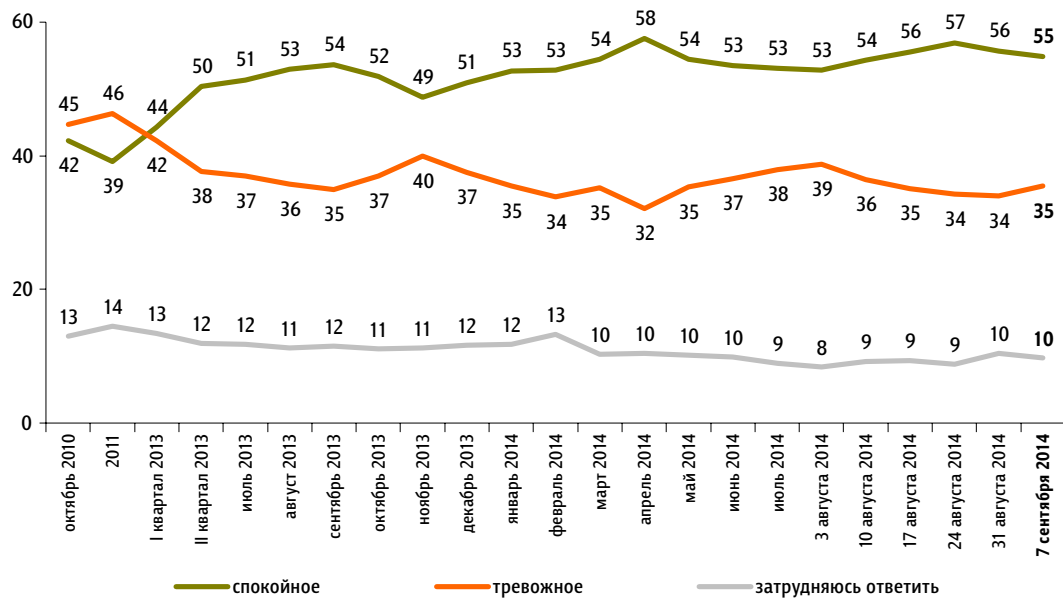


# Настроение окружающих

Опрос «ФОМнибус» 6–7 сентября. 204 населенных пункта,  
64 субъекта РФ, 3000 респондентов.

Какое настроение, по Вашему мнению, преобладает сегодня среди Ваших родных, друзей, коллег, знакомых – спокойное или тревожное?

данные в % от всех опрошенных

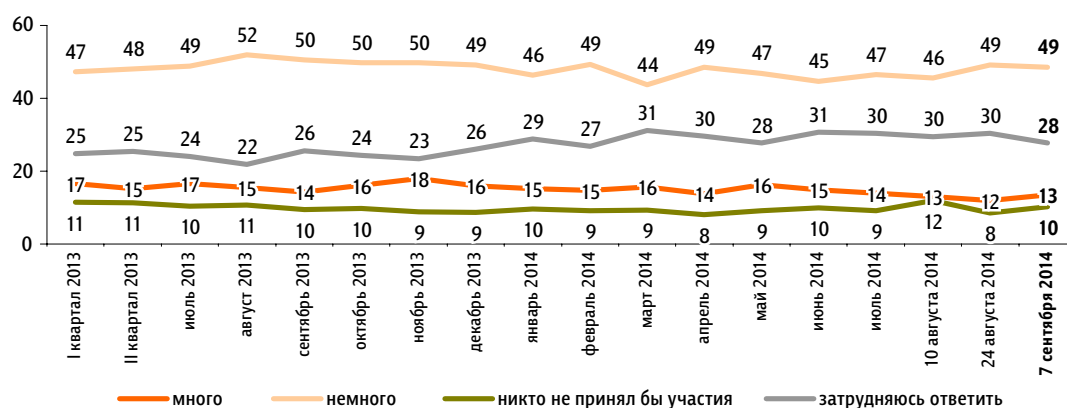


# Протестный потенциал

Опрос «ФОМнибус» 6–7 сентября. 100 населенных пунктов, 43 субъекта РФ, 1500 респондентов.

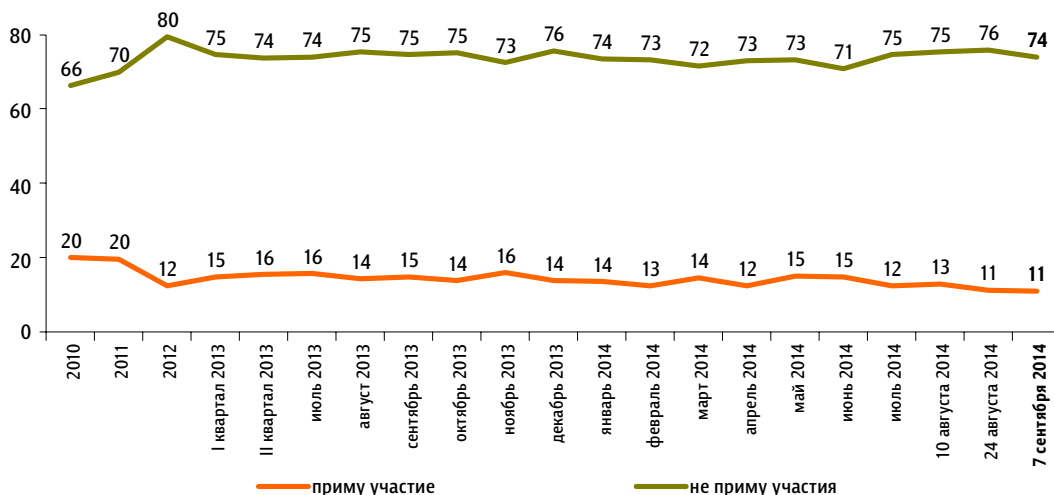
**Если бы в ближайшие месяц-два там, где Вы живёте, прошли митинги, демонстрации, акции протеста, то, как Вы думаете, много или немного людей приняли бы в них участие?**

данные в % от всех опрошенных



**А Вы лично примете или не примете участие в митингах, демонстрациях, акциях протеста, если они пройдут в ближайшие месяц-два там, где Вы живёте?\***

данные в % от всех опрошенных

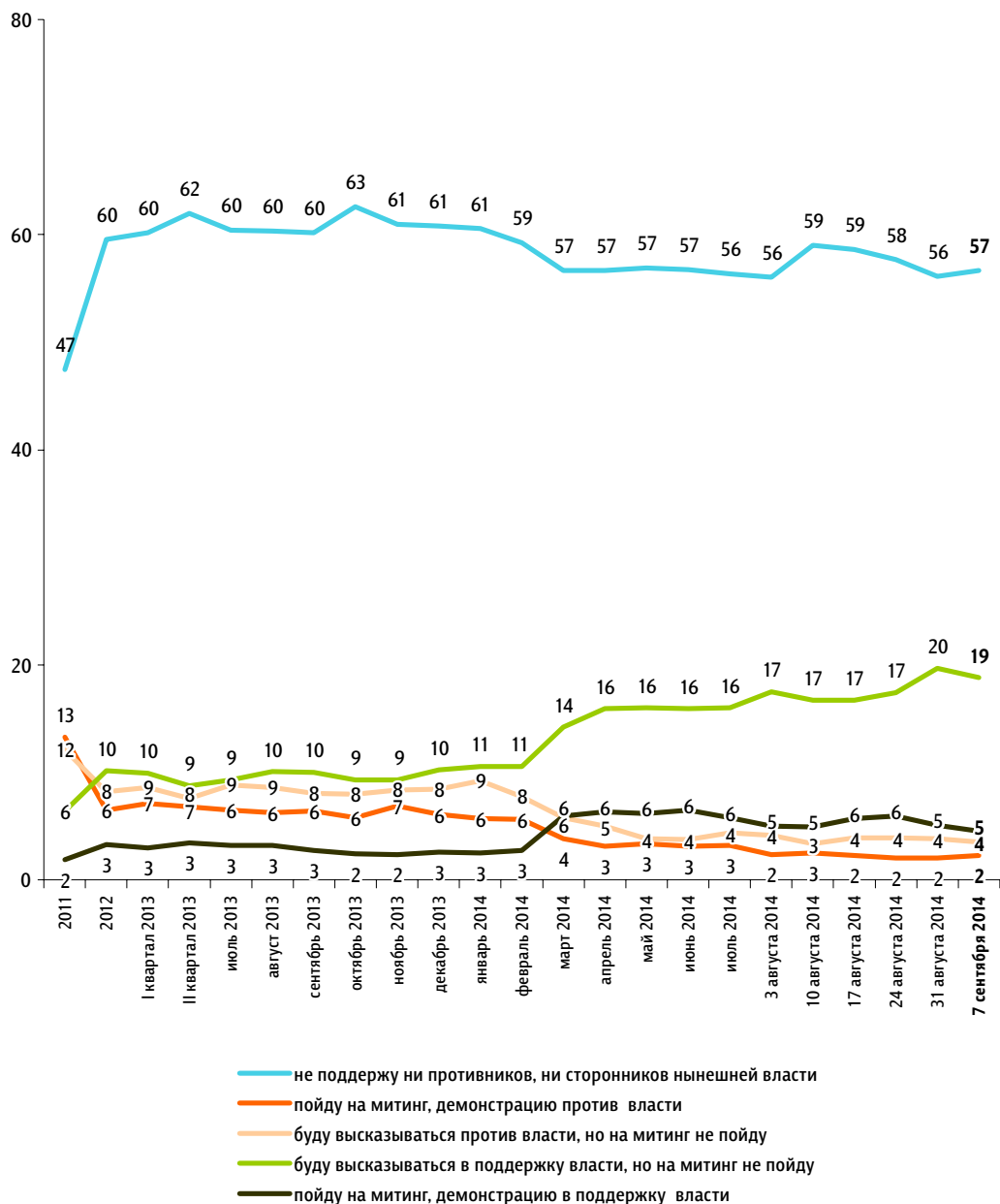


\* До 20 января 2013 г. вопрос задавался в следующей формулировке: «Если в ближайшее воскресенье там, где Вы живёте, пройдут митинги, демонстрации, акции протеста, то Вы примете или не примете в них участие?»

Опрос «ФОМнибус» 6–7 сентября. 204 населенных пункта, 64 субъекта РФ, 3000 респондентов.

Если в ближайшее время там, где Вы живёте, состоятся митинги, демонстрации противников нынешней власти и её сторонников, то как Вы, скорее всего, поступите? (Картонка, один ответ.)

данные в % от всех опрошенных

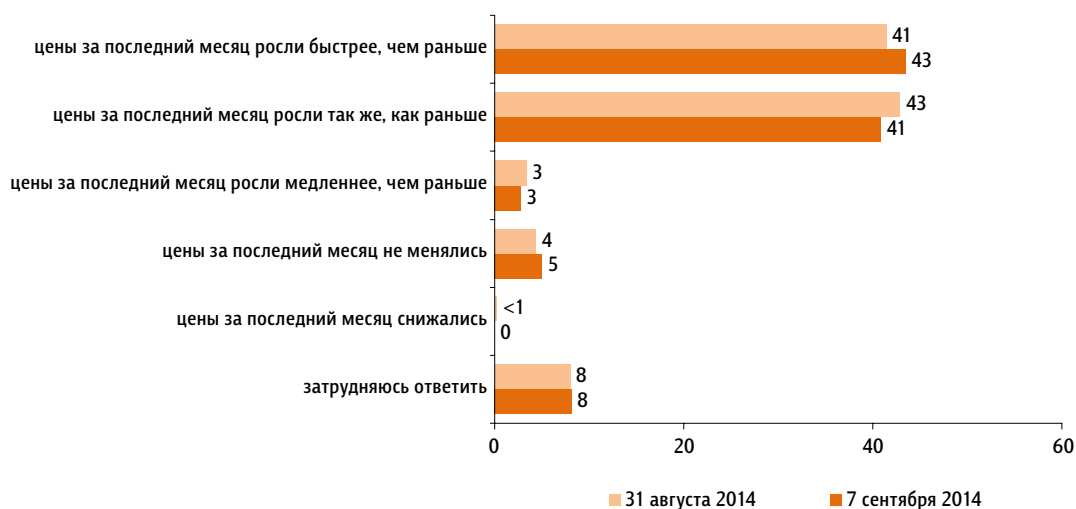


# Динамика цен

Опрос «ФОМнибус» 6–7 сентября. 204 населенных пункта, 64 субъекта РФ, 3000 респондентов

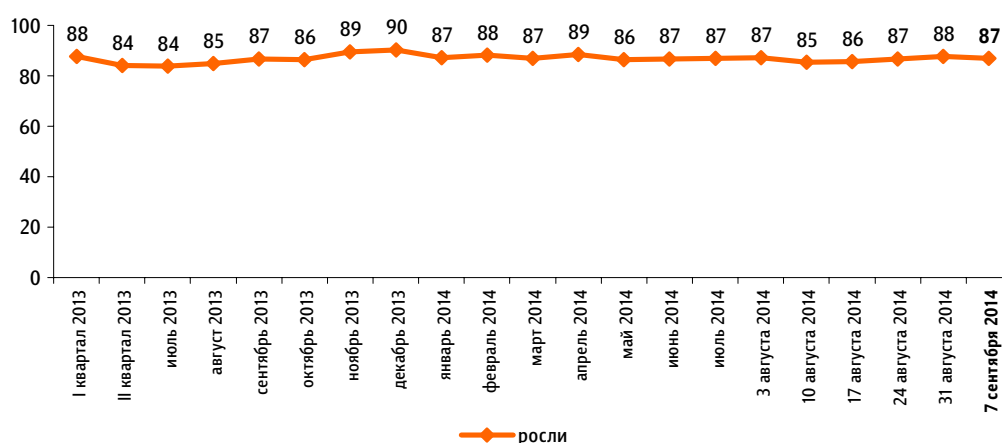
Что, по Вашему мнению, за последний месяц происходило с ценами на основные продукты, товары и услуги? (Карточка, один ответ.)

данные в % от всех опрошенных



Динамика 2013–2014 гг.

данные в % от всех опрошенных



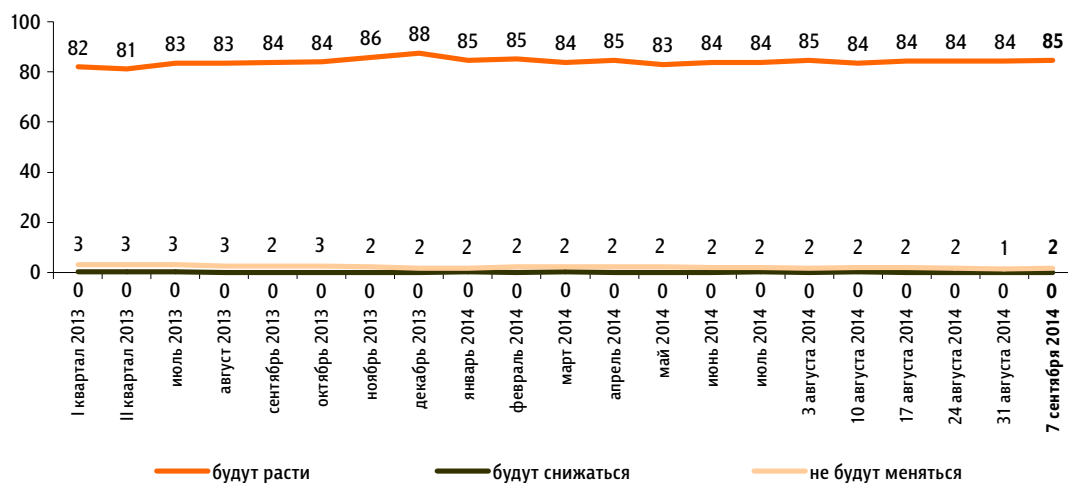
### Как Вы думаете, что будет происходить с ценами на основные продукты, товары и услуги в ближайший месяц? (Карточка, один ответ.)

данные в % от всех опрошенных



### Динамика 2013–2014 гг.

данные в % от всех опрошенных





Россия, Москва, пер. Капранова, 3  
тел. : (+7 495) 745-87-65  
факс : (+7 495) 745-89-03  
[www.fom.ru](http://www.fom.ru) [fom@fom.ru](mailto:fom@fom.ru)

**Александр Ослон** – президент ФОМ

#### **КЛЮЧЕВЫЕ ТЕХНОЛОГИИ:**

**ФОМнибус** – репрезентативный опрос населения 18 лет и старше, жители 100 городских и сельских населенных пунктов, 43 субъекта РФ.

Выборка – 1500 респондентов.

Интервью по месту жительства респондентов.

Статистическая погрешность не превышает 3,6%.



[www.fom.ru](http://www.fom.ru)