

ДОМИНАНТЫ. ПОЛЕ МНЕНИЙ



Социологический бюллетень

№ 37

20 сентября 2012 года

Ключевые индикаторы общественного мнения

2 Политические индикаторы

Электоральные рейтинги
В. Путин: рейтинг доверия
Д. Медведев: рейтинг доверия
Рейтинги партий
Доверие партии «Единая Россия»

9 Уровень протестных настроений

Факторы формирования общественного мнения

13 Динамика цен

Актуальные темы общественного мнения

19 Возраст государственных служащих

23 Полет В. Путина на мотodelьтаплане

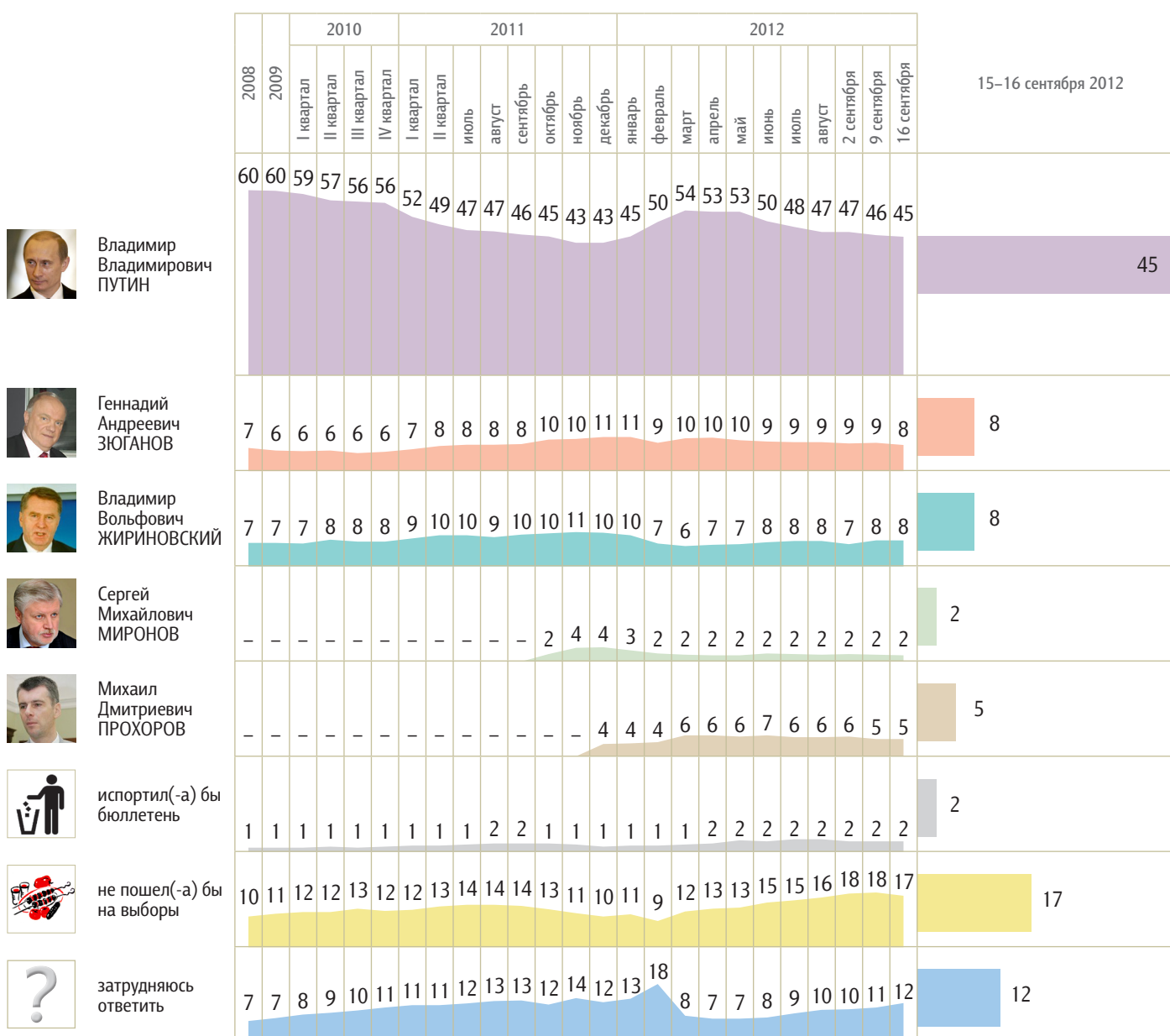
Политические индикаторы


Электоральные рейтинги

Опрос «ФОМнибус» 15–16 сентября. 204 населенных пункта, 64 субъекта РФ, 3000 респондентов.

Представьте себе, что в следующее воскресенье состоятся выборы президента России. Скажите, пожалуйста, как, за кого из политиков Вы бы проголосовали? (Карточка. Один ответ.)

КЛЮЧЕВЫЕ ИНДИКАТОРЫ ОБЩЕСТВЕННОГО МНЕНИЯ



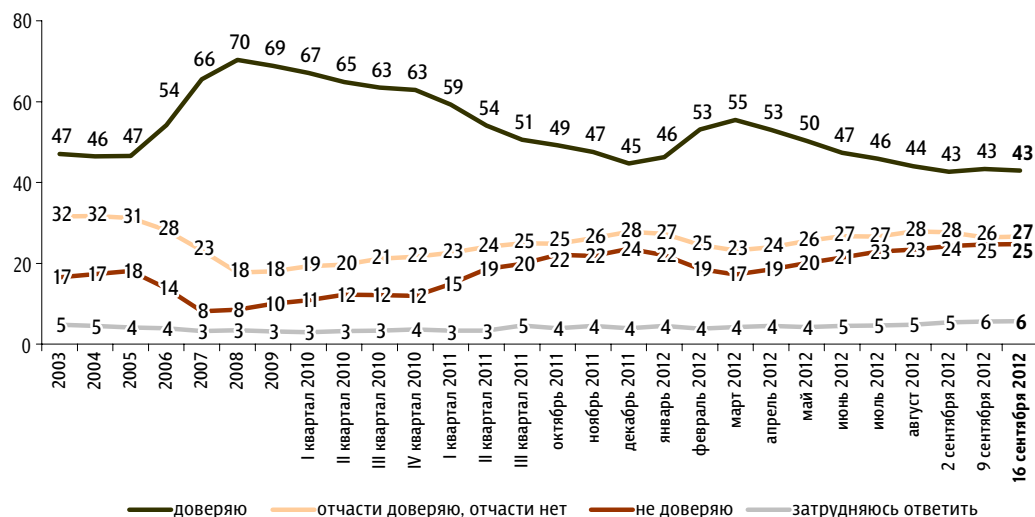


В. Путин: рейтинг доверия

Опрос «ФОМнибус» 15–16 сентября. 204 населенных пункта, 64 субъекта РФ, 3000 респондентов.

Скажите, пожалуйста, Вы доверяете или не доверяете В. Путину? (Карточка, один ответ.)

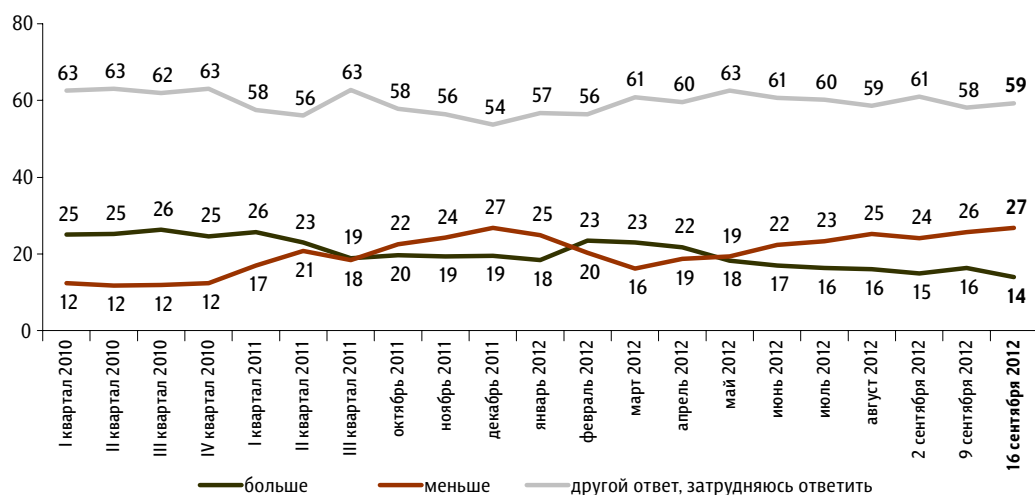
данные в % от всех опрошенных



До 24 февраля 2008 г. вопрос задавался в следующей формулировке: «Скажите, пожалуйста, Вы доверяете или не доверяете президенту Российской Федерации Владимиру Путину?»; с 8 марта по 27 апреля 2008 г.: «Скажите, пожалуйста, Вы доверяете или не доверяете Владимиру Путину?»; с 18 мая 2008 г. по 13 марта 2011 г.: «Скажите, пожалуйста, Вы доверяете или не доверяете главе правительства РФ Владимиру Путину?»

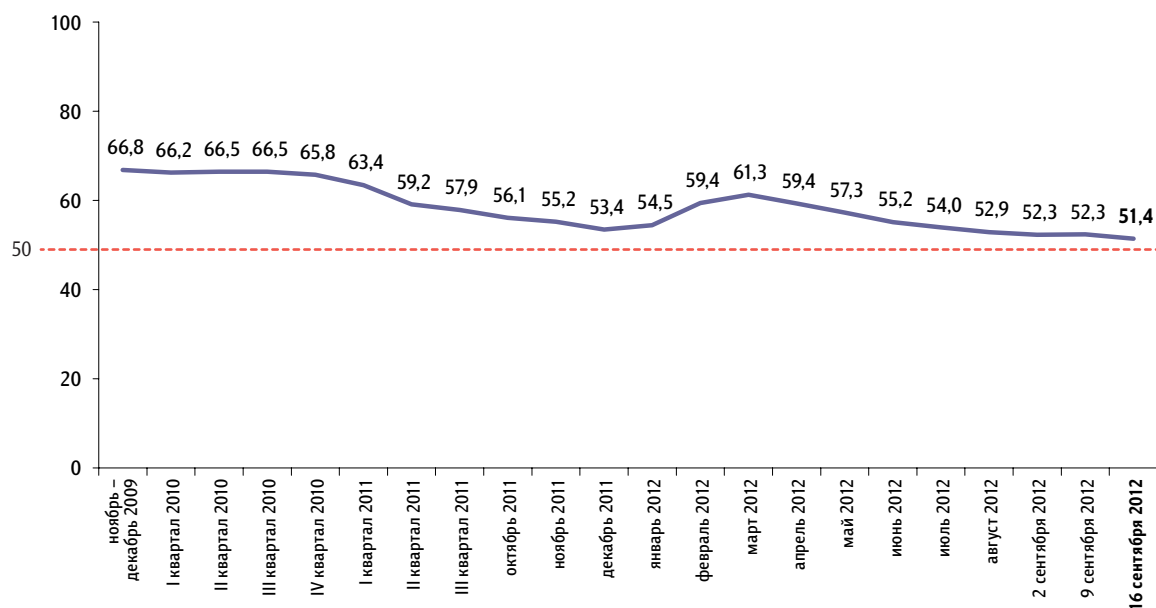
За последний месяц Вы стали больше или меньше доверять В. Путину?

данные в % от всех опрошенных



Балансовый индекс доверия В. Путину

данные в пунктах



Индекс измеряется в пунктах, и его значение может колебаться в пределах от 0 до 100 п. Значение индекса меньше 50 п. указывает на преобладание негативных оценок, а больше 50 п. — позитивных. Значение 50 п. показывает баланс положительных и отрицательных оценок.

Балансовый индекс доверия строится на основе двух вопросов:

- «Скажите, пожалуйста, Вы доверяете или не доверяете В. Путину?»
 «За последний месяц Вы стали больше или меньше доверять В. Путину?»

По каждому из вопросов строится диффузный индекс, равный половине разности между долями положительных и отрицательных ответов, увеличенной на 50 пунктов.

Балансовый индекс доверия является составным и получается сложением индексов по каждому вопросу и делением этой суммы на два.

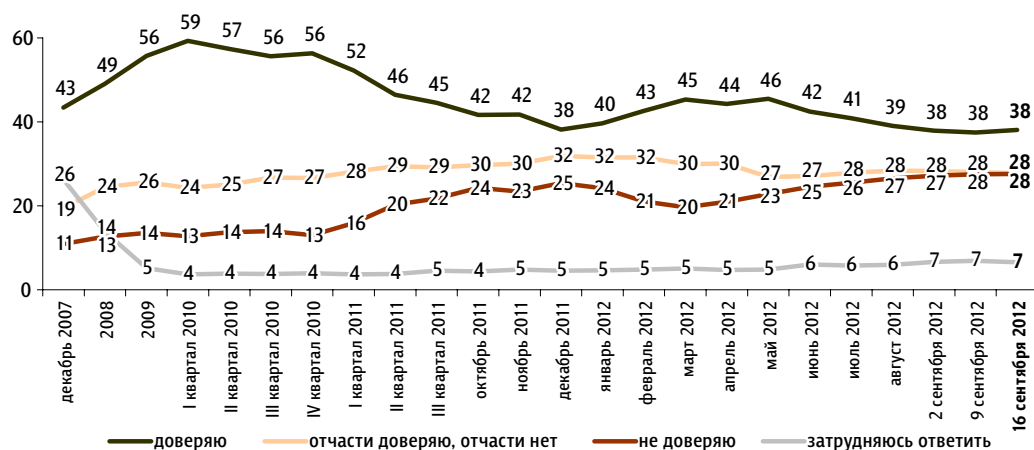


Д. Медведев: рейтинг доверия

Опрос «ФОМнибус» 15–16 сентября. 204 населенных пункта, 64 субъекта РФ, 3000 респондентов.

Скажите, пожалуйста, Вы доверяете или не доверяете Д. Медведеву? (Карточка, один ответ.)

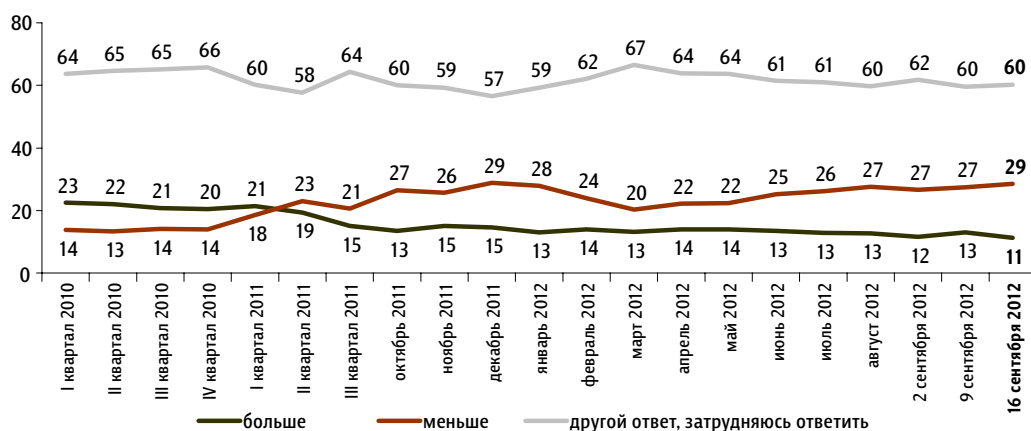
данные в % от всех опрошенных



С 22 декабря 2007 г. по 24 февраля 2008 г. вопрос задавался в следующей формулировке: «Скажите, пожалуйста, Вы доверяете или не доверяете первому вице-премьеру правительства России Дмитрию Медведеву?»; с 8 марта по 27 апреля 2008 г.: «Скажите, пожалуйста, Вы доверяете или не доверяете Дмитрию Медведеву?»; с 18 мая 2008 г. по 13 марта 2011 г.: «Скажите, пожалуйста, Вы доверяете или не доверяете президенту РФ Дмитрию Медведеву?»

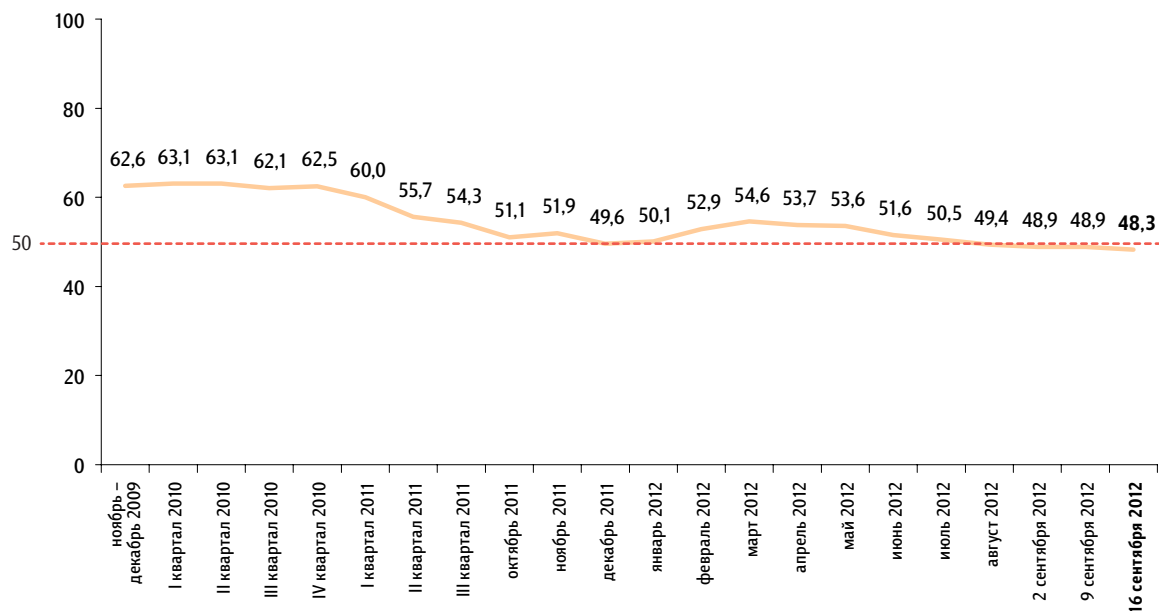
За последний месяц Вы стали больше или меньше доверять Д. Медведеву?

данные в % от всех опрошенных



Балансовый индекс доверия Д. Медведеву

данные в пунктах



Индекс измеряется в пунктах, и его значение может колебаться в пределах от 0 до 100 п. Значение индекса меньше 50 п. указывает на преобладание негативных оценок, а больше 50 п. — позитивных. Значение 50 п. показывает баланс положительных и отрицательных оценок.

Балансовый индекс доверия строится на основе двух вопросов:

«Скажите, пожалуйста, Вы доверяете или не доверяете Д. Медведеву?»

«За последний месяц Вы стали больше или меньше доверять Д. Медведеву?»

По каждому из вопросов строится диффузный индекс, равный половине разности между долями положительных и отрицательных ответов, увеличенной на 50 пунктов.

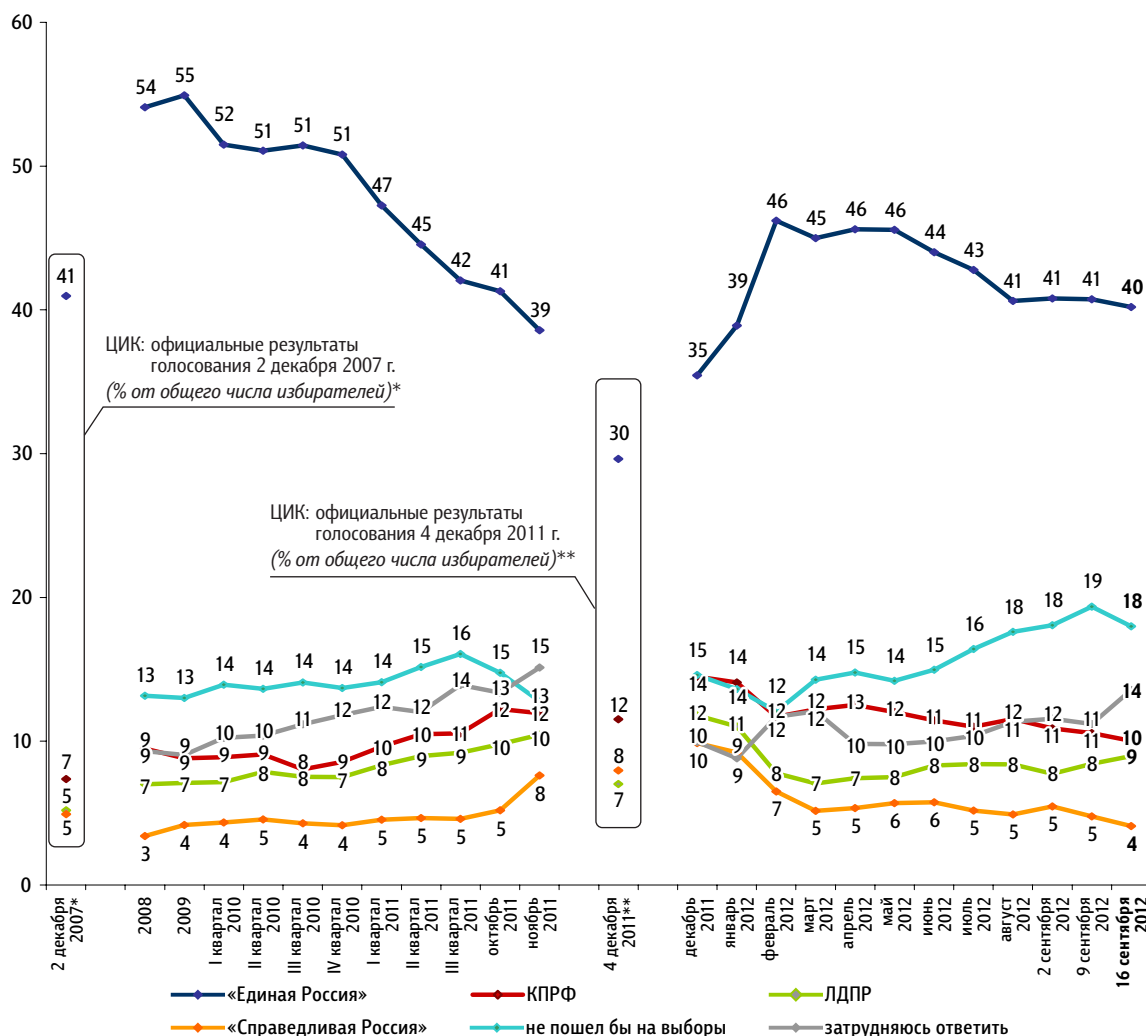
Балансовый индекс доверия является составным и получается сложением индексов по каждому вопросу и делением этой суммы на два.

Рейтинги партий

Опрос «ФОМнибус» 15–16 сентября. 204 населенных пункта, 64 субъекта РФ, 3000 респондентов.

Представьте себе, что в следующее воскресенье состоится выборы в Государственную думу. Скажите, пожалуйста, как, за какую партию Вы бы проголосовали? (Карточка, один ответ.)

данные в % от всех опрошенных



	2 декабря 2007*	2008	2009	I квартал 2010	II квартал 2010	III квартал 2010	I квартал 2011	II квартал 2011	III квартал 2011	октябрь 2011	4 декабря 2011**	декабрь 2011	январь 2012	февраль 2012	март 2012	апрель 2012	май 2012	июнь 2012	июль 2012	август 2012	2 сентября 2012	9 сентября 2012	16 сентября 2012
«Яблоко»	1	1	1	1	1	1	1	1	1	1	2	2	2	2	1	2	1	1	1	1	1	1	1
«Патриоты России»			1	1	1	1	1	1	1	1	1	1	1	1	1	1	1	1	1	1	1	1	1
«Правое дело»		<1	<1	<1	<1	<1	<1	<1	1	<1	<1	<1	1	1	1	1	1	1	1	1	1	1	1
испортил бы бюллетень		1	1	1	1	1	1	1	1	1	1	1	1	1	1	1	2	2	2	2	2	2	2
проголосовал бы за другую партию																		1	1	1	1	1	1

* Результаты в % от числа принявших участие в голосовании: «Единая Россия» – 64,3%; КПРФ – 11,57%; ЛДПР – 8,14%; «Справедливая Россия: Родина / Пенсионеры / Жизнь» – 7,74%.

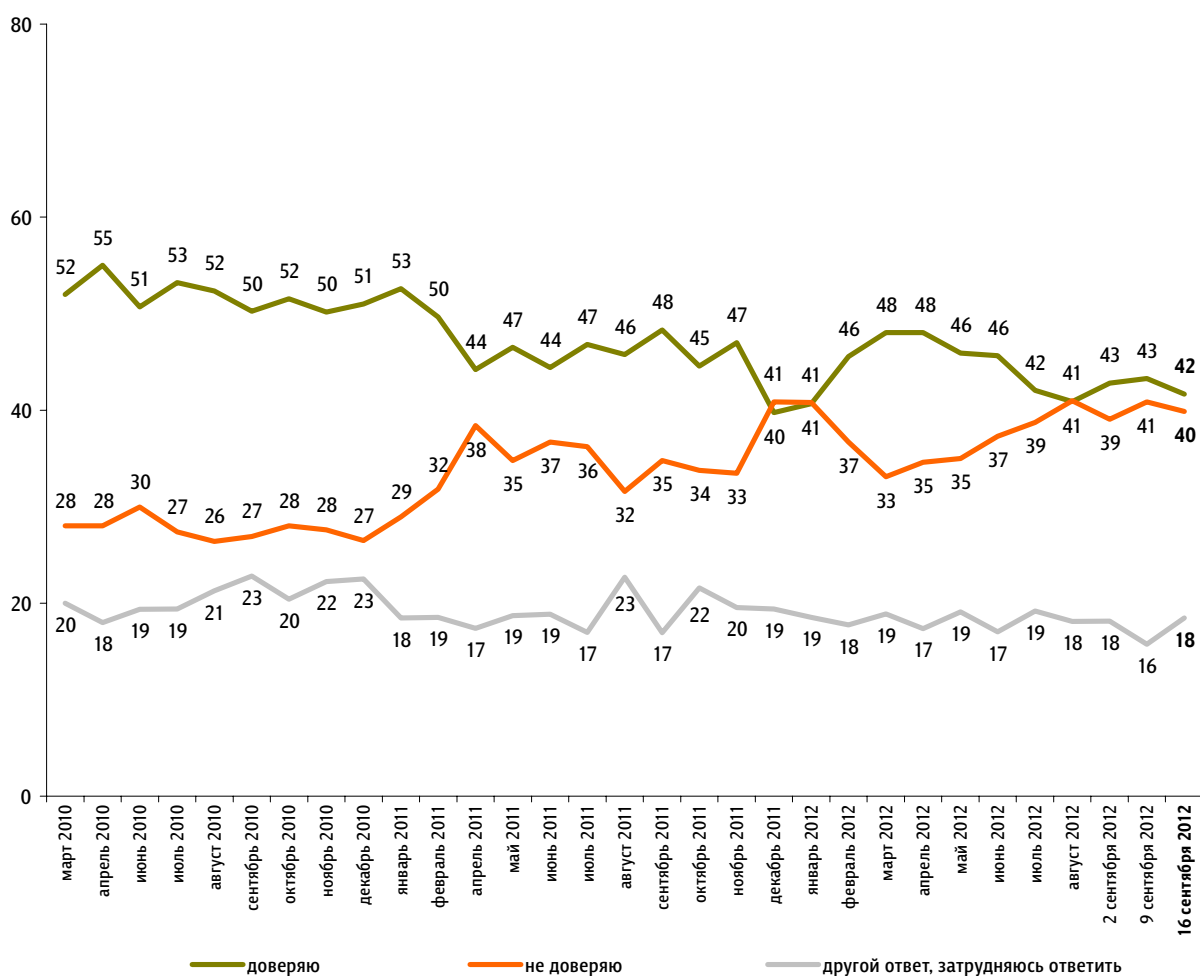
** Результаты в % от числа принявших участие в голосовании: «Единая Россия» – 49,32%; КПРФ – 19,19%; ЛДПР – 11,67%; «Справедливая Россия» – 13,24%; «Яблоко» – 3,43%; «Патриоты России» – 0,97%; «Правое дело» – 0,6%.

Доверие партии «Единая Россия»

Опрос «ФОМнибус» 15–16 сентября. 100 населенных пунктов,
43 субъекта РФ, 1500 респондентов.

Скажите, пожалуйста, Вы доверяете или не доверяете партии «Единая Россия»?

данные в % от всех опрошенных

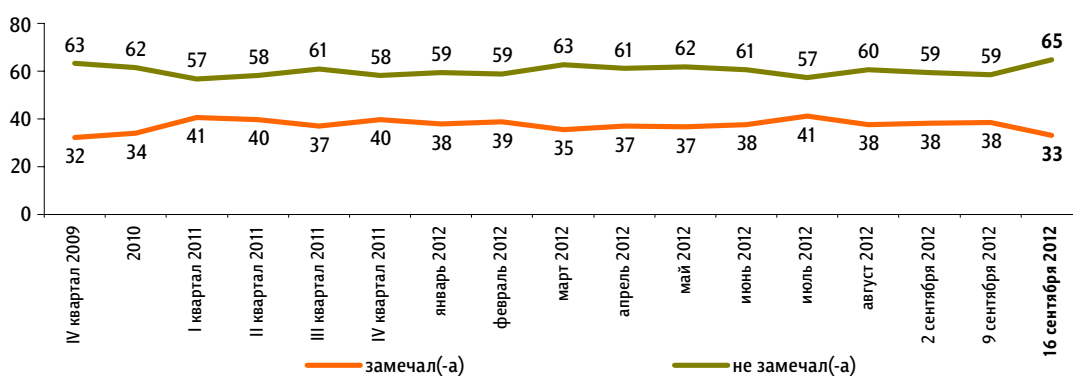


Уровень протестных настроений

Опрос «ФОМнибус» 15–16 сентября. 100 населенных пунктов, 43 субъекта РФ, 1500 респондентов.

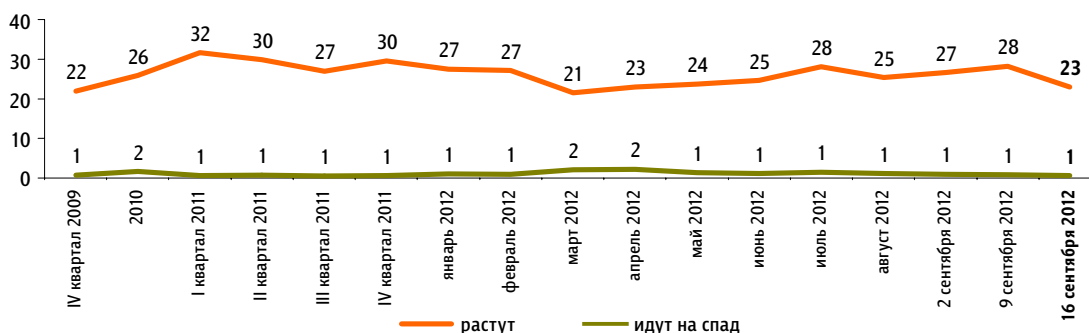
Скажите, пожалуйста, в последний месяц Вы замечали или не замечали недовольство, готовность людей участвовать в акциях протеста?*

данные в % от всех опрошенных



Как Вам кажется, в последний месяц недовольство, готовность людей участвовать в акциях протеста растут или идут на спад?** (Вопрос задавался тем, кто в последний месяц замечал недовольство или затрудняется сказать, замечал или не замечал недовольство, – 35% респондентов.)

данные в % от всех опрошенных

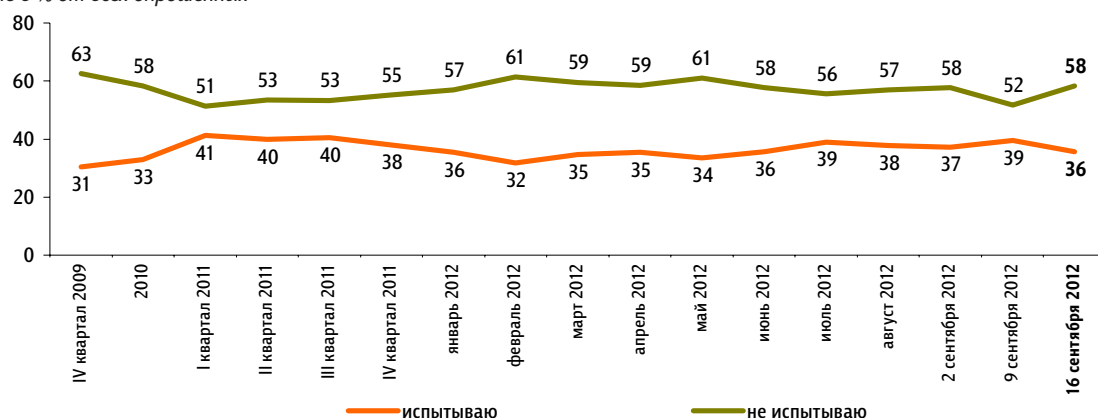


* До опроса 14 марта 2010 г. задавался вопрос: «Скажите, пожалуйста, в последний месяц Вы замечали или не замечали недовольство, протестные настроения?»

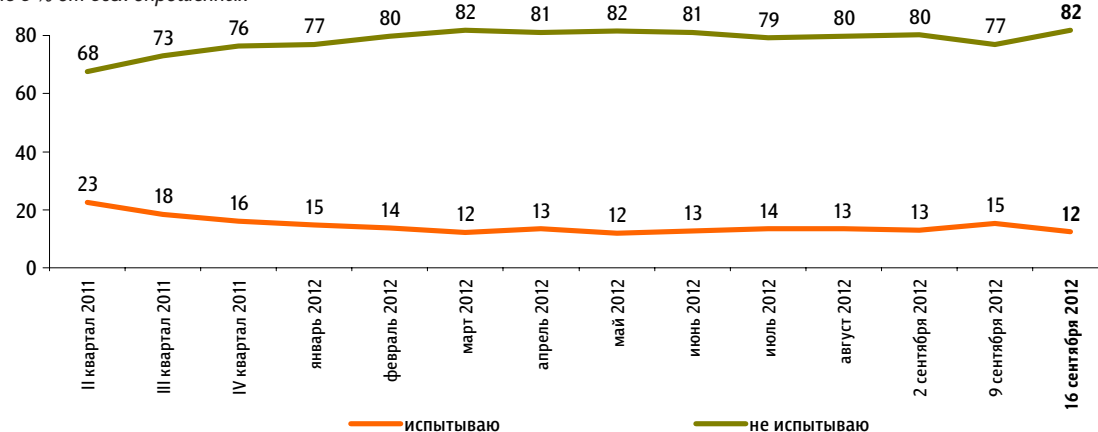
** До опроса 14 марта 2010 г. задавался вопрос: «Как Вам кажется, в последний месяц недовольство, готовность людей участвовать в акциях протеста растут, идут на спад или остаются неизменными?»

Вы лично испытываете или не испытываете недовольство, готовность участвовать в акциях протеста?

данные в % от всех опрошенных

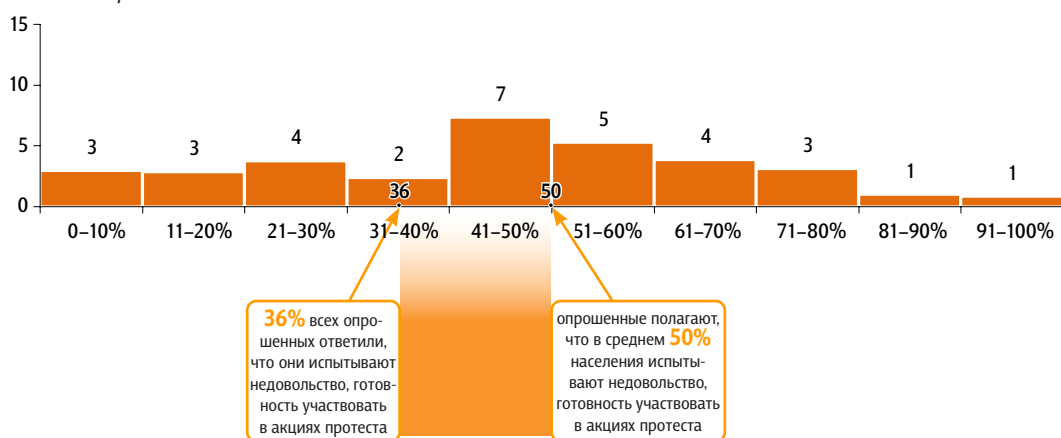
**Вы испытываете или не испытываете готовность участвовать в акциях протеста?**

данные в % от всех опрошенных



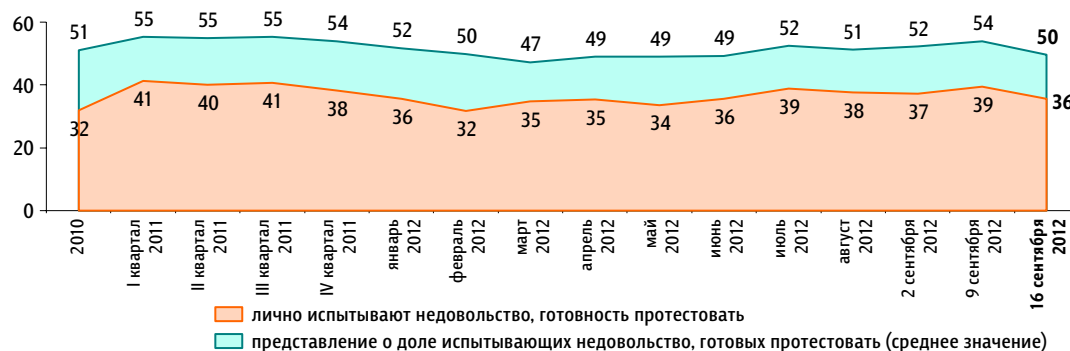
Как Вы думаете, какой процент россиян испытывают сегодня недовольство, готовность участвовать в акциях протеста? (Вопрос задавался тем, кто в последний месяц замечал недовольство или затруднялся сказать, замечал или не замечал недовольство, – 35% респондентов.)

данные в % от всех опрошенных



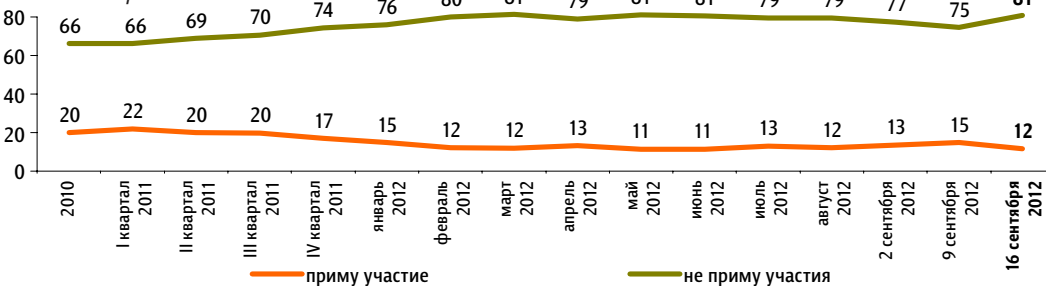
Динамика протестных настроений: реальность и представления

данные в % от всех опрошенных



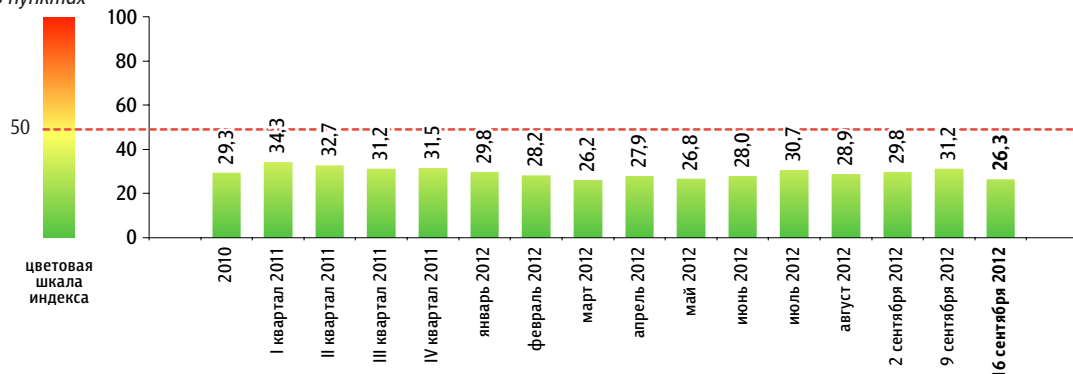
Если в ближайшее воскресенье там, где Вы живёте, пройдут митинги, демонстрации, акции протеста, то Вы примете или не примете в них участие?

данные в % от всех опрошенных



Балансовый индекс протестных настроений

данные в пунктах



Индекс измеряется в пунктах и может колебаться в пределах от 0 до 100 п. Значение индекса меньше 50 п. указывает на преобладание позитивных оценок, а больше 50 п. — негативных. Значение 50 п. достигается при балансе положительных и отрицательных оценок, а также при ответе «50%» в вопросе №3 о доле россиян, испытывающих протестные настроения.

Балансовый индекс протестных настроений строится на основе пяти вопросов:

№1: «Скажите, пожалуйста, в последний месяц Вы замечали или не замечали недовольство, готовность людей участвовать в акциях протеста?»

№2: «Как Вам кажется, в последний месяц недовольство, готовность людей участвовать в акциях протеста растут или идут на спад?»

№3: «Как Вы думаете, какой процент россиян испытывают сегодня недовольство, готовность участвовать в акциях протеста?»

№4: «Вы лично испытываете или не испытываете недовольство, готовность участвовать в акциях протеста?»

№5: «Если в ближайшее воскресенье там, где Вы живёте, пройдут митинги, демонстрации, акции протеста, то Вы примете или не примете в них участие?»

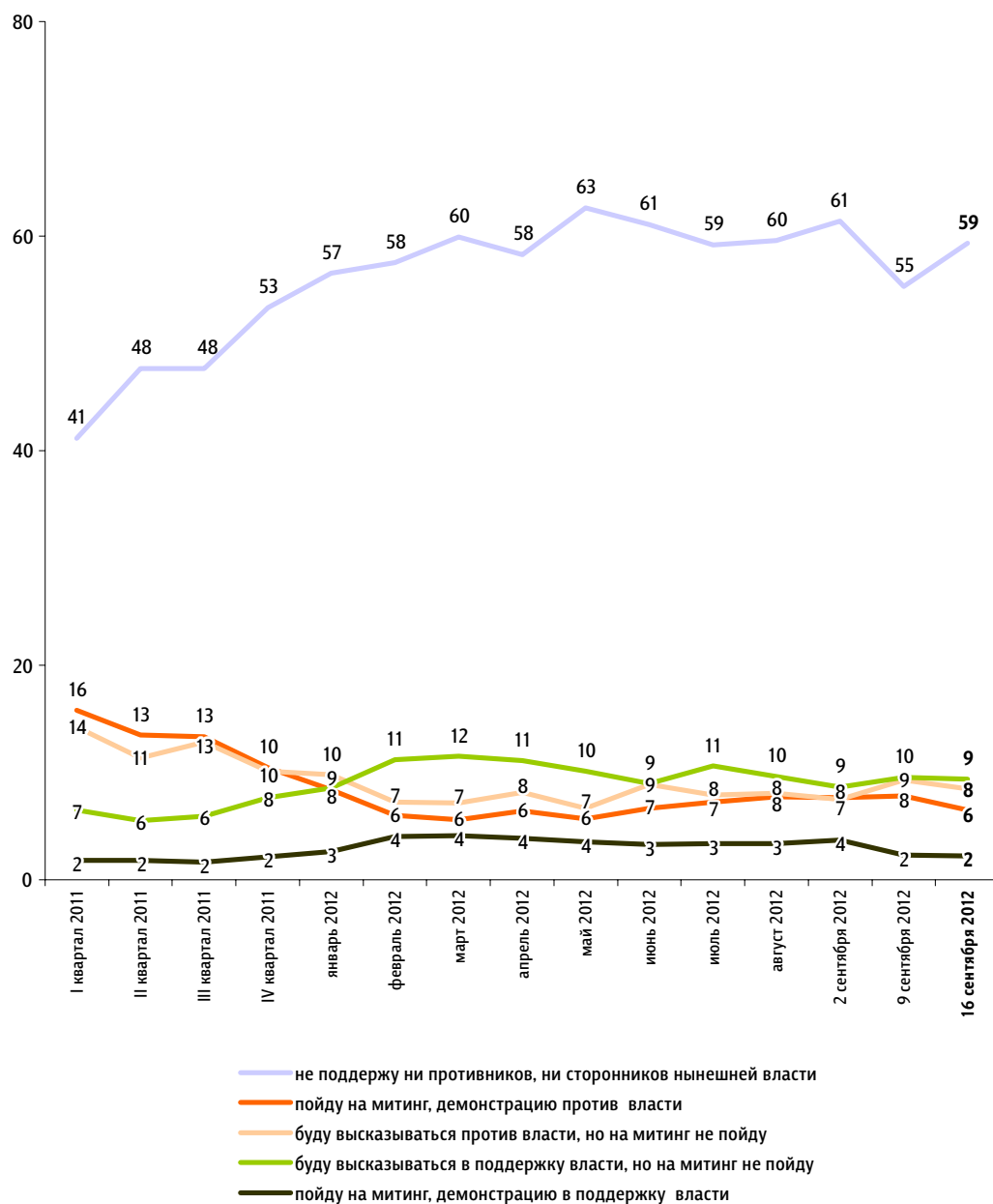
По каждому из вопросов №1, №2, №4 и №5 строится диффузный индекс: каждому из респондентов, ответивших «замечал(-а)» / «растут» / «испытываю» / «приму участие», приписывается 100 баллов, каждому из ответивших «не замечал(-а)» / «идут на спад» / «не испытываю» / «не приму участия», а также тем, кому вопрос не задавался, — 0 баллов. Всем остальным респондентам — по 50 баллов.

По вопросу №3 каждому респонденту приписывается столько баллов, сколько процентов он назвал. Тем, кто не замечал недовольства, — 0 баллов.

Результат усредняется по всем респондентам. Итоговый балансовый индекс протестных настроений получается сложением индексов всех вопросов и делением полученной суммы на пять.

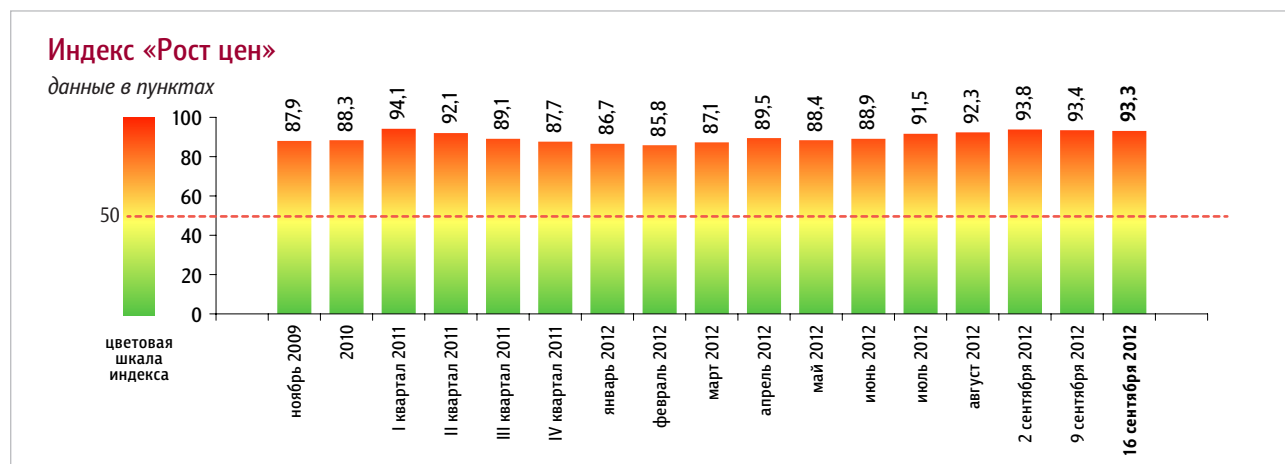
Если в ближайшее время там, где Вы живёте, состоятся митинги, демонстрации противников нынешней власти и её сторонников, то как Вы, скорее всего, поступите? (Карточка, один ответ.)

данные в % от всех опрошенных



Динамика цен

Опрос «ФОМнибус» 15–16 сентября. 100 населенных пунктов, 43 субъекта РФ, 1500 респондентов.



Индекс измеряется в пунктах и может колебаться в пределах от 0 до 100 п. Значение индекса меньше 50 п. указывает на преобладание позитивных оценок, а больше 50 п. – негативных. Значение 50 п. показывает баланс положительных и отрицательных оценок.

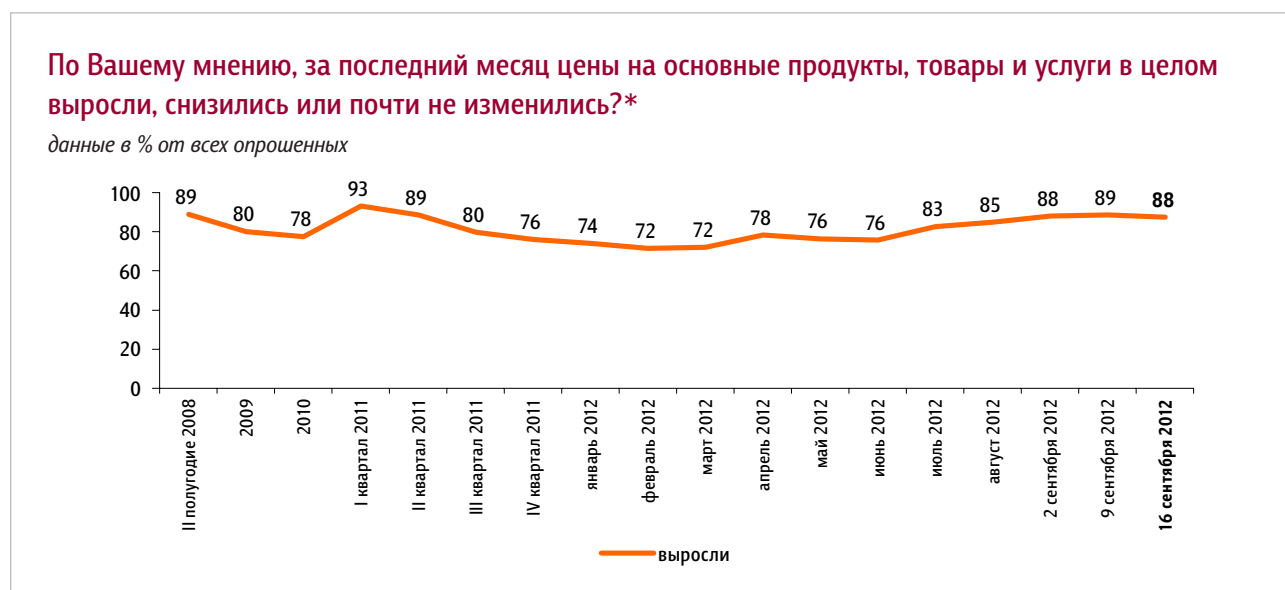
Индекс «Рост цен» строится на основе двух вопросов:

«По Вашему мнению, за последний месяц цены на основные продукты, товары и услуги в целом выросли, снизились или не изменились?»

«Как Вы думаете, что будет происходить с ценами на основные продукты, товары и услуги в ближайший месяц – они будут расти, снижаться или не будут меняться?»

По каждому из вопросов строится диффузный индекс, равный половине разности между долями ответов о росте цен («выросли» / «будут расти») и снижении цен («снизились» / «будут снижаться»), увеличенной на 50 пунктов.

Итоговый индекс «Рост цен» является составным и получается сложением индексов по каждому вопросу и делением этой суммы на два.



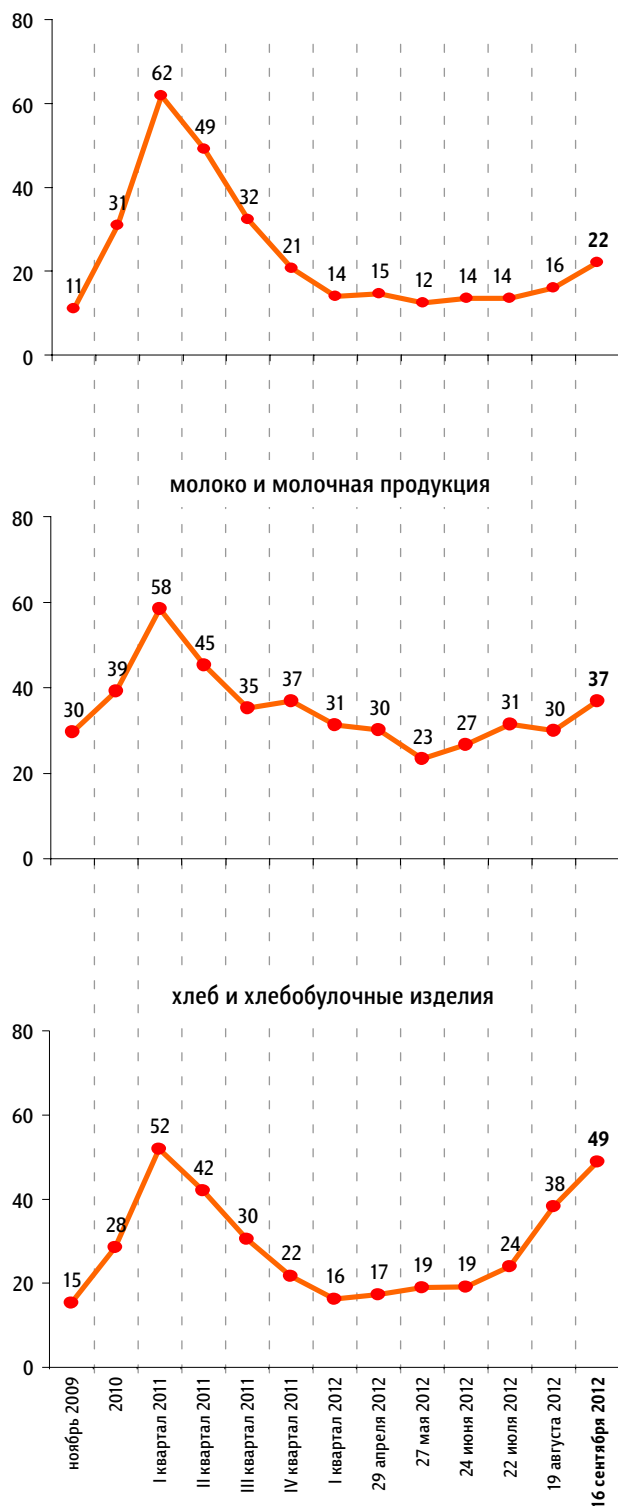
* До октября 2009 г. вопрос формулировался так: «В вашем городе (селе) за последний месяц цены на основные продукты питания, товары и услуги в целом выросли или не выросли? И если выросли, то очень сильно, умеренно или незначительно?» Все ответы, в которых отмечался рост цен, суммировались.

По Вашим наблюдениям, на какие основные продукты, товары и услуги цены за последний месяц достаточно заметно выросли? (Карточка, любое число ответов.)

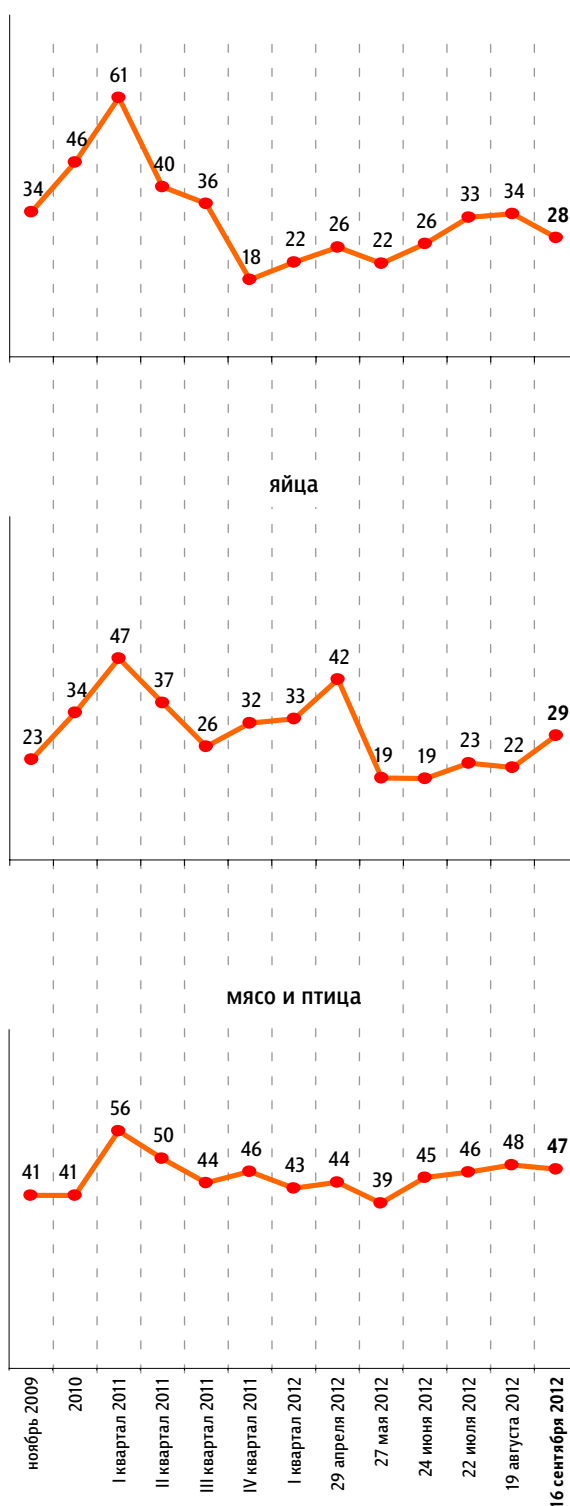
данные в % от всех опрошенных

Продукты питания

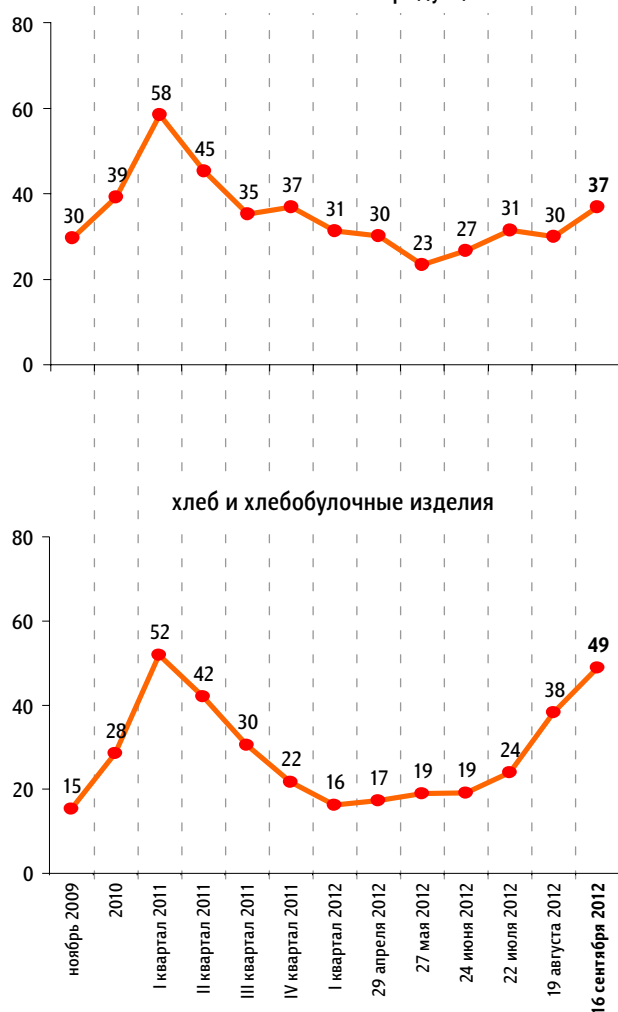
крупы, макаронные изделия



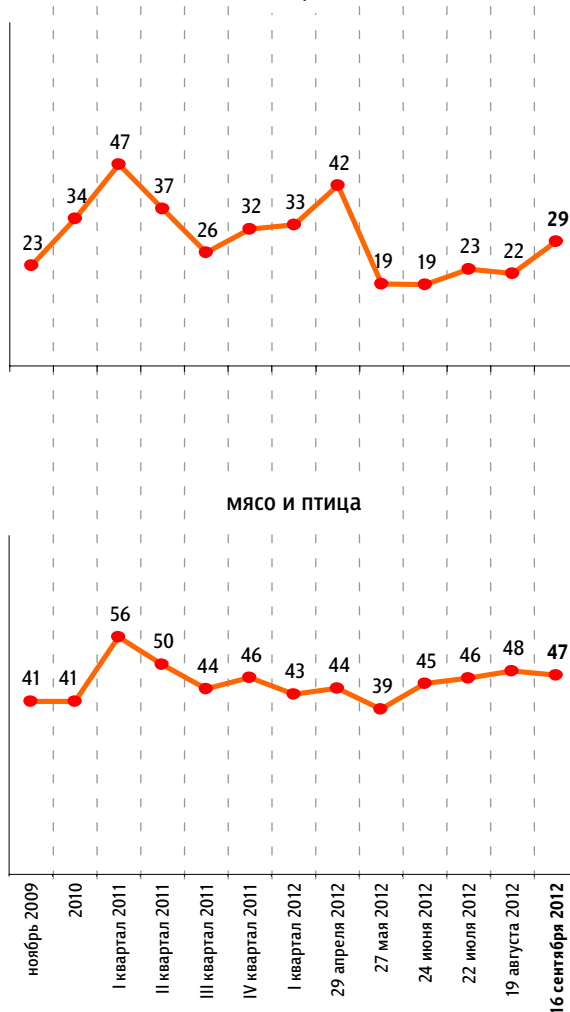
сахар



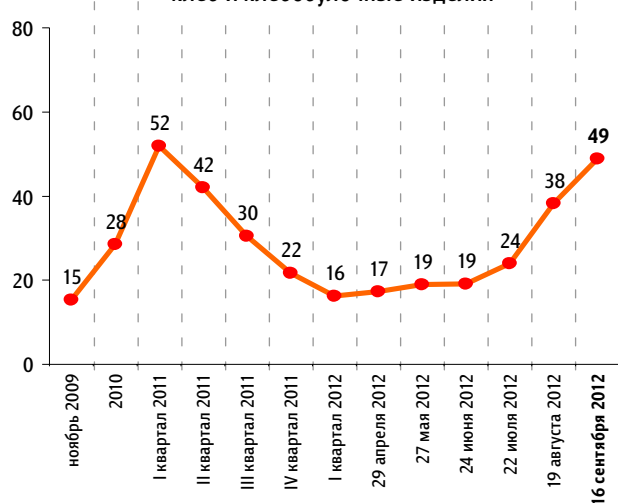
молоко и молочная продукция



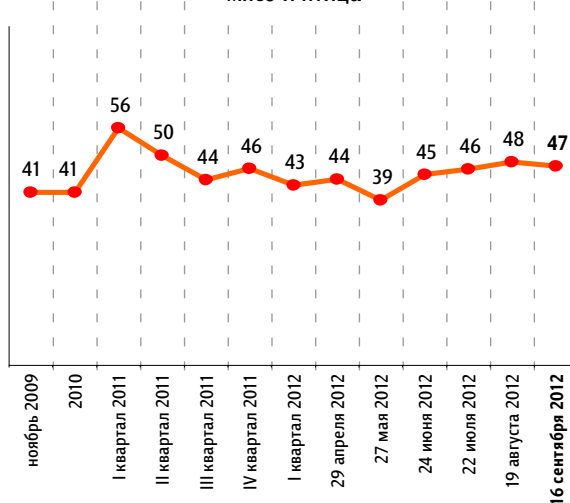
яйца



хлеб и хлебобулочные изделия



мясо и птица

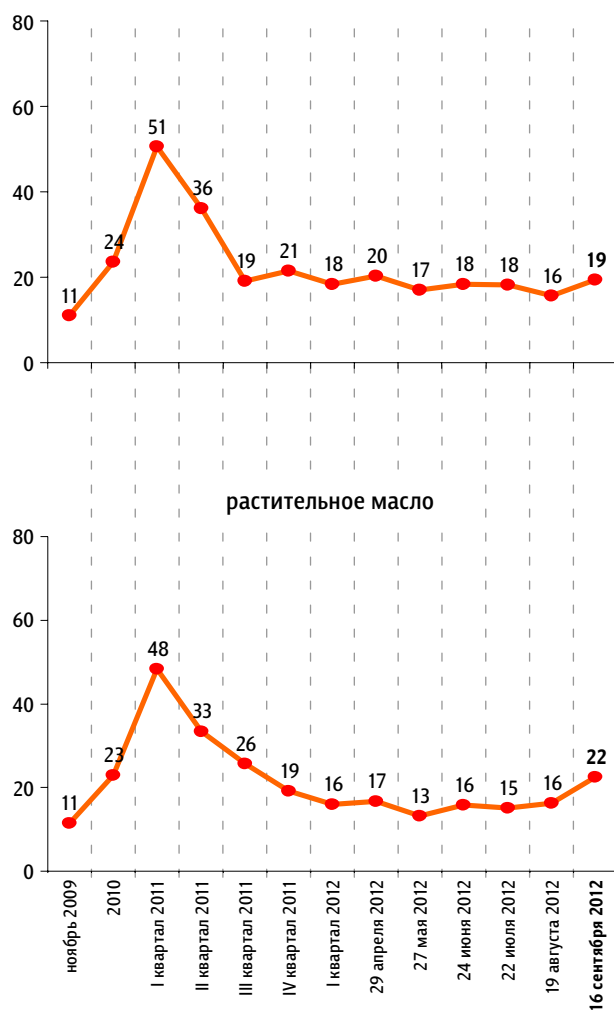


По Вашим наблюдениям, на какие основные продукты, товары и услуги цены за последний месяц достаточно заметно выросли? (Карточка, любое число ответов.)

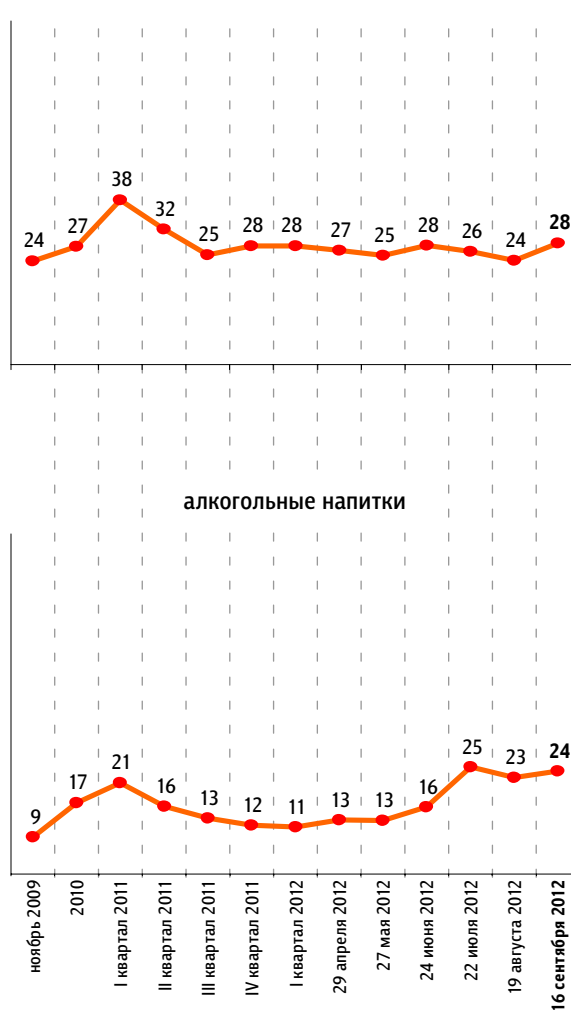
данные в % от всех опрошенных

Продукты питания

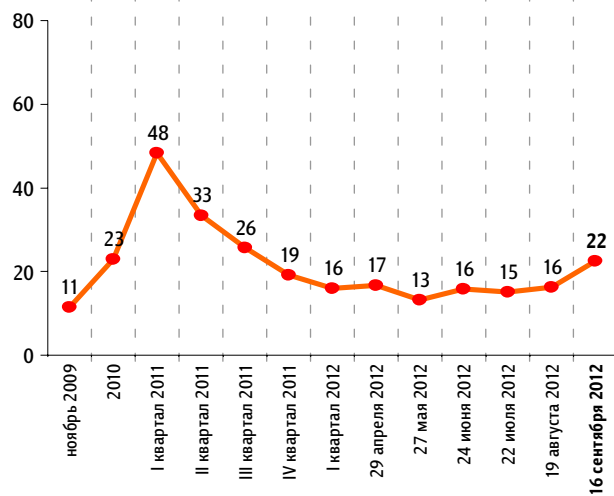
плодоовощная продукция



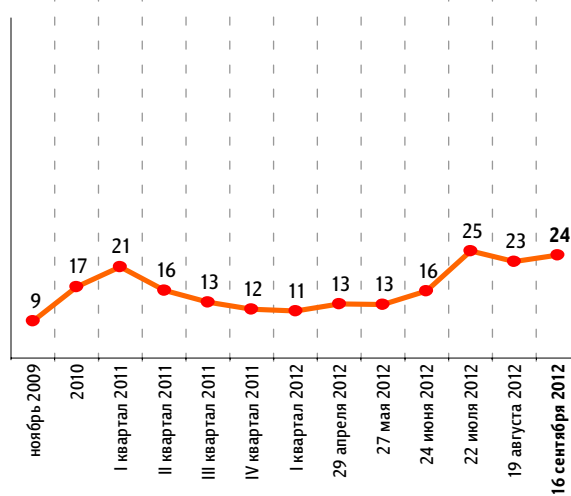
рыба и морепродукты



растительное масло



алкогольные напитки

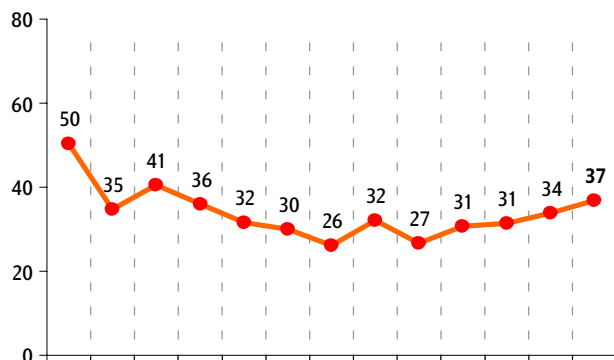


По Вашим наблюдениям, на какие основные продукты, товары и услуги цены за последний месяц достаточно заметно выросли? (Карточка, любое число ответов.)


данные в % от всех опрошенных

Непродовольственные товары

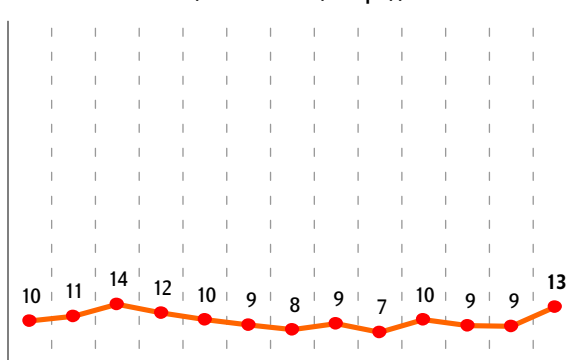
лекарства



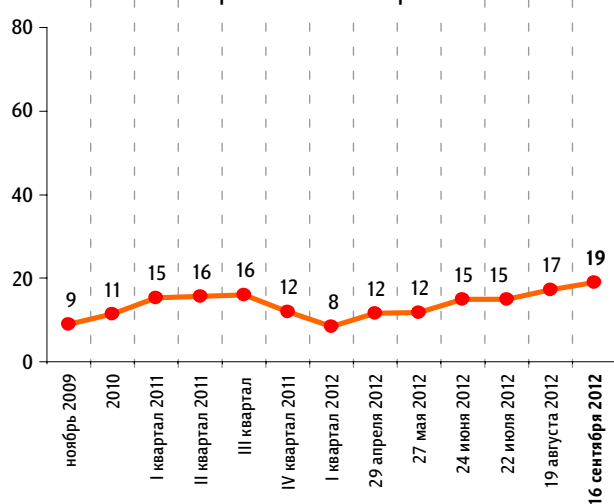
одежда, обувь



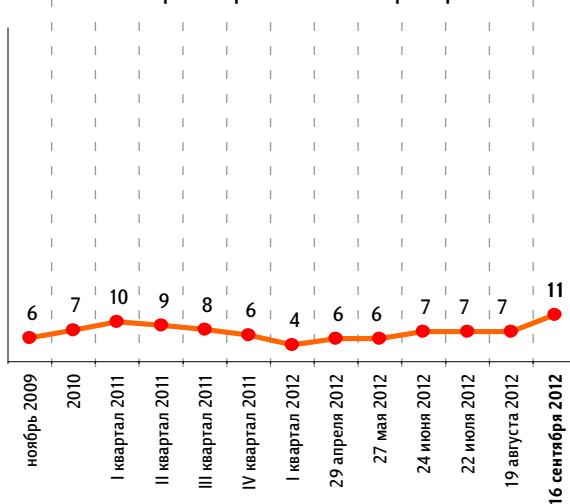
моющие и чистящие средства



строительные материалы



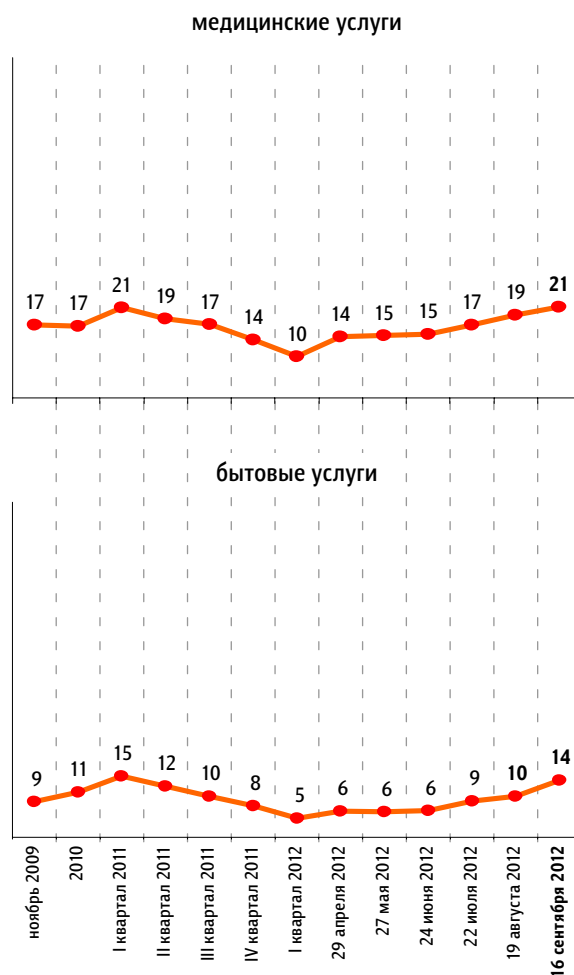
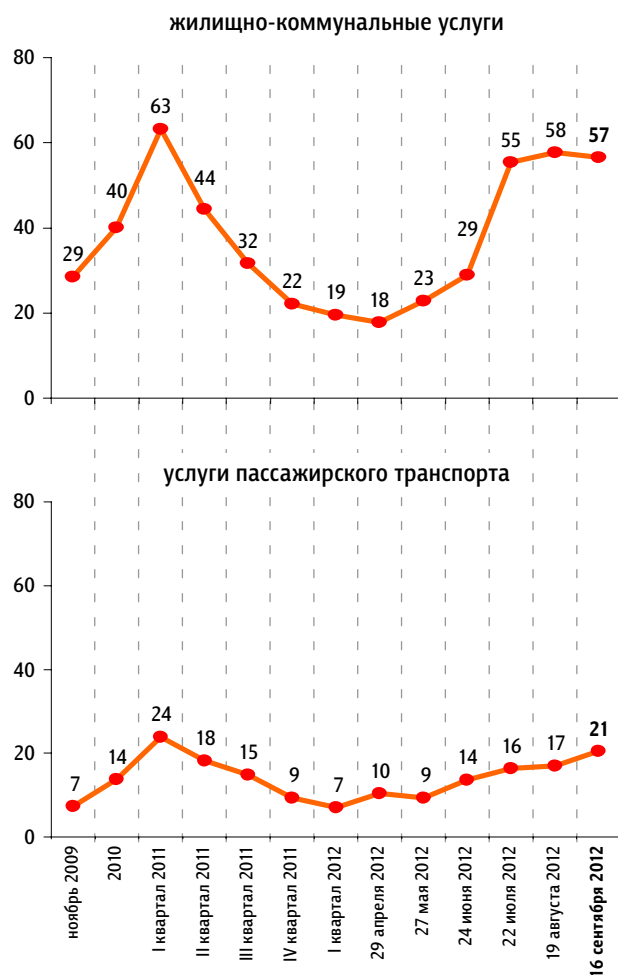
электротовары и бытовые приборы



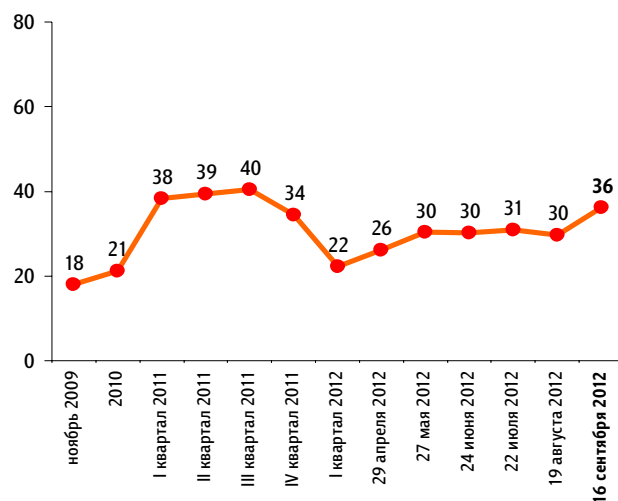
По Вашим наблюдениям, на какие основные продукты, товары и услуги цены за последний месяц достаточно заметно выросли? (Карточка, любое число ответов.)

данные в % от всех опрошенных

Услуги

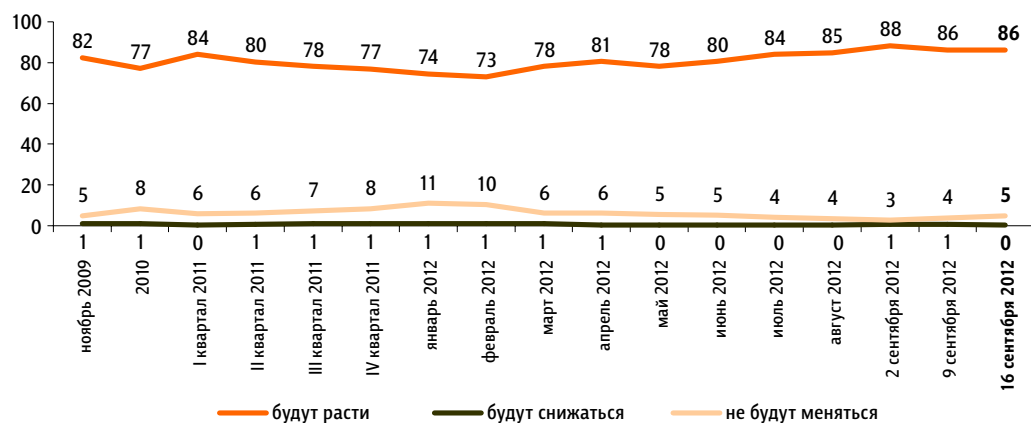


Бензин



Как Вы думаете, что будет происходить с ценами на основные продукты, товары и услуги в ближайший месяц – они будут расти, снижаться или не будут меняться?

данные в % от всех опрошенных

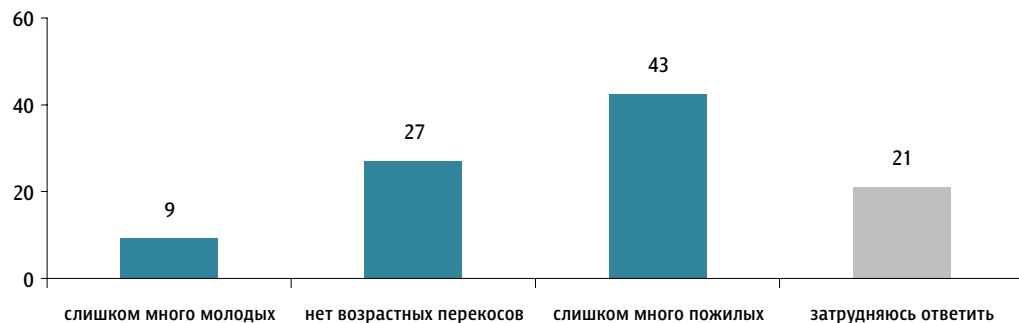


Возраст государственных служащих

Опрос «ФОМнибус» 15–16 сентября. 100 населенных пунктов, 43 субъекта РФ, 1500 респондентов.

Одни считают, что сегодня среди государственных служащих слишком много молодых людей. Другие полагают, что слишком много пожилых. А Вы как думаете?

данные в % от всех опрошенных



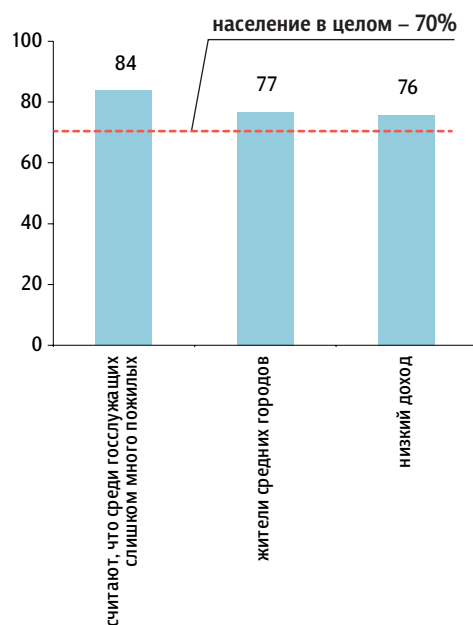
Одни считают, что государственные служащие должны покидать свой пост при достижении определённого возраста. Другие – что не следует ограничивать пребывание госслужащего на посту определённым возрастом. А какая позиция Вам ближе, первая или вторая?

данные в % от всех опрошенных



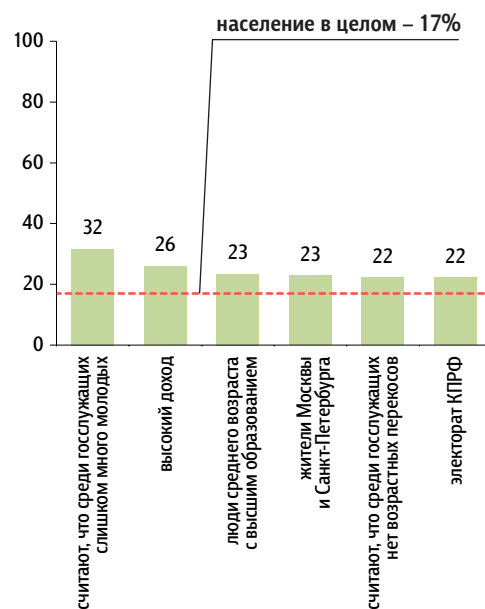
Кто чаще считает, что **госслужащие должны покидать свой пост при достижении определённого возраста**

данные в % от групп



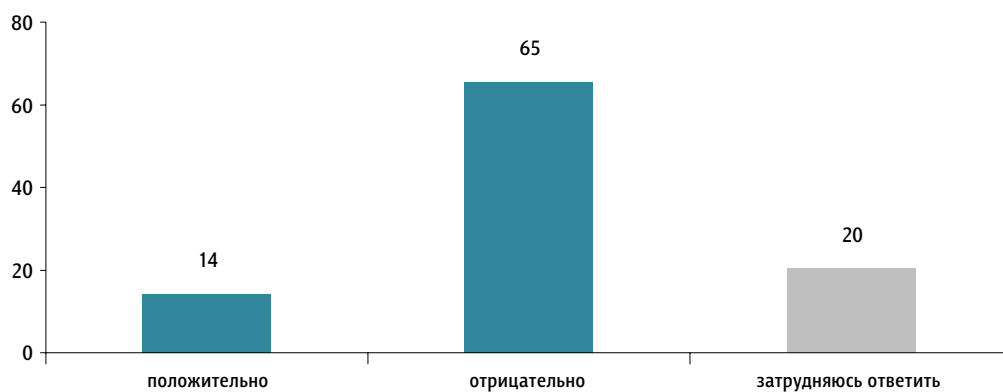
Кто чаще считает, что **не следует ограничивать пребывание госслужащего на посту определённым возрастом**

данные в % от групп



По существующему законодательству все госслужащие, независимо от их ранга, могут занимать свой пост до 65 лет. Недавно был предложен законопроект, согласно которому предельный возраст для госслужащих высокого ранга повысится до 70 лет. Как Вы относитесь к этой идее – положительно или отрицательно?

данные в % от всех опрошенных



Почему Вы положительно / отрицательно относитесь к идее повышения предельного возраста до 70 лет для государственных служащих высокого ранга? (Открытый вопрос.)

отрицательно

(Задавался тем, кто отрицательно относится к идее повышения предельного возраста до 70 лет, – 65% респондентов.)

данные в % от всех опрошенных

Нужно уступать дорогу молодым 23

«Люди 30 лет не могут получить опыт, так как вакансии заняты этими людьми»; «надо омолаживать, чтобы новые идеи появлялись»; «молодежь должна менять мир, а так отсутствует прогресс»; «а когда молодежь будет карьеру делать?»; «а молодым где работать, если они занимают все должности?».

Это слишком долго, возраст старости, пора выходить на пенсию 18

«Слишком большой возраст»; «пришло если время, надо уходить вовремя»; «все-таки это уже слишком старые люди для ведения государственных дел»; «они уже не могут себя реализовать – старенькие»; «надо уже на покой»; «заслужил пенсию – отдыхай»; «засиделись»; «а что, им до смерти у руля стоять?».

В этом возрасте у людей слабеют ум, интеллект 10

«70 лет – это уже не тот ум»; «в этом возрасте уже нет ясности ума»; «умственная работа в этом возрасте уже не та»; «человек с возрастом тупеет»; «со временем мозг атрофируется»; «в 70 лет не мудрость наступает, а маразм».

В этом возрасте у людей снижается работоспособность 6

«В этом возрасте уже сложно эффективно трудиться»; «человек уже к этому времени, как правило, расходует свой потенциал и работает хуже»; «в этом возрасте трудно справляться с ответственной работой»; «в этом возрасте надо на печке лежать, а не в политику ударяться».

В этом возрасте у людей ухудшается здоровье 5

«Люди недостаточно здоровы в этом возрасте»; «в этом возрасте начинаются разные болезни»; «им к этому возрасту нельзя будет работать по состоянию здоровья»; «будут только по больницам ходить и не работать».

В этом возрасте люди отстают от жизни, у них несовременные взгляды 4

«В этом возрасте более консервативные взгляды»; «для 70 лет воспринимать новшества уже сложно»; «они ничего не понимают в современном мире»; «не успевают за прогрессом»; «что они могут придумать новое? Только вспомнить прошлое».

положительно

(Задавался тем, кто положительно относится к идее повышения предельного возраста до 70 лет, – 14% респондентов.)

данные в % от всех опрошенных

Это люди с большим профессиональным опытом 5

«Более опытных людей не нужно увольнять»; «на очень высоком уровне нужен опыт»; «в правительстве должны работать опытные люди»; «новому человеку нужно приобретать опыт»; «они мудрее нас в этих отношениях».

Если есть силы и здоровье, пусть работают 4

«Надо смотреть на здоровье человека»; «люди способны в этом возрасте хорошо работать»; «если есть силы, пусть работают»; «если есть здоровье, то почему бы и нет»; «не надо ограничивать, если человек готов работать»; «если есть желание, почему бы и нет?»; «пусть служат».

Важны ум, интеллект 1

«Всё зависит от ума»; «человек умный и в старости может занимать свою должность»; «еще соображает»; «если умен, почему бы и нет»; «если у чиновников в этом возрасте не будет маразма, то пусть работают».

Возраст не важен, важно качество работы 1

«Возраст не имеет значения»; «качество исполнения не ограничено возрастом»; «в данном возрасте не возраст имеет значение, а их пригодность для работы»; «работали бы хорошо – без разницы на возраст».

данные в % от всех опрошенных

Это делается в корыстных интересах чиновников 3

«Сами чиновники это предлагают под себя, свои интересы»; «всё для себя делают – не хотят терять хлебное место»; «возраст говорит, что им бы только деньги»; «госслужащие пожилого возраста всё разворывают»; «хватит им хапать»; «Путин это предложил, чтобы самому подольше повластвовать».

У нас высокая смертность, люди не доживают до пенсии 2

«У нас не доживают до пенсии и в 60 лет»; «многие не доживают до 70 лет»; «они не доживут»; «можно и не дожить до пенсии».

Пусть уходят на пенсию наравне со всеми 1

«На пенсию все должны уходить одинаково»; «им нужно, как всем: до 60 и пенсию среднюю по России»; «как мы – иди и сиди дома»; «нас прогоняют, а сами сидеть».

Другое 2

«Власть портит людей»; «хотят задержаться подольше. Надо действиями заслужить»; «начальники должны быть только 5 лет, а потом в другое место их надо назначать»; «из-за этого и нам поднимут пенсионный возраст, а мы и до этого не доживем»; «зачем нам возвращаться к брежневским временам?».

Затрудняюсь ответить, нет ответа <1

данные в % от всех опрошенных

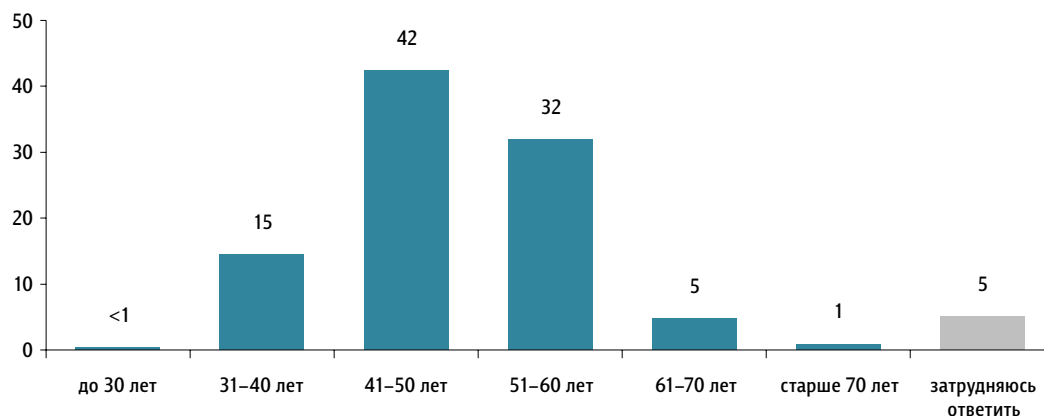
Другое 2

«Люди старой закалки нам меньше принесут вреда»; «потому что молодежь не будет работать чиновниками»; «лишь бы путевый был. Путин пусть хоть до ста лет»; «только для президента»; «когда человек много нахапает, он успокаивается и начинает работать»; «старые наворовались, а новые придут – последнее унесут»; «а что делать пенсионерам, если пенсии маленькие?».

Затрудняюсь ответить, нет ответа 2

А какой возраст, на Ваш взгляд, является наиболее подходящим для работы на высоких государственных постах: министра, замминистра, советника президента? (Карточка, один ответ.)

данные в % от всех опрошенных

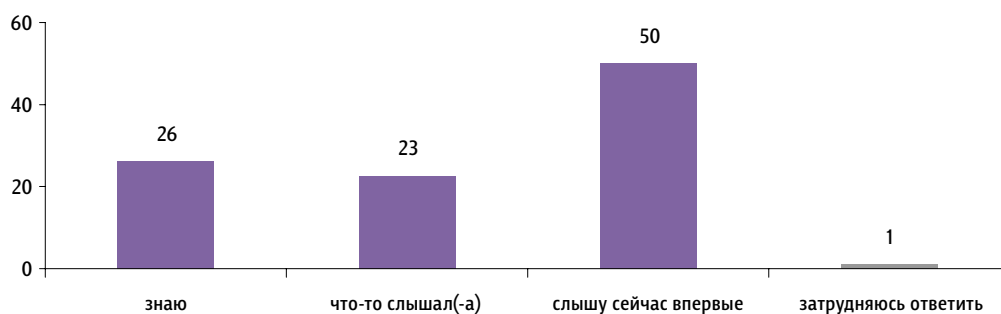


Полет В. Путина на мотодельтаплане

Опрос «ФОМнибус» 15–16 сентября. 100 населенных пунктов,
43 субъекта РФ, 1500 респондентов.

Существует международная программа по спасению редких птиц «Полет надежды». В рамках этой программы люди готовят стерхов – редкий вид журавлей – к перелёту на зимовку. Скажите, пожалуйста, Вы знаете, что-то слышали или слышите сейчас впервые о том, что В. Путин совершил полёт на мотодельтаплане в рамках программы спасения стерхов?

данные в % от всех опрошенных



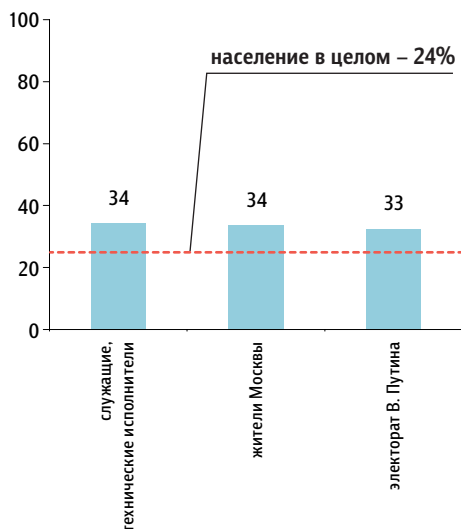
Вам понравился или не понравился поступок В. Путина – полёт на мотодельтаплане в рамках программы спасения стерхов? (Вопрос задавался только тем, кто знает или что-то слышал о полёте В. Путина на мотодельтаплане, – 49% респондентов.)

данные в % от всех опрошенных



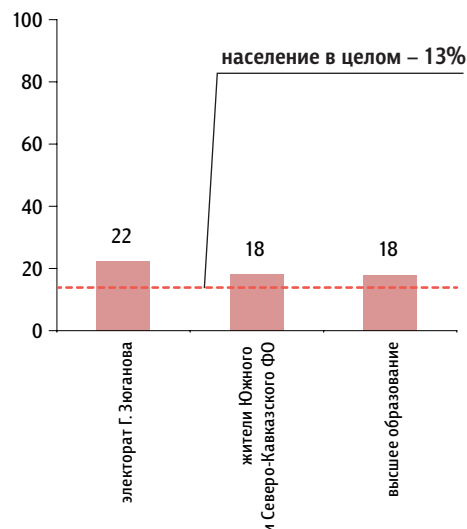
Кому чаще **понравился** полёт В. Путина на мотodelьтаплане

данные в % от групп



Кому чаще **не понравился** полёт В. Путина на мотodelьтаплане

данные в % от групп



Почему Вам **понравился** / **не понравился** полёт В. Путина на мотodelьтаплане, совершённый в рамках программы спасения стерхов? (Открытый вопрос.)

не понравился

(Задавался тем, кому не понравился полёт В. Путина на мотodelьтаплане, – 13% респондентов.)

данные в % от всех опрошенных

Президент должен заниматься решением более важных проблем 6

«Руководитель страны должен сначала решить более насущные вопросы»; «у него есть важные дела, пусть занимается ими»; «пока он летает, народ на земле вымирает»; «лучше о народе подумал бы, а то скоро выйдем, как журавли»; «надо народ спасать, а не журавлей, с неба спуститься на землю».

Это пиар, рисовка, показуха 4

«Это похоже на рекламу самого Путина»; «пиар себе»; «пиар-ход. То летает, то под водой. Еще в космос полетит»; «рисовка себя»; «трюкачество с целью популизма»; «показуха очередная, что он все может – универсал»; «терпеть не могу всю эту показуху».

понравился

(Задавался тем, кому понравился полёт В. Путина на мотodelьтаплане, – 24% респондентов.)

данные в % от всех опрошенных

В. Путин уделяет внимание охране природы, заботится об экологии 7

«Он беспокоится об экологии»; «забота о природе, экологии»; «думает о природе, о будущем»; «защита природы»; «забота о животном мире, о природе»; «обратил внимание на проблемы животного мира».

В. Путин сделал полезное дело, показал хороший пример 3

«Показал пример другим»; «показал всем людям, что нашу природу нужно защищать»; «личный пример президента»; «личным примером помогает хорошему делу»; «нужно показывать пример другим».

В. Путин интересуется различными сторонами жизни страны 2

«Путин интересуется разными темами»; «ему всё интересно, он везде бывает»; «везде участвует»; «он в любую сферу жизни страны вникает»; «значит, его интересует не только политика».

данные в % от всех опрошенных

Это глупость, ребячество

2

«Несерьезно для президента»; «руководитель страны так не должен себя вести»; «я считаю его просто ребенком. Это не солидно для руководителя государства»; «мальчишество»; «в игрушки играет»; «глупость это».

Другое

1

«Он развлекается, рискует собой, ищет острых ощущений»; «дельтаплан должен быть государственным, а не частным»; «троих журавлей убили винтами»; «мне это неинтересно»; «мы просто посмеялись».

Затрудняюсь ответить, нет ответа

1

данные в % от всех опрошенных

Это было правильно, молодец

2

«Нормальный поступок»; «это очень нужно»; «пусть делает так»; «молодец»; «сама бы полетела».

Это было интересно

2

«Было интересно»; «интересно было узнать»; «узнал про стерхов»; «о таком способе узнала впервые».

В. Путин – смелый, спортивный человек

2

«Испытал себя. Он человек рискованный, ничего не боится»; «не побоялся»; «отважный мужчина»; «не каждый бы полетел»; «он спортсмен сам по себе»; «таким и должен быть президент. Активный, рискованный, мужественный».

Это было красиво, зрелищно

2

«Было захватывающе»; «это было зрелищно»; «выглядело красиво».

Это был хороший пиар-ход

1

«Путин здесь просто привлек к себе внимание»; «он должен себя показывать людям»; «человек должен показывать себя со всех ракурсов»; «хороший ход».

Другое

1

«Ближе к народу»; «среди сплошного негатива хоть что-то приятное»; «он же был как вожак, они за ним летели»; «почему бы не полетать?».

Затрудняюсь ответить, нет ответа

3

Скажите, пожалуйста, Вас удивило или не удивило, что В. Путин совершил полёт на мотodelьтаплане в рамках программы спасения стерхов? (Вопрос задавался только тем, кто знает или что-то слышал о полёте В. Путина на мотodelьтаплане, – 49% респондентов.)

данные в % от всех опрошенных



Как Вы думаете, почему, с какой главной целью В. Путин совершил полёт на мотодельтаплане? (Вопрос задавался только тем, кто знает или что-то слышал о полёте В. Путина на мотодельтаплане, – 49% респондентов.)

данные в % от всех опрошенных



Скажите, пожалуйста, Вам встречались или не встречались в разговорах людей оценки полёта В. Путина на мотодельтаплане в рамках программы спасения стерхов? И если встречались, то чаще положительные, отрицательные или нейтральные? (Вопрос задавался только тем, кто знает или что-то слышал о полёте В. Путина на мотодельтаплане, – 49% респондентов.)

данные в % от всех опрошенных



На Ваш взгляд, средства массовой информации уделяют полёту В. Путина на мотодельтаплане слишком много внимания, слишком мало или столько, сколько нужно? (Вопрос задавался только тем, кто знает или что-то слышал о полёте В. Путина на мотодельтаплане, – 49% респондентов.)

данные в % от всех опрошенных



Читайте также в онлайн-версии на сайте fom.ru

СМИ И ИНТЕРНЕТ



События прошлой недели

Что запомнилось россиянам из событий, освещавшихся в СМИ на прошлой неделе?

<http://fom.ru/SMI-i-internet/10632>

«ФОМнибус» 15–16 сентября

СМИ И ИНТЕРНЕТ



Гражданская активность в интернете

Может ли информация, опубликованная в интернете, получить широкую общественную огласку?

<http://fom.ru/SMI-i-internet/10622>

«ФОМнибус» 18–19 августа

СМИ И ИНТЕРНЕТ



Отзывы и рекомендации потребителей в интернете

Может ли размещение информации в Сети помочь решить реальные проблемы?

<http://fom.ru/SMI-i-internet/10623>

«ФОМнибус» 18–19 августа

РАБОТА И ДОМ



Больше трети россиян проводят отпуск дома

Где проводят свой отпуск россияне и во сколько он им обходится?

<http://fom.ru/rabota-i-dom/10631>

«ФОМнибус» 8–9 сентября

ОБЩЕСТВО



О велосипедистах и велосипедных дорожках

Нужны ли в городах выделенные полосы для велосипедистов?

<http://fom.ru/obshchestvo/10625>

«ФОМнибус» 1–2 сентября

БЕЗОПАСНОСТЬ И ПРАВО



Закон о защите детей от вредной информации

Защитит ли детей закон? И что должны делать родители?

<http://fom.ru/Bezopasnost-i-pravo/10629>

«ФОМнибус» 8–9 сентября

БЕЗОПАСНОСТЬ И ПРАВО



Идеология «норвежского стрелка»

Что думают россияне об убеждениях Андерса Брейвика

<http://fom.ru/Bezopasnost-i-pravo/10628>

«ФОМнибус» 8–9 сентября



www.fom.ru

Россия, Москва, пер. Капанова, 3
тел. : (+7 495) 745-87-65
факс : (+7 495) 745-89-03
www.fom.ru fom@fom.ru

Александр Ослон – президент ФОМ

Елена Петренко – управляющий директор
Департамента работ с клиентами

Алексей Чуриков – управляющий директор
Департамента опросов населения

КЛЮЧЕВЫЕ ТЕХНОЛОГИИ:

ФОМнибус – репрезентативный опрос населения старше 18 лет, жители 100 городских и сельских населенных пунктов, 43 субъекта РФ.

Выборка – 1500 респондентов.

Интервью по месту жительства респондентов.

Статистическая погрешность не превышает 3,6%.