

ДОМИНАНТЫ.

ПОЛЕ МНЕНИЙ



Социологический бюллетень

№ 37

18 сентября 2014 года

Ключевые индикаторы общественного мнения

2 Политические индикаторы

Электоральные рейтинги
В. Путин: отношение и оценки
Д. Медведев: рейтинг доверия
Рейтинги партий
«Единая Россия»: отношение и оценки

Факторы формирования общественного мнения

13 События недели

15 Протестные настроения

21 Динамика цен

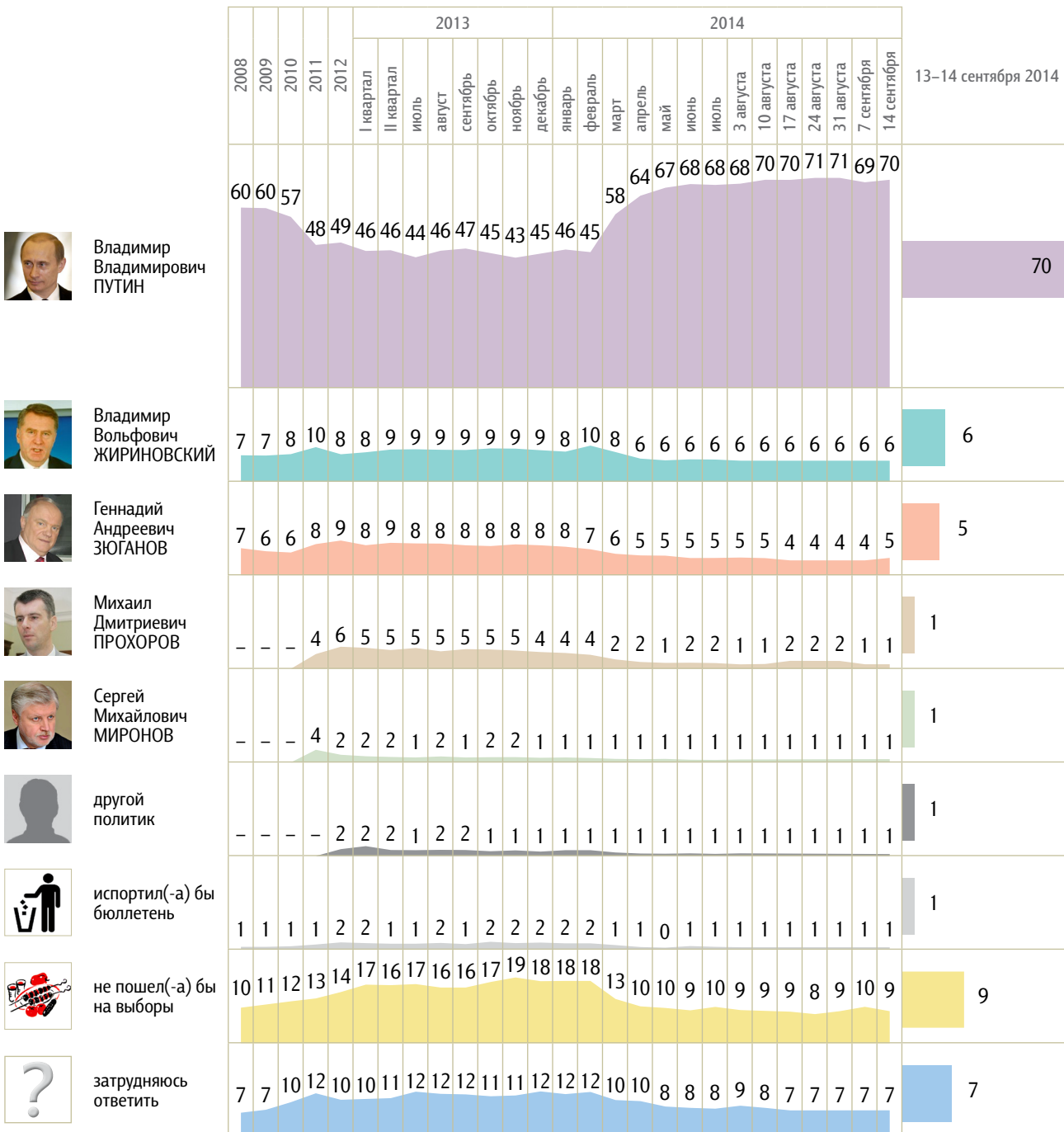
Политические индикаторы


Электоральные рейтинги

Опрос «ФОМнибус» 13–14 сентября. 204 населенных пункта, 64 субъекта РФ, 3000 респондентов.

Представьте себе, что в следующее воскресенье состоятся выборы президента России. Скажите, пожалуйста, как, за кого из политиков Вы бы проголосовали? (Карточка. Один ответ.)

КЛЮЧЕВЫЕ ИНДИКАТОРЫ ОБЩЕСТВЕННОГО МНЕНИЯ





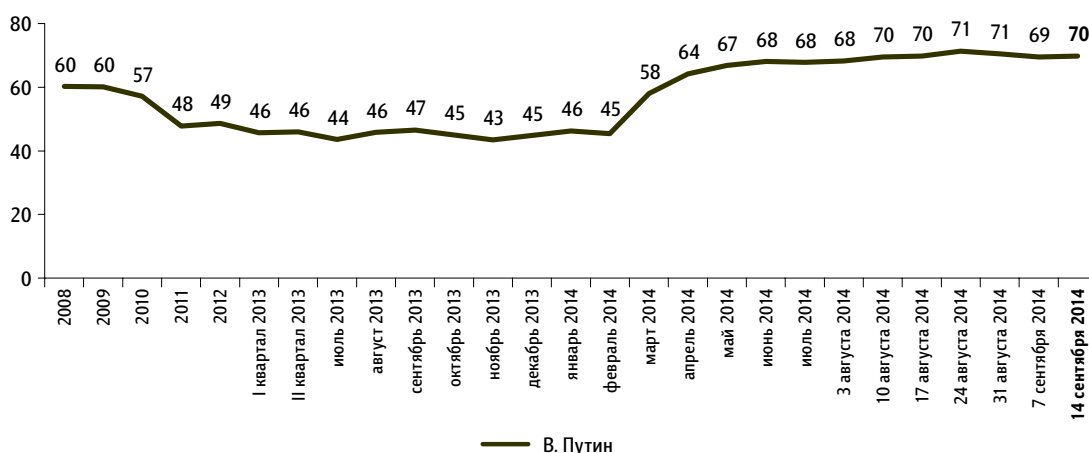
В. Путин: отношение и оценки

Опрос «ФОМнибус» 13–14 сентября. 204 населенных пункта, 64 субъекта РФ, 3000 респондентов.

Рейтинг В. Путина

Представьте себе, что в следующее воскресенье состоятся выборы президента России. Скажите, пожалуйста, как, за кого из политиков Вы бы проголосовали? (Карточка, один ответ.)

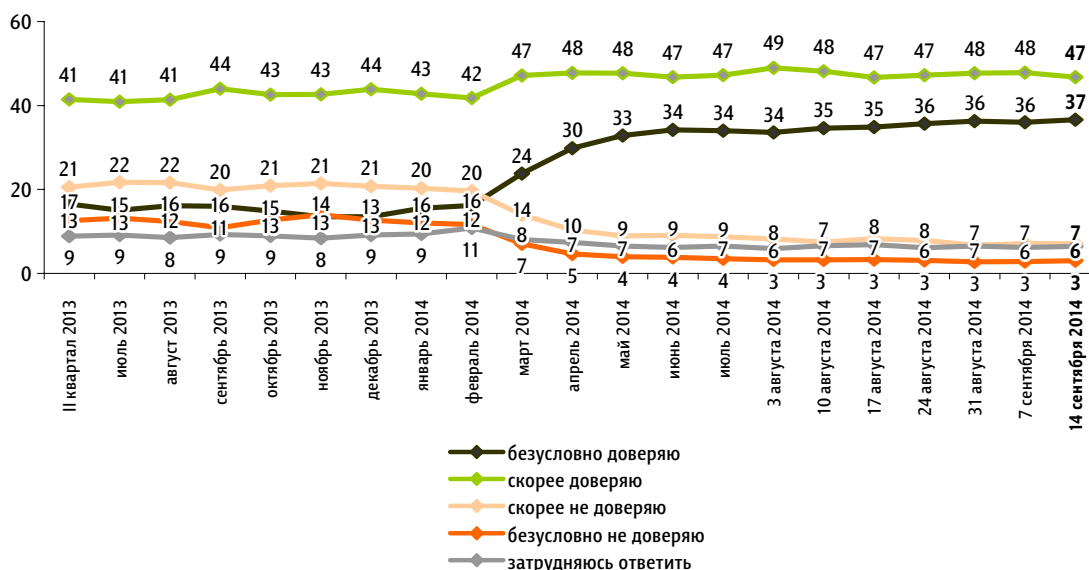
данные в % от всех опрошенных



Доверие В. Путину

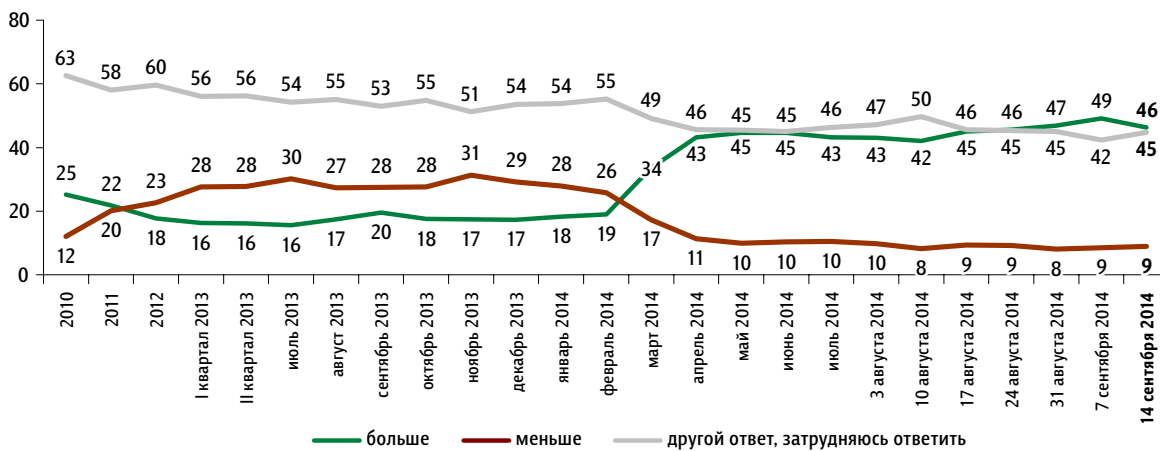
Скажите, пожалуйста, Вы доверяете или не доверяете В. Путину? (Карточка, один ответ.)

данные в % от всех опрошенных



За последний месяц Вы стали больше или меньше доверять В. Путину?

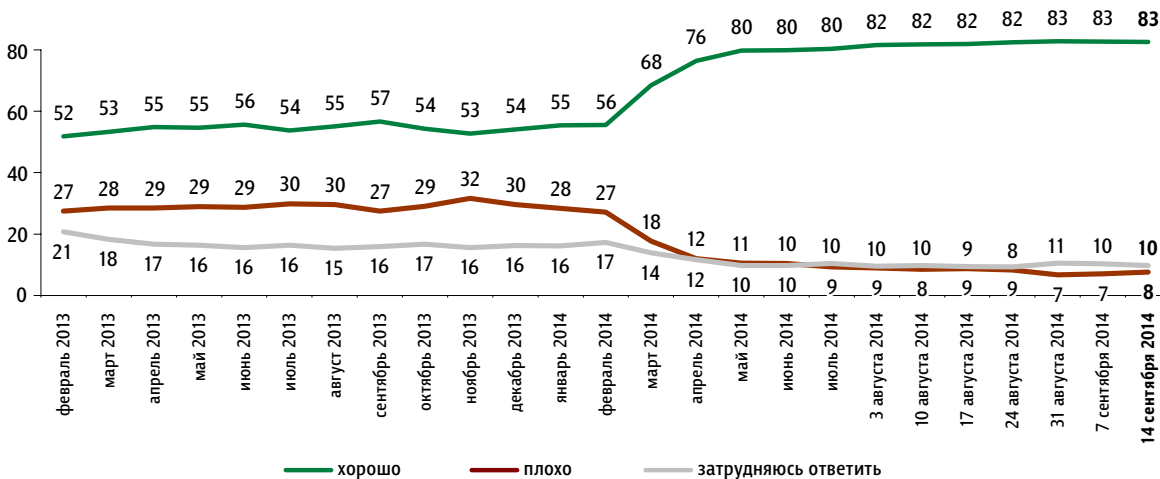
данные в % от всех опрошенных



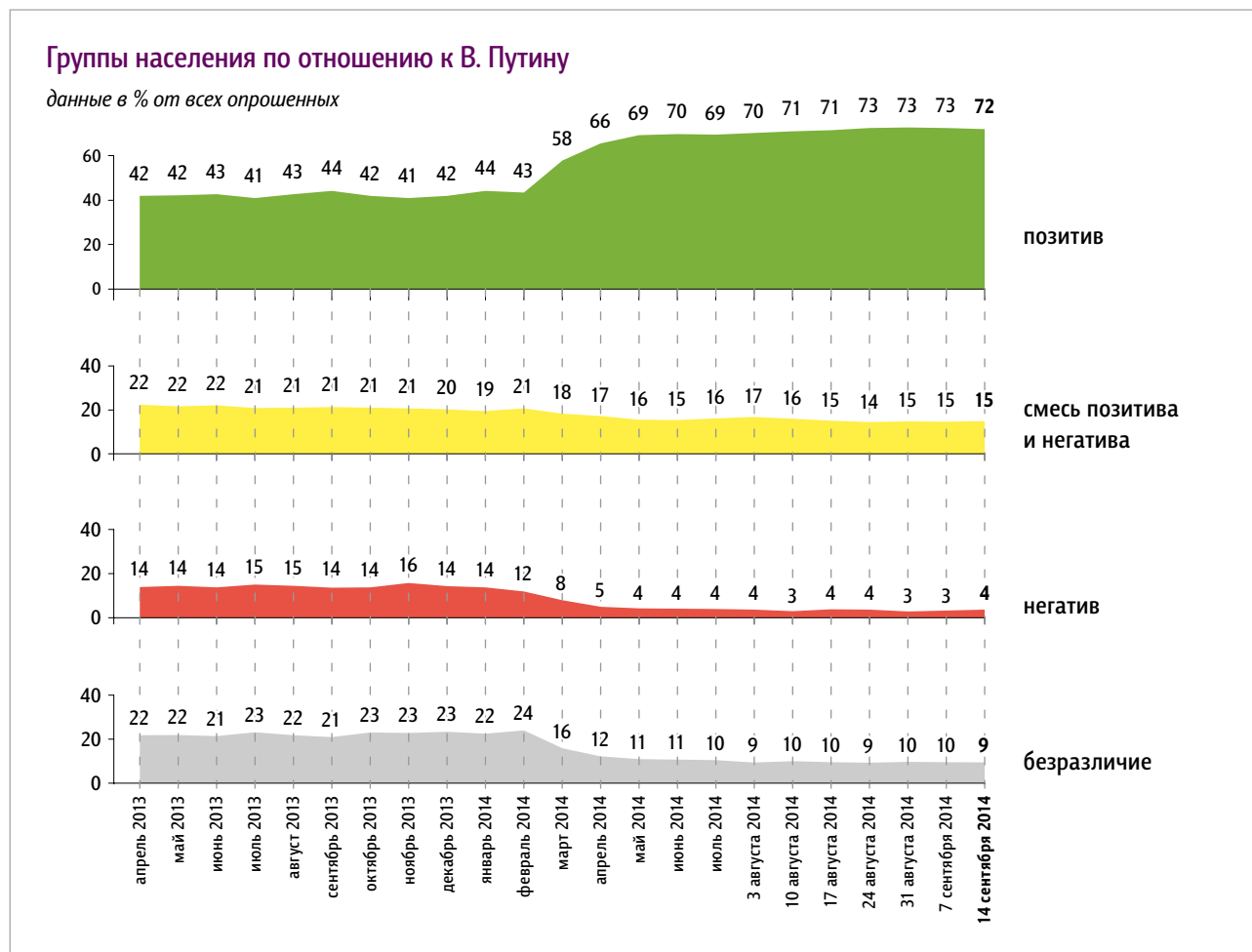
Оценка работы В. Путина

Как Вы считаете, президент В. Путин работает на своём посту хорошо или плохо?

данные в % от всех опрошенных



Группы населения по отношению к В. Путину



Пояснения

	Исходные вопросы	Положительные ответы	Отрицательные ответы	Нейтральные ответы
1	Представьте себе, что в следующее воскресенье состоятся выборы президента России. Скажите, пожалуйста, как, за кого из политиков Вы бы проголосовали?	В. Путин	не В. Путин	затрудняюсь ответить
2	Скажите, пожалуйста, Вы доверяете или не доверяете В. Путину?	безусловно доверяю скорее доверяю	безусловно не доверяю скорее не доверяю	затрудняюсь ответить
3	За последний месяц Вы стали больше или меньше доверять В. Путину?	больше	меньше	затрудняюсь ответить
4	Как Вы считаете, президент В. Путин работает на своём посту хорошо или плохо?	хорошо	плохо	затрудняюсь ответить

Обозначение групп	Группы населения по отношению к В. Путину
позитив	респонденты, выбравшие три или четыре положительных ответа
смесь позитива и негатива	респонденты, выбравшие один или два положительных ответа
негатив	респонденты, выбравшие четыре отрицательных ответа
безразличие	все остальные респонденты

Характеристика групп населения по отношению к В. Путину

данные в % от групп по столбцам

	население в целом	позитив	смесь позитива и негатива	негатив	безразличие
Представьте себе, что в следующее воскресенье состоятся выборы президента России. Скажите, пожалуйста, как, за кого из политиков Вы бы проголосовали? (Карточка, один ответ.)					
В. Путин	70	93	18	0	0
В. Жириновский	6	1	18	30	14
Г. Зюганов	5	1	13	25	9
М. Прохоров	1	0	4	7	5
С. Миронов	1	0	2	3	2
проголосовал(-а) бы за другого политика	1	0	2	4	2
испортил(-а) бы бюллетень	1	0	2	6	1
не пошёл(-а) бы на выборы	9	2	21	25	39
затрудняюсь ответить	7	1	21	0	29
Как Вы считаете, президент В. Путин работает на своём посту хорошо или плохо?					
хорошо	83	100	72	0	0
плохо	8	0	6	100	32
затрудняюсь ответить	10	0	22	0	68

данные в % от групп по столбцам

	население в целом	позитив	смесь позитива и негатива	негатив	безразличие
Скажите, пожалуйста, Вы доверяете или не доверяете В. Путину? (Карточка, один ответ.)					
безусловно доверяю	37	49	8	0	0
скорее доверяю	47	50	71	0	0
скорее не доверяю	7	0	9	62	36
безусловно не доверяю	3	0	2	38	14
затрудняюсь ответить	6	0	10	0	50
За последний месяц Вы стали больше или меньше доверять В. Путину?					
больше	46	64	3	0	0
меньше	9	1	19	100	17
затрудняюсь ответить, другой ответ	45	35	78	0	83

Социально-демографические характеристики групп населения по отношению к В. Путину

данные в % от групп по столбцам

	Население в целом	Пол		Возраст				Образование			Ежемесячный доход				Тип населенного пункта					
		мужской	женский	18–30 лет	31–45 лет	46–60 лет	старше 60 лет	среднее общее и ниже	среднее специальное	высшее	не выше 4 000 руб.	4 001–9 000 руб.	9 001–20 000 руб.	свыше 20 000 руб.	Москва	города 1 млн и более	города от 250 тыс. до 1 млн	города от 50 до 250 тыс.	города менее 50 тыс., ПТ	села
Доли групп	100	45	55	28	26	25	21	40	35	25	15	12	43	19	8	14	17	17	18	27
позитив	72	66	77	68	70	74	77	71	71	75	69	71	75	72	75	70	73	71	71	73
смесь позитива и негатива	15	16	14	18	15	13	14	15	15	14	17	16	14	15	14	19	17	14	15	12
негатив	4	5	3	4	5	3	3	4	3	4	2	4	3	5	5	1	4	3	5	3
безразличие	9	13	7	10	11	10	6	10	10	8	12	9	8	8	6	10	5	11	10	11

* Красным и синим выделены данные по группам опрошенных с отклонениями от населения в целом на 5 и более п. п. в меньшую или большую сторону соответственно.

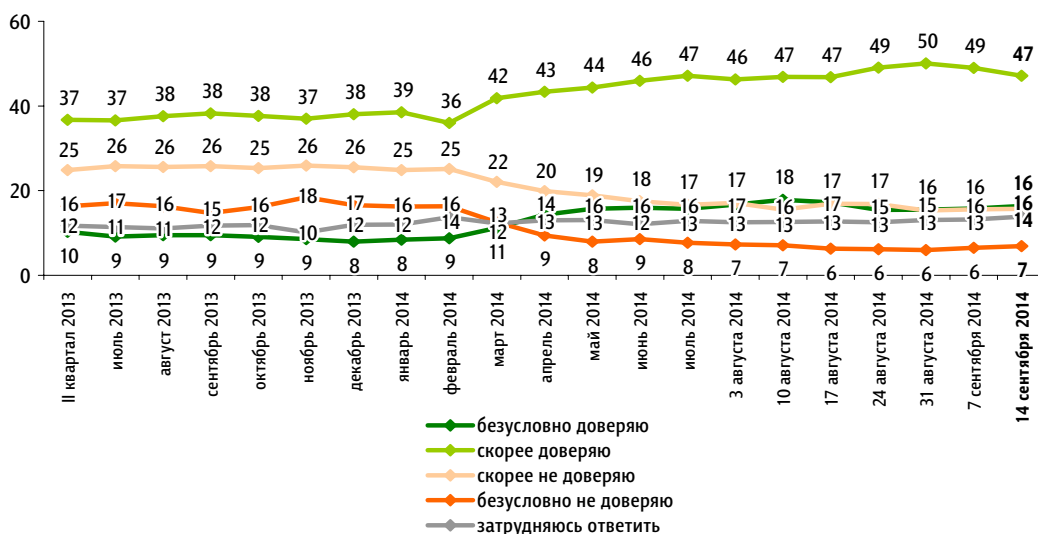


Д. Медведев: рейтинг доверия

Опрос «ФОМнибус» 13–14 сентября. 204 населенных пункта, 64 субъекта РФ, 3000 респондентов.

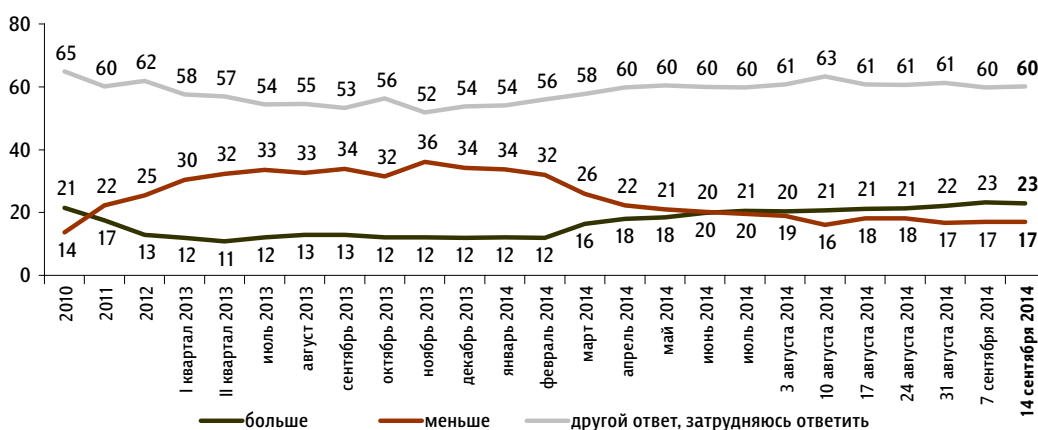
Скажите, пожалуйста, Вы доверяете или не доверяете Д. Медведеву? (Карточка, один ответ.)

данные в % от всех опрошенных



За последний месяц Вы стали больше или меньше доверять Д. Медведеву?

данные в % от всех опрошенных



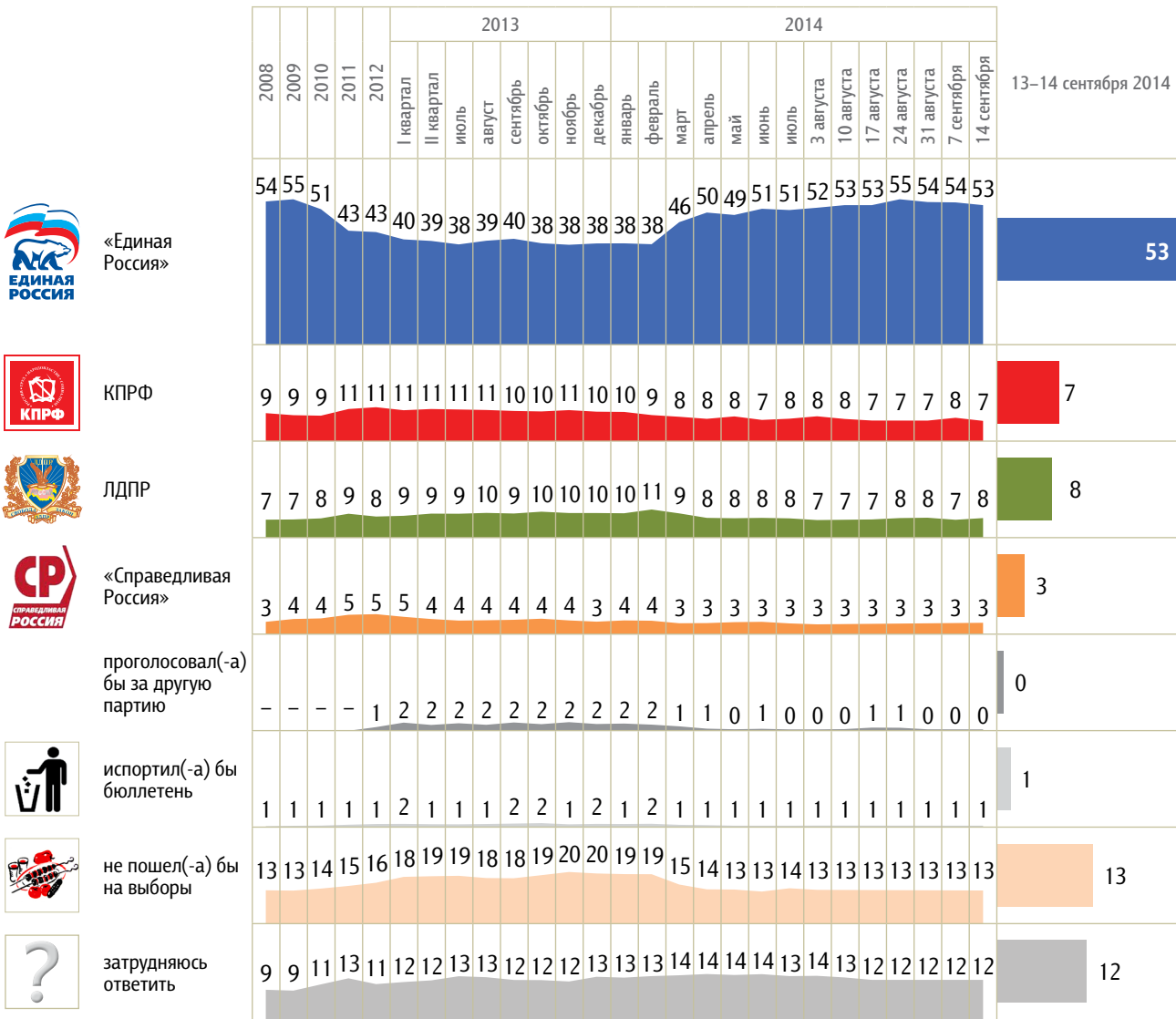
КЛЮЧЕВЫЕ ИНДИКАТОРЫ ОБЩЕСТВЕННОГО МНЕНИЯ

Рейтинги партий

Опрос «ФОМнибус» 13–14 сентября. 204 населенных пункта, 64 субъекта РФ, 3000 респондентов.

Представьте себе, что в следующее воскресенье состоятся выборы в Государственную думу. Скажите, пожалуйста, как, за какую партию Вы бы проголосовали? (Карточка, один ответ.)

КЛЮЧЕВЫЕ ИНДИКАТОРЫ ОБЩЕСТВЕННОГО МНЕНИЯ



Партии, которые назвали не более 2% респондентов:

«Яблоко»	1	1	1	1	1	1	1	1	1	1	1	1	1	1	1	1	1	1	1	1	0	0	0	0	0	0	0	0	1	1
«Патриоты России»	-	1	1	1	1	1	1	1	1	1	1	1	1	1	1	1	0	0	0	1	0	0	0	0	0	0	0	0	0	0
«Правое дело»	0	0	0	0	1	1	1	1	1	1	1	1	1	1	1	0	0	0	0	0	0	0	0	0	0	0	0	0	0	0
«Гражданская платформа»	-	-	-	-	-	-	-	-	-	-	-	-	-	-	-	-	1	1	1	1	1	1	1	1	1	1	1	1	1	
«Коммунисты России»	-	-	-	-	-	-	-	-	-	-	-	-	-	-	-	-	0	0	0	0	0	0	0	0	0	0	0	0	0	0
Республиканская партия России – Партия народной свободы	-	-	-	-	-	-	-	-	-	-	-	-	-	-	-	-	0	0	0	0	0	0	0	0	0	0	0	0	0	0
«Родина»	-	-	-	-	-	-	-	-	-	-	-	-	-	-	-	-	0	0	0	0	0	0	0	0	0	0	0	0	0	0
Российская партия пенсионеров за справедливость	-	-	-	-	-	-	-	-	-	-	-	-	-	-	-	-	0	1	0	0	0	0	1	0	0	0	0	0	0	0



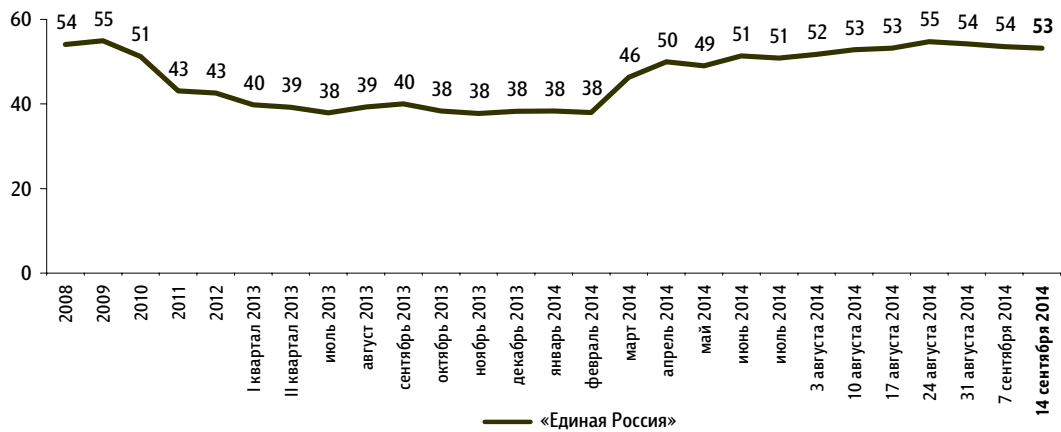
«Единая Россия»: отношение и оценки

Опрос «ФОМнибус» 13–14 сентября. 204 населенных пункта, 64 субъекта РФ, 3000 респондентов.

Рейтинг партии «Единая Россия»

Представьте себе, что в следующее воскресенье состоятся выборы в Государственную думу. Скажите, пожалуйста, как, за какую партию Вы бы проголосовали? (Карточка, один ответ.)

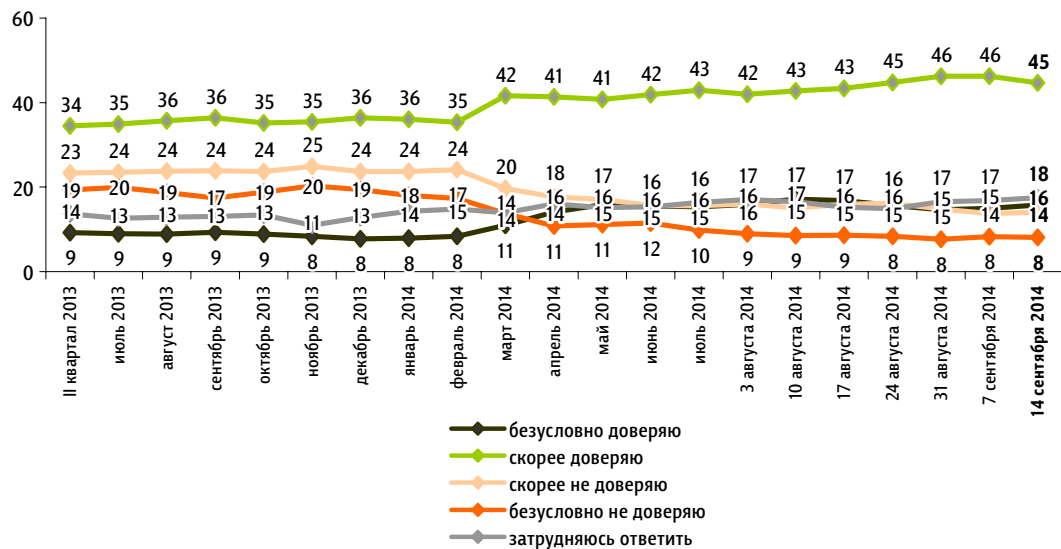
данные в % от всех опрошенных



Доверие партии «Единая Россия»

Скажите, пожалуйста, Вы доверяете или не доверяете партии «Единая Россия»? (Карточка, один ответ.)

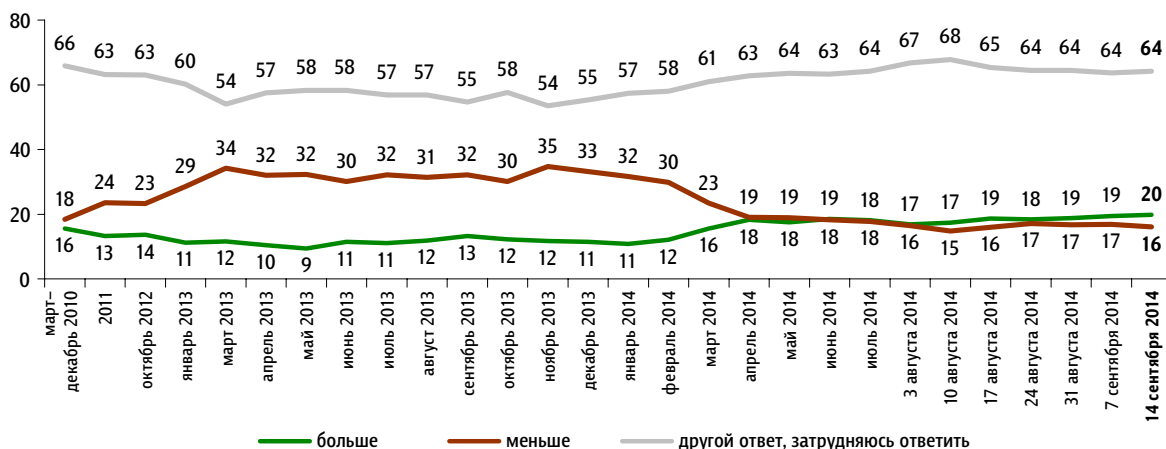
данные в % от всех опрошенных



КЛЮЧЕВЫЕ ИНДИКАТОРЫ ОБЩЕСТВЕННОГО МНЕНИЯ

За последний месяц Вы стали больше или меньше доверять партии «Единая Россия»?

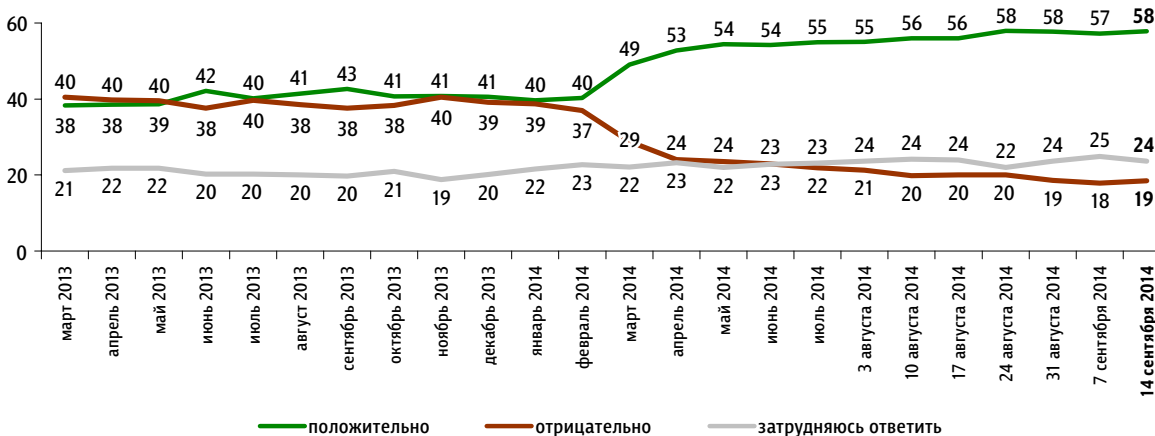
данные в % от всех опрошенных



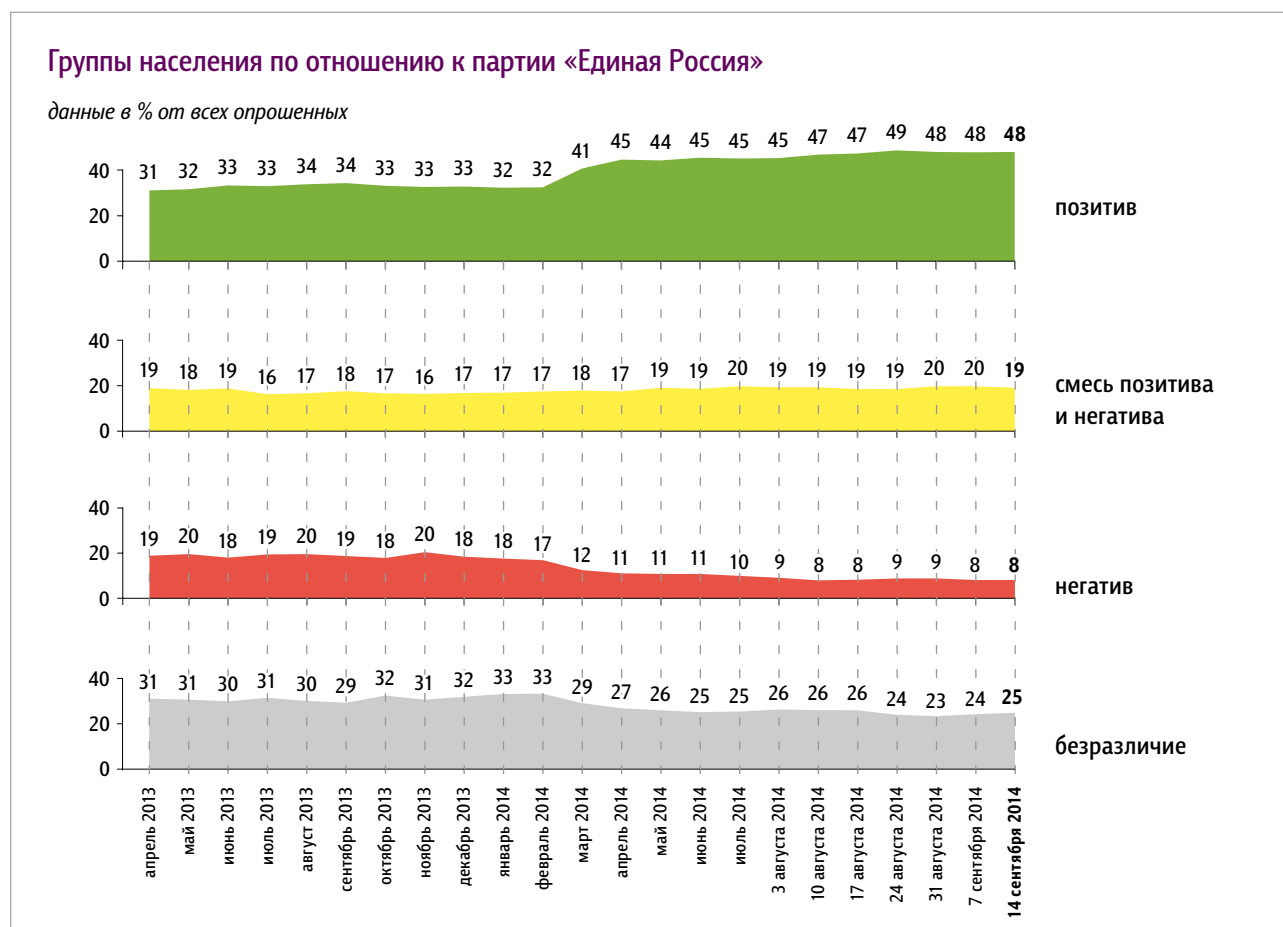
Оценка деятельности партии «Единая Россия»

Как бы Вы оценили деятельность партии «Единая Россия» в последнее время – положительно или отрицательно?

данные в % от всех опрошенных



Группы населения по отношению к партии «Единая Россия»



Пояснения

	Исходные вопросы	Положительные ответы	Отрицательные ответы	Нейтральные ответы
1	Представьте себе, что в следующее воскресенье состоятся выборы в Государственную думу. Скажите, пожалуйста, как, за какую партию Вы бы проголосовали?	«Единая Россия»	не «Единая Россия»	затрудняюсь ответить
2	Скажите, пожалуйста, Вы доверяете или не доверяете партии «Единая Россия»?	безусловно доверяю скорее доверяю	безусловно не доверяю скорее не доверяю	затрудняюсь ответить
3	За последний месяц Вы стали больше или меньше доверять партии «Единая Россия»?	больше	меньше	затрудняюсь ответить
4	Как бы Вы оценили деятельность партии «Единая Россия» в последнее время – положительно или отрицательно?	положительно	отрицательно	затрудняюсь ответить

Обозначение групп	Группы населения по отношению к партии «Единая Россия»
позитив	респонденты, выбравшие три или четыре положительных ответа
смесь позитива и негатива	респонденты, выбравшие один или два положительных ответа
негатив	респонденты, выбравшие четыре отрицательных ответа
безразличие	все остальные респонденты

Характеристика групп населения по отношению к партии «Единая Россия»

данные в % от групп по столбцам

	население в целом	позитив	смесь позитива и негатива	негатив	безразличие
Представьте себе, что в следующее воскресенье состоятся выборы в Государственную думу. Скажите, пожалуйста, как, за какую партию Вы бы проголосовали? (Карточка, один ответ.)					
«Единая Россия»	53	95	40	0	0
ЛДПР	8	1	13	26	13
КПРФ	7	1	9	25	12
«Справедливая Россия»	3	0	6	4	3
«Яблоко»	1	0	1	0	2
«Гражданская платформа»	1	0	1	1	1
Российская партия пенсионеров за справедливость	0	0	2	0	1
«Патриоты России»	0	0	1	0	0
«Коммунисты России»	0	0	0	0	0
«Родина»	0	0	0	0	0
«Правое дело»	0	0	0	0	0
Республиканская партия России – Партия народной свободы	0	0	0	0	0
проголосовал(-а) бы за другую партию	0	0	1	1	1
испортил(-а) бы бюллетень	1	0	1	4	2
не пошёл(-а) бы на выборы	13	1	12	27	31
затрудняюсь ответить	12	1	14	10	33

данные в % от групп по столбцам

	население в целом	позитив	смесь позитива и негатива	негатив	безразличие
Скажите, пожалуйста, Вы доверяете или не доверяете партии «Единая Россия»? (Карточка, один ответ.)					
безусловно доверяю	16	29	9	0	0
скорее доверяю	45	70	57	0	0
скорее не доверяю	14	0	10	67	27
безусловно не доверяю	8	0	2	33	20
затрудняюсь ответить	18	0	22	0	53
За последний месяц Вы стали больше или меньше доверять партии «Единая Россия»?					
больше	20	40	2	0	0
меньше	16	5	21	100	7
затрудняюсь ответить, другой ответ	64	55	77	0	93
Как бы Вы оценили деятельность партии «Единая Россия» в последнее время – положительно или отрицательно?					
положительно	58	100	53	0	0
отрицательно	19	0	11	100	34
затрудняюсь ответить	24	0	37	0	66

КЛЮЧЕВЫЕ ИНДИКАТОРЫ ОБЩЕСТВЕННОГО МНЕНИЯ

Социально-демографические характеристики групп населения по отношению к партии «Единая Россия»

данные в % от групп по столбцам

	Население в целом	Пол		Возраст				Образование			Ежемесячный доход				Тип населенного пункта					
		мужской	женский	18–30 лет	31–45 лет	46–60 лет	старше 60 лет	среднее общее и ниже	среднее специальное	высшее	не выше 4 000 руб.	4 001–9 000 руб.	9 001–20 000 руб.	свыше 20 000 руб.	Москва	города 1 млн и более	города от 250 тыс. до 1 млн	города от 50 до 250 тыс.	города менее 50 тыс., ППТ	села
Доли групп	100	45	55	28	26	25	21	40	35	25	15	12	43	19	8	14	17	17	18	27
позитив	48	42	53	49	47	48	48	47	47	50	46	50	51	46	40	41	46	47	48	55
смесь позитива и негатива	19	19	20	19	19	20	19	19	19	19	21	17	19	19	23	22	17	22	19	16
негатив	8	10	6	8	9	8	8	9	7	8	7	12	7	10	5	8	11	8	11	5
безразличие	25	29	21	24	26	24	25	25	27	22	26	21	23	25	31	29	26	23	21	23

* Красным и синим выделены данные по группам опрошенных с отклонениями от населения в целом на 5 и более п. п. в меньшую или большую сторону соответственно.

События недели

Опрос «ФОМнибус» 13–14 сентября. 100 населенных пунктов, 43 субъекта РФ, 1500 респондентов.

Власть, политики²

Санкции США и Европы против России,
ухудшение отношений со странами Запада⁶

События на Украине⁵⁸

Криминальные события²

Какие события прошедшей недели, о которых сообщалось в средствах массовой информации, больше всего заинтересовали Вас, привлекли Ваше внимание? (Открытый вопрос.)

данные в % от всех опрошенных

События на Украине	События на Украине в целом	37	58
	«Все новости про Украину»; «непонятно с Украиной»; «ох, Украина замучила»; «положение на Украине»; «тема с Украиной»; «Украина надоела».		
	Прекращение огня на Юго-Востоке Украины	10	
	«Временное перемирие на Украине»; «на Украине прекратились бомбежки Луганска»; «прекращение боевых действий в Украине»; «Украина и ДНР – перемирие временное»; «Украина переходит на язык мира»; «окончание войны на Украине, если это правда».		
	Военные действия на Юго-Востоке Украины	9	
	«Война на Украине. Перемирие, а как стреляли, так и стреляют»; «на Украине стреляют, скоро опять будет война»; «стрельба на Украине до сих пор не прекращается»; «Украина нарушила перемирие»; «Украина. Опять убили людей».		
	Большое количество беженцев из Украины, помощь им	2	
	«Вызывает сочувствие поток беженцев в Россию из Украины»; «расселение беженцев по России»; «многочисленный поток беженцев с Украины создает проблемы по всей России»; «украинцам помогают, а мы, как беженцы, бедно живем»; «возвращение украинцев на родину».		
	Обмен военнопленными	1	
	«Был произведен обмен военнопленными на Украине»; «что освобождают пленных»; «обмен пленными».		
	Гуманитарная помощь Юго-Востоку Украины	1	
	«Второй конвой отправился на Украину с гуманитарным грузом»; «на Украину движется новый конвой гуманитарного груза»; «из Ростова отправили гуманитарную помощь в Луганск»; «собрали гуманитарную помощь в Луганск».		

данные в % от всех опрошенных

	Другие события на Украине	1
	«Опять Порошенко юлит, все грехи валит на Россию»; «пьяный Порошенко»; «поступление военной техники на Украину из стран Запада»; «российский журналист пропал уже давно, ищут».	
Санкции США и Европы против России, ухудшение отношений со странами Запада	«Выдвинули новые санкции против России»; «Европа ввела новые санкции против России из-за ее позиции в отношении Украины»; «против России ввели новые санкции страны Евросоюза»; «санкции против России – это большая ошибка».	6
Работа властных структур, принимаемые решения, выступления и действия политиков	«Выборы всероссийские»; «выборы губернатора»; «единый день голосования»; «встреча с будущим мэром города, Жириновский в розыске на Украине»; «интервью с Лавровым».	2
Криминальные события	«В городе девочка пропала – пятиклассница»; «потерялась в Томске девушка»; «про поджоги кафе в центре»; «расстрел водителей по Московской области»; «убийства беспорядочные в Московской области»; «убийство на дорогах водителей».	2
Встречи, поездки, выступления и действия В. Путина	«Встреча Путина со странами ШОС»; «визит Путина в Душанбе»; «выступление президента Путина»; «поездка Путина на восток страны»; «Путин выступал перед молодежью на озере Селигер».	1
Рост цен, тарифов	«Повышение цен»; «повышение цен на проезд в транспорте для пенсионеров»; «повышение квартплаты».	1
Праздники, памятные даты	«День города в Бийске»; «День города в Томске»; «юбилей Томска, масштаб мероприятия»; «открытие памятника».	1
Введение Россией ответных экономических санкций	«Запрет на ввоз продукции из Европы и США»; «ожидаемое ограничение на ввоз одежды и автомобилей»; «Россия ввела санкции против ЕС»; «санкции ввели против Европы. Это хорошо, сейчас наши продукты будут больше производиться».	1
Ухудшение отношения к России со стороны Евросоюза, США	«Блокада России»; «русophobic настроения Запада»; «информационная война усиливается, давят Россию не мытьем, так катаньем»; «нападки Запада на Россию, нежелание услышать Россию, неспособность Европы сказать "нет" Америке».	1
Трехсторонняя встреча в Минске по урегулированию ситуации на Украине	«Переговоры о прекращении войны на Украине»; «саммит в Минске, собирались президенты»; «стараяются урегулировать положение на Украине».	1
Спортивные события	«Отборочный матч на Чемпионате Европы»; «футбол: Россия выиграла у Лихтенштейна, 4-0»; «Чемпионат мира по волейболу в Польше».	1
Другие события в России	«Узнала, что прожиточный минимум повысили до 8200 рублей, это хорошо»; «начались военные учения на Дальнем Востоке России»; «упал российский спутник»; «очередной туроператор обанкротился. Что творится?»; «открытие грибного сезона»; «проходят сельскохозяйственные ярмарки».	1
Другие события в мире	«В Ираке убили третьего заложника»; «события в Великобритании, референдум в Ирландии по отделению от Англии»; «США бомбят Сирию»; «вирус Эбола быстро стал распространяться»; «снижение цен на нефть».	1
Затрудняюсь ответить, нет ответа		29

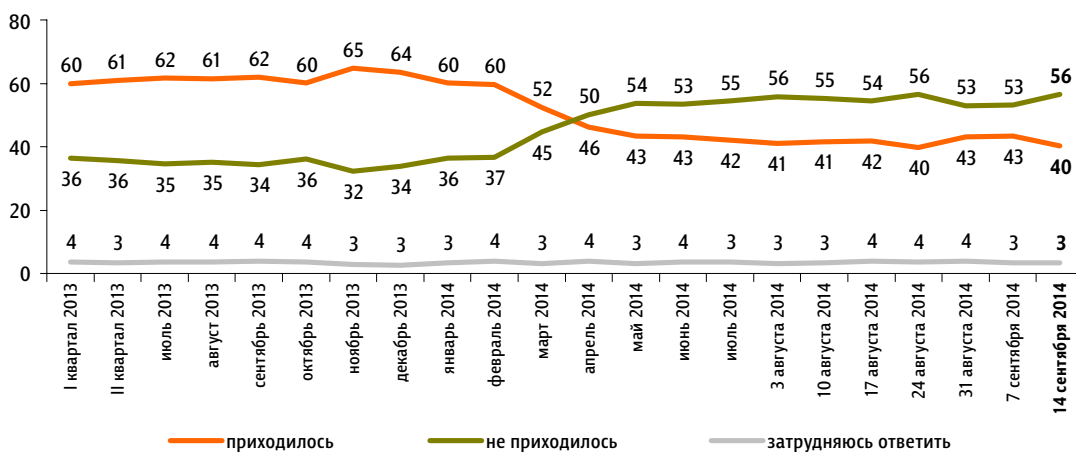
Протестные настроения

Недовольство властями

Опрос «ФОМнибус» 13–14 сентября. 204 населенных пункта, 64 субъекта РФ, 3000 респондентов.

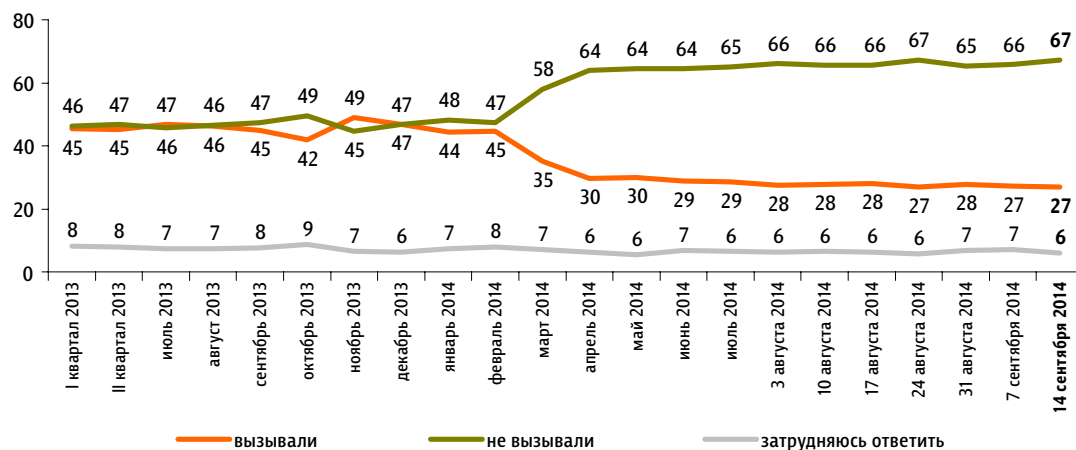
За последний месяц Вам приходилось или не приходилось слышать от окружающих Вас людей критические высказывания в адрес российских властей?

данные в % от всех опрошенных



Действия российских властей за последний месяц у Вас лично вызвали недовольство, возмущение или не вызвали?

данные в % от всех опрошенных

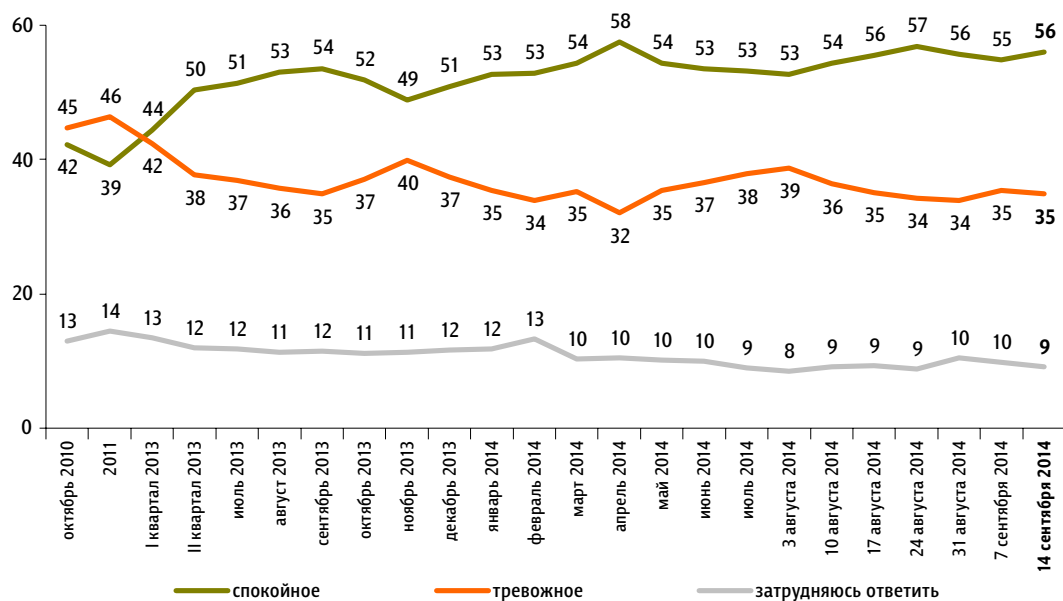


Настроение окружающих

Опрос «ФОМнибус» 13–14 сентября. 204 населенных пункта, 64 субъекта РФ, 3000 респондентов.

Какое настроение, по Вашему мнению, преобладает сегодня среди Ваших родных, друзей, коллег, знакомых – спокойное или тревожное?

данные в % от всех опрошенных

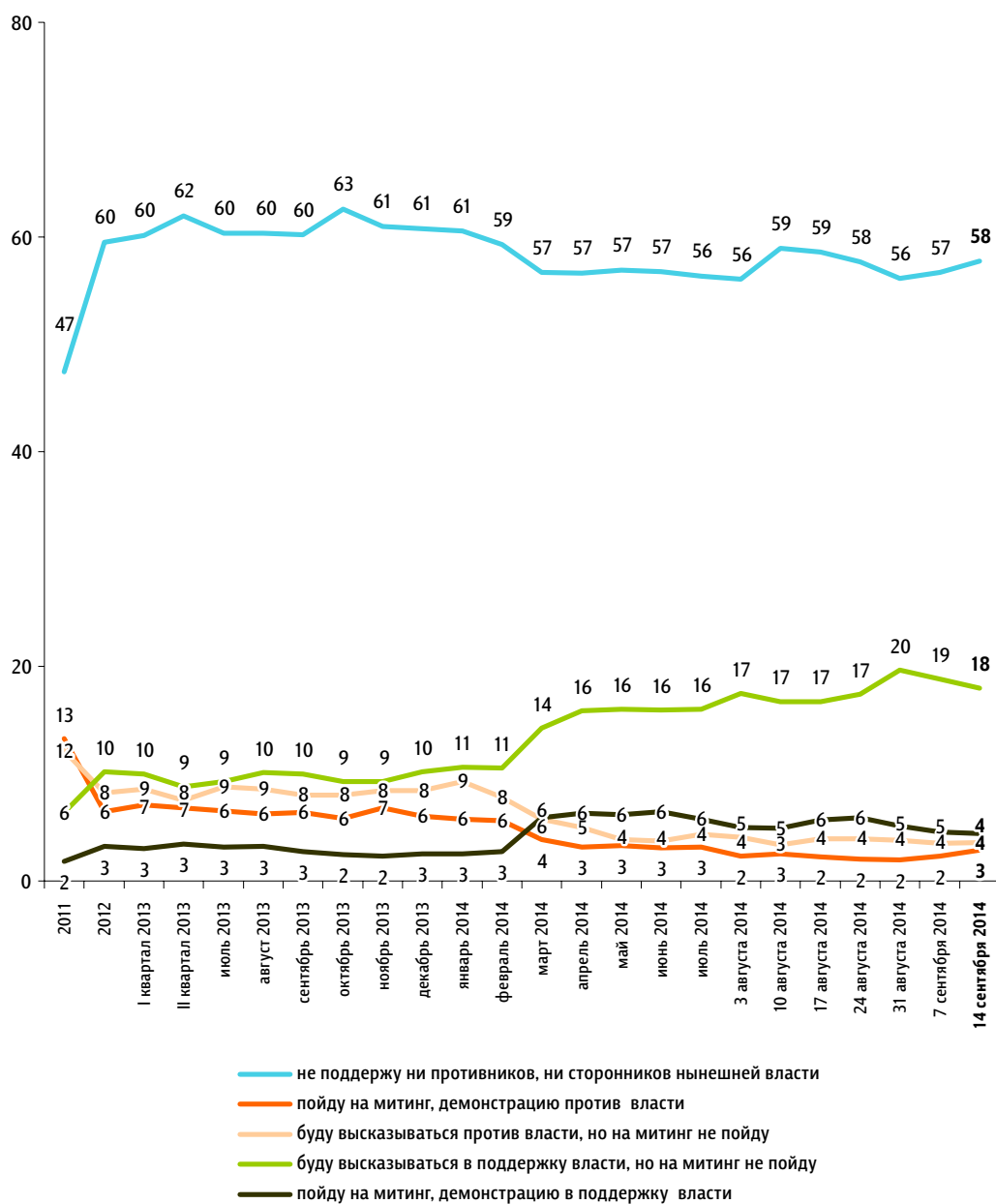


Протестный потенциал

Опрос «ФОМнибус» 13–14 сентября. 204 населенных пункта, 64 субъекта РФ, 3000 респондентов.

Если в ближайшее время там, где Вы живёте, состоится митинг, демонстрации противников нынешней власти и её сторонников, то как Вы, скорее всего, поступите? (Карточка, один ответ.)

данные в % от всех опрошенных

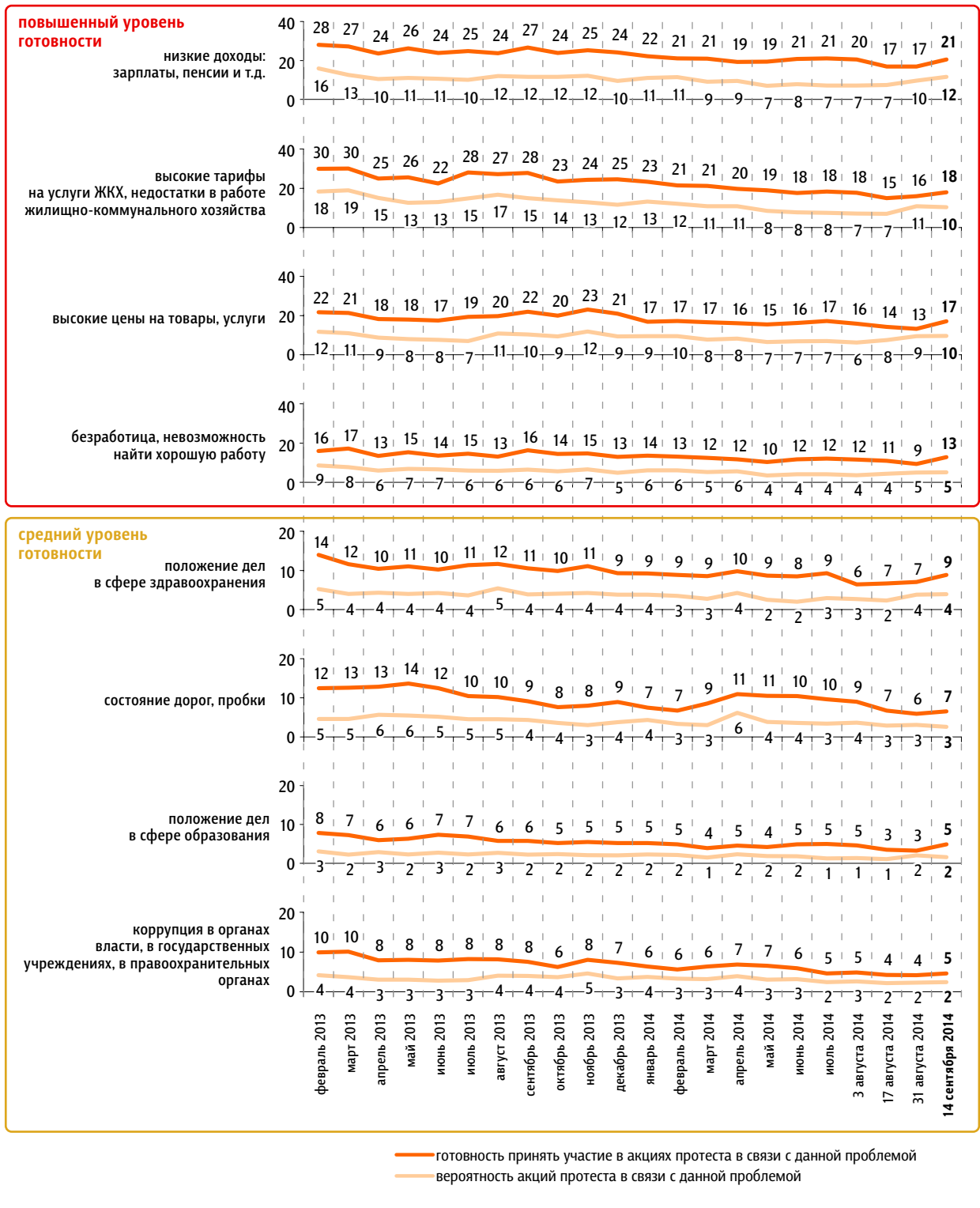


ФАКТОРЫ ФОРМИРОВАНИЯ ОБЩЕСТВЕННОГО МНЕНИЯ

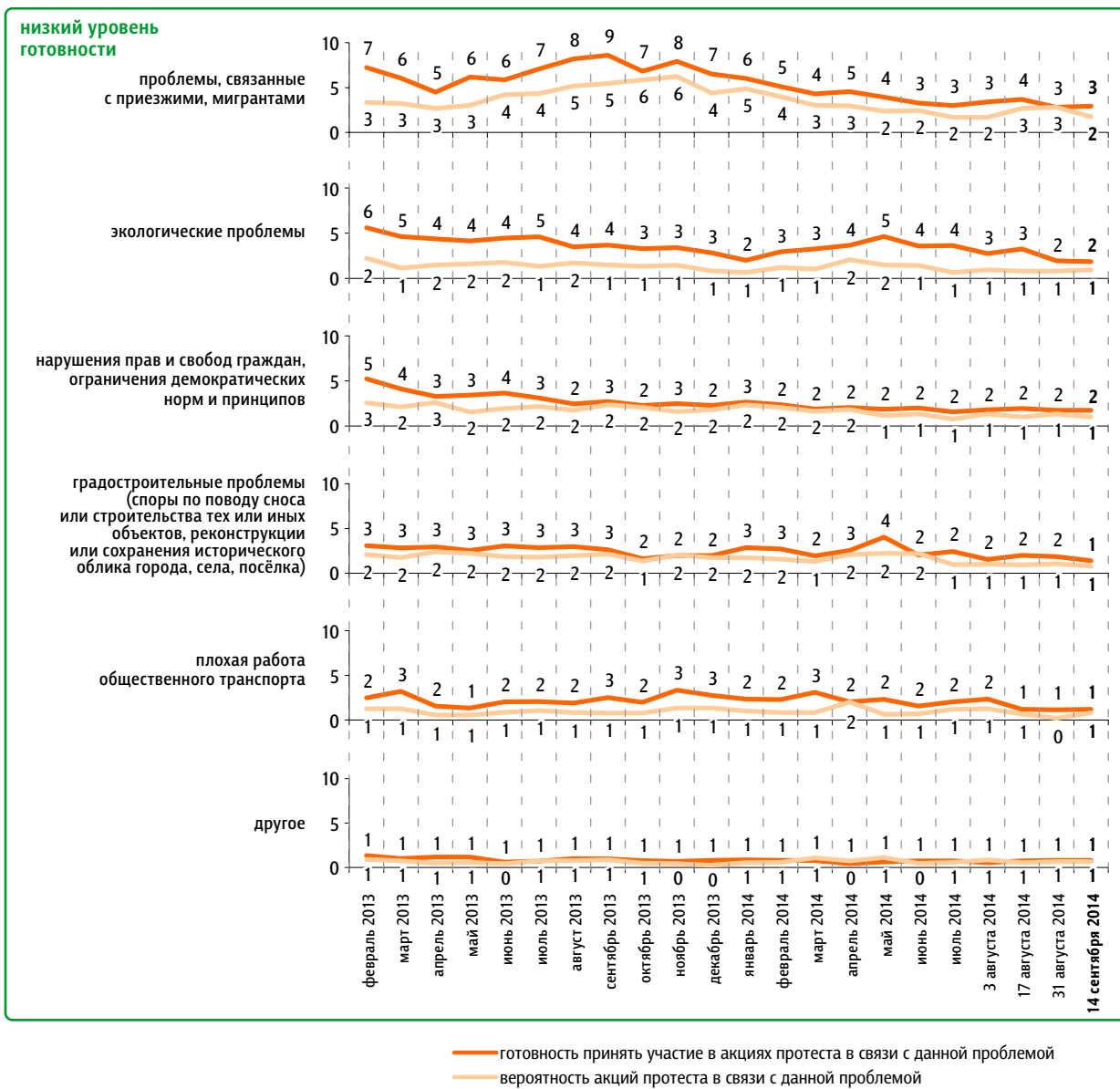
Готовность к участию в акциях протеста и вероятность таких акций по различным поводам

данные в % от всех опрошенных

ФАКТОРЫ ФОРМИРОВАНИЯ ОБЩЕСТВЕННОГО МНЕНИЯ



данные в % от всех опрошенных



ФАКТОРЫ ФОРМИРОВАНИЯ ОБЩЕСТВЕННОГО МНЕНИЯ

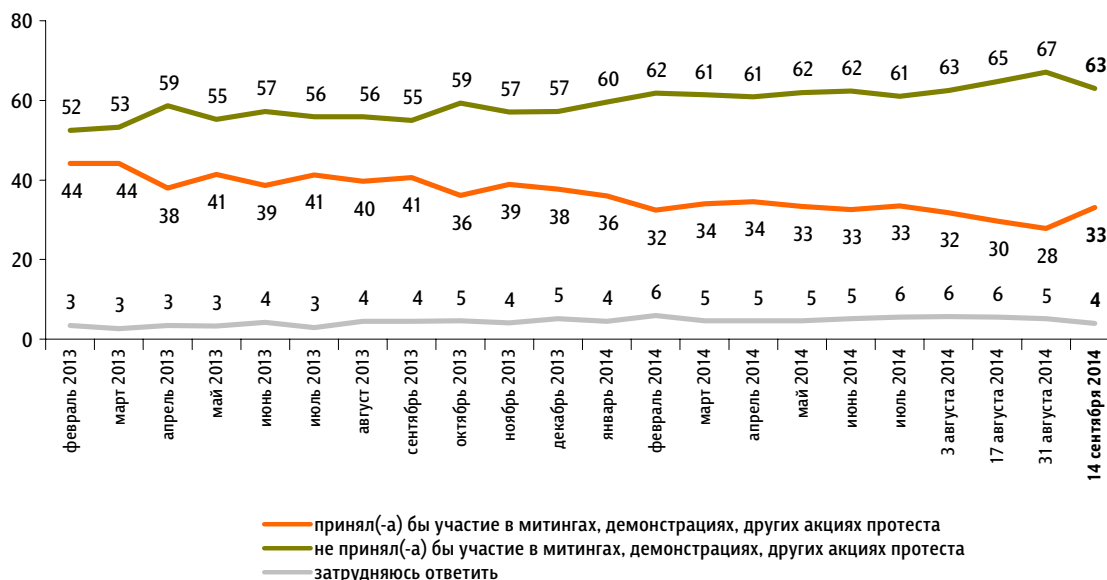
Пояснения

	Исходные вопросы	Позиции на графике
1	Если бы в нашем городе (посёлке, районе) в ближайшие месяц-два состоялись митинги, демонстрации, другие акции протеста, связанные с перечисленными проблемами, то Вы бы приняли или не приняли в них участие? И если приняли бы участие, то в связи с какими проблемами? (Карточка, не более пяти ответов.)	готовность принять участие в акциях протеста в связи с данной проблемой
2	Как Вам кажется, пройдут ли в нашем городе (посёлке, районе) в ближайшие месяц-два массовые митинги, демонстрации, другие акции протеста? И если пройдут, то с чем, с какими проблемами они, скорее всего, будут связаны? (Карточка, не более пяти ответов.)	вероятность акций протеста в связи с данной проблемой

Опрос «ФОМнибус» 13–14 сентября. 100 населенных пунктов, 43 субъекта РФ, 1500 респондентов.

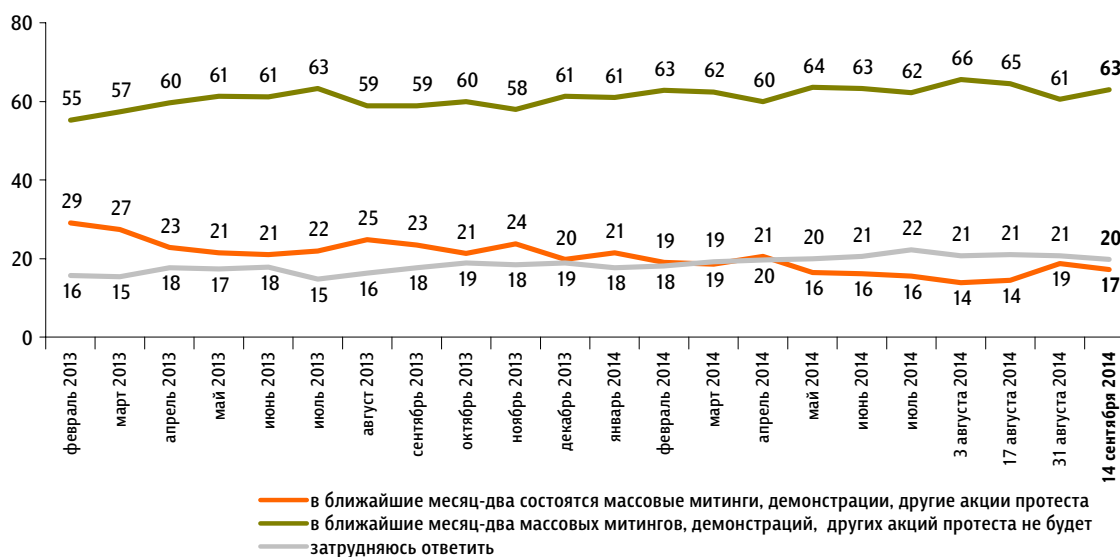
Если бы в нашем городе (посёлке, районе) в ближайшие месяц-два состоялись митинги, демонстрации, другие акции протеста, то Вы бы приняли или не приняли в них участие?

данные в % от всех опрошенных



Как Вам кажется, пройдут ли в нашем городе (посёлке, районе) в ближайшие месяц-два массовые митинги, демонстрации, другие акции протеста?

данные в % от всех опрошенных



Динамика цен

Опрос «ФОМнибус» 13–14 сентября. 204 населенных пункта,
64 субъекта РФ, 3000 респондентов

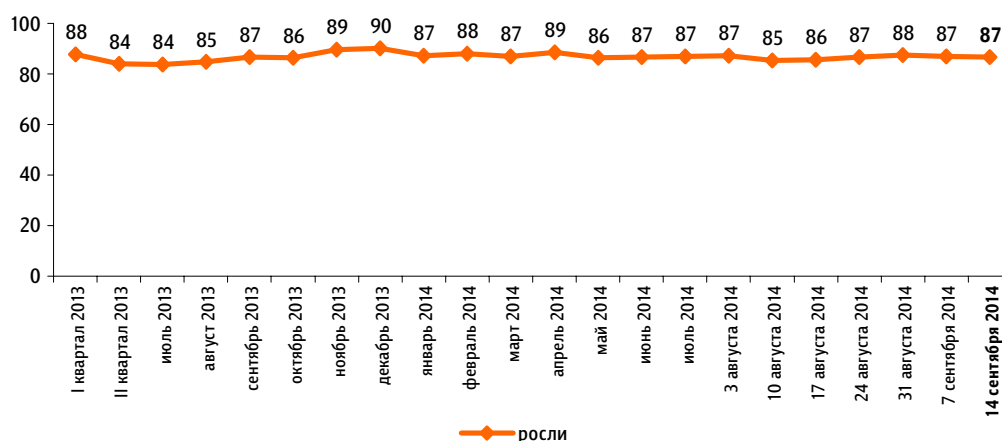
Что, по Вашему мнению, за последний месяц происходило с ценами на основные продукты, товары и услуги? (Карточка, один ответ.)

данные в % от всех опрошенных



Динамика 2013–2014 гг.

данные в % от всех опрошенных



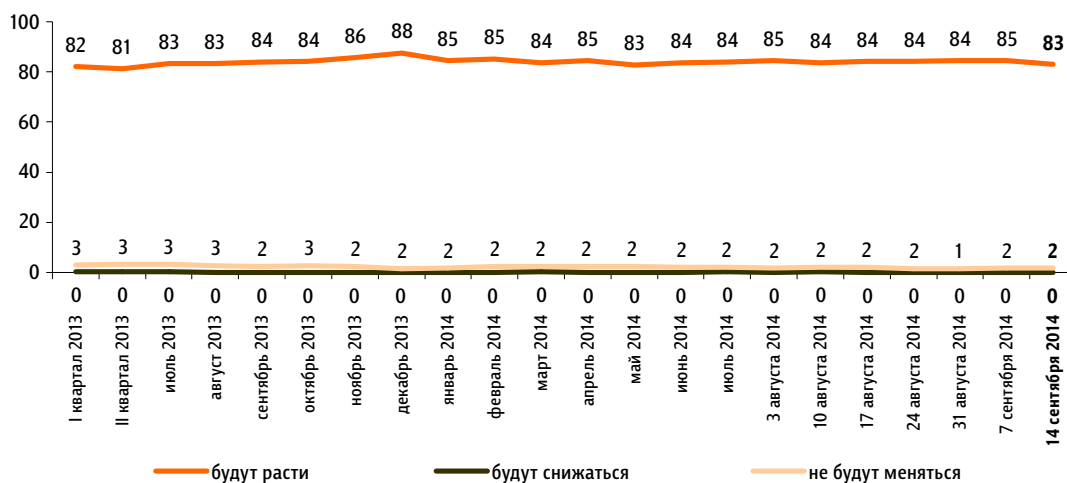
Как Вы думаете, что будет происходить с ценами на основные продукты, товары и услуги в ближайший месяц? (Карточка, один ответ.)

данные в % от всех опрошенных



Динамика 2013–2014 гг.

данные в % от всех опрошенных



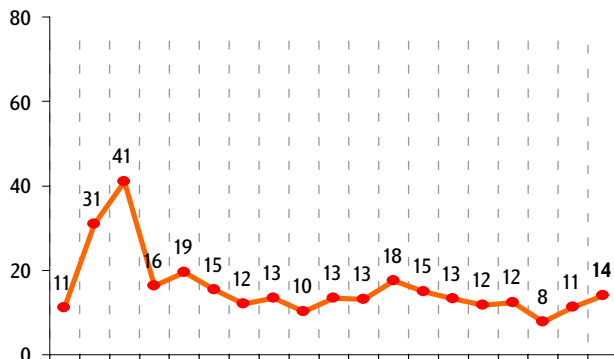
Опрос «ФОМнибус» 13–14 сентября. 100 населенных пунктов, 43 субъекта РФ, 1500 респондентов.

По Вашим наблюдениям, на какие основные продукты, товары и услуги цены за последний месяц достаточно заметно выросли? (Карточка, любое число ответов.)

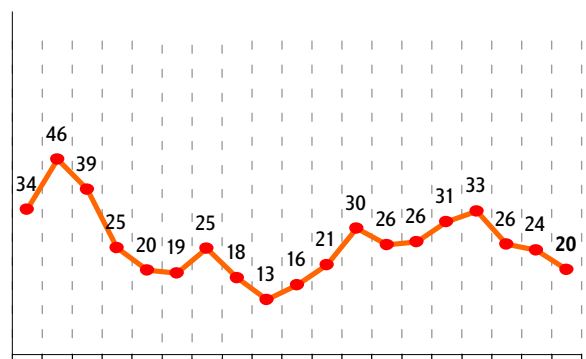
данные в % от всех опрошенных

Продукты питания

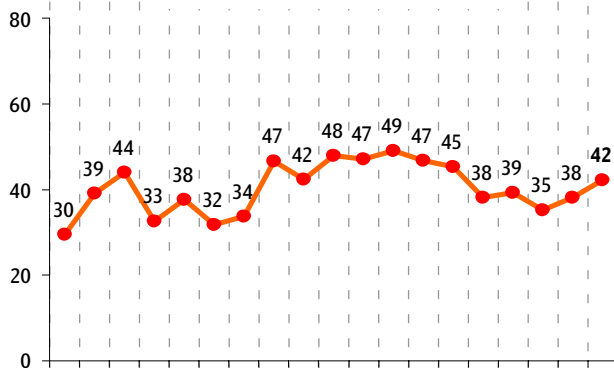
крупя, макаронные изделия



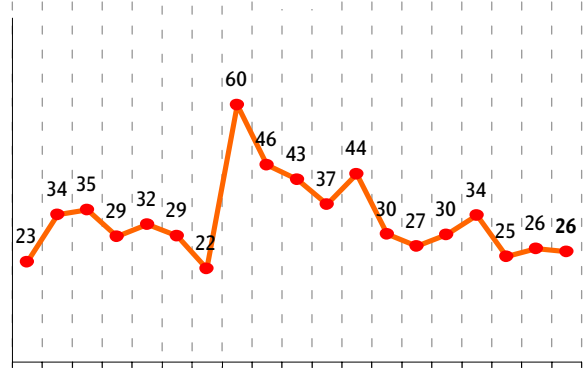
сахар



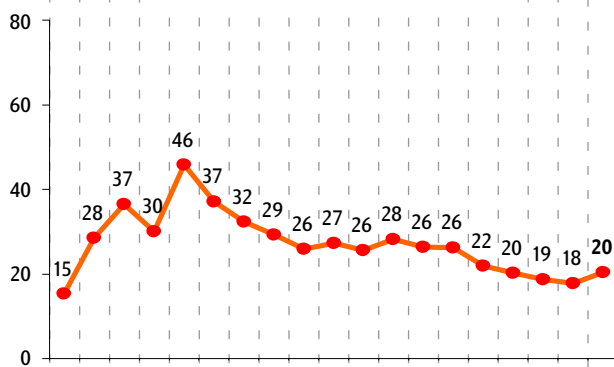
молоко и молочная продукция



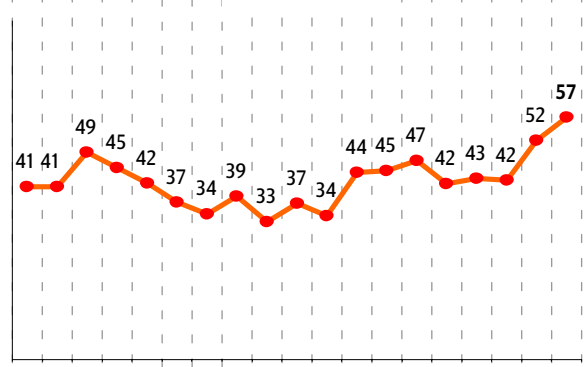
яйца



хлеб и хлебобулочные изделия



мясо и птица

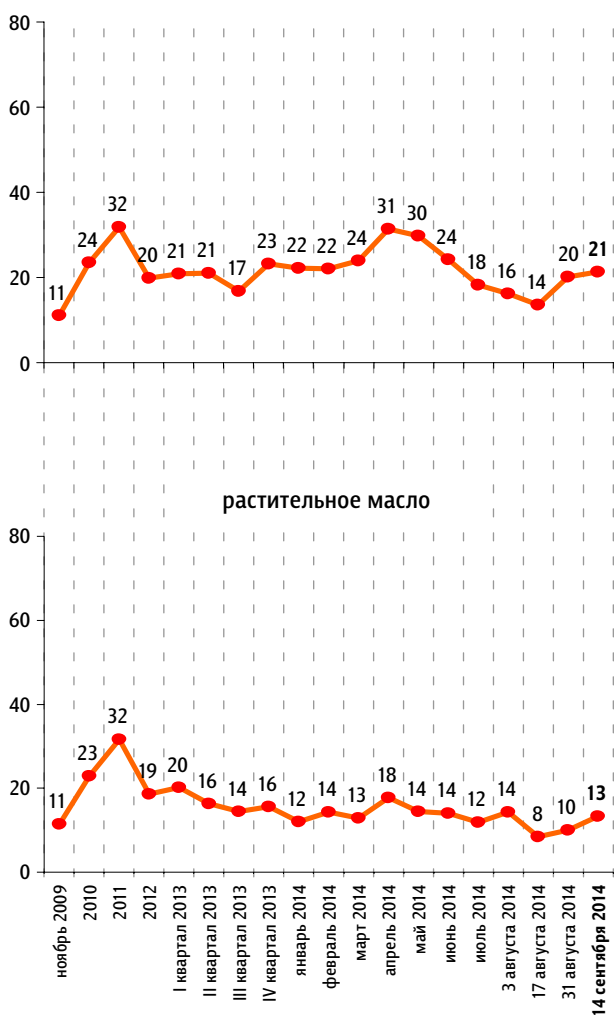


По Вашим наблюдениям, на какие основные продукты, товары и услуги цены за последний месяц достаточно заметно выросли? (Карточка, любое число ответов.)

данные в % от всех опрошенных

Продукты питания

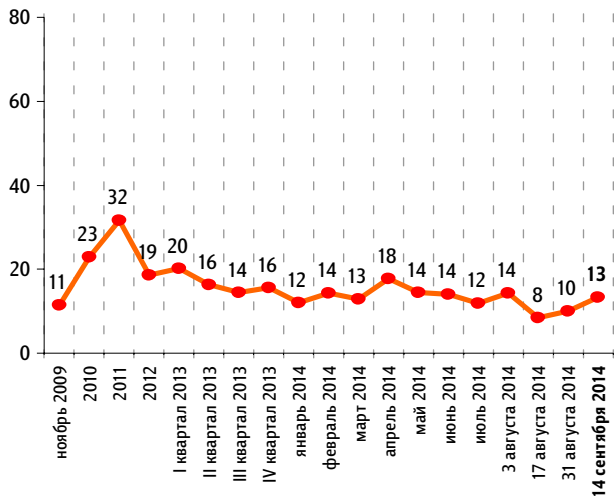
плодоовощная продукция



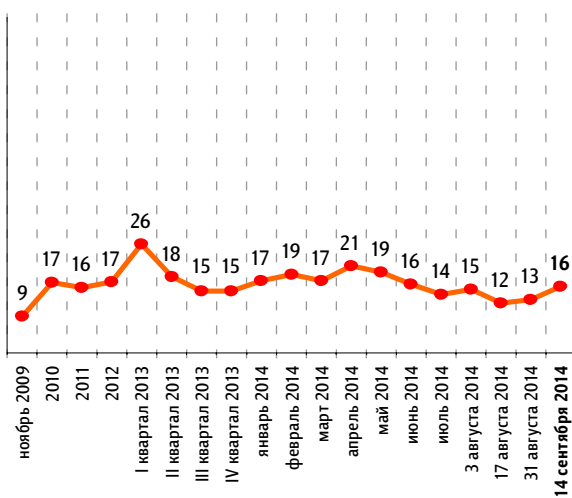
рыба и морепродукты



растительное масло



алкогольные напитки

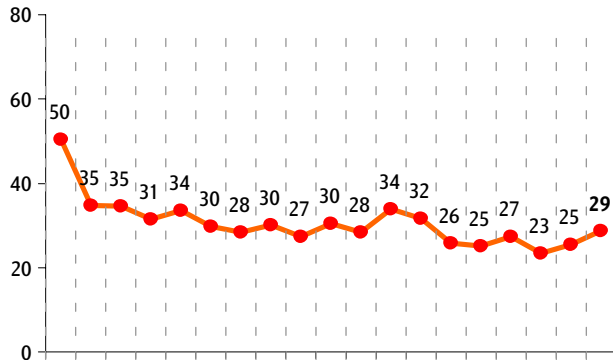


По Вашим наблюдениям, на какие основные продукты, товары и услуги цены за последний месяц достаточно заметно выросли? (Карточка, любое число ответов.)

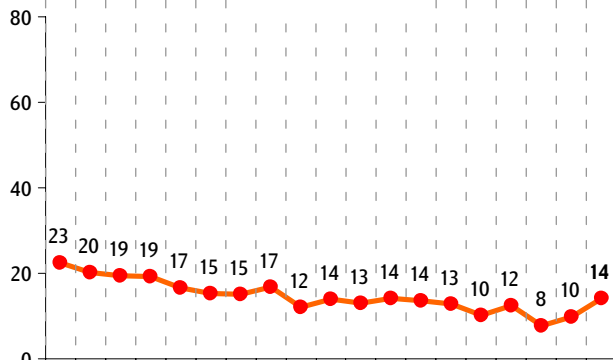
данные в % от всех опрошенных

Непродовольственные товары

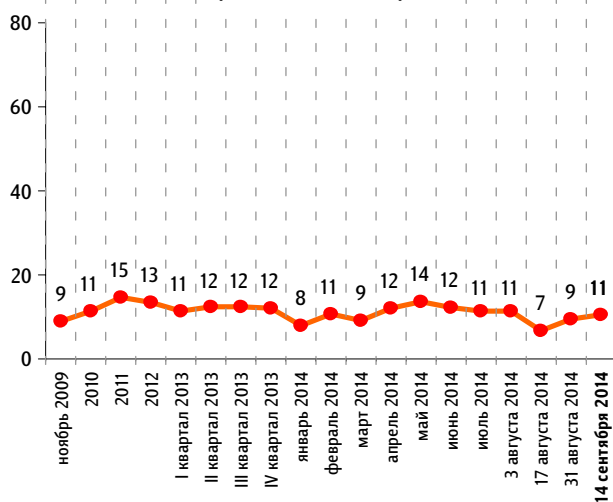
медикаменты



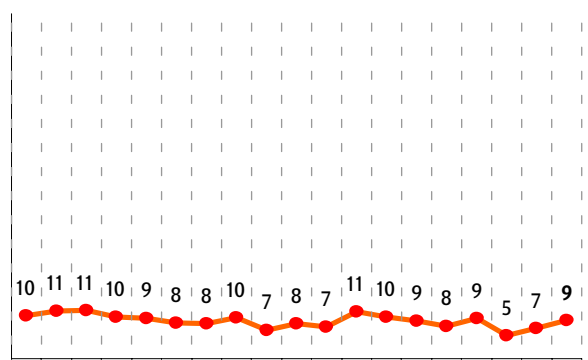
одежда, обувь



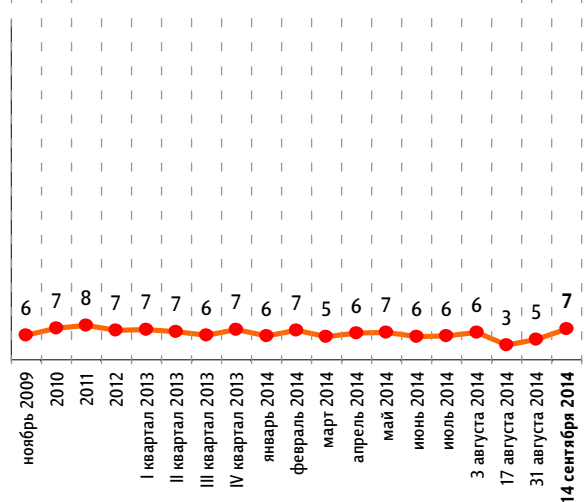
строительные материалы



моющие и чистящие средства



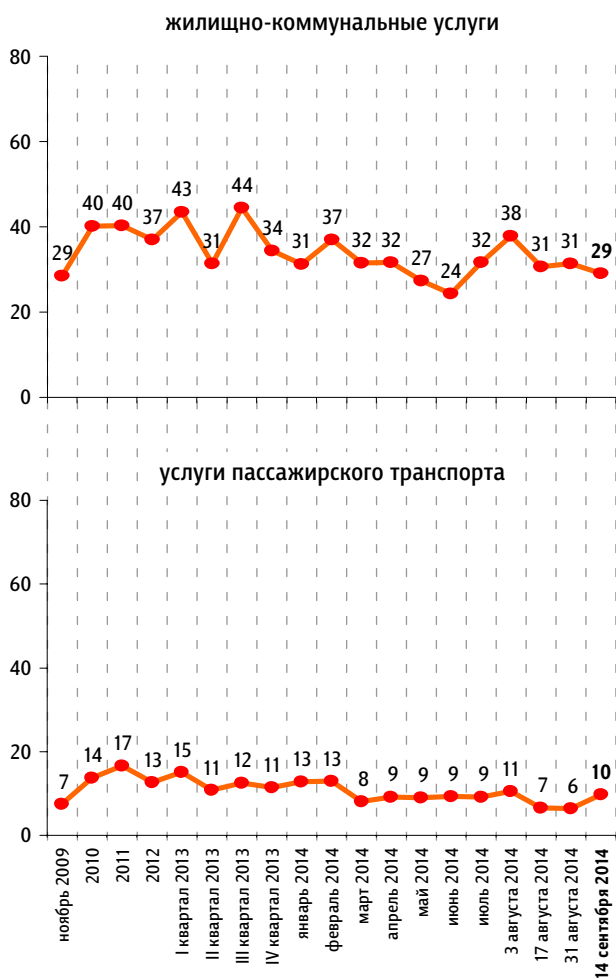
электротовары и бытовые приборы



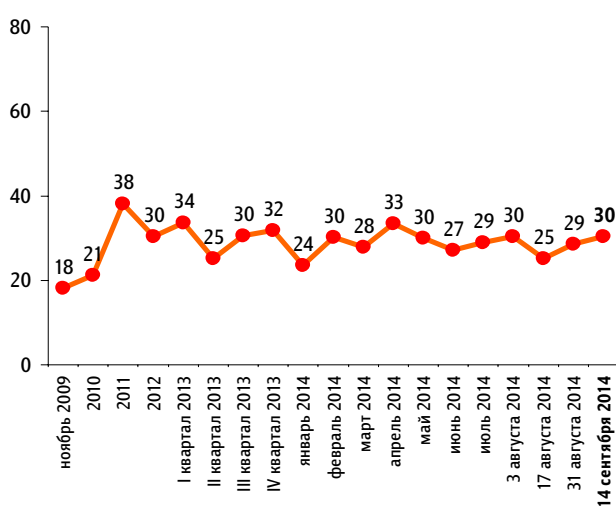
По Вашим наблюдениям, на какие основные продукты, товары и услуги цены за последний месяц достаточно заметно выросли? (Карточка, любое число ответов.)

данные в % от всех опрошенных

Услуги



Бензин



Читайте также в онлайн-версии на сайте fom.ru

Россия, Москва, пер. Капранова, 3
тел. : (+7 495) 745-87-65
факс : (+7 495) 745-89-03
www.fom.ru fom@fom.ru

НАУКА И ОБРАЗОВАНИЕ



Интерес к современной науке

Важно ли «обычным людям» быть в курсе последних научных достижений?

И если да, то почему?

<http://fom.ru/Nauka-i-obrazovanie/11721>

«ТелеФОМ» 16–17 августа 2014

ЭКОНОМИКА



Экономическая ситуация: мониторинг

<http://fom.ru/Ekonomika/11720>

«ФОМнибус» 06–07 сентября 2014

ОБРАЗ ЖИЗНИ



Грибной сезон

Зачем люди ходят по грибы: из практических соображений или для удовольствия?

<http://fom.ru/Obraz-zhizni/11711>

«ФОМнибус» 06–07 сентября 2014

ОБРАЗ ЖИЗНИ



О заготовках на зиму

Какие заготовки россияне делают на зиму?

<http://fom.ru/Obraz-zhizni/11703>

«ФОМнибус» 30–31 августа 2014

ОБРАЗ ЖИЗНИ



О гражданской и политической активности россиян

В каких акциях готовы принять участие россияне?

И в каких принимали?

<http://fom.ru/Obraz-zhizni/11712>

«ТелеФОМ» 30–31 августа 2014

ОБРАЗ ЖИЗНИ



Экология и проблема глобального потепления

Происходит ли глобальное потепление климата?

И если да, может ли человечество его остановить?

<http://fom.ru/Obraz-zhizni/11710>

«ФОМнибус» 30–31 августа 2014



www.fom.ru

Александр Ослон – президент ФОМ

КЛЮЧЕВЫЕ ТЕХНОЛОГИИ:

ФОМнибус – репрезентативный опрос населения 18 лет и старше, жители 100 городских и сельских населенных пунктов, 43 субъекта РФ. Выборка – 1500 респондентов.

Интервью по месту жительства респондентов.

Статистическая погрешность не превышает 3,6%.

ТелеФОМ – репрезентативный опрос населения 18 лет и старше.

Выборка – 1000 респондентов.