

# ДОМИНАНТЫ. ПОЛЕ МНЕНИЙ



Социологический бюллетень

№ 38

27 сентября 2012 года

---

## Ключевые индикаторы общественного мнения

### 2 Политические индикаторы

Электоральные рейтинги  
В. Путин: рейтинг доверия  
Д. Медведев: рейтинг доверия  
Рейтинги партий  
Доверие партии «Единая Россия»

### 9 Уровень протестных настроений

---

## Факторы формирования общественного мнения

### 13 Динамика цен

---

## Актуальные темы общественного мнения

### 15 «Марш миллионов»

### 20 Лишение Г. Гудкова депутатского мандата

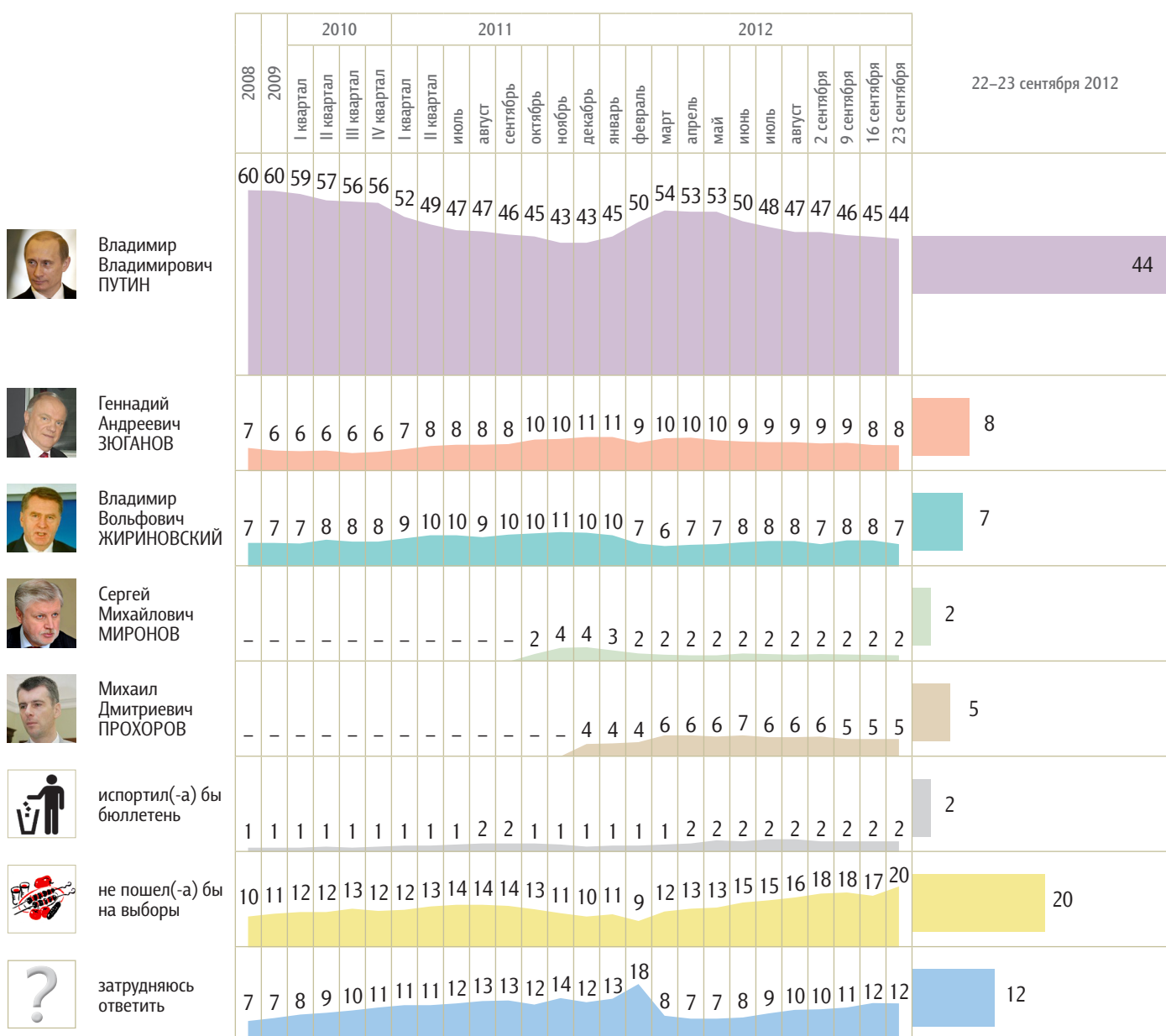
# Политические индикаторы


## Электоральные рейтинги

Опрос «ФОМнибус» 22–23 сентября. 204 населенных пункта, 64 субъекта РФ, 3000 респондентов.

Представьте себе, что в следующее воскресенье состоятся выборы президента России. Скажите, пожалуйста, как, за кого из политиков Вы бы проголосовали? (Карточка. Один ответ.)

КЛЮЧЕВЫЕ ИНДИКАТОРЫ ОБЩЕСТВЕННОГО МНЕНИЯ



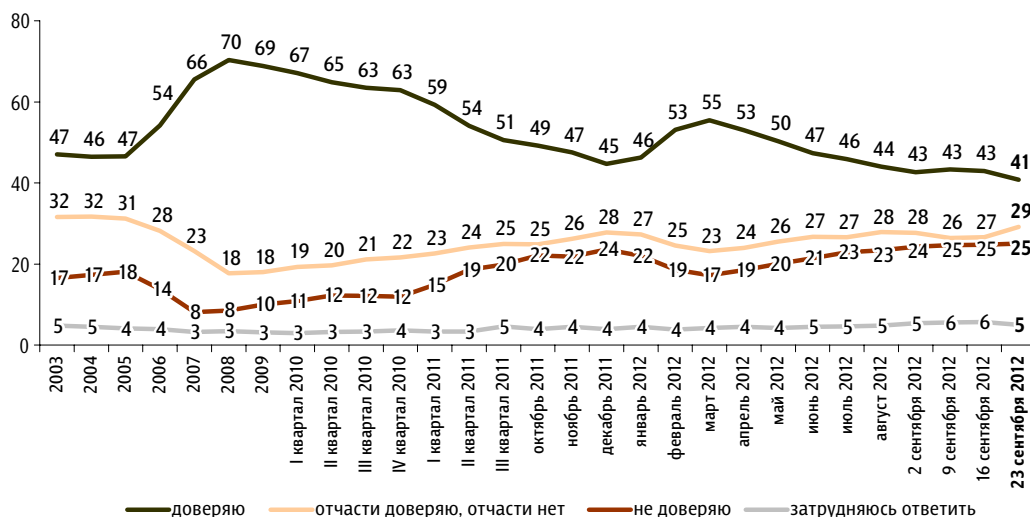


## В. Путин: рейтинг доверия

Опрос «ФОМнибус» 22–23 сентября. 204 населенных пункта, 64 субъекта РФ, 3000 респондентов.

Скажите, пожалуйста, Вы доверяете или не доверяете В. Путину? (Карточка, один ответ.)

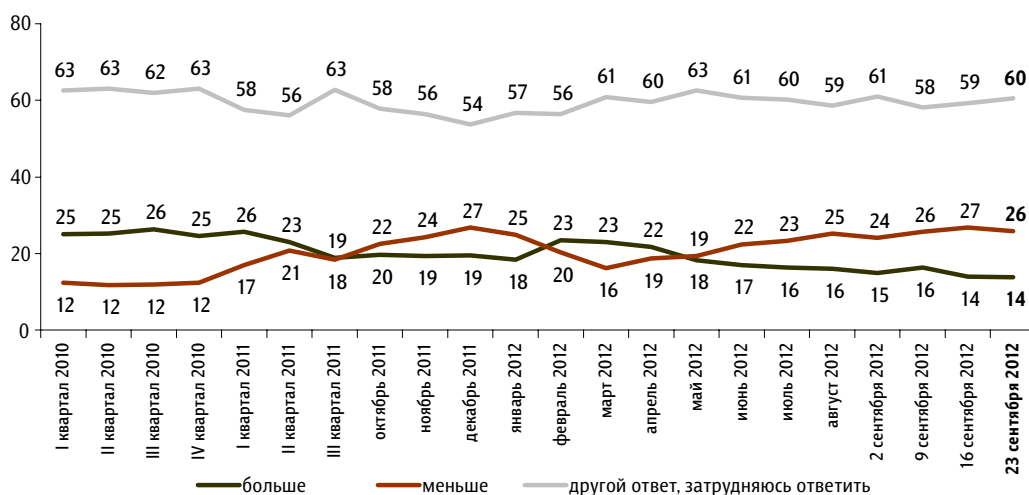
данные в % от всех опрошенных



До 24 февраля 2008 г. вопрос задавался в следующей формулировке: «Скажите, пожалуйста, Вы доверяете или не доверяете президенту Российской Федерации Владимиру Путину?»; с 8 марта по 27 апреля 2008 г.: «Скажите, пожалуйста, Вы доверяете или не доверяете Владимиру Путину?»; с 18 мая 2008 г. по 13 марта 2011 г.: «Скажите, пожалуйста, Вы доверяете или не доверяете главе правительства РФ Владимиру Путину?»

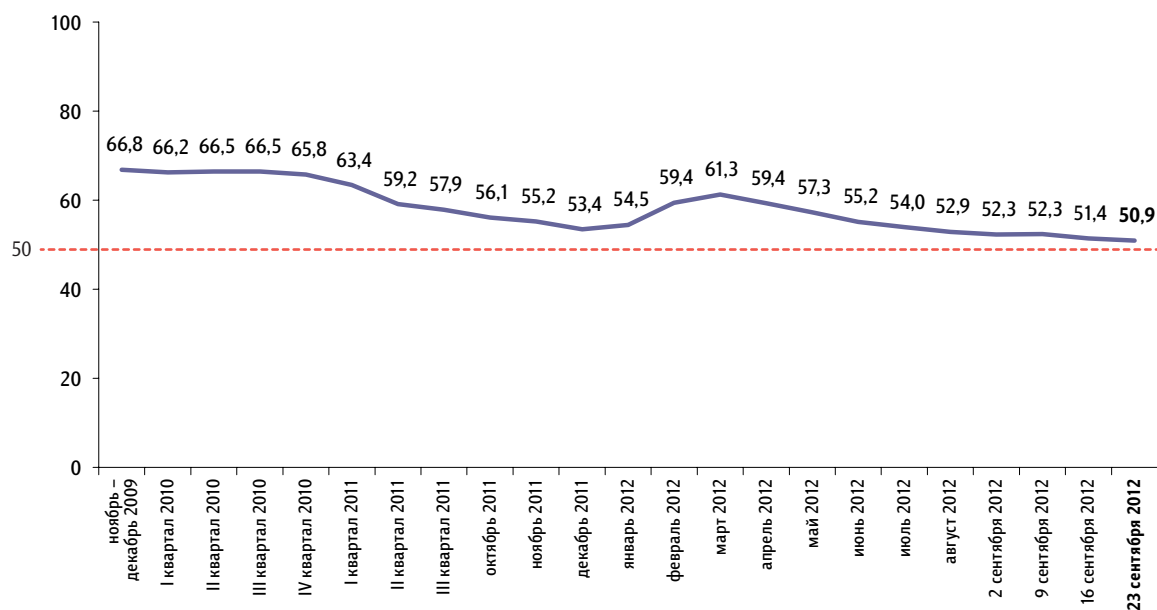
За последний месяц Вы стали больше или меньше доверять В. Путину?

данные в % от всех опрошенных



## Балансовый индекс доверия В. Путину

данные в пунктах



Индекс измеряется в пунктах, и его значение может колебаться в пределах от 0 до 100 п. Значение индекса меньше 50 п. указывает на преобладание негативных оценок, а больше 50 п. — позитивных. Значение 50 п. показывает баланс положительных и отрицательных оценок.

Балансовый индекс доверия строится на основе двух вопросов:

- «Скажите, пожалуйста, Вы доверяете или не доверяете В. Путину?»  
 «За последний месяц Вы стали больше или меньше доверять В. Путину?»

По каждому из вопросов строится диффузный индекс, равный половине разности между долями положительных и отрицательных ответов, увеличенной на 50 пунктов.

Балансовый индекс доверия является составным и получается сложением индексов по каждому вопросу и делением этой суммы на два.

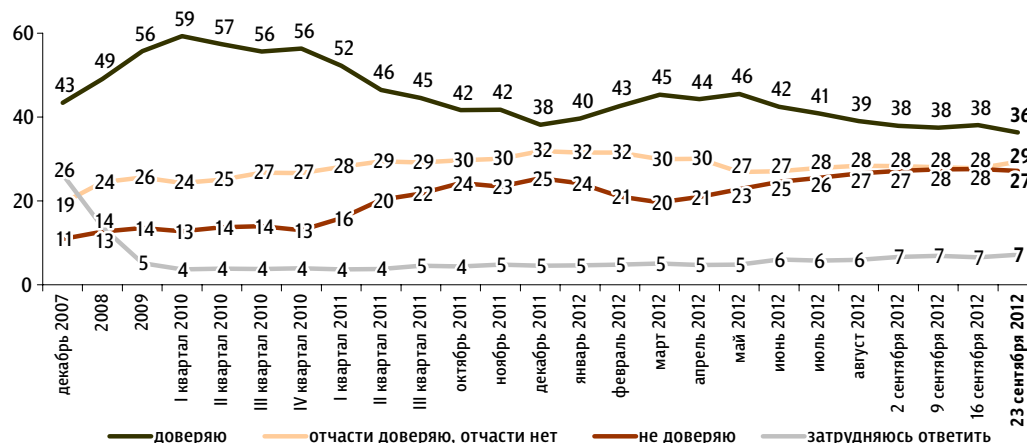


## Д. Медведев: рейтинг доверия

Опрос «ФОМнибус» 22–23 сентября. 204 населенных пункта, 64 субъекта РФ, 3000 респондентов.

Скажите, пожалуйста, Вы доверяете или не доверяете Д. Медведеву? (Карточка, один ответ.)

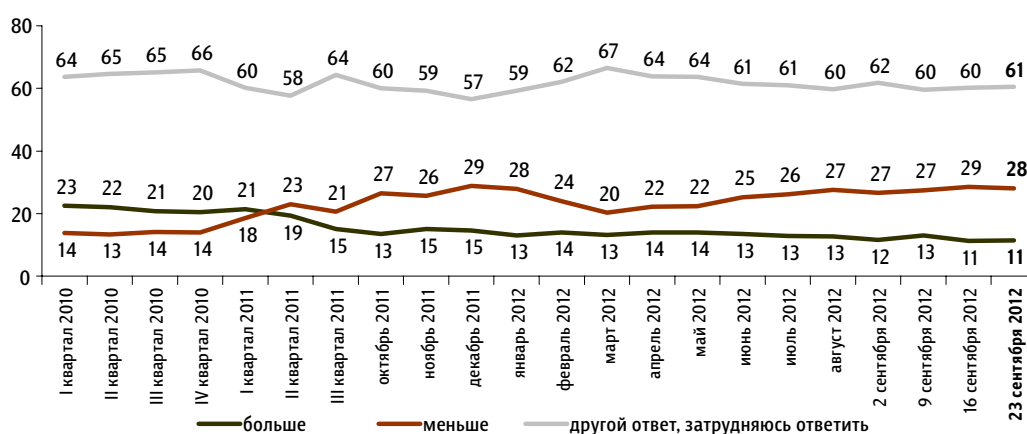
данные в % от всех опрошенных



С 22 декабря 2007 г. по 24 февраля 2008 г. вопрос задавался в следующей формулировке: «Скажите, пожалуйста, Вы доверяете или не доверяете первому вице-премьеру правительства России Дмитрию Медведеву?»; с 8 марта по 27 апреля 2008 г.: «Скажите, пожалуйста, Вы доверяете или не доверяете Дмитрию Медведеву?»; с 18 мая 2008 г. по 13 марта 2011 г.: «Скажите, пожалуйста, Вы доверяете или не доверяете президенту РФ Дмитрию Медведеву?»

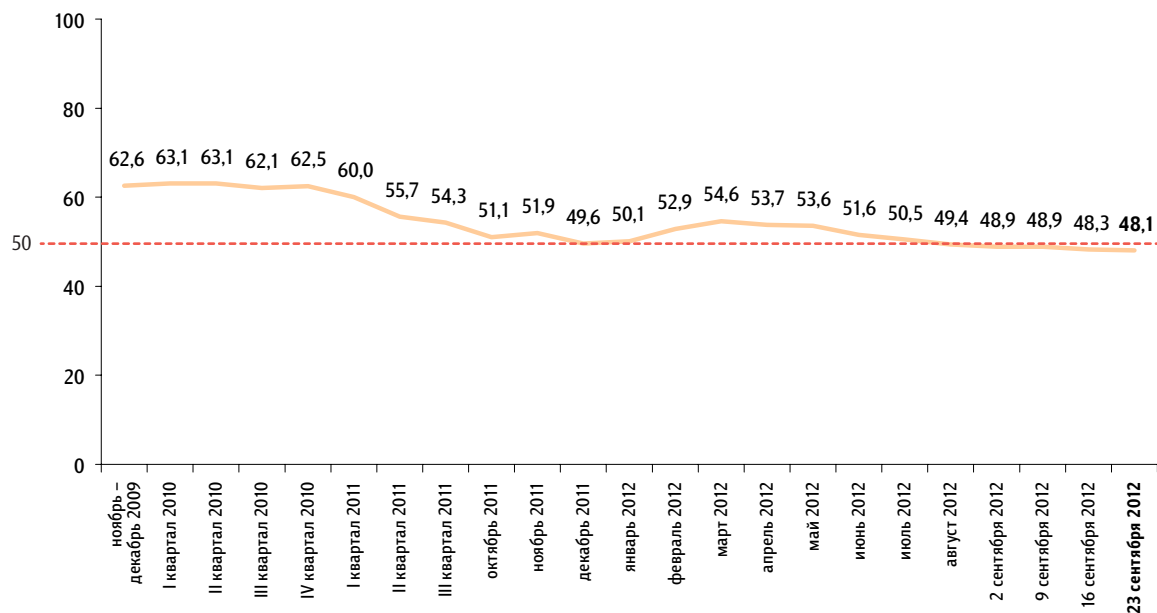
За последний месяц Вы стали больше или меньше доверять Д. Медведеву?

данные в % от всех опрошенных



## Балансовый индекс доверия Д. Медведеву

данные в пунктах



Индекс измеряется в пунктах, и его значение может колебаться в пределах от 0 до 100 п. Значение индекса меньше 50 п. указывает на преобладание негативных оценок, а больше 50 п. — позитивных. Значение 50 п. показывает баланс положительных и отрицательных оценок.

Балансовый индекс доверия строится на основе двух вопросов:

«Скажите, пожалуйста, Вы доверяете или не доверяете Д. Медведеву?»

«За последний месяц Вы стали больше или меньше доверять Д. Медведеву?»

По каждому из вопросов строится диффузный индекс, равный половине разности между долями положительных и отрицательных ответов, увеличенной на 50 пунктов.

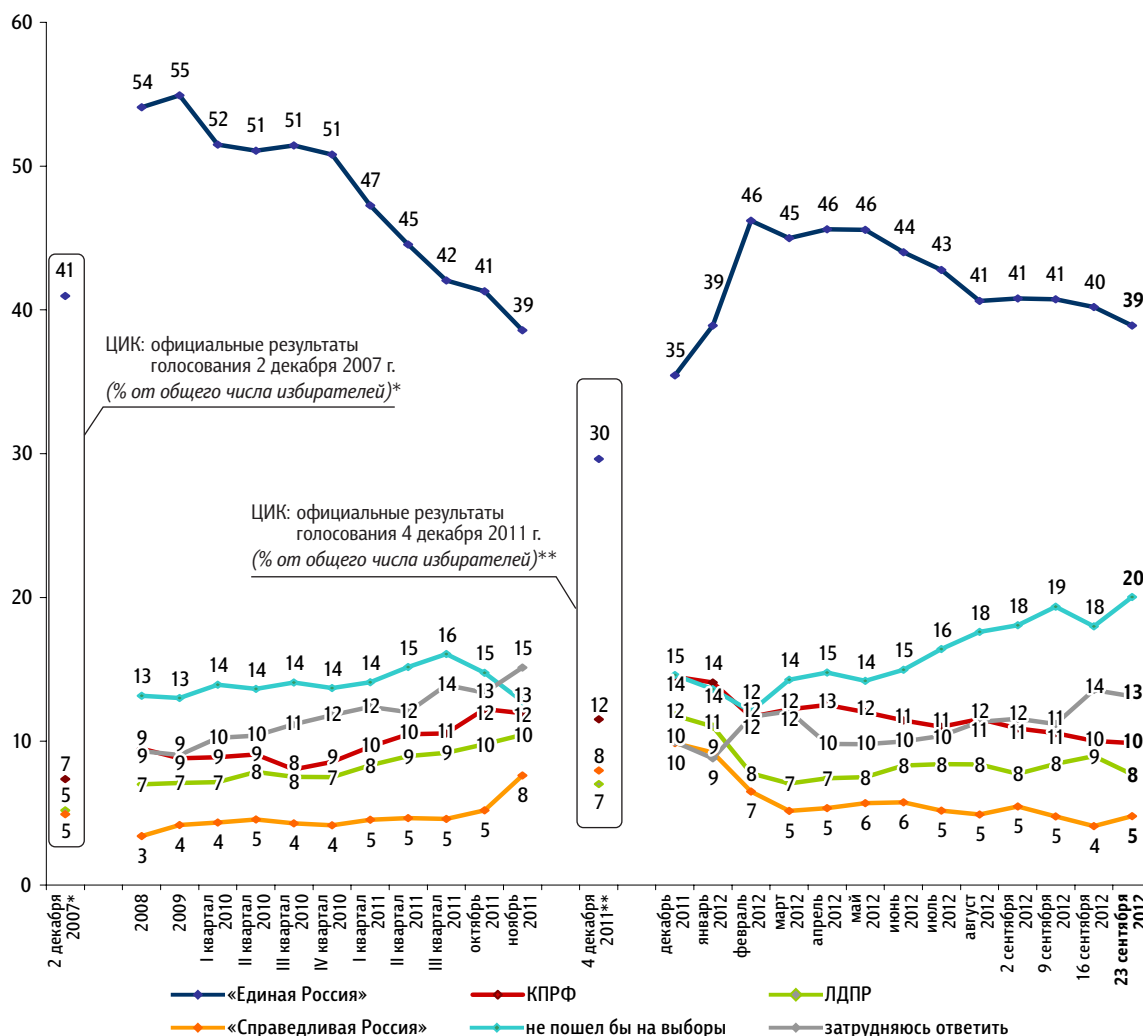
Балансовый индекс доверия является составным и получается сложением индексов по каждому вопросу и делением этой суммы на два.

# Рейтинги партий

Опрос «ФОМнибус» 22–23 сентября. 204 населенных пункта, 64 субъекта РФ, 3000 респондентов.

**Представьте себе, что в следующее воскресенье состоится выборы в Государственную думу. Скажите, пожалуйста, как, за какую партию Вы бы проголосовали? (Карточка, один ответ.)**

данные в % от всех опрошенных



	2 декабря 2007*	2008	2009	I квартал 2010	II квартал 2010	III квартал 2010	I квартал 2011	II квартал 2011	III квартал 2011	октябрь 2011	4 декабря 2011**	декабрь 2011	январь 2012	февраль 2012	март 2012	апрель 2012	май 2012	июнь 2012	июль 2012	август 2012	2 сентября 2012	9 сентября 2012	16 сентября 2012	23 сентября 2012
«Яблоко»	1	1	1	1	1	1	1	1	1	1	2	2	2	2	1	2	1	1	1	1	1	1	1	1
«Патриоты России»			1	1	1	1	1	1	1	1	1	1	1	1	1	1	1	1	1	1	1	1	1	1
«Правое дело»		<1	<1	<1	<1	<1	<1	<1	1	<1	<1	<1	1	1	1	1	1	1	1	1	1	1	1	1
испортил бы бюллетень		1	1	1	1	1	1	1	1	1		1	1	1	1	1	2	2	2	2	2	2	2	2
проголосовал бы за другую партию																	1	1	1	1	1	1	1	1

\* Результаты в % от числа принявших участие в голосовании: «Единая Россия» – 64,3%; КПРФ – 11,57%; ЛДПР – 8,14%; «Справедливая Россия: Родина / Пенсионеры / Жизнь» – 7,74%.

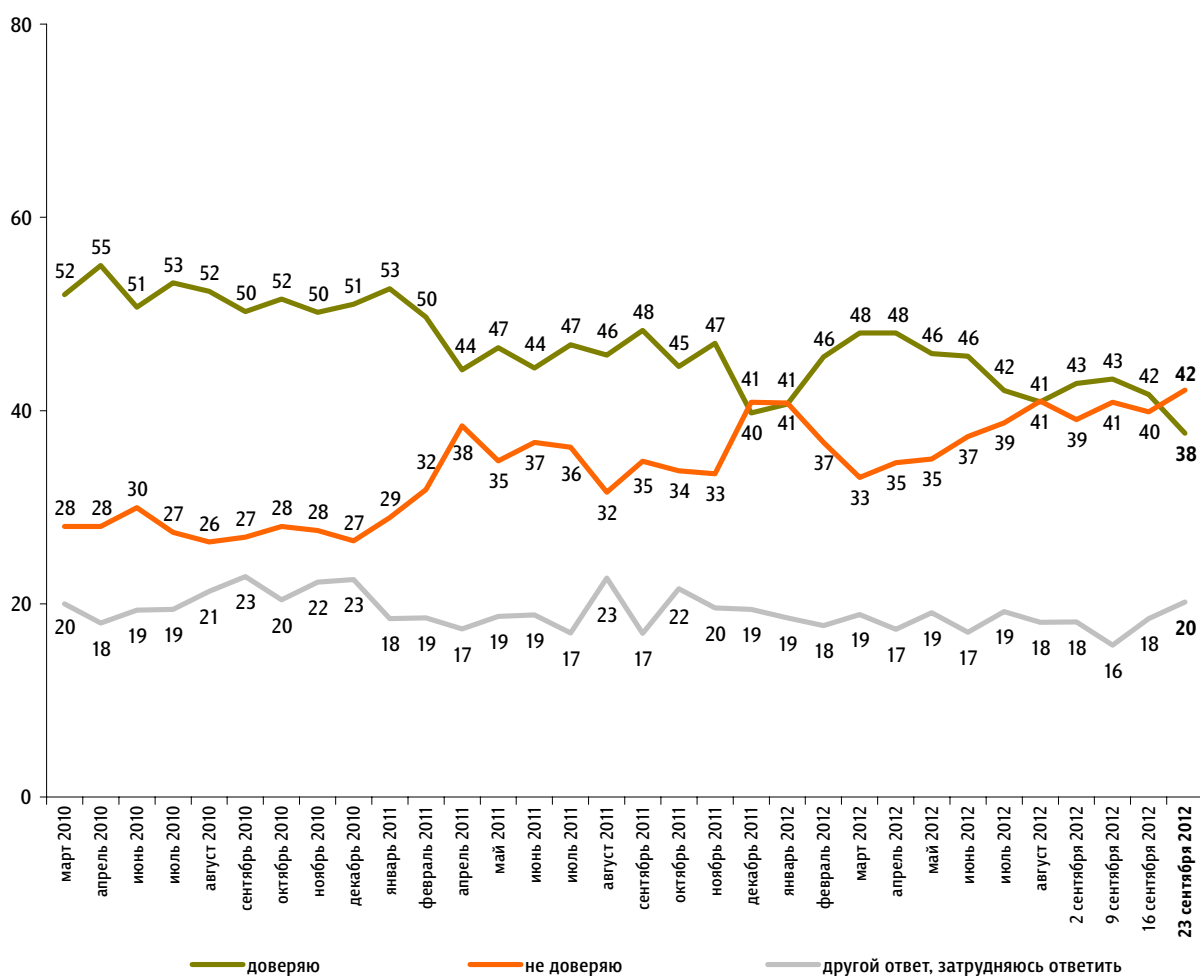
\*\* Результаты в % от числа принявших участие в голосовании: «Единая Россия» – 49,32%; КПРФ – 19,19%; ЛДПР – 11,67%; «Справедливая Россия» – 13,24%; «Яблоко» – 3,43%; «Патриоты России» – 0,97%; «Правое дело» – 0,6%.

# Доверие партии «Единая Россия»

Опрос «ФОМнибус» 22–23 сентября. 100 населенных пунктов,  
43 субъекта РФ, 1500 респондентов.

Скажите, пожалуйста, Вы доверяете или не доверяете партии «Единая Россия»?

данные в % от всех опрошенных



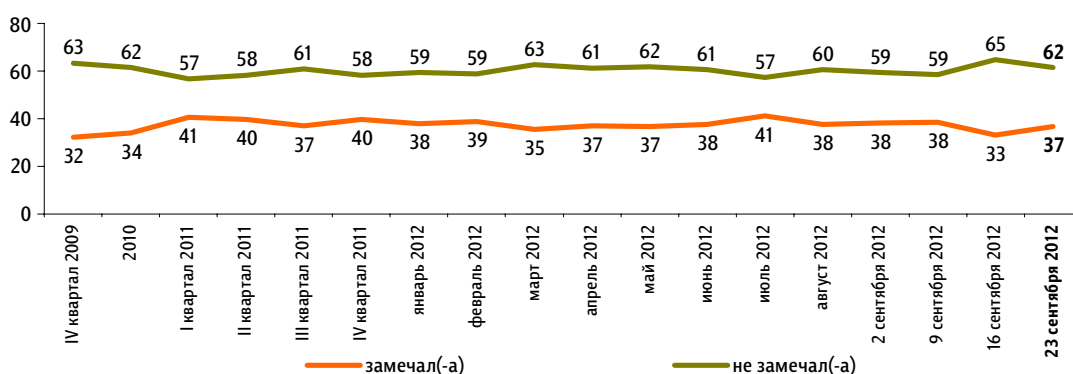


# Уровень протестных настроений

Опрос «ФОМнибус» 22–23 сентября. 100 населенных пунктов, 43 субъекта РФ, 1500 респондентов.

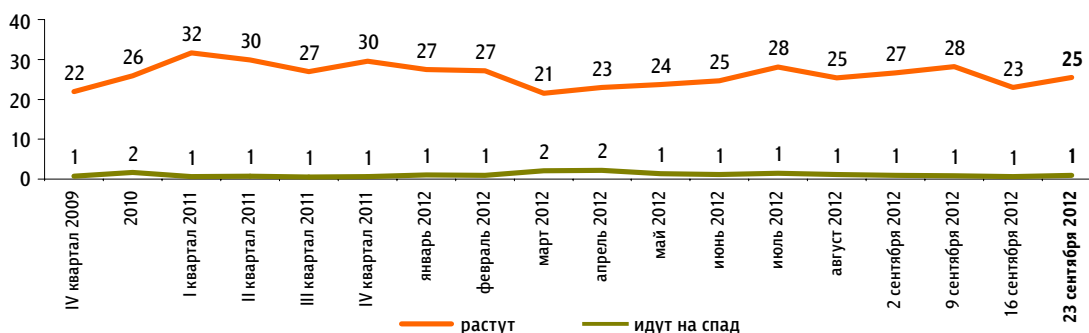
Скажите, пожалуйста, в последний месяц Вы замечали или не замечали недовольство, готовность людей участвовать в акциях протеста?\*

данные в % от всех опрошенных



Как Вам кажется, в последний месяц недовольство, готовность людей участвовать в акциях протеста растут или идут на спад? (Вопрос задавался тем, кто в последний месяц замечал недовольство или затрудняется сказать, замечал или не замечал недовольство, – 38% респондентов.)

данные в % от всех опрошенных

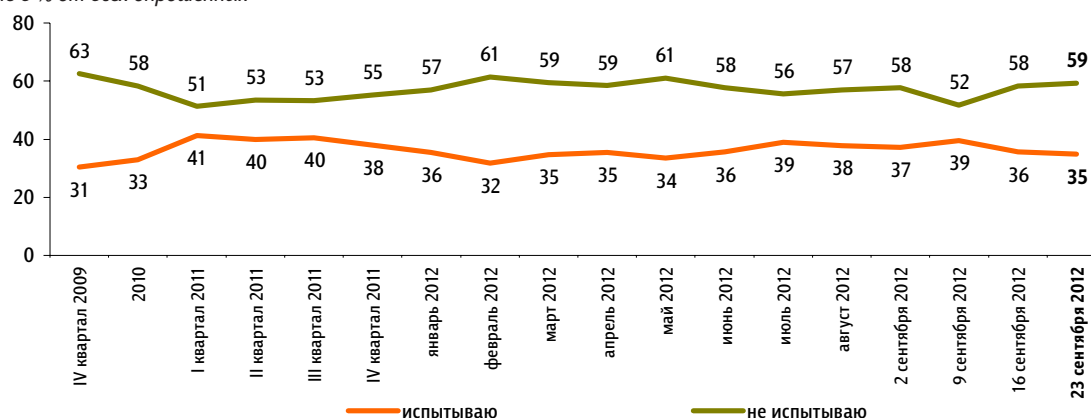


\* До опроса 14 марта 2010 г. задавался вопрос: «Скажите, пожалуйста, в последний месяц Вы замечали или не замечали недовольство, протестные настроения?»

\*\* До опроса 14 марта 2010 г. задавался вопрос: «Как Вам кажется, в последний месяц недовольство, готовность людей участвовать в акциях протеста растут, идут на спад или остаются неизменными?»

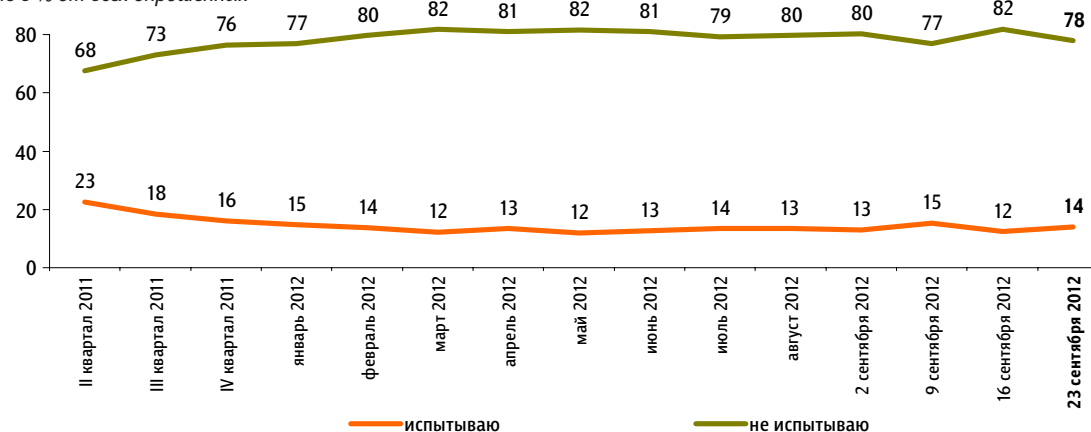
### Вы лично испытываете или не испытываете **недовольство**, **готовность** участвовать в акциях протеста?

данные в % от всех опрошенных



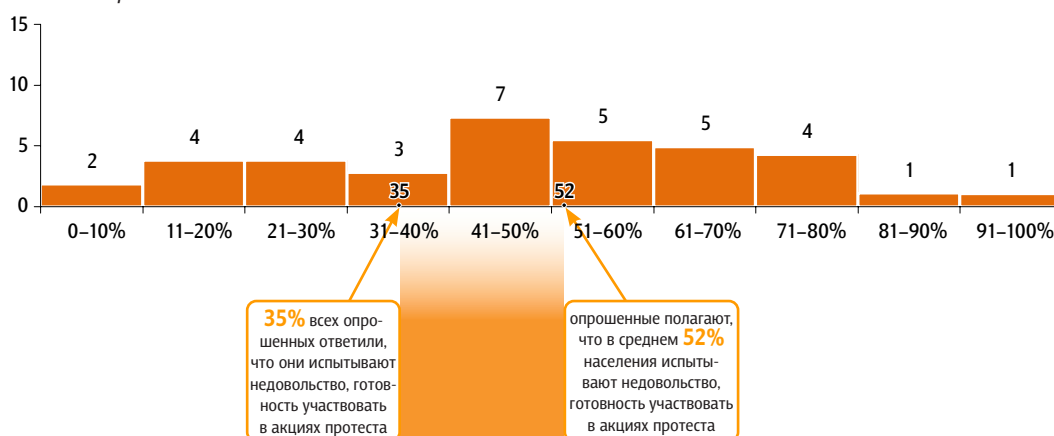
### Вы испытываете или не испытываете **готовность** участвовать в акциях протеста?

данные в % от всех опрошенных



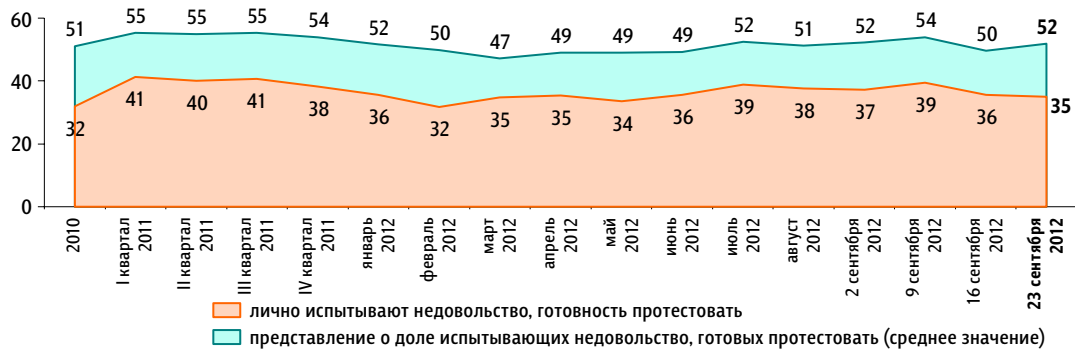
Как Вы думаете, какой процент россиян испытывают сегодня **недовольство**, **готовность** участвовать в акциях протеста? (Вопрос задавался тем, кто в последний месяц замечал недовольство или затруднялся сказать, замечал или не замечал недовольство, – 38% респондентов.)

данные в % от всех опрошенных



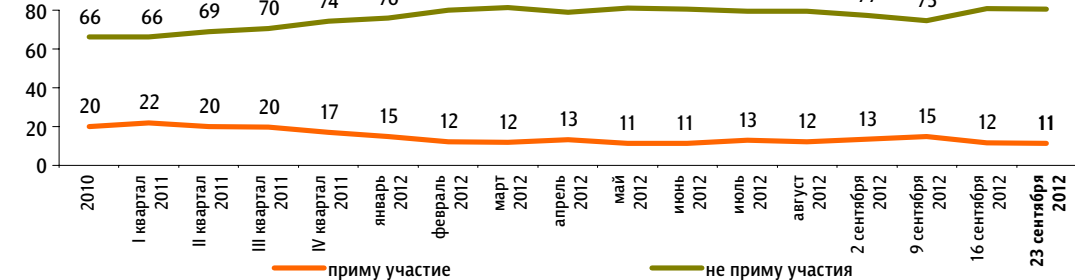
## Динамика протестных настроений: реальность и представления

данные в % от всех опрошенных



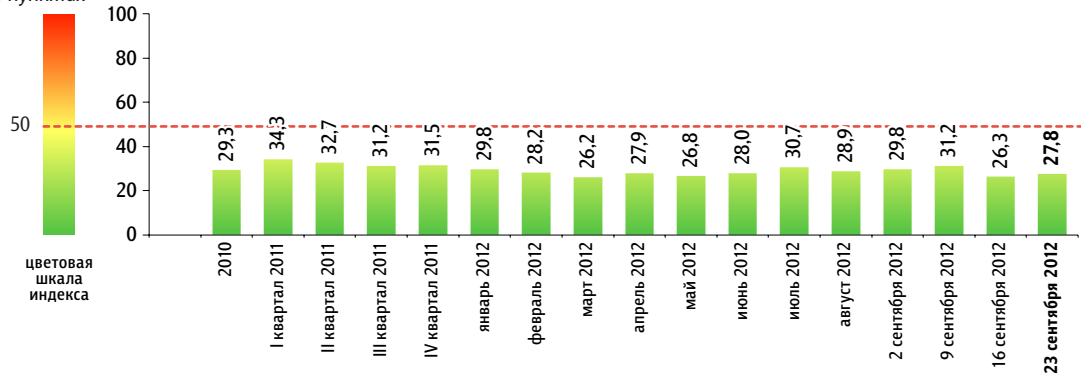
## Если в ближайшее воскресенье там, где Вы живёте, пройдут митинги, демонстрации, акции протеста, то Вы примете или не примете в них участие?

данные в % от всех опрошенных



## Балансовый индекс протестных настроений

данные в пунктах



Индекс измеряется в пунктах и может колебаться в пределах от 0 до 100 п. Значение индекса меньше 50 п. указывает на преобладание позитивных оценок, а больше 50 п. — негативных. Значение 50 п. достигается при балансе положительных и отрицательных оценок, а также при ответе «50%» в вопросе №3 о доле россиян, испытывающих протестные настроения.

Балансовый индекс протестных настроений строится на основе пяти вопросов:

- №1: «Скажите, пожалуйста, в последний месяц Вы замечали или не замечали недовольство, готовность людей участвовать в акциях протеста?»
- №2: «Как Вам кажется, в последний месяц недовольство, готовность людей участвовать в акциях протеста растут или идут на спад?»
- №3: «Как Вы думаете, какой процент россиян испытывают сегодня недовольство, готовность участвовать в акциях протеста?»
- №4: «Вы лично испытываете или не испытываете недовольство, готовность участвовать в акциях протеста?»
- №5: «Если в ближайшее воскресенье там, где Вы живёте, пройдут митинги, демонстрации, акции протеста, то Вы примете или не примете в них участие?»

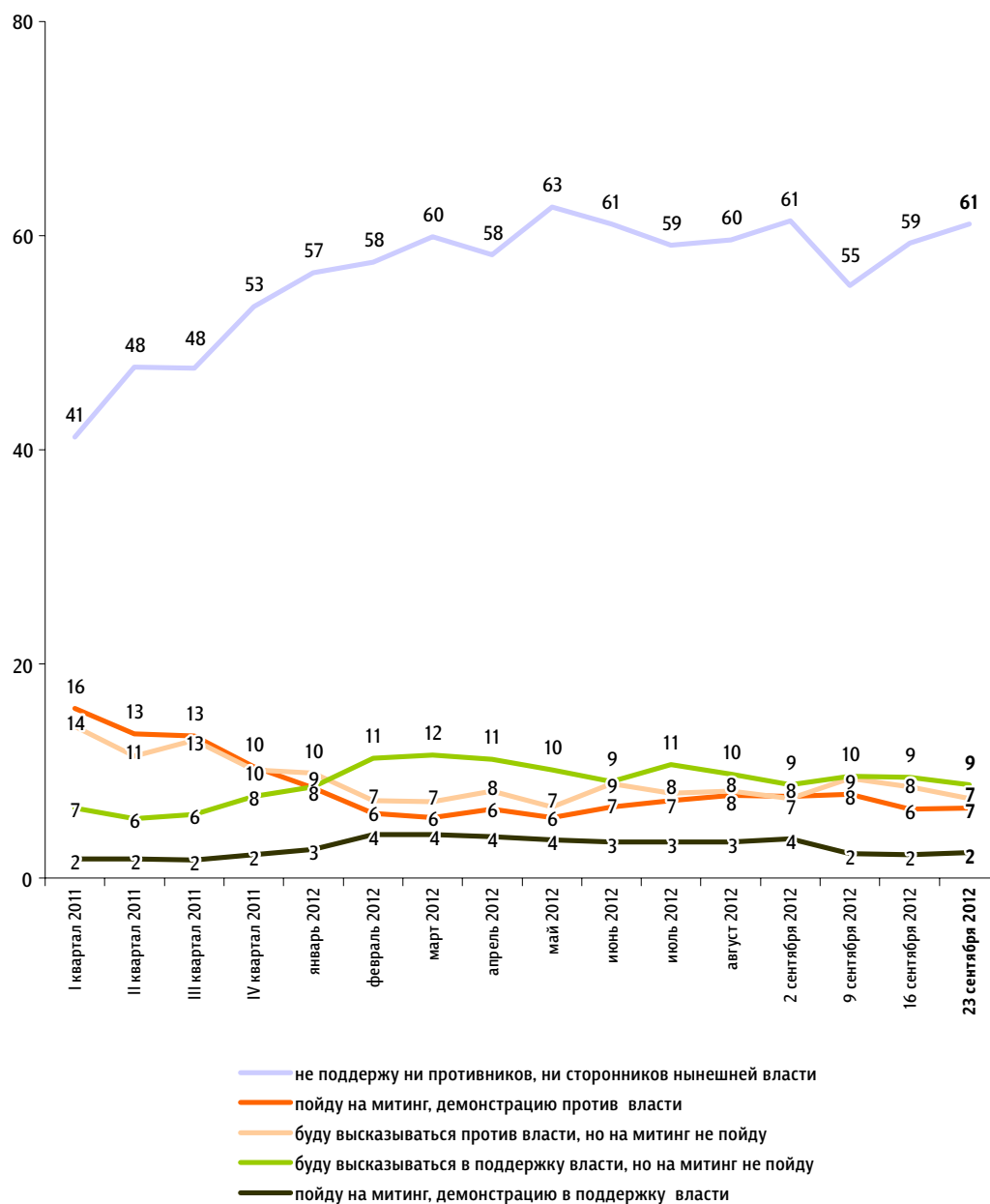
По каждому из вопросов №1, №2, №4 и №5 строится диффузный индекс: каждому из респондентов, ответивших «замечал(-а)» / «растут» / «испытываю» / «приму участие», приписывается 100 баллов, каждому из ответивших «не замечал(-а)» / «идут на спад» / «не испытываю» / «не приму участия», а также тем, кому вопрос не задавался, — 0 баллов. Всем остальным респондентам — по 50 баллов.

По вопросу №3 каждому респонденту приписывается столько баллов, сколько процентов он назвал. Тем, кто не замечал недовольства, — 0 баллов.

Результат усредняется по всем респондентам. Итоговый балансовый индекс протестных настроений получается сложением индексов всех вопросов и делением полученной суммы на пять.

Если в ближайшее время там, где Вы живёте, состоятся митинги, демонстрации противников нынешней власти и её сторонников, то как Вы, скорее всего, поступите? (Карточка, один ответ.)

данные в % от всех опрошенных

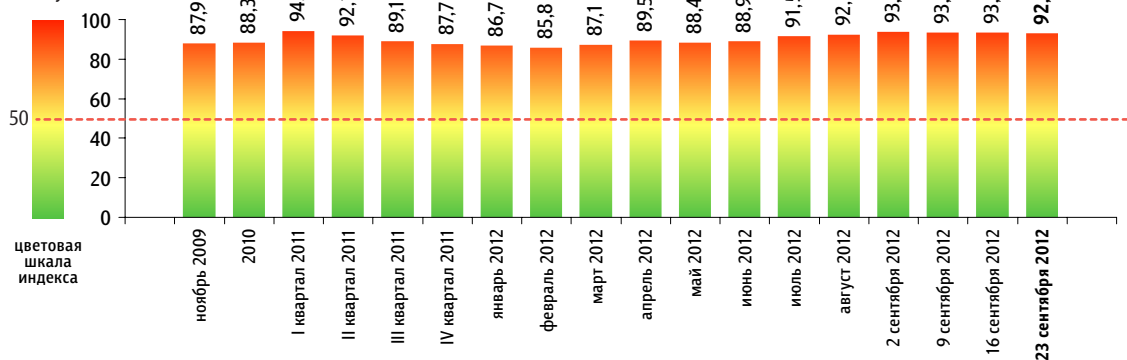


# Динамика цен

Опрос «ФОМнибус» 22–23 сентября. 100 населенных пунктов, 43 субъекта РФ, 1500 респондентов.

## Индекс «Рост цен»

данные в пунктах



Индекс измеряется в пунктах и может колебаться в пределах от 0 до 100 п. Значение индекса меньше 50 п. указывает на преобладание позитивных оценок, а больше 50 п. – негативных. Значение 50 п. показывает баланс положительных и отрицательных оценок.

Индекс «Рост цен» строится на основе двух вопросов:

«По Вашему мнению, за последний месяц цены на основные продукты, товары и услуги в целом выросли, снизились или не изменились?»

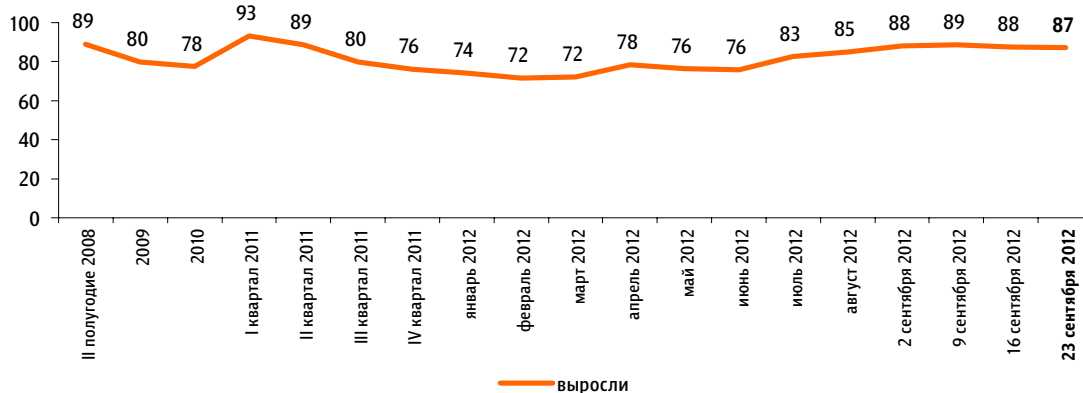
«Как Вы думаете, что будет происходить с ценами на основные продукты, товары и услуги в ближайший месяц – они будут расти, снижаться или не будут меняться?»

По каждому из вопросов строится диффузный индекс, равный половине разности между долями ответов о росте цен («выросли» / «будут расти») и снижении цен («снизились» / «будут снижаться»), увеличенной на 50 пунктов.

Итоговый индекс «Рост цен» является составным и получается сложением индексов по каждому вопросу и делением этой суммы на два.

## По Вашему мнению, за последний месяц цены на основные продукты, товары и услуги в целом выросли, снизились или почти не изменились?\*

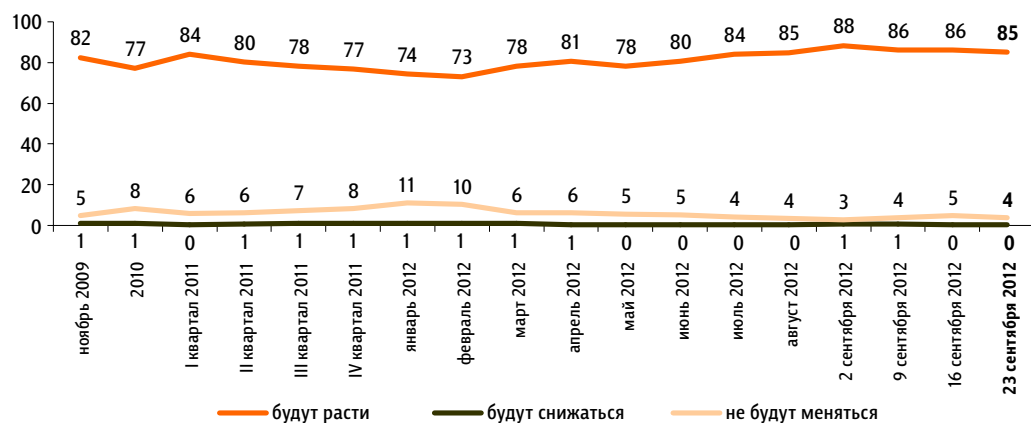
данные в % от всех опрошенных



\* До октября 2009 г. вопрос формулировался так: «В вашем городе (селе) за последний месяц цены на основные продукты питания, товары и услуги в целом выросли или не выросли? И если выросли, то очень сильно, умеренно или незначительно?» Все ответы, в которых отмечался рост цен, суммировались.

Как Вы думаете, что будет происходить с ценами на основные продукты, товары и услуги в ближайший месяц – они будут расти, снижаться или не будут меняться?

данные в % от всех опрошенных

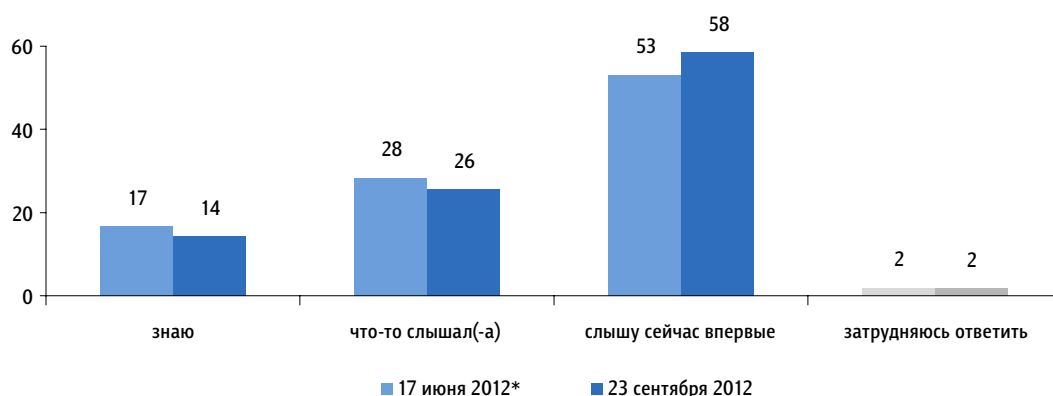


# «Марш миллионов»

Опрос «ФОМнибус» 16–17 июня. 100 населенных пунктов,  
43 субъекта РФ, 1500 респондентов.

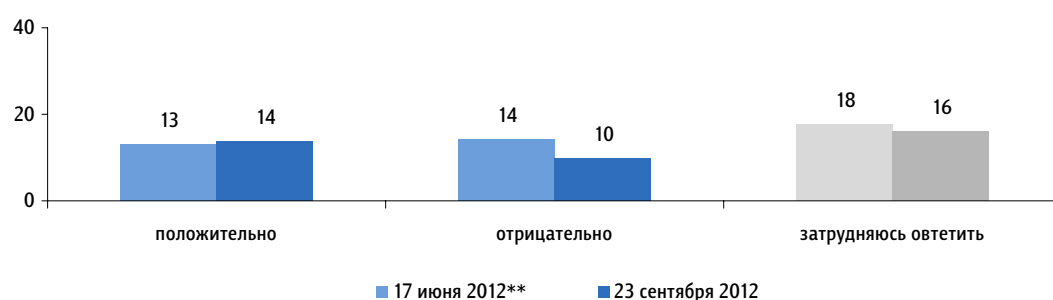
**15 сентября в нескольких крупных городах России состоялись протестные акции под названием «Марш миллионов». Вы знаете, что-то слышали или слышите сейчас об этом впервые?**

данные в % от всех опрошенных



**А как лично Вы относитесь к прошедшему 15 сентября «Маршу миллионов» – положительно или отрицательно? (Вопрос задавался тем, кто знает или что-то слышал о «Марше миллионов», – 40% респондентов.)**

данные в % от всех опрошенных

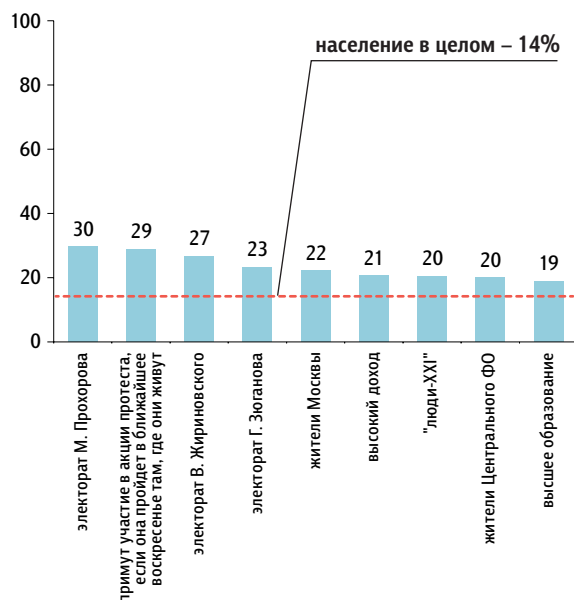


\* 17 июня вопрос задавался в следующей формулировке: «12 июня в нескольких крупных городах России состоялись протестные акции под названием «Марш миллионов». Вы знаете, что-то слышали или слышите сейчас об этом впервые?»

\*\* 17 июня вопрос задавался в следующей формулировке: «А как лично Вы относитесь к прошедшему 12 июня «Маршу миллионов» – положительно или отрицательно?»

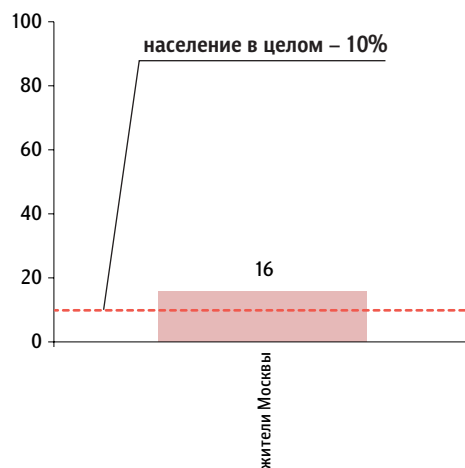
Кто чаще **положительно** относится к прошедшему 15 сентября «Маршу миллионов»

данные в % от групп



Кто чаще **отрицательно** относится к прошедшему 15 сентября «Маршу миллионов»

данные в % от групп



**Почему Вы относитесь к прошедшему 15 сентября «Маршу миллионов» положительно / отрицательно? (Открытый вопрос.)**

**отрицательно**

(Задавался тем, кто относится к «Маршу миллионов» отрицательно, – 10% респондентов.)

данные в % от всех опрошенных

**Эти акции бессмысленны, безрезультатны**

3

«Так как бессмысленно это в нашей стране, толку не будет»; «толку с этих митингов никакого»; «нет никакой пользы»; «нет результатов»; «так как они ничего не дают».

**В этих акциях участвуют бездельники, им надо заняться делом**

2

«Заняться нечем»; «бездельники, которым нечем заняться»; «лучше бы работали, чем бегать по митингам»; «нужно работать, а не заниматься ерундой»; «молодежь должна учиться, а не бездельничать».

**положительно**

(Задавался тем, кто относится к «Маршу миллионов» положительно, – 14% респондентов.)

данные в % от всех опрошенных

**Это попытка что-то изменить, повлиять на власть**

4

«Люди пытаются чего-то добиться»; «это должно что-то изменить, я надеюсь»; «может быть, чего-то добьются для улучшения жизни»; «может, что-то изменится в лучшую сторону в стране»; «пора менять этот бардак».

**Это выражение протеста, недовольства властями**

3

«Наглядная демонстрация власти недовольства общества»; «все жизнью недовольны»; «люди не согласны с проводимой политикой»; «высказывают претензии к власти»; «люди выступили, потому что недовольны властью»; «люди выражают свое недовольство властью».



данные в % от всех опрошенных

**Не нравятся лидеры,  
организаторы акции**

1

«Организаторы этого марша были уже при власти и ничего хорошего для народа не сделали»; «не нравятся их лидеры, например Немцов»; «нет лидеров, верховодят проходимцы – Немцов, Касьянов и др.»; «лидеры оппозиции – дураки».

**Непонятны цели этой акции**

1

«Если бы требования были нормальные. Неизвестно, что хотят»; «непонятно, что они хотят»; «сами не знают, что хотят, нет конкретики»; «мне это непонятно – цель митинга».

**Такие акции усугубляют политическую  
ситуацию в стране, провоцируют,  
будоражат людей**

1

«Искусственно нагнетается и без того нестабильная обстановка»; «баламутят народ»; «не надо будоражить людей»; «не хочу гражданской войны».

**Не одобряю такие акции,  
они ведут к дракам, хулиганству**

1

«Не нравятся акции»; «бунты мне не нравятся»; «это несерьезно. Хулиганов много»; «все дерутся, убивают»; «не хочу драк, кровопролития. Легче от этого нам не станет».

**Другое**

1

«Всё проплачено»; «это по заказу США»; «обман людей оппозицией»; «“Марш миллионов” был против Путина»; «не надо мешать Путину»; «я против фанатизма».

**Затрудняюсь ответить, нет ответа**

&lt;1

данные в % от всех опрошенных

**Это выражение мнения народа,  
власти должны услышать его**

3

«Люди выражают свои настроения»; «люди должны высказывать свое мнение»; «надо высказывать свою точку зрения, а не молчать»; «если достучимся, может, нас услышат»; «если бы больше было, может, услышали бы народ».

**Это проявление гражданской позиции  
людей, проявление демократии**

1

«Признак демократии в стране»; «людям не безразлично, что творится в стране»; «народ просыпается»; «люди объединяются, солидарность – это гражданская активность»; «хоть какая-то активность со стороны населения».

**Я их поддерживаю, у них правильные идеи**

1

«Выдвигались правильные требования»; «правильные идеи предлагают»; «потому что вопросы насущные поднимаются»; «потому что разделяю идеи участников»; «молодцы»; «конечно, за»; «я их поддерживаю».

**Другое**

1

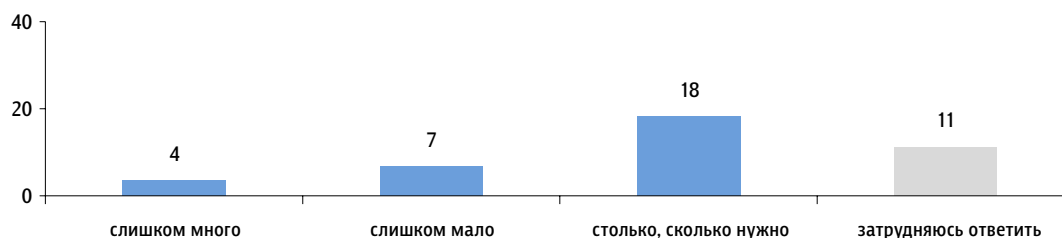
«Власти обязательно нужна альтернатива, а иначе будет болото»; «чтобы власть не расслаблялась, нужны такие мероприятия»; «встряска правительству»; «кто-то должен»; «это конкретные действия»; «это встречи, друзья».

**Затрудняюсь ответить, нет ответа**

1

На Ваш взгляд, средства массовой информации уделяли «Маршу миллионов» слишком много внимания, слишком мало или столько, сколько нужно? (Вопрос задавался тем, кто знает или что-то слышал о «Марше миллионов», – 40% респондентов.)

данные в % от всех опрошенных



**Почему, на Ваш взгляд, средства массовой информации уделяли «Маршу миллионов» слишком мало / слишком много внимания? (Открытый вопрос.)**

#### слишком мало

(Задавался тем, кто считает, что средства массовой информации уделяли «Маршу миллионов» слишком мало внимания, – 7% респондентов.)

данные в % от всех опрошенных

**Большинство СМИ – государственные, в них существует цензура** 2

«Все каналы государственные»; «у нас нет гласности»; «много запрещают показывать»; «не все СМИ свободны»; «средства массовой информации больше работают на власть»; «власть дает ограничение для телетрансляций таких явлений»; «цензура. Такое было им указание»; «правительство не хочет, чтобы люди знали о митингах».

**Информация о «Марше миллионов» была неполной, необъективной** 2

«Мало показывают по телевидению»; «из сообщений мало что можно было понять»; «однобоко всё преподносилось»; «не показали основную суть акции»; «освещали негативно» «быстро промелькнуло сообщение»; «вскользь, неполная картина».

#### слишком много

(Задавался тем, кто считает, что средства массовой информации уделяли «Маршу миллионов» слишком много внимания, – 4% респондентов.)

данные в % от всех опрошенных

**К «Маршу миллионов» привлекалось чрезмерное внимание** 1

«Об этом часто говорили и писали»; «очень много внимания уделяется политике вместо насущных, реальных проблем»; «слишком много ненужного шума»; «раздувают из ничего»; «очень распиарили это»; «не следует это раздувать».

**СМИ усугубляли ситуацию, провоцировали, будоражили людей** 1

«Делали слишком большое ударение, это будоражит в провинции людей»; «мутят народ»; «народ подбивают»; «с такой информацией люди, которые молчали, могут тоже выйти на эти акции».

данные в % от всех опрошенных

**СМИ не хотят освещать «Марш миллионов», боятся****1**

«Телеканалы многие боятся власти»; «угодить властям»; «боятся акцентировать внимание»; «боятся. Чтоб меньше эти события муссировались»; «не хотели».

**Другое****1**

«Думаю, не хотели будоражить общество»; «чтобы смуты не навести»; «не сочли важным»; «не было спонсоров».

**Затрудняюсь ответить, нет ответа****2**

данные в % от всех опрошенных

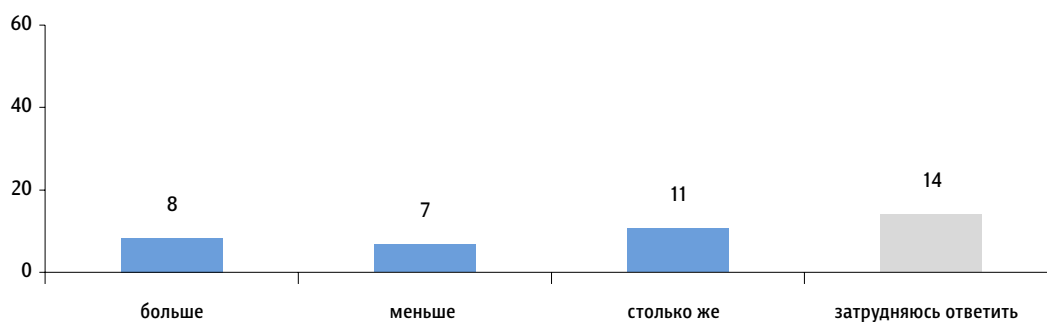
**Другое****1**

«За это им платят»; «со своей выгодой, так, как угодно правительству»; «СМИ – орган власти»; «многие СМИ находятся в частных руках»; «бестолковое выступление»; «больше разговоров, чем дела»; «они не стоят этого».

**Затрудняюсь ответить, нет ответа****1**

Как Вы думаете, если в ближайшие месяцы вновь состоится «Марш миллионов», то в нём примут участие больше людей, чем в сентябре, меньше или столько же? (Вопрос задавался тем, кто знает или что-то слышал о «Марше миллионов», – 40% респондентов.)

данные в % от всех опрошенных

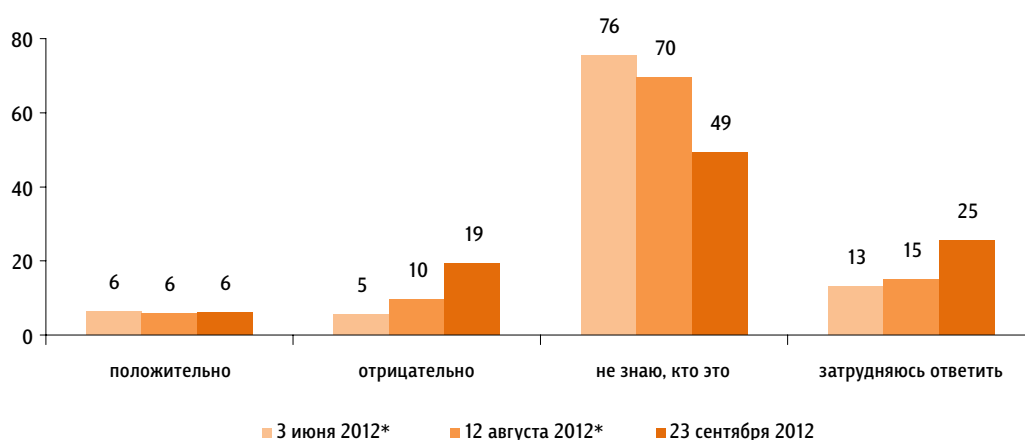


# Лишение Г. Гудкова депутатского мандата

Опрос «ФОМнибус» 22–23 сентября. 100 населенных пунктов, 43 субъекта РФ, 1500 респондентов.

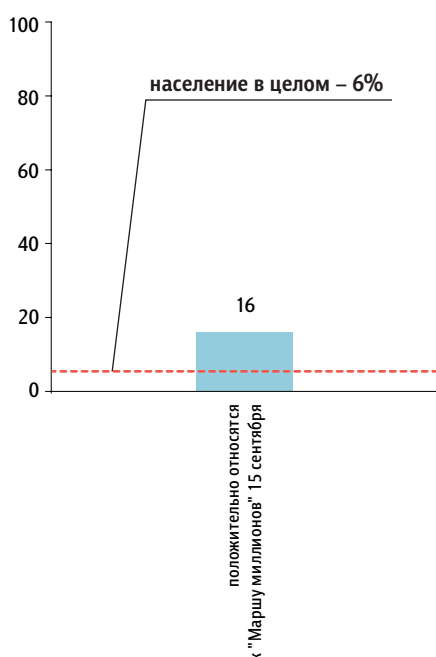
Скажите, пожалуйста, как Вы относитесь к Геннадию Гудкову – положительно или отрицательно?

данные в % от всех опрошенных



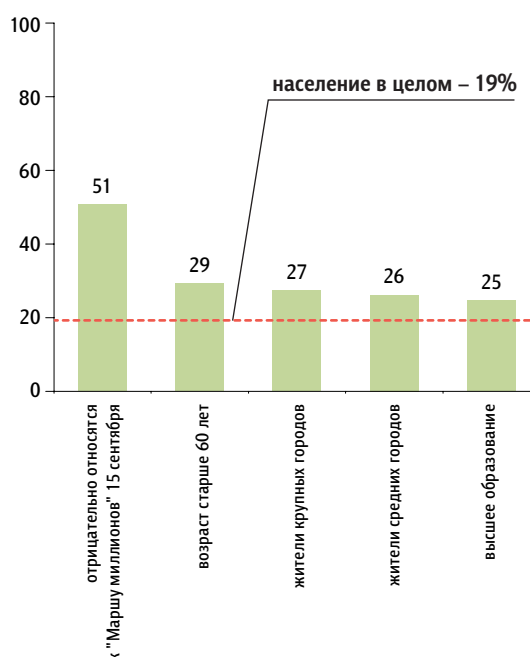
Кто чаще **положительно** относится к Г. Гудкову

данные в % от групп



Кто чаще **отрицательно** относится к Г. Гудкову

данные в % от групп



\* Вопрос задавался в следующей формулировке: «Скажите, пожалуйста, как Вы относитесь к каждому из перечисленных людей – положительно или отрицательно?» (Карточка, список, один ответ по строке.)

## Почему Вы относитесь к Геннадию Гудкову положительно / отрицательно? (Открытый вопрос.)

### отрицательно

(Задавался тем, кто относится к Г. Гудкову отрицательно, – 19% респондентов.)

данные в % от всех опрошенных

**Нарушил закон, депутатам нельзя заниматься бизнесом**

6

«Действовал не по закону»; «есть бизнес – не место в депутатах»; «если занимаешь пост депутата, то нельзя нарушать закон, заниматься бизнесом».

**Вор, нечестный, заботится только о своих интересах**

4

«Он ворует»; «ворюга»; «депутат обязан быть честным»; «не люблю, когда человек обманывает других»; «всё для себя делает»; «в Думу забрался и спешит озолотиться и себе помочь в бизнесе»; «много кладет к себе в карман».

**Ко всем депутатам плохо отношусь**

3

«Не доверяю депутатам вообще»; «ко всей Думе отношусь отрицательно – идет обман народа»; «так их всех надо оттуда удалять – все они нечестные»; «не к нему лично, а к ним – одного выставили, а сами все такие, у всех бизнес есть».

**Наглый, самодовольный, неподобающе ведет себя**

1

«Самодовольный, выше других свое считает»; «он себя очень нагло ведет»; «зажрался»; «раз он представитель власти, то должен вести себя подобающим образом»; «много видела передач о нем, в которых он вел себя непристойно»; «ведет себя безобразно».

**Не заботится о людях**

1

«Для нас ничего не делает»; «мы его выбираем, а он не оправдывает наше доверие»; «о народе заботиться надо, а не о себе»; «потому что он должен думать о народе, а не о своем кармане».

**Не нравится, не доверяю**

1

«Не внушает доверия»; «не доверяю ему»; «несимпатичен»; «не нравится как человек»; «неприятная личность»; «отталкивающая личность».

**Другое**

2

«Народ против власти подбивает»; «не уважаю тех, кто прыгает из партии в партию»; «выгнали из партии – побежал на митинг»; «оппозиционер»; «очень обеспеченный человек»; «работает на американцев».

**Затрудняюсь ответить, нет ответа**

2

### положительно

(Задавался тем, кто относится к Г. Гудкову положительно, – 6% респондентов.)

данные в % от всех опрошенных

**В Думе многие занимаются бизнесом, это расправа с политиком**

2

«Бизнесом там занимаются многие»; «только он разоблачен, а бизнес у всех»; «занимаются деятельностью многие, а на него повесили»; «все они одинаковые. У всех бизнес, а он – крайний»; «он жертва»; «он не самый плохой. Там его устраняют просто»; «нашли козла отпущения. Мне его жаль»; «почему тогда не трогают Кобзона и других?».

**Он в оппозиции к власти**

1

«Он критику всё наводит на власть»; «он критиковал законы, правительство»; «встал в оппозицию»; «это оппозиция Путину, то есть нынешней власти»; «он типа оппозиционер».

**Нравится, доверяю**

1

«Не слышала ничего отрицательного»; «ничего не вижу плохого в нем»; «внушает доверие»; «доверяю ему»; «нормальный мужик».

**Другое**

2

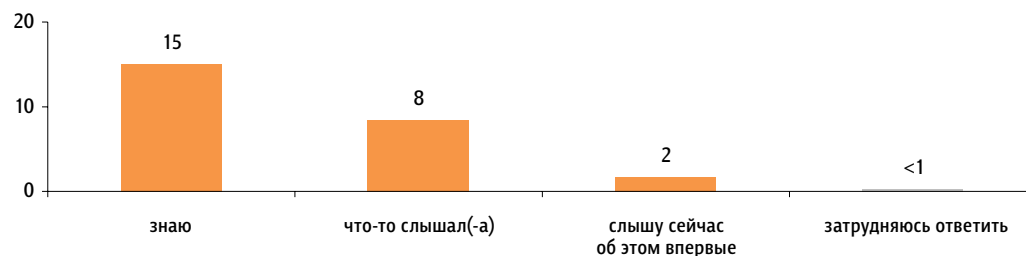
«Много работал, информации о нем хорошей много»; «правильно говорил, пытался кому-то помочь»; «выступает часто, умный и честный»; «хорошо о нем говорят»; «его взгляды частично совпадают с моими»; «открыл глаза, что у нас такая Дума»; «он зарабатывает свои деньги, я не против».

**Затрудняюсь ответить, нет ответа**

1

14 сентября Геннадий Гудков по результатам голосования депутатов Госдумы РФ был лишён депутатского мандата. Вы знаете, что-то слышали или слышите сейчас об этом впервые? (Вопрос задавался тем, кто положительно или отрицательно относится к Г. Гудкову, – 25% респондентов.)

данные в % от всех опрошенных



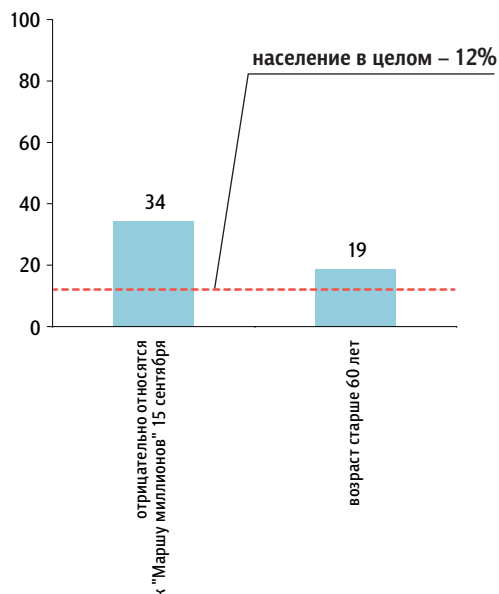
Геннадия Гудкова обвиняют в том, что он занимался бизнесом, хотя депутатам запрещено это делать. Одни считают, что Г. Гудкова лишили мандата именно потому, что он занимался бизнесом. Другие считают, что его преследуют за оппозиционную деятельность. А какое мнение Вам ближе – первое или второе? (Вопрос задавался тем, кто кто знает или что-то слышал о лишении Г. Гудкова депутатского мандата, – 23% респондентов.)

данные в % от всех опрошенных



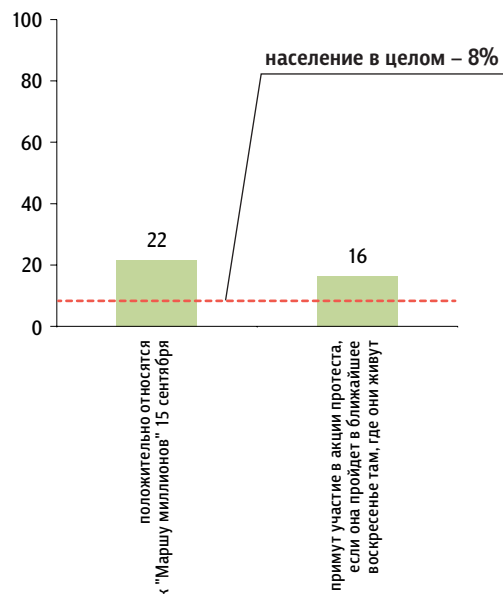
Кто чаще считает, что Г. Гудкова лишили депутатского мандата **за то, что он занимался бизнесом**

данные в % от групп



Кто чаще считает, что Г. Гудкова **преследуют за оппозиционную деятельность**

данные в % от групп







Читайте также в онлайн-версии на сайте [fom.ru](http://fom.ru)

#### СМИ И ИНТЕРНЕТ



#### События прошлой недели

Россияне отвечают на вопрос о лучше всего запомнившихся событиях прошедшей недели

<http://fom.ru/SMI-i-internet/10641>

«ФОМнибус» 22–23 сентября

#### РАБОТА И ДОМ



#### Россияне больше любят принимать гостей, чем ходить в гости

Молодежь больше любит ходить в гости, все остальные – принимать гостей

<http://fom.ru/rabota-i-dom/10640>

«ФОМнибус» 18–19 августа

#### РАБОТА И ДОМ



#### Дружба и любовь на работе

Россияне об отношениях с коллегами

<http://fom.ru/rabota-i-dom/10635>

«ФОМнибус» 17–18 марта, 7–8 июля

#### БУДУЩЕЕ



#### Универсальный документ

Что хорошего и что плохого в универсальной электронной карте?

<http://fom.ru/budushee/10636>

«ФОМнибус» 15–16 сентября

Россия, Москва, пер. Капанова, 3  
тел. : (+7 495) 745-87-65  
факс : (+7 495) 745-89-03  
[www.fom.ru](http://www.fom.ru) [fom@fom.ru](mailto:fom@fom.ru)

Александр Ослон – президент ФОМ

Елена Петренко – управляющий директор  
Департамента работ с клиентами

Алексей Чуриков – управляющий директор  
Департамента опросов населения

#### КЛЮЧЕВЫЕ ТЕХНОЛОГИИ:

**ФОМнибус** – репрезентативный опрос населения старше 18 лет, жители 100 городских и сельских населенных пунктов, 43 субъекта РФ.

Выборка – 1500 респондентов.

Интервью по месту жительства респондентов.

Статистическая погрешность не превышает 3,6%.



[www.fom.ru](http://www.fom.ru)