

# ДОМИНАНТЫ.

## ПОЛЕ МНЕНИЙ



### Социологический бюллетень

№ 38

26 сентября 2013 года

#### Ключевые индикаторы общественного мнения

- 2 Политические индикаторы
  - Электоральные рейтинги
  - В. Путин: отношение и оценки
  - Д. Медведев: рейтинг доверия
  - Рейтинги партий
  - «Единая Россия»: отношение и оценки

#### Факторы формирования общественного мнения

- 13 События недели
- 15 Протестные настроения
- 18 Динамика цен

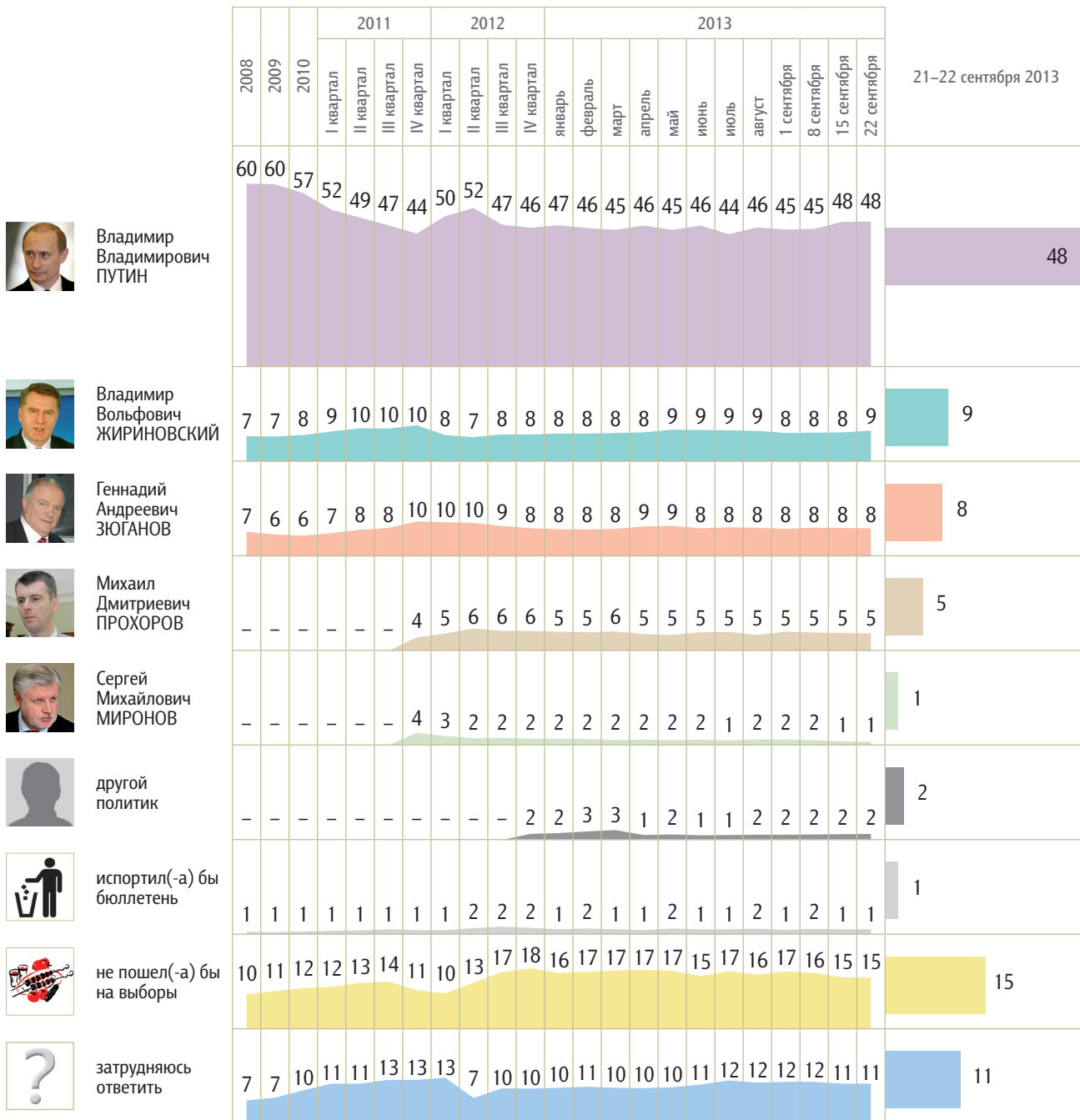
# Политические индикаторы


## Электоральные рейтинги

Опрос «ФОМнибус» 21–22 сентября. 204 населенных пункта, 64 субъекта РФ, 3000 респондентов.

Представьте себе, что в следующее воскресенье состоятся выборы президента России. Скажите, пожалуйста, как, за кого из политиков Вы бы проголосовали? (Карточка. Один ответ.)

КЛЮЧЕВЫЕ ИНДИКАТОРЫ ОБЩЕСТВЕННОГО МНЕНИЯ





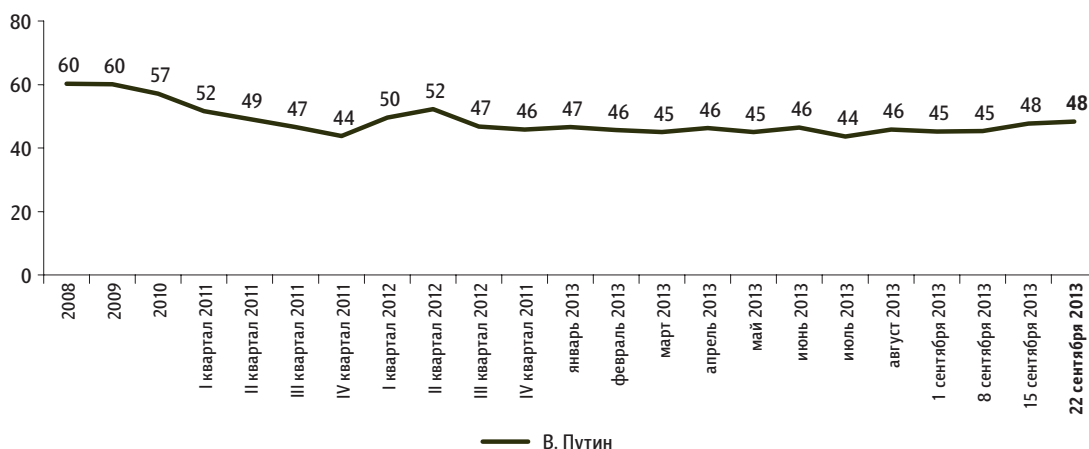
# В. Путин: отношение и оценки

Опрос «ФОМнибус» 21–22 сентября. 204 населенных пункта, 64 субъекта РФ, 3000 респондентов.

## Рейтинг В. Путина

Представьте себе, что в следующее воскресенье состоятся выборы президента России. Скажите, пожалуйста, как, за кого из политиков Вы бы проголосовали? (Карточка, один ответ.)

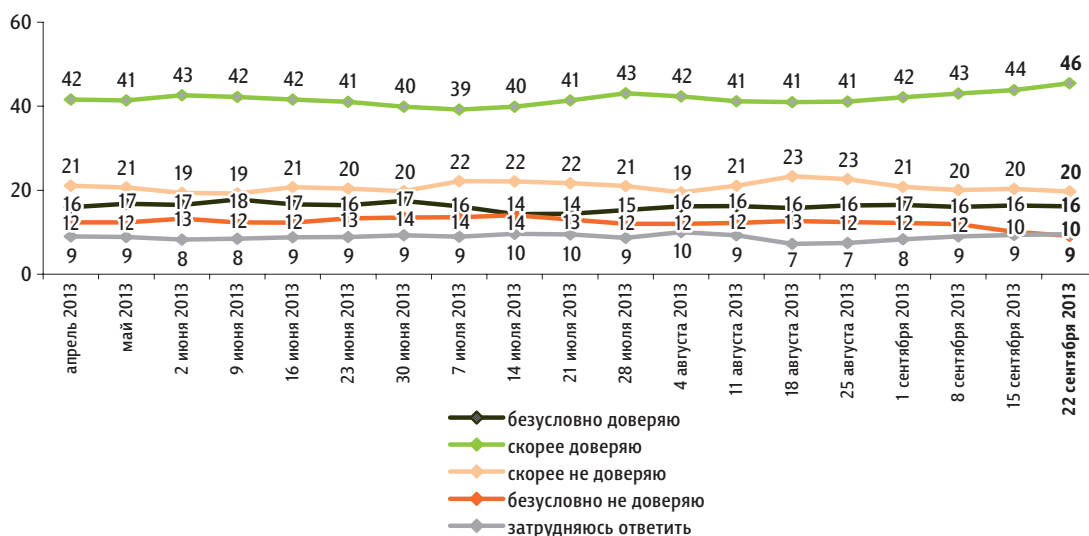
данные в % от всех опрошенных



## Доверие В. Путину

Скажите, пожалуйста, Вы доверяете или не доверяете В. Путину? (Карточка, один ответ.)

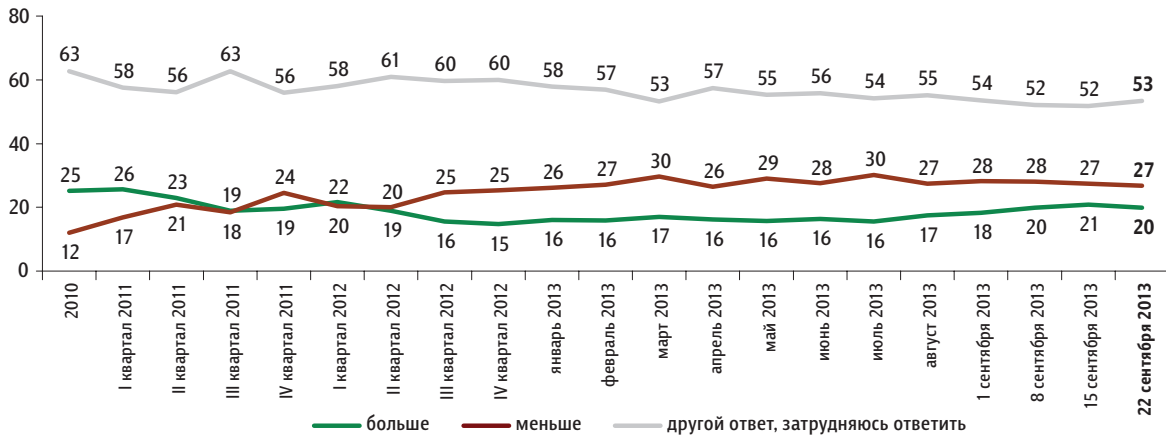
данные в % от всех опрошенных



КЛЮЧЕВЫЕ ИНДИКАТОРЫ ОБЩЕСТВЕННОГО МНЕНИЯ

### За последний месяц Вы стали больше или меньше доверять В. Путину?

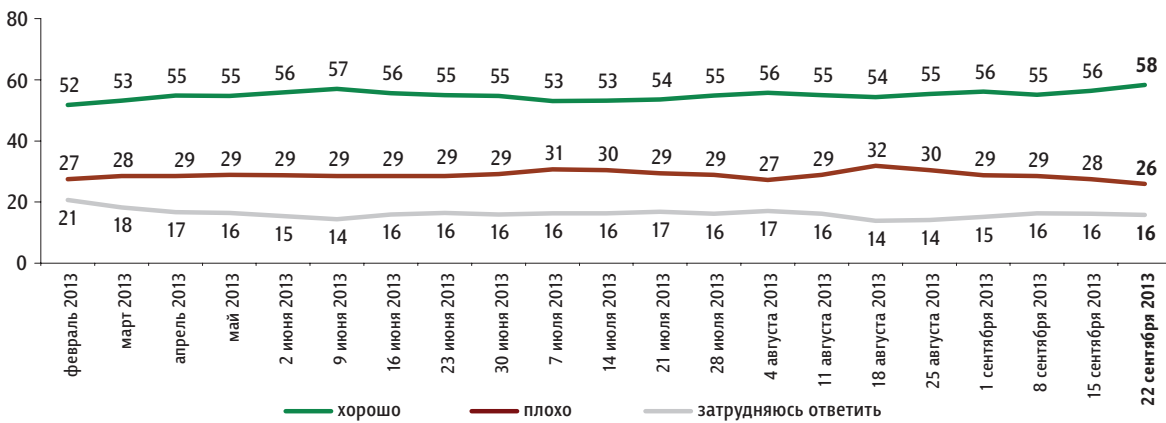
данные в % от всех опрошенных



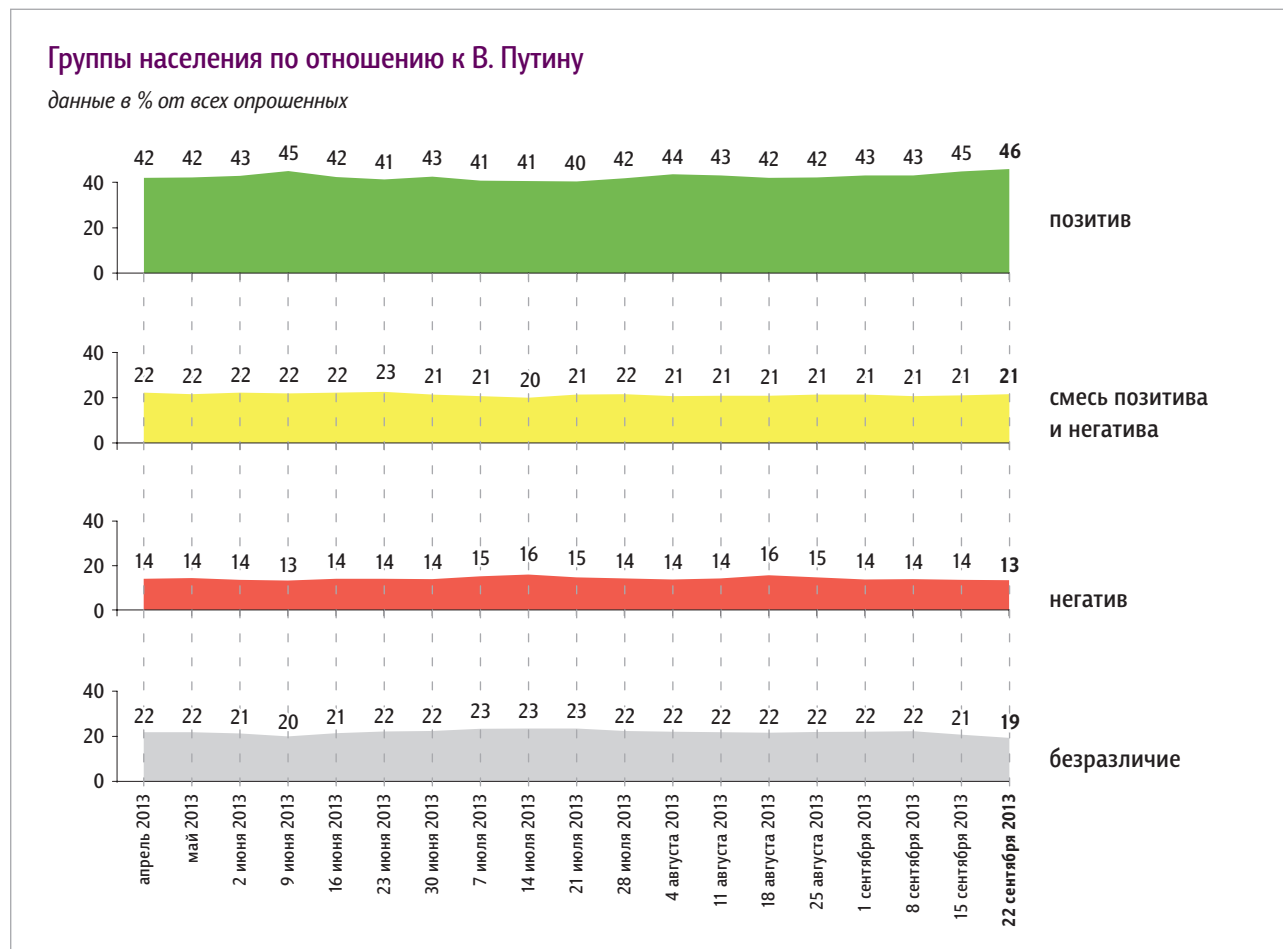
### Оценка работы В. Путина

#### Как Вы считаете, президент В. Путин работает на своём посту хорошо или плохо?

данные в % от всех опрошенных



## Группы населения по отношению к В. Путину



### Пояснения:

	Исходные вопросы	Положительные ответы	Отрицательные ответы	Нейтральные ответы
1	Представьте себе, что в следующее воскресенье состоятся выборы президента России. Скажите, пожалуйста, как, за кого из политиков Вы бы проголосовали?	В. Путин	не В. Путин	затрудняюсь ответить
2	Скажите, пожалуйста, Вы доверяете или не доверяете В. Путину?	безусловно доверяю скорее доверяю	безусловно не доверяю скорее не доверяю	затрудняюсь ответить
3	За последний месяц Вы стали больше или меньше доверять В. Путину?	больше	меньше	затрудняюсь ответить
4	Как Вы считаете, президент В. Путин работает на своём посту хорошо или плохо?	хорошо	плохо	затрудняюсь ответить

Обозначение групп	Группы населения по отношению к В. Путину
<b>позитив</b>	респонденты, выбравшие три или четыре положительных ответа
<b>смесь позитива и негатива</b>	респонденты, выбравшие один или два положительных ответа
<b>негатив</b>	респонденты, выбравшие четыре отрицательных ответа
<b>безразличие</b>	все остальные респонденты

## Характеристика групп населения по отношению к В. Путину

данные в % от групп по столбцам

	население в целом	позитив	смесь позитива и негатива	негатив	безразличие
Представьте себе, что в следующее воскресенье состоятся выборы президента России. Скажите, пожалуйста, как, за кого из политиков Вы бы проголосовали? (Карточка, один ответ.)					
В. Путин	48	97	19	0	0
В. Жириновский	9	1	14	21	15
Г. Зюганов	8	1	10	20	13
М. Прохоров	5	0	10	11	6
С. Миронов	1	0	2	2	3
проголосовал(-а) бы за другого политика	2	0	3	3	3
испортил(-а) бы бюллетень	1	0	0	6	2
не пошёл(-а) бы на выборы	15	1	19	37	30
затрудняюсь ответить	11	1	22	0	29
Как Вы считаете, президент В. Путин работает на своём посту хорошо или плохо?					
хорошо	58	100	59	0	0
плохо	26	0	16	100	47
затрудняюсь ответить	16	0	25	0	53

данные в % от групп по столбцам

	население в целом	позитив	смесь позитива и негатива	негатив	безразличие
Скажите, пожалуйста, Вы доверяете или не доверяете В. Путину? (Карточка, один ответ.)					
безусловно доверяю	16	32	7	0	0
скорее доверяю	46	68	67	0	0
скорее не доверяю	20	0	12	64	43
безусловно не доверяю	9	0	3	36	19
затрудняюсь ответить	10	0	10	0	38
За последний месяц Вы стали больше или меньше доверять В. Путину?					
больше	20	41	5	0	0
меньше	27	4	33	100	22
затрудняюсь ответить, другой ответ	53	55	61	0	78

## Социально-демографические характеристики групп населения по отношению к В. Путину

данные в % от групп по столбцам

	Население в целом	Пол		Возраст				Образование			Ежемесячный доход				Тип населенного пункта					
		мужской	женский	18–30 лет	31–45 лет	46–60 лет	старше 60 лет	среднее общее и ниже	среднее специальное	высшее	не выше 4 000 руб.	4 001–9 000 руб.	9 001–20 000 руб.	свыше 20 000 руб.	Москва	города 1 млн и более	города от 250 тыс. до 1 млн	города от 50 до 250 тыс.	города менее 50 тыс., ПТ	села
Доли групп	100	45	55	27	24	28	21	39	36	24	15	18	40	15	8	12	16	19	18	26
позитив	46	38	52	44	44	45	52	48	48	40	48	49	46	44	44	48	45	45	43	49
смесь позитива и негатива	21	22	21	24	20	22	19	20	21	24	21	18	22	23	22	24	24	21	24	17
негатив	13	17	11	12	16	14	12	12	14	15	11	16	13	12	11	10	15	12	16	14
безразличие	19	22	17	20	20	19	17	20	17	21	20	16	19	21	23	19	17	22	17	20

\* Красным и синим выделены данные по группам опрошенных с отклонениями от населения в целом на 5 и более п. п. в меньшую или большую сторону соответственно.

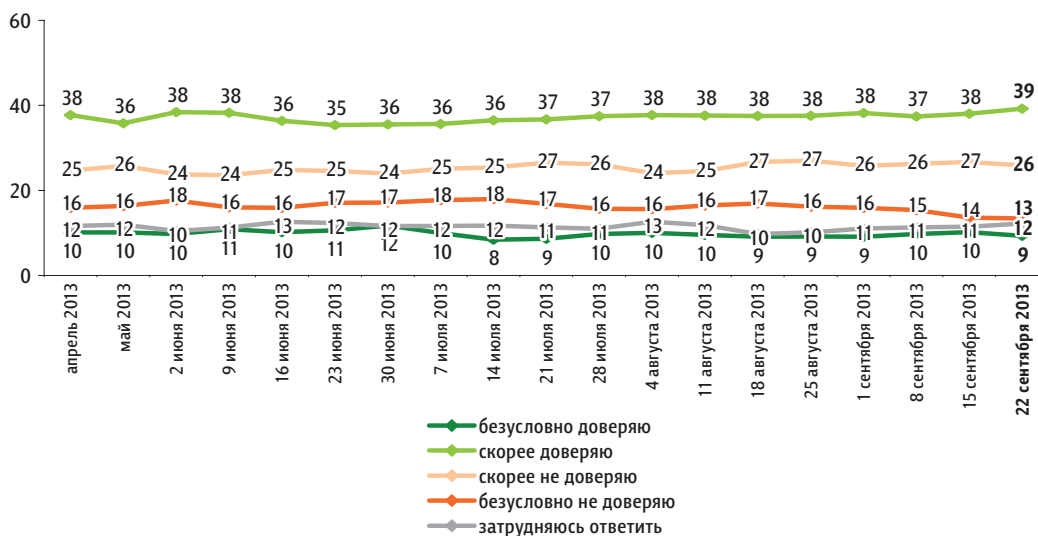


# Д. Медведев: рейтинг доверия

Опрос «ФОМнибус» 21–22 сентября. 204 населенных пункта, 64 субъекта РФ, 3000 респондентов.

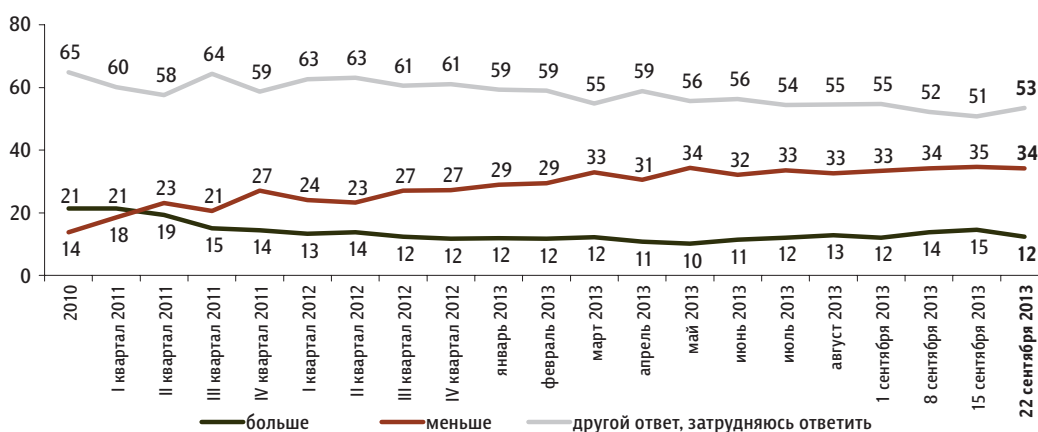
Скажите, пожалуйста, Вы доверяете или не доверяете Д. Медведеву? (Карточка, один ответ.)

данные в % от всех опрошенных



За последний месяц Вы стали больше или меньше доверять Д. Медведеву?

данные в % от всех опрошенных

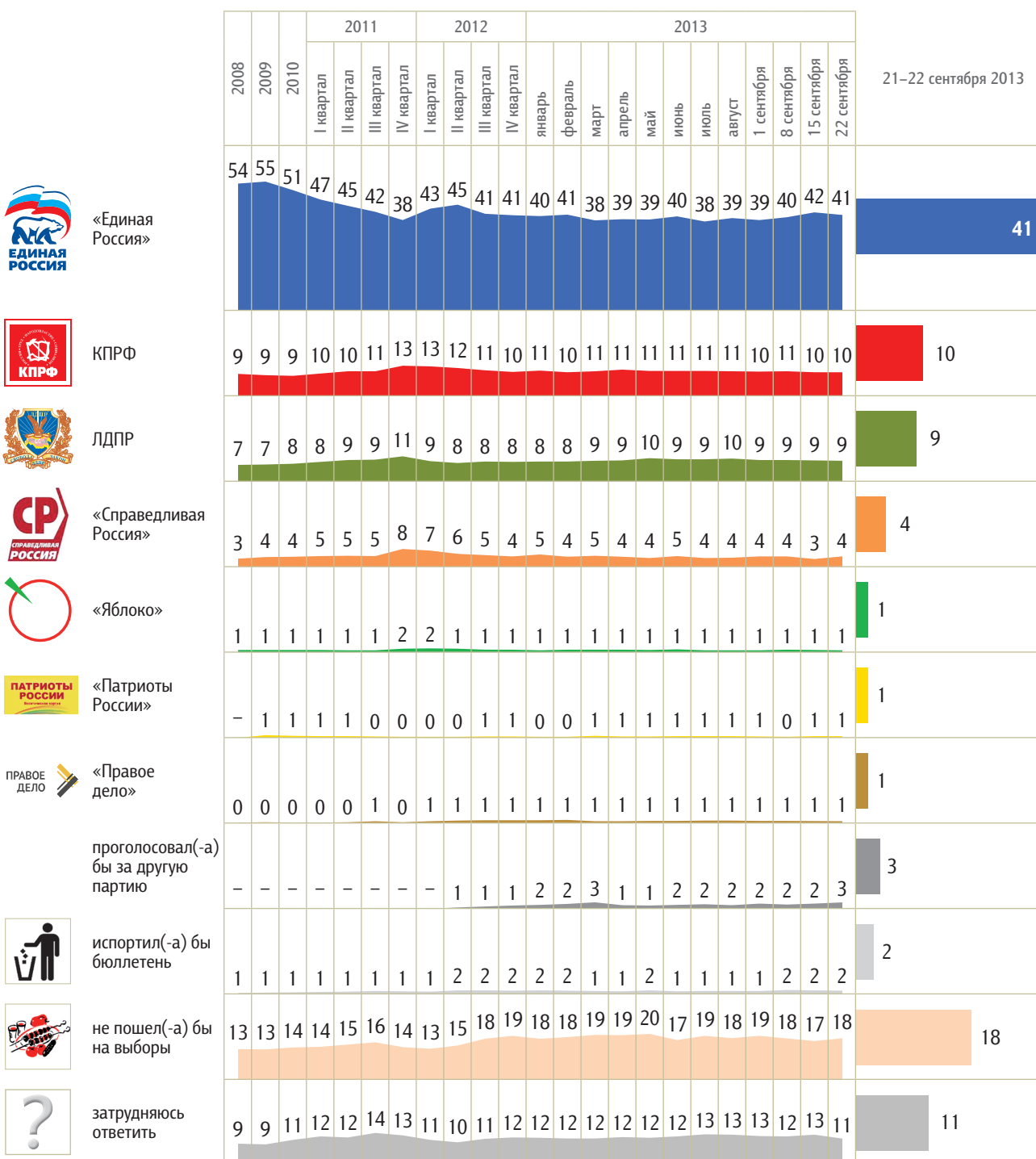


КЛЮЧЕВЫЕ ИНДИКАТОРЫ ОБЩЕСТВЕННОГО МНЕНИЯ

# Рейтинги партий

Опрос «ФОМнибус» 21–22 сентября. 204 населенных пункта, 64 субъекта РФ, 3000 респондентов.

Представьте себе, что в следующее воскресенье состоятся выборы в Государственную думу. Скажите, пожалуйста, как, за какую партию Вы бы проголосовали? (Карточка, один ответ.)







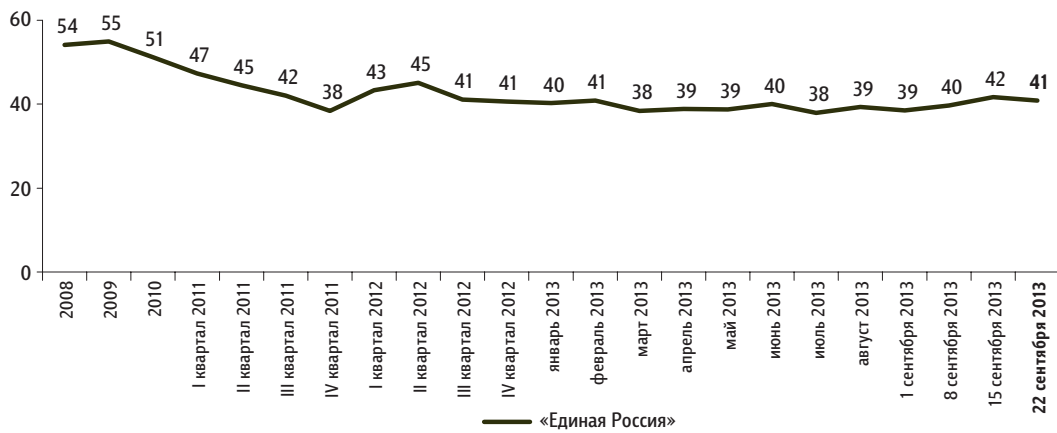
# «Единая Россия»: отношение и оценки

Опрос «ФОМнибус» 21–22 сентября. 204 населенных пункта, 64 субъекта РФ, 3000 респондентов.

## Рейтинг партии «Единая Россия»

Представьте себе, что в следующее воскресенье состоятся выборы в Государственную думу. Скажите, пожалуйста, как, за какую партию Вы бы проголосовали? (Карточка, один ответ.)

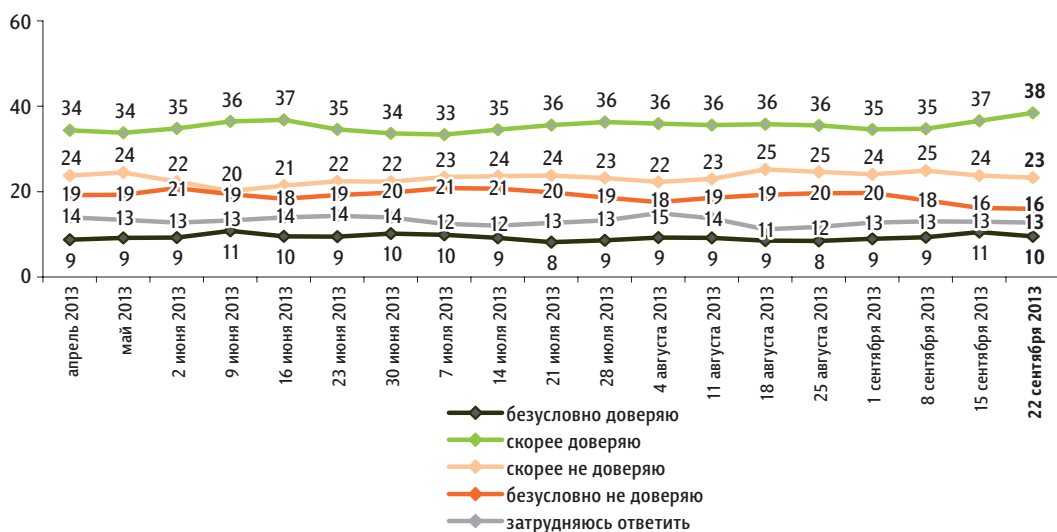
данные в % от всех опрошенных



## Доверие партии «Единая Россия»

Скажите, пожалуйста, Вы доверяете или не доверяете партии «Единая Россия»? (Карточка, один ответ.)

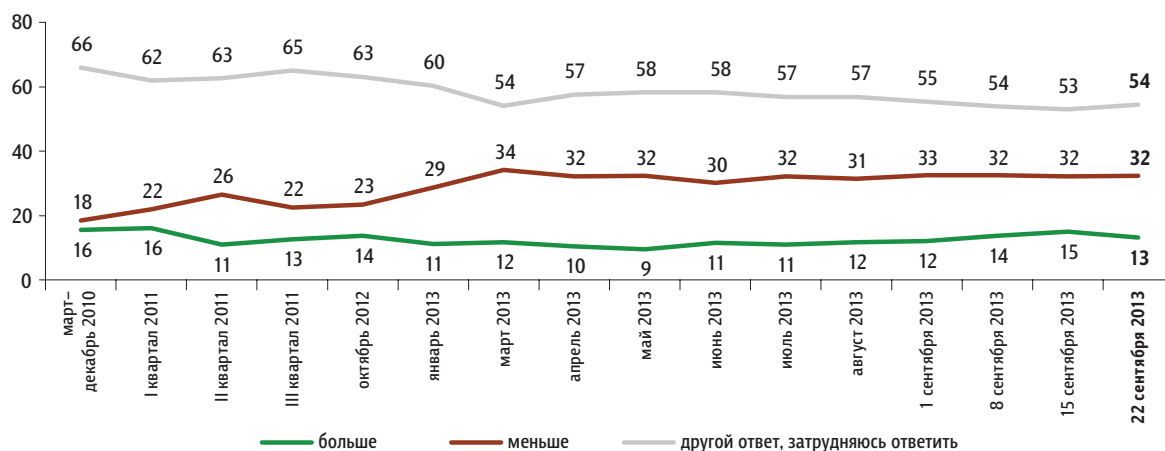
данные в % от всех опрошенных



КЛЮЧЕВЫЕ ИНДИКАТОРЫ ОБЩЕСТВЕННОГО МНЕНИЯ

### За последний месяц Вы стали больше или меньше доверять партии «Единая Россия»?

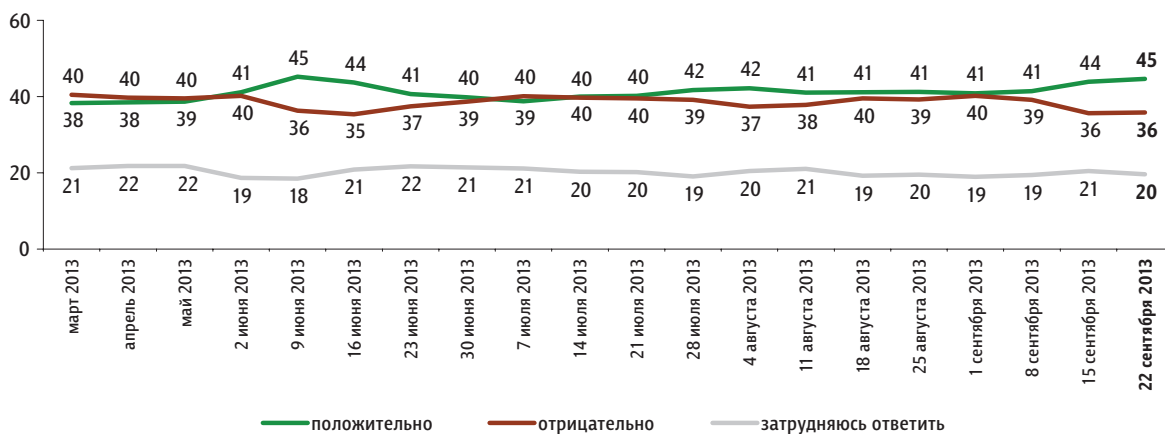
данные в % от всех опрошенных



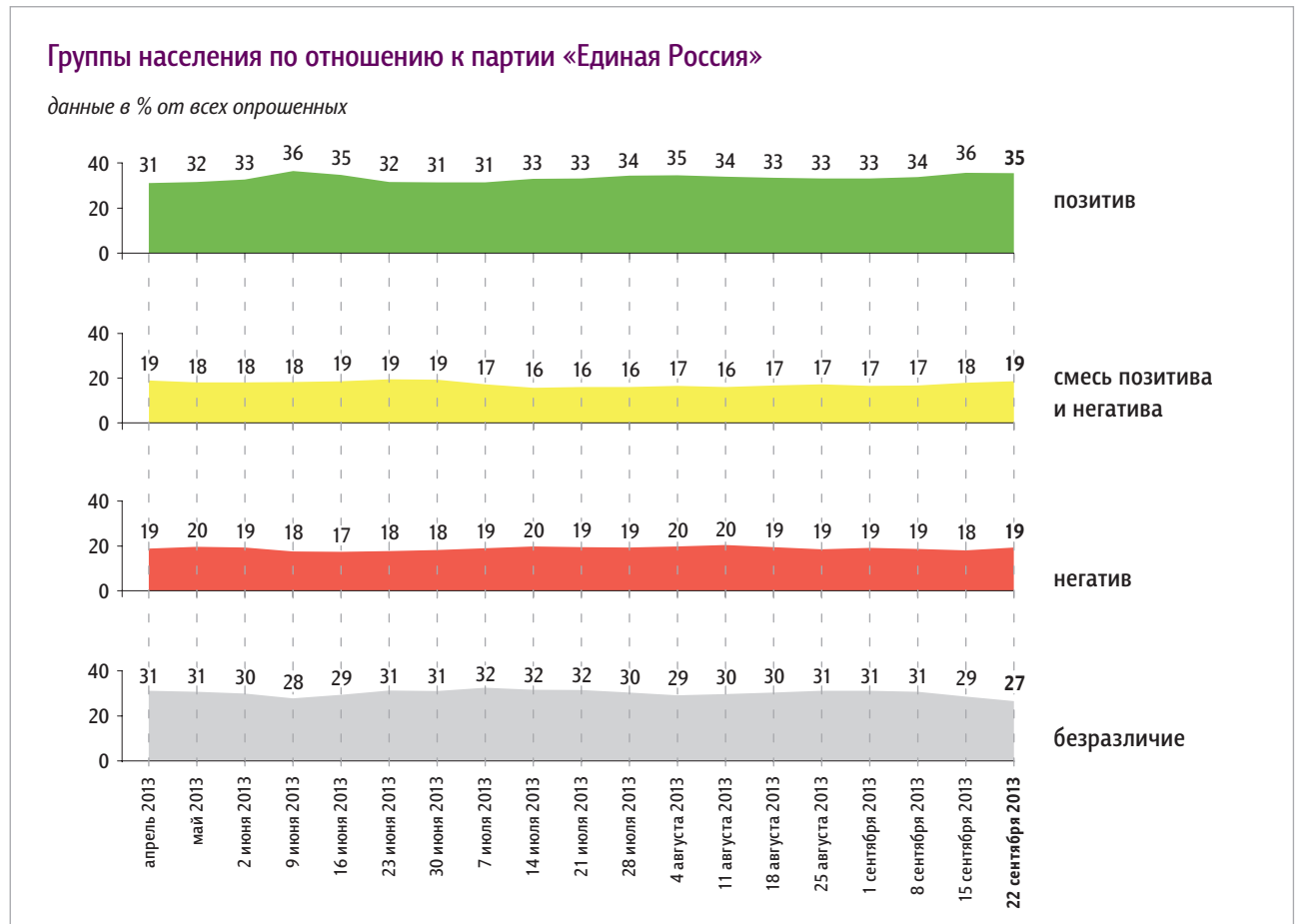
### Оценка деятельности партии «Единая Россия»

#### Как бы Вы оценили деятельность партии «Единая Россия» в последнее время – положительно или отрицательно?

данные в % от всех опрошенных



## Группы населения по отношению к партии «Единая Россия»



### Пояснения:

	Исходные вопросы	Положительные ответы	Отрицательные ответы	Нейтральные ответы
1	Представьте себе, что в следующее воскресенье состоятся выборы в Государственную думу. Скажите, пожалуйста, как, за какую партию Вы бы проголосовали?	«Единая Россия»	не «Единая Россия»	затрудняюсь ответить
2	Скажите, пожалуйста, Вы доверяете или не доверяете партии «Единая Россия»?	безусловно доверяю скорее доверяю	безусловно не доверяю скорее не доверяю	затрудняюсь ответить
3	За последний месяц Вы стали больше или меньше доверять партии «Единая Россия»?	больше	меньше	затрудняюсь ответить
4	Как бы Вы оценили деятельность партии «Единая Россия» в последнее время – положительно или отрицательно?	положительно	отрицательно	затрудняюсь ответить

Обозначение групп	Группы населения по отношению к партии «Единая Россия»
<b>позитив</b>	респонденты, выбравшие три или четыре положительных ответа
<b>смесь позитива и негатива</b>	респонденты, выбравшие один или два положительных ответа
<b>негатив</b>	респонденты, выбравшие четыре отрицательных ответа
<b>безразличие</b>	все остальные респонденты

## Характеристика групп населения по отношению к партии «Единая Россия»

данные в % от групп по столбцам

данные в % от групп по столбцам

	население в целом	позитив	смесь позитива и негатива	негатив	безразличие
Представьте себе, что в следующее воскресенье состоятся выборы в Государственную думу. Скажите, пожалуйста, как, за какую партию Вы бы проголосовали? (Карточка, один ответ.)					
«Единая Россия»	41	97	36	0	0
КПРФ	10	0	11	24	11
ЛДПР	9	1	12	18	13
«Справедливая Россия»	4	1	8	4	4
«Патриоты России»	1	0	2	2	1
«Яблоко»	1	0	1	2	1
«Правое дело»	1	0	1	2	0
проголосовал(-а) бы за другую партию	3	0	2	6	4
испортил(-а) бы бюллетень	2	0	1	5	3
не пошёл(-а) бы на выборы	18	1	13	37	30
затрудняюсь ответить	11	1	12	0	33

	население в целом	позитив	смесь позитива и негатива	негатив	безразличие
Скажите, пожалуйста, Вы доверяете или не доверяете партии «Единая Россия»? (Карточка, один ответ.)					
безусловно доверяю	10	24	6	0	0
скорее доверяю	38	76	62	0	0
скорее не доверяю	23	0	13	55	38
безусловно не доверяю	16	0	3	45	25
затрудняюсь ответить	13	0	16	0	36
За последний месяц Вы стали больше или меньше доверять партии «Единая Россия»?					
больше	13	35	5	0	0
меньше	32	7	28	100	20
затрудняюсь ответить, другой ответ	54	58	67	0	80
Как бы Вы оценили деятельность партии «Единая Россия» в последнее время – положительно или отрицательно?					
положительно	45	100	50	0	0
отрицательно	36	0	20	100	48
затрудняюсь ответить	20	0	30	0	52

## Социально-демографические характеристики групп населения по отношению к партии «Единая Россия»

данные в % от групп по столбцам

	Население в целом	Пол		Возраст				Образование			Ежемесячный доход				Тип населенного пункта					
		мужской	женский	18–30 лет	31–45 лет	46–60 лет	старше 60 лет	среднее общее и ниже	среднее специальное	высшее	не выше 4 000 руб.	4 001–9 000 руб.	9 001–20 000 руб.	свыше 20 000 руб.	Москва	города 1 млн и более	города от 250 тыс. до 1 млн	города от 50 до 250 тыс.	города менее 50 тыс., ПТТ	села
Доли групп	100	45	55	27	24	28	21	39	36	24	15	18	40	15	8	12	16	19	18	26
позитив	35	28	42	37	34	34	38	39	36	29	41	39	36	29	27	32	33	32	36	42
смесь позитива и негатива	19	18	19	20	16	20	18	18	19	19	18	18	18	19	20	18	17	25	18	16
негатив	19	24	15	15	21	22	19	18	18	24	15	21	19	21	16	25	25	13	22	17
безразличие	27	30	24	27	29	25	25	27	28	28	26	22	27	31	37	25	25	30	24	24

\* Красным и синим выделены данные по группам опрошенных с отклонениями от населения в целом на 5 и более п. п. в меньшую или большую сторону соответственно.

# События недели

Опрос «ФОМнибус» 21–22 сентября. 100 населенных пунктов, 43 субъекта РФ, 1500 респондентов.

В. Путин<sup>2</sup>

Криминал, коррупция<sup>2</sup>

Сирия<sup>17</sup>

Наводнение на Дальнем Востоке<sup>27</sup>

Единый день голосования<sup>3</sup>

Аварии, несчастные случаи<sup>2</sup>

Спорт<sup>2</sup>

Какие события прошедшей недели, о которых сообщалось в средствах массовой информации, больше всего заинтересовали Вас, привлекли Ваше внимание? (Открытый вопрос.)

данные в % от всех опрошенных

Наводнение на востоке страны, его последствия	«Амур, наводнение смотрел»; «военные и спасатели удерживали дамбу, спасая Комсомольск-на-Амуре от потопа»; «наводнение. Скоро холод, дома разрушены»; «наводнения. Уже вода уходит, компенсацию получают, дома в очень плохом положении»; «наводнения. Бедолаги, помогать надо»; «наконец-то в Хабаровске отметка воды пошла на спад».	27
Проблема химического оружия в Сирии, позиция США, России и других стран по этому вопросу	«Химическое оружие в Сирии и договоренности вокруг этого вопроса»; «достижение договоренности о международном контроле над химическим оружием в Сирии»; «Сирия. Вроде договорились по-мирному»; «обсуждение в ООН о ликвидации химического оружия в Сирии»; «американцы хотят напасть на Сирию».	17
Единый день голосования в различных регионах России	«Выборы в мэры Москвы»; «выборы в Хакасии»; «выборы мэра в Волгограде»; «отказ Навальному на пересмотр выборов»; «комедия с выборами – парадокс».	3
Выступления и поездки В. Путина	«Путин приезжал в Ижевск»; «Путин посетил в Ижевске завод Калашникова»; «приезд Путина»; «выступление Путина по Сирии».	2
Криминальные события, коррупция, борьба с преступностью	«Сплошной криминал в России»; «девочку избили»; «нашли расчлененный труп в Татарстане»; «задержание преступника Яны Титовой»; «оправдание Сердюкова».	2

данные в % от всех опрошенных

<b>Аварии, несчастные случаи</b>	«Много аварий со смертельным исходом»; «сгорел пансионат в Новгородской области. Погибли люди и спасавшая их медсестра»; «в Старице разбился вертолет»; «подводная лодка горела»; «“скорая помощь” врезалась в такси».	2
<b>Спортивные события</b>	«Чемпионат мира по вольной борьбе, легкая атлетика»; «в Омске международный марафон»; «победа наших волейболистов»; «игра “Авангарда”».	2
<b>Работа властных структур, принимаемые решения, выступления и действия политиков</b>	«Сурков будет помощником президента»; «ввели новые штрафы на дорожные правила»; «хотят в паспорте сделать графу “гражданство”»; «какой дурак посчитал норму часов, которую должен расходовать человек? Может, они еще количество вдохов и выдохов посчитают, сколько каждому дышать???».	1
<b>Валдайский форум, участие в нем В. Путина</b>	«Обсуждение будущего России на форуме в Валдае»; «форум “Валдай” в России»; «Валдай, встреча с Путиным»; «встреча на Валдае Путина с представителями разных стран».	1
<b>Саммит «Большой двадцатки» в Санкт-Петербурге</b>	«Саммит двадцати ведущих стран»; «саммит “Большой двадцатки”»; «“Двадцатка” собралась».	1
<b>Пенсионная реформа</b>	«Новая пенсионная реформа»; «о новом пенсионном страховании»; «ликвидировать накопительную часть пенсии»; «жду, когда поднимут пенсию, – обещали это сделать».	1
<b>Проблемы ЖКХ</b>	«Повышение стоимости услуг ЖКХ»; «подорожали тарифы ЖКХ»; «снова дорожают газ, электроэнергия»; «заморозка платежей коммунальных услуг».	1
<b>Реформа РАН</b>	«Реформа РАН».	1
<b>Другие события в России</b>	«Рост цен»; «повышение заработной платы в 2016 году»; «открытие театрального сезона»; «надбавили на проездные»; «день города Брянска»; «умер Лапаух – тренер по кикбоксингу в Абакане»; «Брежнева показывают очень некрасиво».	2
<b>Другие события в мире</b>	«В Германии выборы»; «Баумгертнер и его заключение»; «массовые теракты в Ираке, наводнение в Мексике»; «в Египте неблагоприятная обстановка для отдыха»; «стрельба в США, детей убила мать в Израиле»; «поднятие лайнера в Италии».	1
<b>Затрудняюсь ответить, нет ответа</b>		46

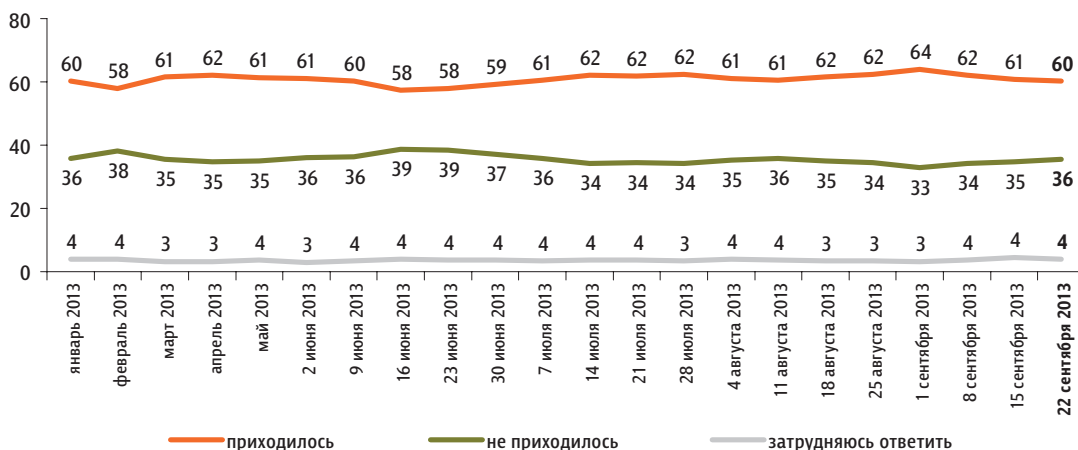
# Протестные настроения

## Недовольство властями

Опрос «ФОМнибус» 21–22 сентября. 204 населенных пункта, 64 субъекта РФ, 3000 респондентов.

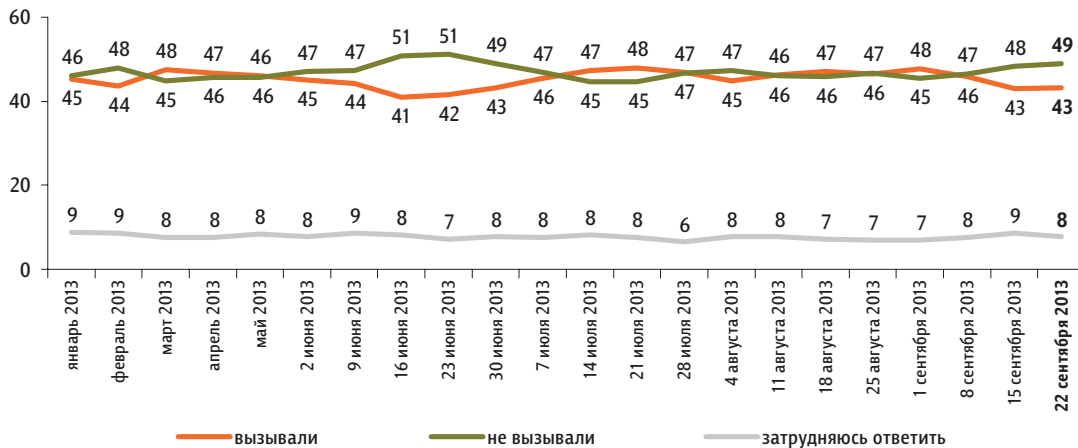
**За последний месяц Вам приходилось или не приходилось слышать от окружающих Вас людей критические высказывания в адрес российских властей?**

данные в % от всех опрошенных



**Действия российских властей за последний месяц у Вас лично вызвали недовольство, возмущение или не вызвали?**

данные в % от всех опрошенных



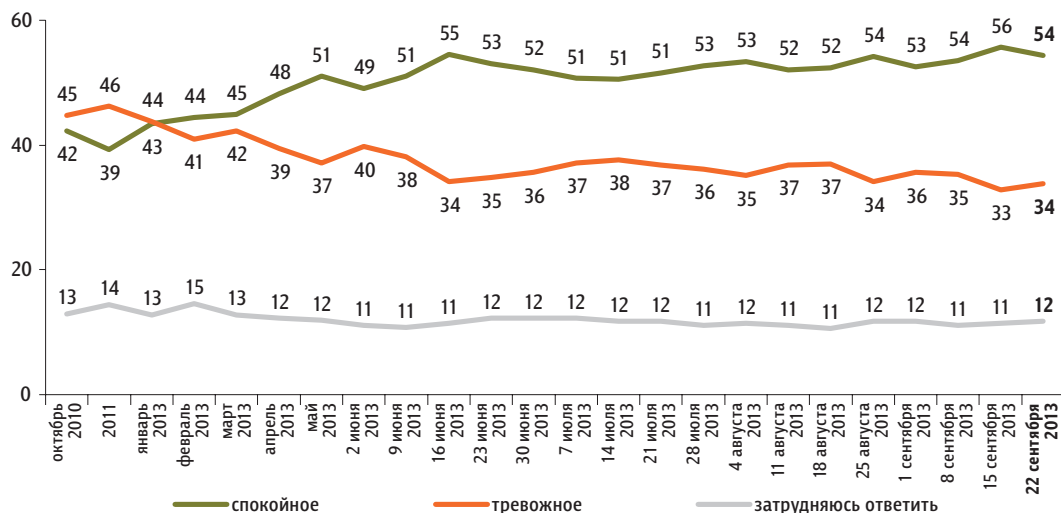
# Настроение окружающих

Опрос «ФОМнибус» 21–22 сентября. 204 населенных пункта, 64 субъекта РФ, 3000 респондентов.

ФАКТОРЫ ФОРМИРОВАНИЯ ОБЩЕСТВЕННОГО МНЕНИЯ

**Какое настроение, по Вашему мнению, преобладает сегодня среди Ваших родных, друзей, коллег, знакомых – спокойное или тревожное?**

данные в % от всех опрошенных

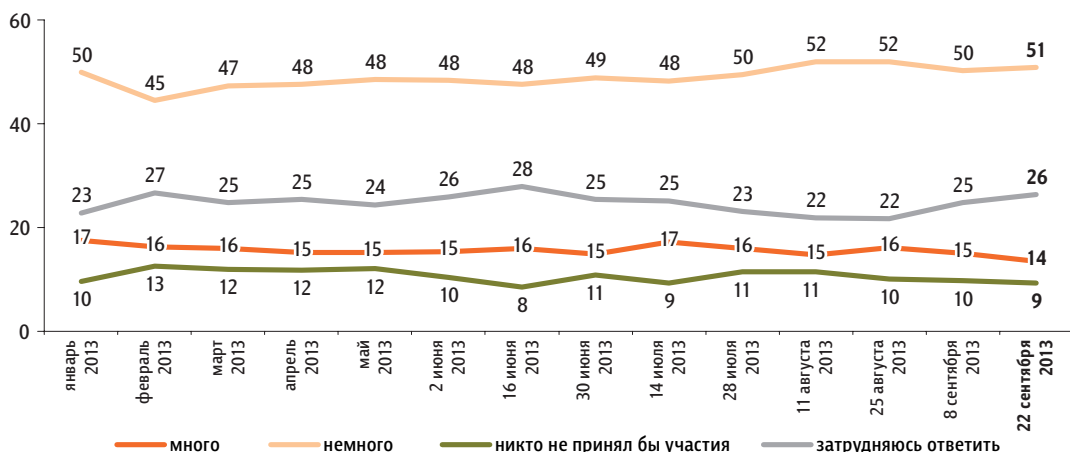


# Протестный потенциал

Опрос «ФОМнибус» 21–22 сентября. 100 населенных пунктов, 43 субъекта РФ, 1500 респондентов.

**Если бы в ближайшие месяц-два там, где Вы живёте, прошли митинги, демонстрации, акции протеста, то, как Вы думаете, много или немного людей приняли бы в них участие?**

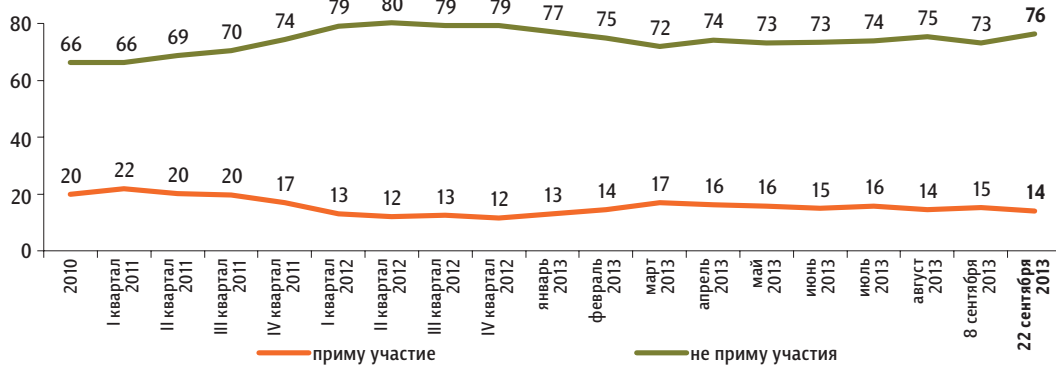
данные в % от всех опрошенных





**А Вы лично примете или не примете участие в митингах, демонстрациях, акциях протеста, если они пройдут в ближайшие месяц-два там, где Вы живёте?\***

данные в % от всех опрошенных

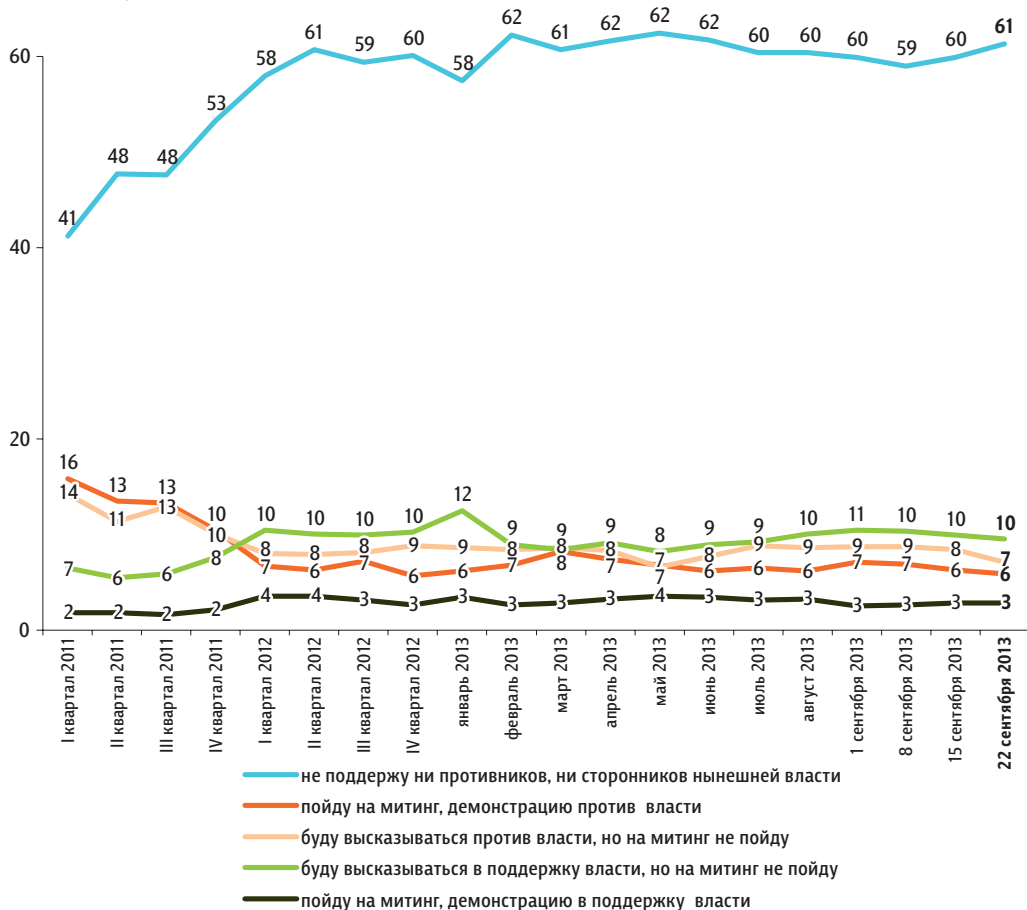


\* До 20 января 2013 г. вопрос задавался в следующей формулировке: «Если в ближайшее воскресенье там, где Вы живёте, пройдут митинги, демонстрации, акции протеста, то Вы примете или не примете в них участие?»

Опрос «ФОМнибус» 21–22 сентября. 204 населенных пункта, 64 субъекта РФ, 3000 респондентов.

**Если в ближайшее время там, где Вы живёте, состоятся митинги, демонстрации противников нынешней власти и её сторонников, то как Вы, скорее всего, поступите? (Карточка, один ответ.)**

данные в % от всех опрошенных



# Динамика цен

Опрос «ФОМнибус» 21–22 сентября. 204 населенных пункта, 64 субъекта РФ, 3000 респондентов.

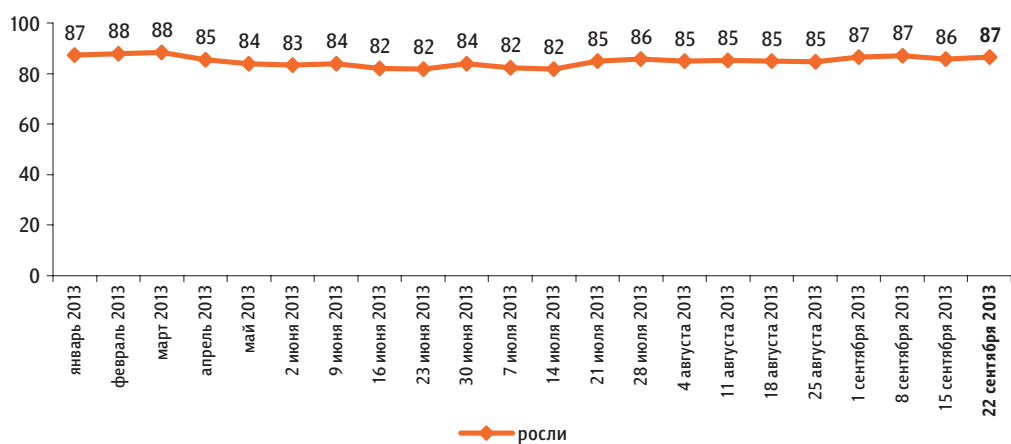
Что, по Вашему мнению, за последний месяц происходило с ценами на основные продукты, товары и услуги? (Карточка, один ответ.)

данные в % от всех опрошенных



Динамика: 2013 г.

данные в % от всех опрошенных



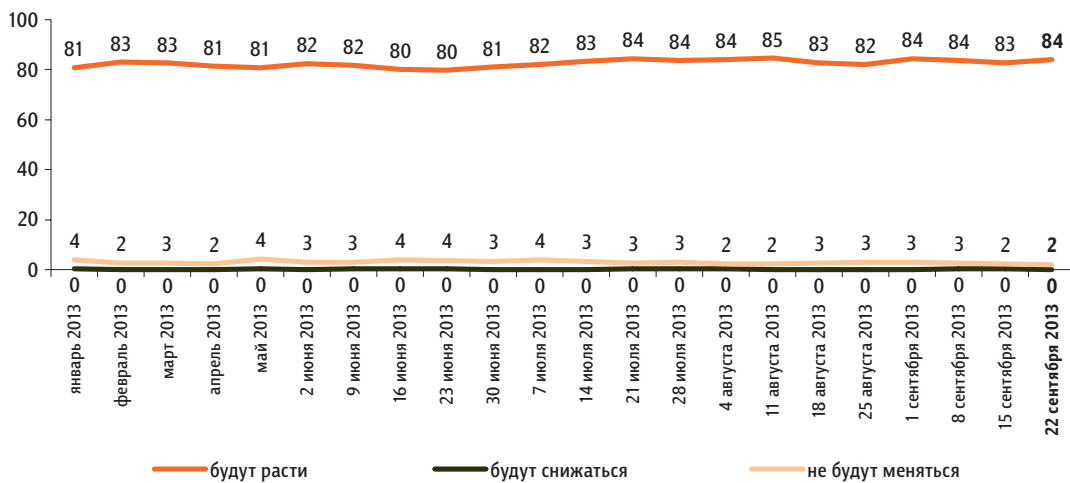
**Как Вы думаете, что будет происходить с ценами на основные продукты, товары и услуги в ближайший месяц? (Карточка, один ответ.)**

данные в % от всех опрошенных



**Динамика: 2013 г.**

данные в % от всех опрошенных





ФОМ

Россия, Москва, пер. Капранова, 3  
тел. : (+7 495) 745-87-65  
факс : (+7 495) 745-89-03  
www.fom.ru fom@fom.ru

Читайте также в онлайн-версии на сайте [fom.ru](http://fom.ru)



### «Большая двадцатка» в Санкт-Петербурге

Впечатления россиян о прошедшем  
в Санкт-Петербурге саммите  
<http://fom.ru/Mir/11094>  
«ФОМнибус» 14–15 сентября 2013

МИР

Александр Ослон – президент ФОМ  
Алексей Чуриков – управляющий директор ФОМ  
Елена Петренко – управляющий директор ФОМ



### Незарегистрированные отношения: брак или альтернатива ему?

Можно ли гражданский брак считать браком? И чем  
он отличается от официального?  
<http://fom.ru/Rabota-i-dom/11091>  
«ФОМнибус» 23–24 марта 2013

РАБОТА И ДОМ



### Кредиты: практики и планы

Сколько россиян уже пользуются кредитами  
и сколько планируют их взять?  
<http://fom.ru/Ekonomika/11089>  
«ФОМнибус» 7–8 сентября 2013

ЭКОНОМИКА



### О практиках интернет-пользователей и «антипиратском» законе

Как интернетчики относятся к «антипиратскому»  
закону? И готовы ли платить за контент  
в интернете?  
<http://fom.ru/SMI-i-internet/11096>  
«ТелеФОМ» 14-15 сентября 2013

СМИ И ИНТЕРНЕТ



[www.fom.ru](http://www.fom.ru)

### КЛЮЧЕВЫЕ ТЕХНОЛОГИИ:

**ФОМнибус** – репрезентативный опрос населения  
18 лет и старше, жители 100 городских  
и сельских населенных пунктов, 43 субъекта РФ.  
Выборка – 1500 респондентов.  
Интервью по месту жительства респондентов.  
Статистическая погрешность не превышает 3,6%.