

ДОМИНАНТЫ.

ПОЛЕ МНЕНИЙ



Социологический бюллетень

№ 38

25 сентября 2014 года

Ключевые индикаторы общественного мнения

2 Политические индикаторы

Электоральные рейтинги

В. Путин: отношение и оценки

Д. Медведев: рейтинг доверия

Рейтинги партий

«Единая Россия»: отношение и оценки

Факторы формирования общественного мнения

13 События недели

15 События, вызвавшие недовольство

16 Протестные настроения

20 Динамика цен

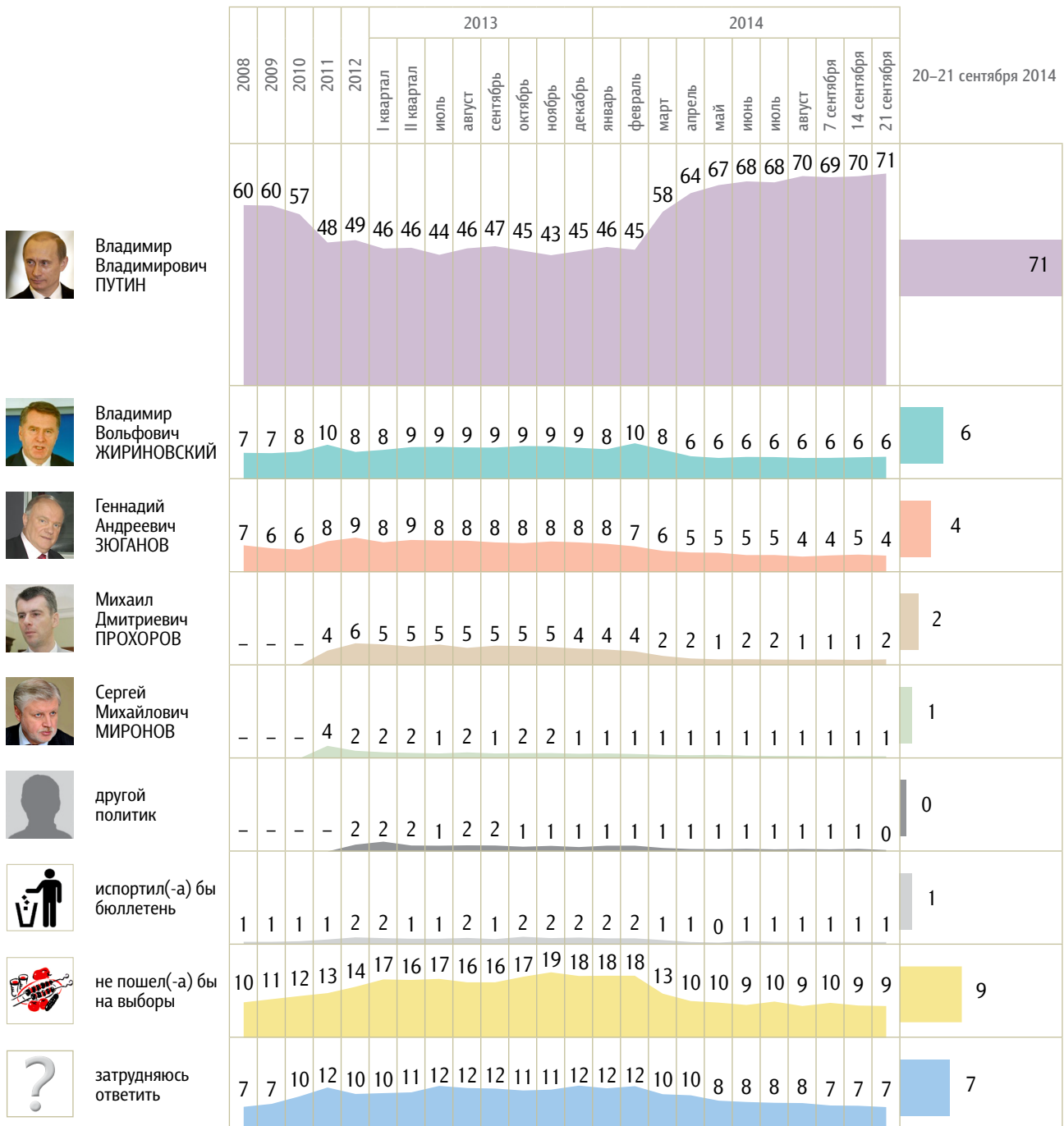
Политические индикаторы


Электоральные рейтинги

Опрос «ФОМнибус» 20–21 сентября. 204 населенных пункта, 64 субъекта РФ, 3000 респондентов.

Представьте себе, что в следующее воскресенье состоятся выборы президента России. Скажите, пожалуйста, как, за кого из политиков Вы бы проголосовали? (Карточка. Один ответ.)

КЛЮЧЕВЫЕ ИНДИКАТОРЫ ОБЩЕСТВЕННОГО МНЕНИЯ





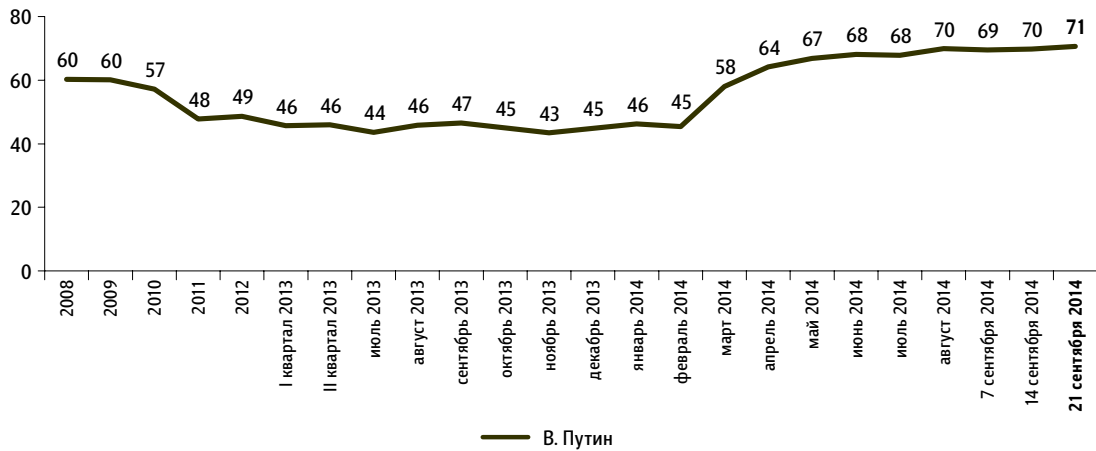
В. Путин: отношение и оценки

Опрос «ФОМнибус» 20–21 сентября. 204 населенных пункта, 64 субъекта РФ, 3000 респондентов.

Рейтинг В. Путина

Представьте себе, что в следующее воскресенье состоятся выборы президента России. Скажите, пожалуйста, как, за кого из политиков Вы бы проголосовали? (Карточка, один ответ.)

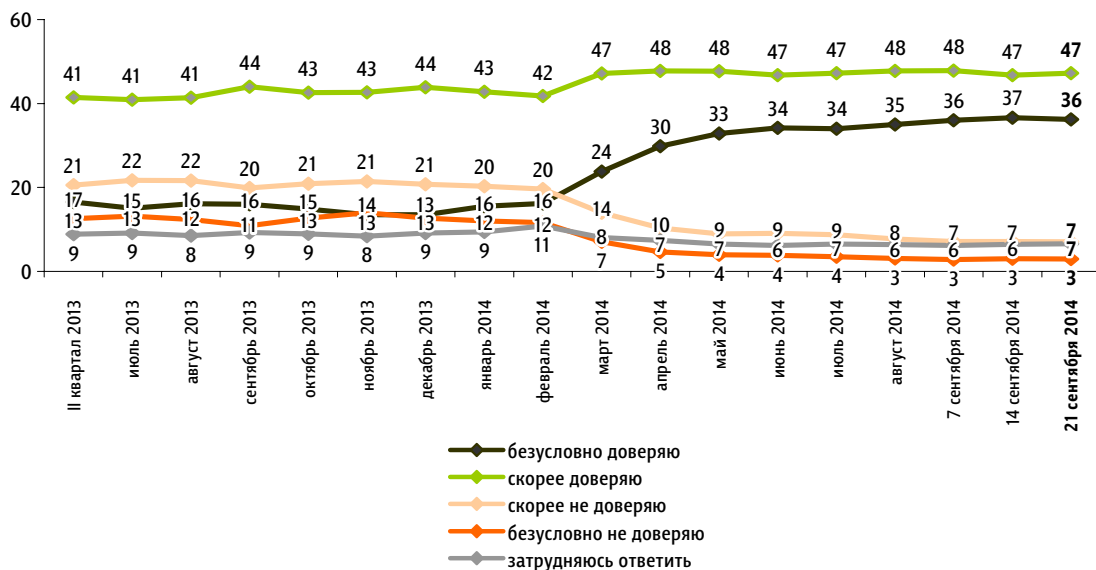
данные в % от всех опрошенных



Доверие В. Путину

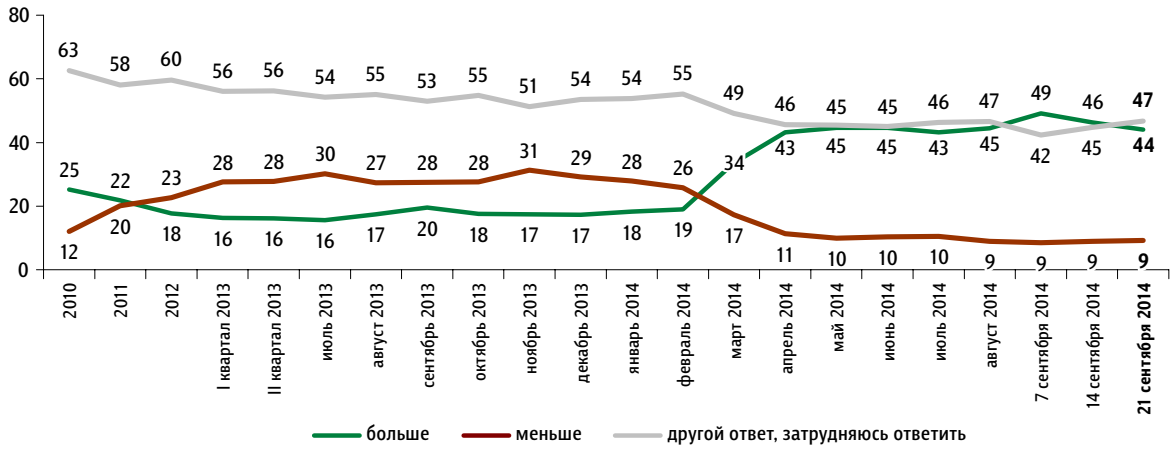
Скажите, пожалуйста, Вы доверяете или не доверяете В. Путину? (Карточка, один ответ.)

данные в % от всех опрошенных



За последний месяц Вы стали больше или меньше доверять В. Путину?

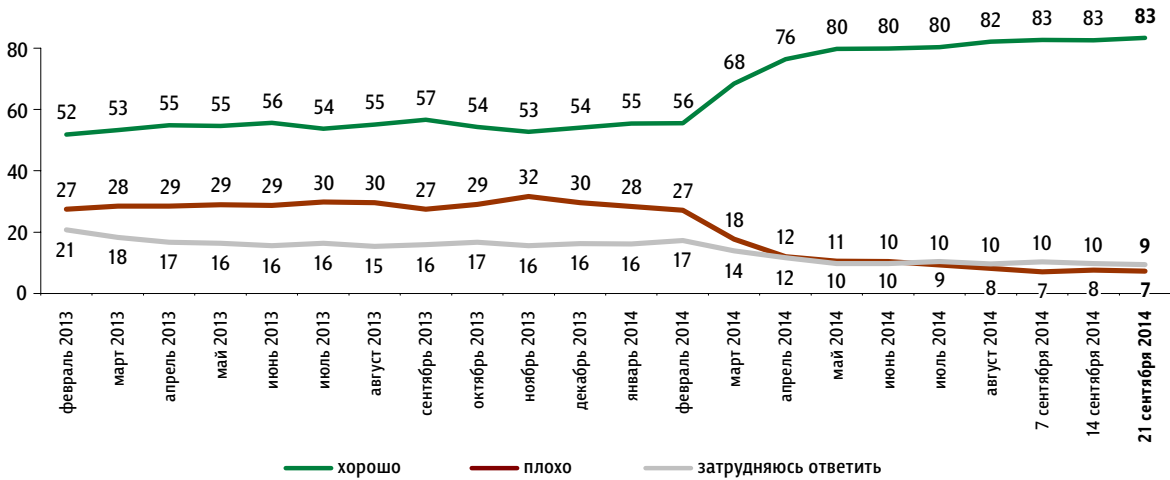
данные в % от всех опрошенных



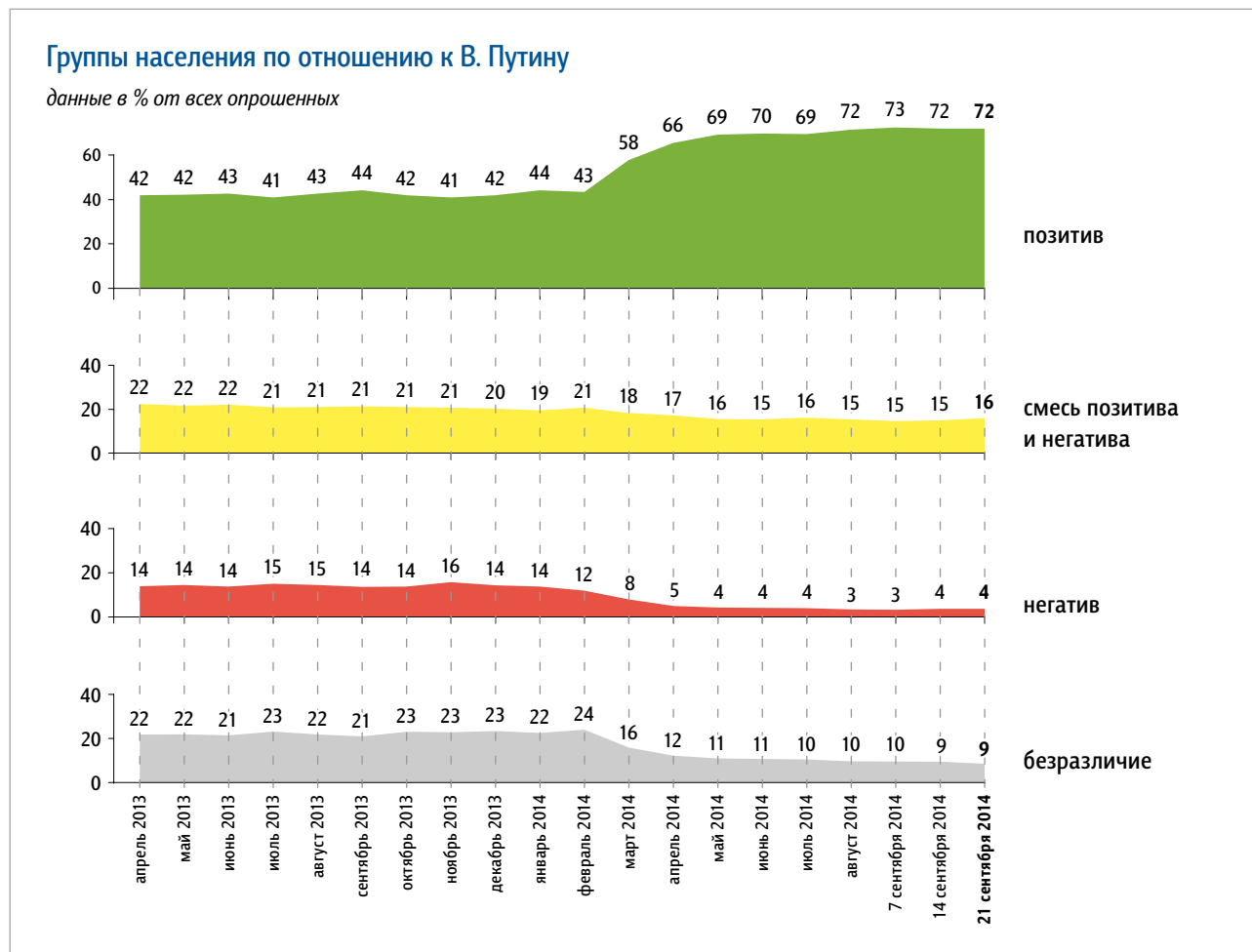
Оценка работы В. Путина

Как Вы считаете, президент В. Путин работает на своём посту хорошо или плохо?

данные в % от всех опрошенных



Группы населения по отношению к В. Путину



Пояснения

	Исходные вопросы	Положительные ответы	Отрицательные ответы	Нейтральные ответы
1	Представьте себе, что в следующее воскресенье состоятся выборы президента России. Скажите, пожалуйста, как, за кого из политиков Вы бы проголосовали?	В. Путин	не В. Путин	затрудняюсь ответить
2	Скажите, пожалуйста, Вы доверяете или не доверяете В. Путину?	безусловно доверяю скорее доверяю	безусловно не доверяю скорее не доверяю	затрудняюсь ответить
3	За последний месяц Вы стали больше или меньше доверять В. Путину?	больше	меньше	затрудняюсь ответить
4	Как Вы считаете, президент В. Путин работает на своём посту хорошо или плохо?	хорошо	плохо	затрудняюсь ответить

Обозначение групп	Группы населения по отношению к В. Путину
позитив	респонденты, выбравшие три или четыре положительных ответа
смесь позитива и негатива	респонденты, выбравшие один или два положительных ответа
негатив	респонденты, выбравшие четыре отрицательных ответа
безразличие	все остальные респонденты

Характеристика групп населения по отношению к В. Путину

данные в % от групп по столбцам

	население в целом	позитив	смесь позитива и негатива	негатив	безразличие
Представьте себе, что в следующее воскресенье состоятся выборы президента России. Скажите, пожалуйста, как, за кого из политиков Вы бы проголосовали? (Карточка, один ответ.)					
В. Путин	71	94	21	0	0
В. Жириновский	6	1	17	28	18
Г. Зюганов	4	1	13	23	8
М. Прохоров	2	0	4	8	4
С. Миронов	1	0	2	0	2
проголосовал(-а) бы за другого политика	0	0	1	5	0
испортил(-а) бы бюллетень	1	0	2	4	2
не пошёл(-а) бы на выборы	9	2	20	33	37
затрудняюсь ответить	7	1	20	0	29
Как Вы считаете, президент В. Путин работает на своём посту хорошо или плохо?					
хорошо	83	100	74	0	0
плохо	7	0	6	100	30
затрудняюсь ответить	9	0	20	0	70

данные в % от групп по столбцам

	население в целом	позитив	смесь позитива и негатива	негатив	безразличие
Скажите, пожалуйста, Вы доверяете или не доверяете В. Путину? (Карточка, один ответ.)					
безусловно доверяю	36	48	9	0	0
скорее доверяю	47	51	66	0	0
скорее не доверяю	7	0	10	66	35
безусловно не доверяю	3	0	3	34	14
затрудняюсь ответить	7	0	13	0	51
За последний месяц Вы стали больше или меньше доверять В. Путину?					
больше	44	60	4	0	0
меньше	9	1	18	100	20
затрудняюсь ответить, другой ответ	47	38	78	0	80

Социально-демографические характеристики групп населения по отношению к В. Путину

данные в % от групп по столбцам

	Население в целом	Пол		Возраст				Образование			Ежемесячный доход				Тип населенного пункта					
		мужской	женский	18–30 лет	31–45 лет	46–60 лет	старше 60 лет	среднее общее и ниже	среднее специальное	высшее	не выше 4 000 руб.	4 001–9 000 руб.	9 001–20 000 руб.	свыше 20 000 руб.	Москва	города 1 млн и более	города от 250 тыс. до 1 млн	города от 50 до 250 тыс.	города менее 50 тыс., ППТ	села
Доли групп	100	45	55	27	27	24	22	40	36	24	15	13	44	18	7	14	18	17	18	27
позитив	72	66	77	68	69	73	80	70	73	75	67	71	75	72	70	69	74	72	71	73
смесь позитива и негатива	16	17	15	19	17	15	13	16	16	16	17	16	15	17	18	19	17	17	14	13
негатив	4	5	3	4	4	3	3	4	3	4	4	4	3	5	6	2	4	3	4	3
безразличие	9	12	6	9	10	10	5	10	9	6	11	9	7	6	6	9	5	8	10	11

* Красным и синим выделены данные по группам опрошенных с отклонениями от населения в целом на 5 и более п. п. в меньшую или большую сторону соответственно.

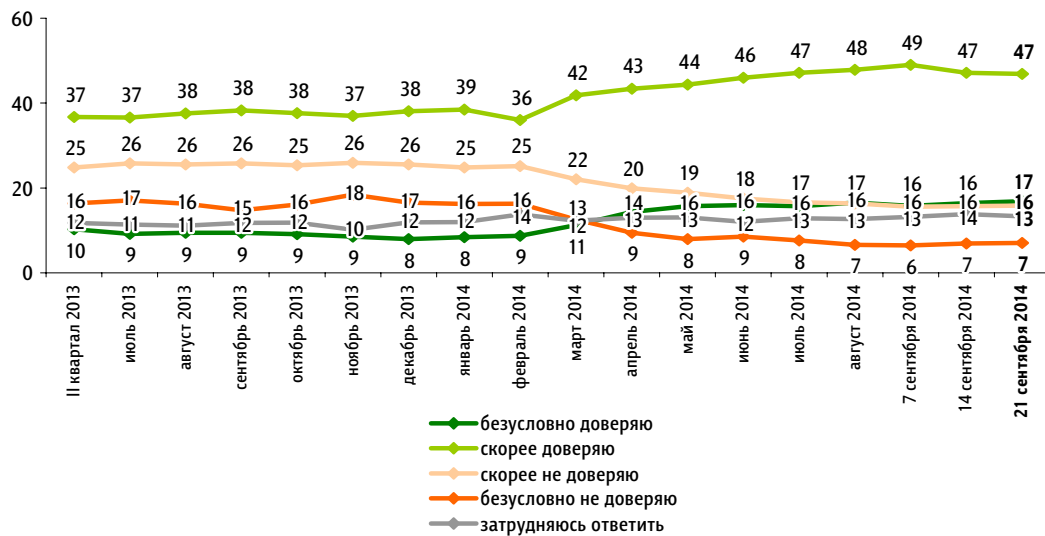


Д. Медведев: рейтинг доверия

Опрос «ФОМнибус» 20–21 сентября. 204 населенных пункта, 64 субъекта РФ, 3000 респондентов.

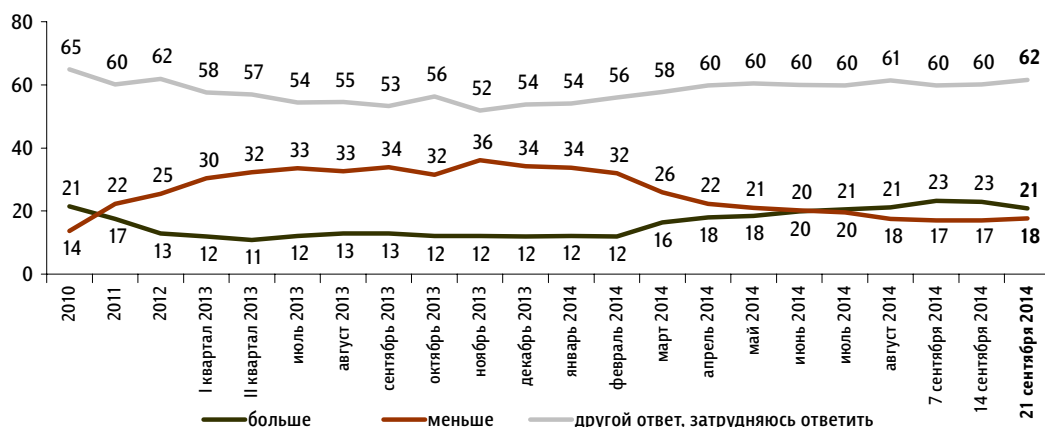
Скажите, пожалуйста, Вы доверяете или не доверяете Д. Медведеву? (Карточка, один ответ.)

данные в % от всех опрошенных



За последний месяц Вы стали больше или меньше доверять Д. Медведеву?

данные в % от всех опрошенных



КЛЮЧЕВЫЕ ИНДИКАТОРЫ ОБЩЕСТВЕННОГО МНЕНИЯ

Рейтинги партий

Опрос «ФОМнибус» 20–21 сентября. 204 населенных пункта, 64 субъекта РФ, 3000 респондентов.

Представьте себе, что в следующее воскресенье состоится выборы в Государственную думу. Скажите, пожалуйста, как, за какую партию Вы бы проголосовали? (Карточка, один ответ.)

КЛЮЧЕВЫЕ ИНДИКАТОРЫ ОБЩЕСТВЕННОГО МНЕНИЯ



«Единая Россия»



КПРФ



ЛДПР



«Справедливая Россия»

проголосовал(-а) бы за другую партию



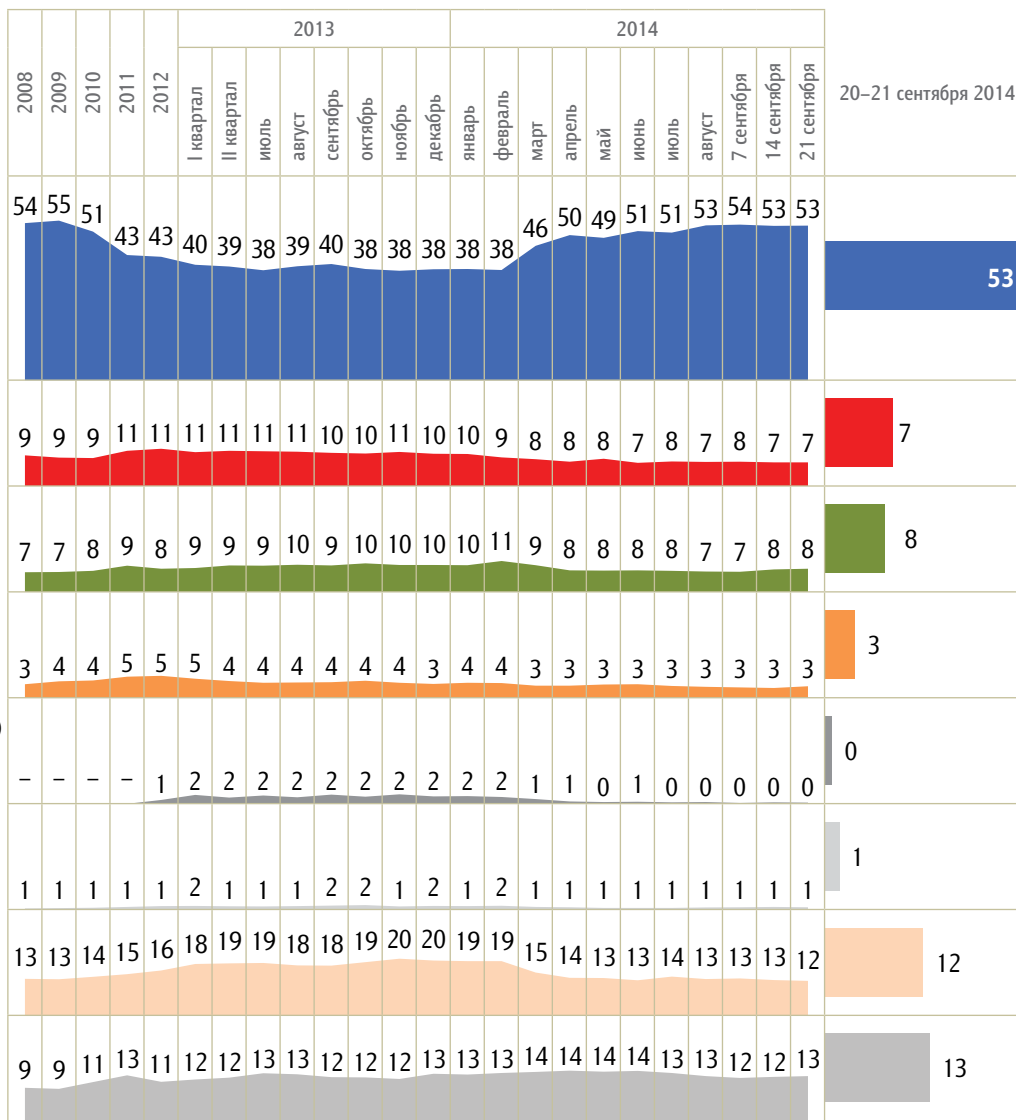
испортил(-а) бы бюллетень



не пошел(-а) бы на выборы



затрудняюсь ответить



Партии, которые назвали не более 2% респондентов:

«Яблоко»	1	1	1	1	1	1	1	1	1	1	1	1	1	1	1	0	0	0	0	0	0	1	1	1	1
«Патриоты России»	-	1	1	1	1	1	1	1	1	1	1	1	1	1	1	0	0	0	1	0	0	0	0	0	0
«Правое дело»	0	0	0	0	1	1	1	1	1	1	1	1	1	1	1	0	0	0	0	0	0	0	0	0	0
«Гражданская платформа»	-	-	-	-	-	-	-	-	-	-	-	-	-	-	-	1	1	1	1	1	1	1	1	1	0
«Коммунисты России»	-	-	-	-	-	-	-	-	-	-	-	-	-	-	-	0	0	0	0	0	0	0	0	0	0
Республиканская партия России – Партия народной свободы	-	-	-	-	-	-	-	-	-	-	-	-	-	-	-	0	0	0	0	0	0	0	0	0	0
«Родина»	-	-	-	-	-	-	-	-	-	-	-	-	-	-	-	0	0	0	0	0	0	0	0	0	0
Российская партия пенсионеров за справедливость	-	-	-	-	-	-	-	-	-	-	-	-	-	-	-	0	1	0	0	0	0	0	0	0	0



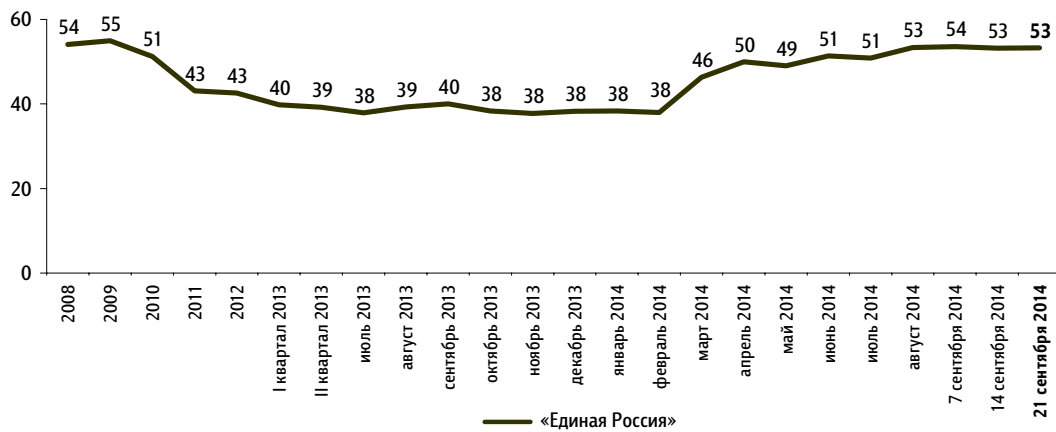
«Единая Россия»: отношение и оценки

Опрос «ФОМнибус» 20–21 сентября. 204 населенных пункта, 64 субъекта РФ, 3000 респондентов.

Рейтинг партии «Единая Россия»

Представьте себе, что в следующее воскресенье состоятся выборы в Государственную думу. Скажите, пожалуйста, как, за какую партию Вы бы проголосовали? (Карточка, один ответ.)

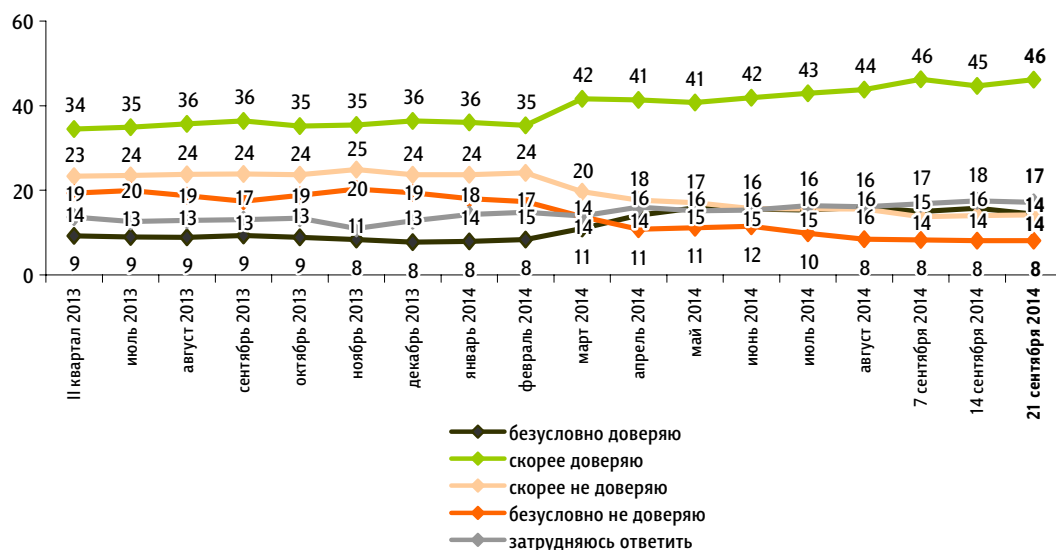
данные в % от всех опрошенных



Доверие партии «Единая Россия»

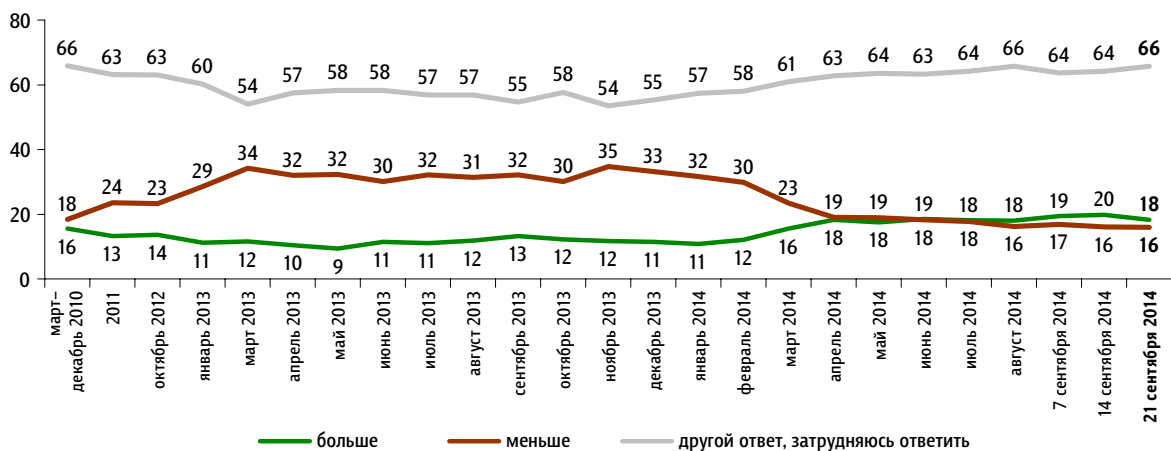
Скажите, пожалуйста, Вы доверяете или не доверяете партии «Единая Россия»? (Карточка, один ответ.)

данные в % от всех опрошенных



За последний месяц Вы стали больше или меньше доверять партии «Единая Россия»?

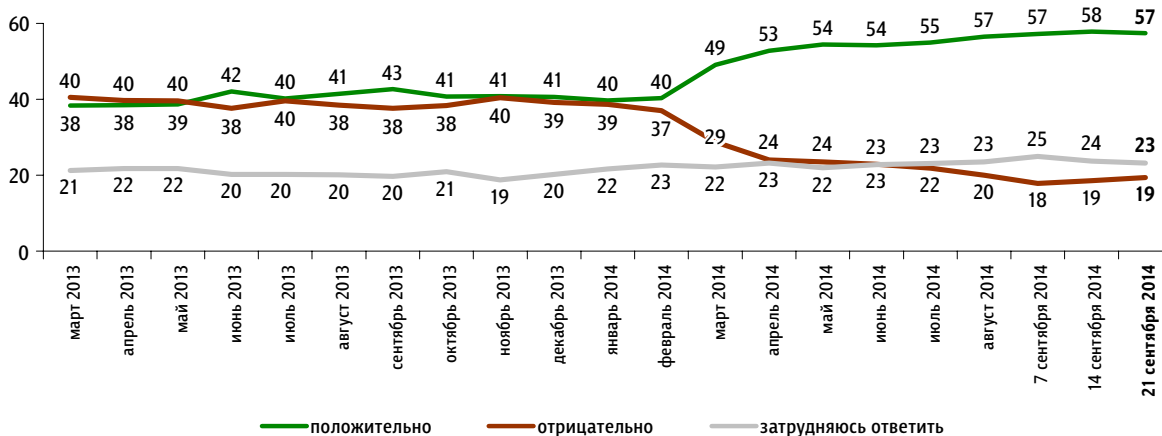
данные в % от всех опрошенных



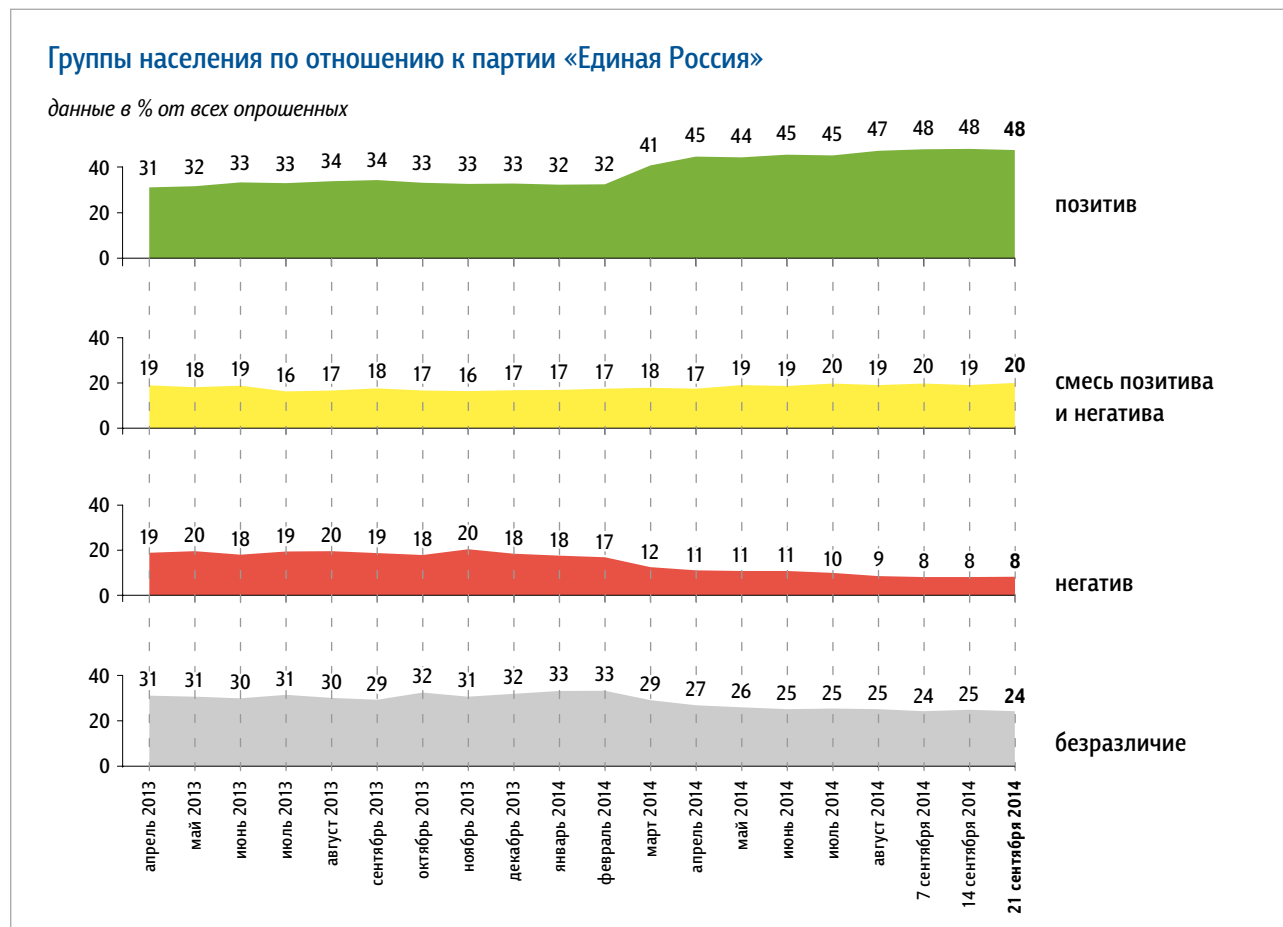
Оценка деятельности партии «Единая Россия»

Как бы Вы оценили деятельность партии «Единая Россия» в последнее время – положительно или отрицательно?

данные в % от всех опрошенных



Группы населения по отношению к партии «Единая Россия»



Пояснения

	Исходные вопросы	Положительные ответы	Отрицательные ответы	Нейтральные ответы
1	Представьте себе, что в следующее воскресенье состоятся выборы в Государственную думу. Скажите, пожалуйста, как, за какую партию Вы бы проголосовали?	«Единая Россия»	не «Единая Россия»	затрудняюсь ответить
2	Скажите, пожалуйста, Вы доверяете или не доверяете партии «Единая Россия»?	безусловно доверяю скорее доверяю	безусловно не доверяю скорее не доверяю	затрудняюсь ответить
3	За последний месяц Вы стали больше или меньше доверять партии «Единая Россия»?	больше	меньше	затрудняюсь ответить
4	Как бы Вы оценили деятельность партии «Единая Россия» в последнее время – положительно или отрицательно?	положительно	отрицательно	затрудняюсь ответить

Обозначение групп	Группы населения по отношению к партии «Единая Россия»
позитив	респонденты, выбравшие три или четыре положительных ответа
смесь позитива и негатива	респонденты, выбравшие один или два положительных ответа
негатив	респонденты, выбравшие четыре отрицательных ответа
безразличие	все остальные респонденты

Характеристика групп населения по отношению к партии «Единая Россия»

данные в % от групп по столбцам

	население в целом	позитив	смесь позитива и негатива	негатив	безразличие
Представьте себе, что в следующее воскресенье состоятся выборы в Государственную думу. Скажите, пожалуйста, как, за какую партию Вы бы проголосовали? (Карточка, один ответ.)					
«Единая Россия»	53	95	40	0	0
ЛДПР	8	1	11	27	14
КПРФ	7	1	11	20	13
«Справедливая Россия»	3	1	7	4	4
«Яблоко»	1	0	0	0	2
«Гражданская платформа»	0	0	1	2	0
«Коммунисты России»	0	0	0	0	0
Российская партия пенсионеров за справедливость	0	0	0	0	1
«Патриоты России»	0	0	0	0	0
«Правое дело»	0	0	0	1	0
Республиканская партия России – Партия народной свободы	0	0	0	0	0
«Родина»	0	0	0	0	0
проголосовал(-а) бы за другую партию	0	0	0	1	1
испортил(-а) бы бюллетень	1	0	0	2	3
не пошёл(-а) бы на выборы	12	1	13	31	28
затрудняюсь ответить	13	1	14	13	33

данные в % от групп по столбцам

	население в целом	позитив	смесь позитива и негатива	негатив	безразличие
Скажите, пожалуйста, Вы доверяете или не доверяете партии «Единая Россия»? (Карточка, один ответ.)					
безусловно доверяю	14	27	9	0	0
скорее доверяю	46	73	58	0	0
скорее не доверяю	14	0	9	65	28
безусловно не доверяю	8	0	2	35	20
затрудняюсь ответить	17	0	23	0	51
За последний месяц Вы стали больше или меньше доверять партии «Единая Россия»?					
больше	18	38	2	0	0
меньше	16	4	18	100	8
затрудняюсь ответить, другой ответ	66	58	79	0	92
Как бы Вы оценили деятельность партии «Единая Россия» в последнее время – положительно или отрицательно?					
положительно	57	100	50	0	0
отрицательно	19	0	11	100	37
затрудняюсь ответить	23	0	39	0	63

Социально-демографические характеристики групп населения по отношению к партии «Единая Россия»

данные в % от групп по столбцам

	Население в целом	Пол		Возраст				Образование			Ежемесячный доход				Тип населенного пункта					
		мужской	женский	18–30 лет	31–45 лет	46–60 лет	старше 60 лет	среднее общее и ниже	среднее специальное	высшее	не выше 4 000 руб.	4 001–9 000 руб.	9 001–20 000 руб.	свыше 20 000 руб.	Москва	города 1 млн и более	города от 250 тыс. до 1 млн	города от 50 до 250 тыс.	города менее 50 тыс., ПТТ	села
Доли групп	100	45	55	27	27	24	22	40	36	24	15	13	44	18	7	14	18	17	18	27
позитив	48	42	52	47	46	47	50	46	49	48	45	47	51	48	41	43	45	45	50	53
смесь позитива и негатива	20	19	21	21	19	21	19	20	19	21	21	17	20	19	24	25	17	23	18	18
негатив	8	11	6	8	9	9	6	9	8	8	8	11	7	10	10	8	10	8	11	6
безразличие	24	29	21	24	25	23	25	25	25	22	26	24	22	23	25	25	28	24	21	23

* Красным и синим выделены данные по группам опрошенных с отклонениями от населения в целом на 5 и более п. п. в меньшую или большую сторону соответственно.

События недели

Опрос «ФОМнибус» 20–21 сентября. 100 населенных пунктов, 43 субъекта РФ, 1500 респондентов.

Референдум в Шотландии ²

Власть, политики ⁵

События на Украине ⁵⁸

Санкции США и Европы против России,
ухудшение отношений со странами Запада ³

Какие события прошедшей недели, о которых сообщалось в средствах массовой информации, больше всего заинтересовали Вас, привлекли Ваше внимание? (Открытый вопрос.)

данные в % от всех опрошенных

События на Украине	События на Украине в целом	39	58
	«В основном интересуюсь Украиной»; «все события на Украине»; «последние полгода – одна Украина»; «Украина, там родственники»; «Украина надоела».		
	Военные действия на Юго-Востоке Украины	11	
	«Бендеровцы воюют на Украине»; «война на Украине – продолжается обстрел жилых кварталов»; «на Украине обстреливают Донецк»; «Украина, люди гибнут. Плачу»; «при заключении перемирия на Украине все равно идет война»; «Украину бомбят при объявлении перемирия».		
	Прекращение огня на Юго-Востоке Украины	5	
	«Зыбкое перемирие на Украине достигнуто»; «на Украине временное перемирие»; «перемирие на Донбассе, идут работы по восстановлению электричества и водоснабжения»; «война кончилась на Украине».		
	Гуманитарная помощь Юго-Востоку Украины	1	
	«Из России готовы отправить новый гуманитарный груз на Юго-Восток Украины»; «Россия в очередной раз отправила на Украину помощь»; «гуманитарный груз из России доставлен в Донецк».		
	Обмен военнопленными	1	
	«Обмен пленными в Украине»; «Украина, обмен пленными».		

данные в % от всех опрошенных

	Другие события на Украине	2
	«Беженцы с Украины едут»; «много беженцев с Украины»; «Украина. Донецк получил особый статус, ассоциация с ЕС»; «хотят ввести зону на Украине в 15 км»; «Ярош угрожал Порошенко и грозил, что его ждет судьба Януковича».	
Выборы, работа властных структур, принимаемые решения	«Были выборы губернаторов по всей стране»; «выборы главы республики»; «Медведев разрешил регионам взимать дополнительные сборы для пополнения местного бюджета»; «отставка губернатора Брянской области Денина и назначение на эту должность Богомаза».	5
Санкции США и Европы против России, ухудшение отношений со странами Запада	«Санкции по отношению к России»; «ввели новые санкции, Евросоюз хочет перекрыть платежную систему в интернете»; «Америка вводит новые санкции против России»; «санкции со стороны Евросоюза последние»; «санкции США и Европы против России».	3
Референдум в Шотландии	«Референдум по отделению Шотландии от Великобритании»; «шотландцы не согласились выйти из Великобритании»; «не удалось отделиться Шотландии от Великобритании»; «облом шотландцам с независимостью».	2
Военные учения на Дальнем Востоке	«На востоке России объявили боевую готовность»; «крупномасштабные военные учения»; «наши военные на учениях используют новейшее вооружение».	1
Рост цен, рост курса валюты	«Бешеный рост цен на продукты»; «повышение цен на продукты»; «про бивалютную корзину»; «растет доллар»; «вырос курс доллара и евро».	1
Криминальные события	«В Москве убили известного адвоката, 53 года»; «посадили известного бизнесмена»; «в городе объявился педофил»; «в Кировском районе появился маньяк».	1
Аварии, пожары, катастрофы	«Аварии на дорогах»; «гибель самолета в Ярославле»; «пожар в Красноярске».	1
Праздники, памятные даты	«День города»; «День города в Брянске».	1
Трехсторонняя встреча в Минске по урегулированию ситуации на Украине	«В Минске подписан договор о перемирии на Украине»; «встреча в Минске по Украине»; «переговоры в Минске продлились до ночи».	1
Спортивные события	«Волейбол – вылетели из чемпионата»; «начался английский чемпионат по футболу»; «"Спартак" выиграл у "Динамо" – 2:1»; «футбол, хоккей смотрел».	1
Другие события в России	«Марш мира»; «повышение зарплаты бюджетникам»; «еще турфирма-банкрот»; «закрывают уральские банки»; «крейсер "Аврора" поплывет самостоятельно в док для ремонта»; «на Кубани построили новую федеральную трассу».	1
Другие события в мире	«Международный инвестиционный форум в Сочи»; «ООН признала вирус Эбола угрозой миру и безопасности»; «Япония не стала вводить новые экономические санкции против России»; «задержан мужчина, проникший на территорию Белого дома»; «захваченные в Иране турецкие дипломаты отпущены на родину»; «казнь еще одного человека террористической группировкой»; «Обама подписал закон о подготовке и вооружении сирийской оппозиции».	2
Затрудняюсь ответить, нет ответа		28

События, вызвавшие недовольство

Опрос «ФОМнибус» 20–21 сентября. 100 населенных пунктов, 43 субъекта РФ, 1500 респондентов.

Вспомните, пожалуйста, события в стране и в мире, произошедшие за последнюю неделю. Было ли среди них что-то, что вызвало Ваше возмущение, недовольство? Если было, то что именно? (Открытый вопрос.)

данные в % от всех опрошенных

События на Украине	«Печальные события на Украине»; «про Украину, жалею людей, которые переживают эти ужасы»; «Украина – она с самого начала возмущает, друг против друга воюют»; «наконец-то пытаются помириться на Украине, давно пора»; «непростая ситуация с перемирием на Украине»; «на Украине перемирие со стрельбой»; «несмотря на объявленное перемирие, на Украине продолжают бомбежки»; «обмен пленными в Украине совершенно никуда не годится, неравнозначный»; «при передаче пленных на Украине они рассказывали, как их там пытали».	54
Санкции Запада по отношению к России, напряженные отношения между Россией и Западом	«Весь Запад и США на нас ополчились»; «действия Евросоюза против России»; «достала со своими санкциями Европа»; «американцы ввели санкции против России»; «последние санкции, введенные США в адрес России»; «двойные стандарты против России»; «несправедливо вводят санкции против России, хотят подавить нашу экономику».	6
Рост цен	«Повышение цен»; «цены растут быстро»; «цены растут жутко»; «бензин подорожал»; «колбаса по 300 рублей стала».	1
Рост курса евро, доллара	«Доллар вырос»; «доллар подорожал»; «рост евро, доллара»; «падение рубля».	1
Взятие под домашний арест В. Евтушенкова	«Взятие под арест руководителя АФК “Система” – реакция крупного бизнеса и элиты»; «Евтушенков под домашним арестом»; «посадили миллиардера»; «арест и освобождение Евтушенкова».	1
Криминальные события, аварии, катастрофы	«Убийства на дорогах Подмосковья»; «убийство известного адвоката в Москве»; «в Томске пропадают люди – девушка, двое мужчин»; «много ДТП в Улан-Удэ».	1
Всеобщий день выборов в России	«Выборы глав поселений»; «выборы прошли в некоторых регионах»; «возня вокруг выборов»; «выборы – кто не пришел, не дали подарки»; «выборы фальсифицированы».	1
Приток беженцев из Украины в Россию, проблемы с беженцами	«Беженцы из Украины»; «события, связанные с приезжими с Украины»; «поведение мигрантов с Украины»; «отношение беженцев к местным жителям»; «по беженцам, за сутки получают много»; «у беженцев пособия 800 рублей в день на человека, а мы бедствуем».	1
Гуманитарная помощь Юго-Востоку Украины	«В Донбасс идет гуманитарная помощь»; «в Донецк и Луганск завозят гуманитарную помощь»; «вторая колонна гуманитарной помощи на Украину»; «гуманитарка на Украину опять пошла».	1
Визит П. Порошенко в США	«Поездка Порошенко, президента Украины, в Америку»; «президент Украины просит военную помощь у США»; «встреча Обамы и Порошенко».	1
Другие события в России	«В РФ идут военные учения “Восток”»; «оппозиция в Москве зашевелилась»; «закрытие турфирм»; «опять объявили в стране непонятную пенсионную реформу»; «арест уфимского корреспондента»; «в Алтайском крае вырастили пшеницу, а хранить ее не умеют – гниет в амбарах»; «ужесточение правил парковки, связанное с эвакуаторами»; «в Сочи готовили к “Формуле-1”»; «положение в Крыму, напрягают».	2
Другие события в мире	«Референдум в Шотландии»; «когда исламисты казнят публично»; «упали цены на нефть»; «в Турции опрокинулся автобус с российскими туристами»; «гей-парад в Тель-Авиве»; «неграмотность американских политиков, они даже географию не знают».	1
Нет таких	«Не было»; «не видела ничего»; «нет»; «нет таких событий».	7
Затрудняюсь ответить, нет ответа		25

Протестные настроения

Недовольство властями

Опрос «ФОМнибус» 20–21 сентября. 204 населенных пункта, 64 субъекта РФ, 3000 респондентов.

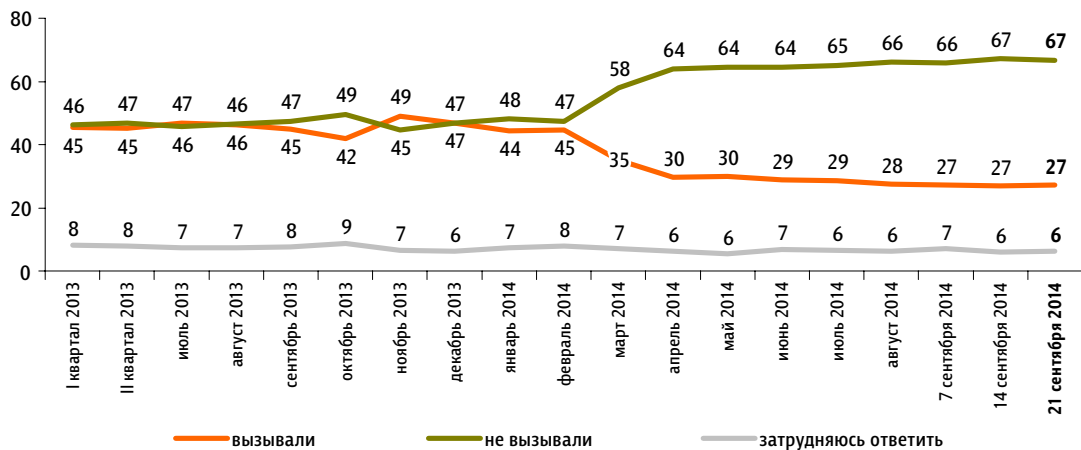
За последний месяц Вам приходилось или не приходилось слышать от окружающих Вас людей критические высказывания в адрес российских властей?

данные в % от всех опрошенных



Действия российских властей за последний месяц у Вас лично вызвали недовольство, возмущение или не вызывали?

данные в % от всех опрошенных

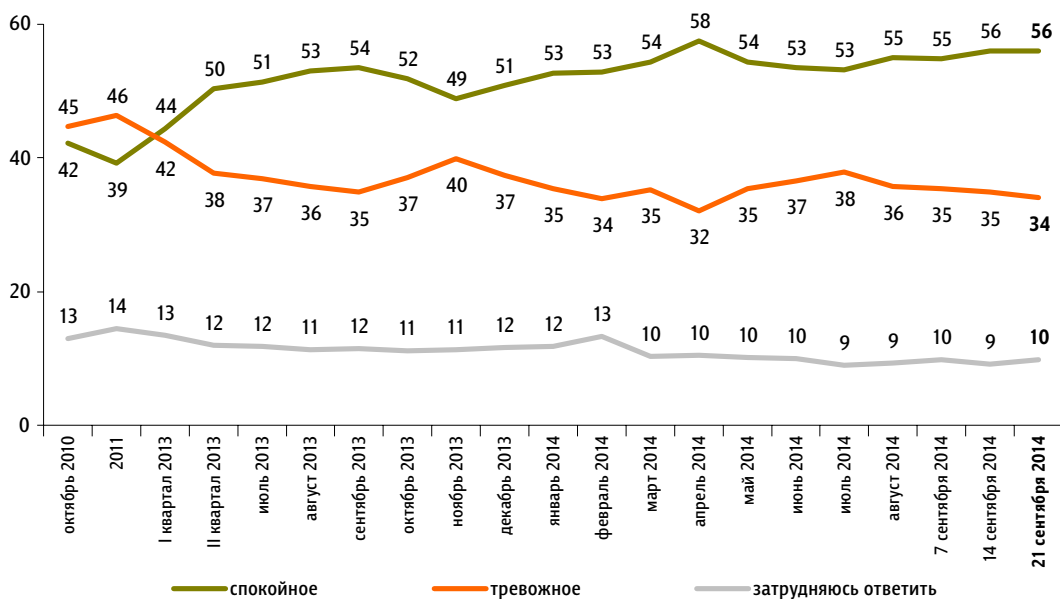


Настроение окружающих

Опрос «ФОМнибус» 20–21 сентября. 204 населенных пункта, 64 субъекта РФ, 3000 респондентов.

Какое настроение, по Вашему мнению, преобладает сегодня среди Ваших родных, друзей, коллег, знакомых – спокойное или тревожное?

данные в % от всех опрошенных

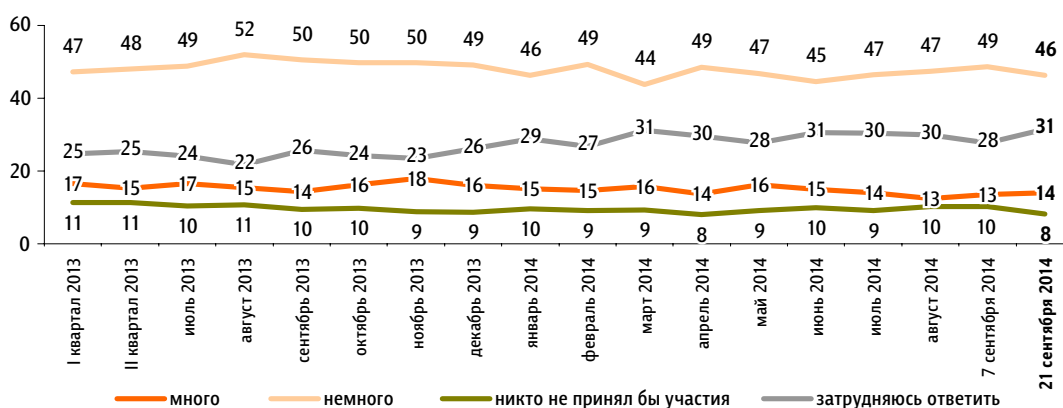


Протестный потенциал

Опрос «ФОМнибус» 20–21 сентября. 100 населенных пунктов, 43 субъекта РФ, 1500 респондентов.

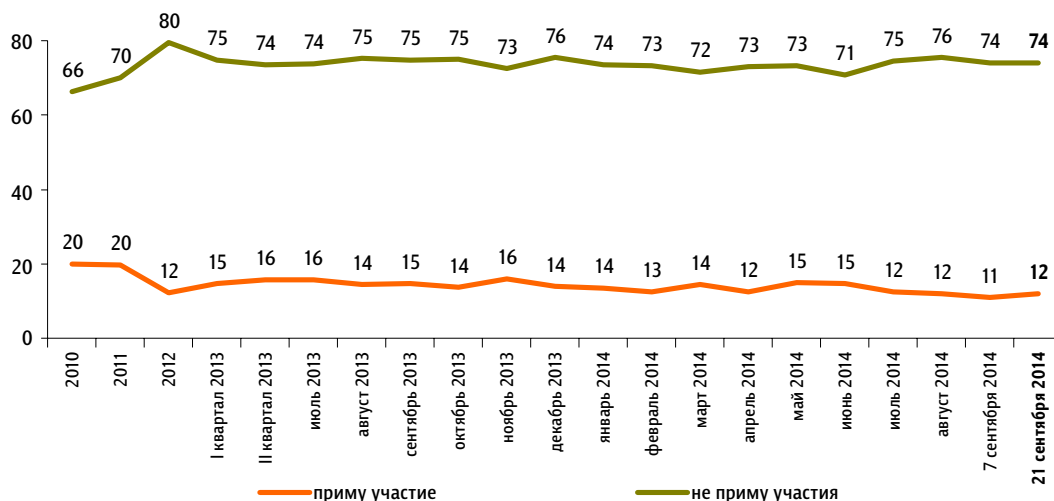
Если бы в ближайшие месяц-два там, где Вы живёте, прошли митинги, демонстрации, акции протеста, то, как Вы думаете, много или немного людей приняли бы в них участие?

данные в % от всех опрошенных



А Вы лично примете или не примете участие в митингах, демонстрациях, акциях протеста, если они пройдут в ближайшие месяц-два там, где Вы живёте?*

данные в % от всех опрошенных

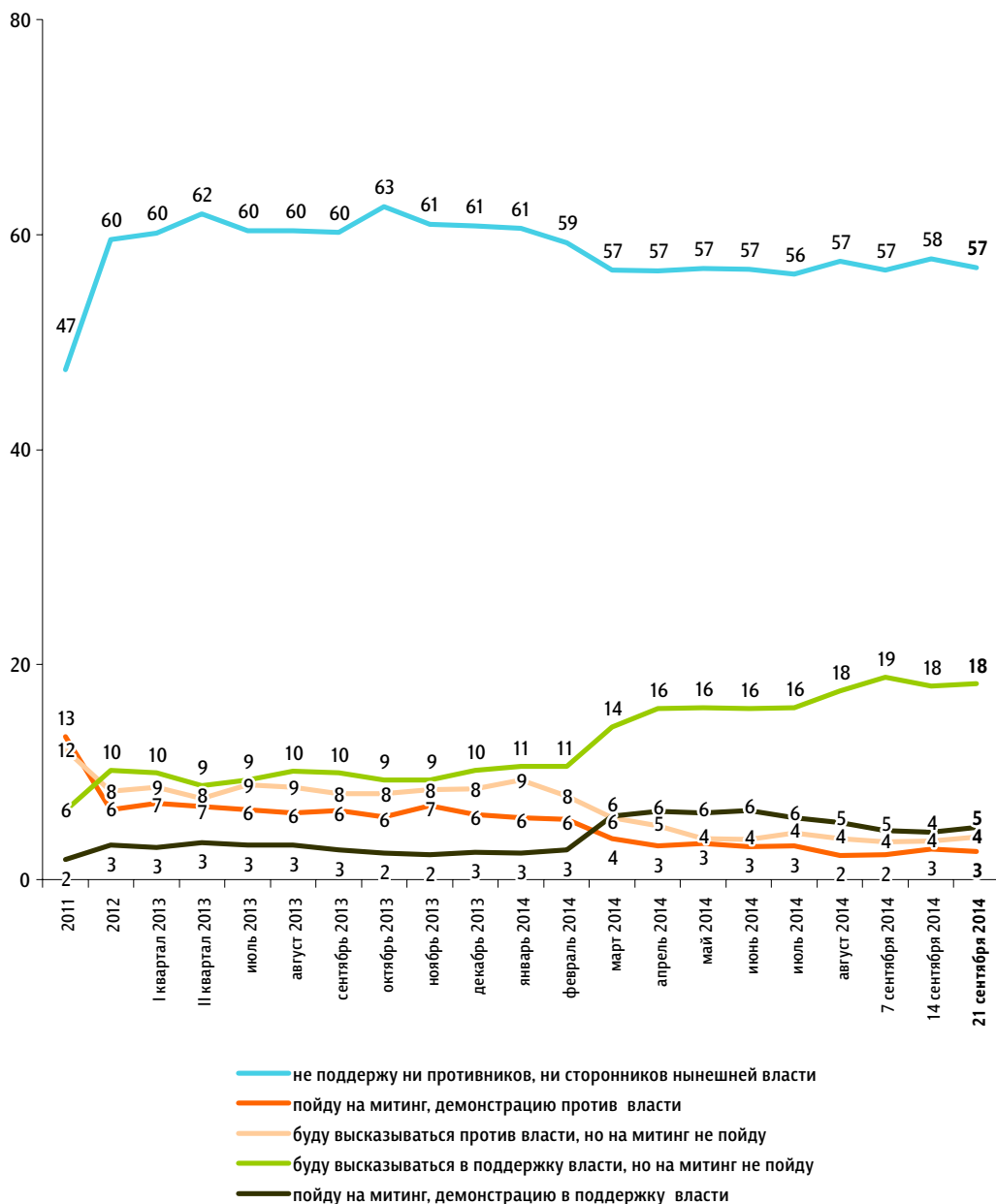


* До 20 января 2013 г. вопрос задавался в следующей формулировке: «Если в ближайшее воскресенье там, где Вы живёте, пройдут митинги, демонстрации, акции протеста, то Вы примете или не примете в них участие?»

Опрос «ФОМнибус» 20–21 сентября. 204 населенных пункта, 64 субъекта РФ, 3000 респондентов.

Если в ближайшее время там, где Вы живёте, состоятся митинги, демонстрации противников нынешней власти и её сторонников, то как Вы, скорее всего, поступите? (Карточка, один ответ.)

данные в % от всех опрошенных



Динамика цен

Опрос «ФОМнибус» 20–21 сентября. 204 населенных пункта, 64 субъекта РФ, 3000 респондентов

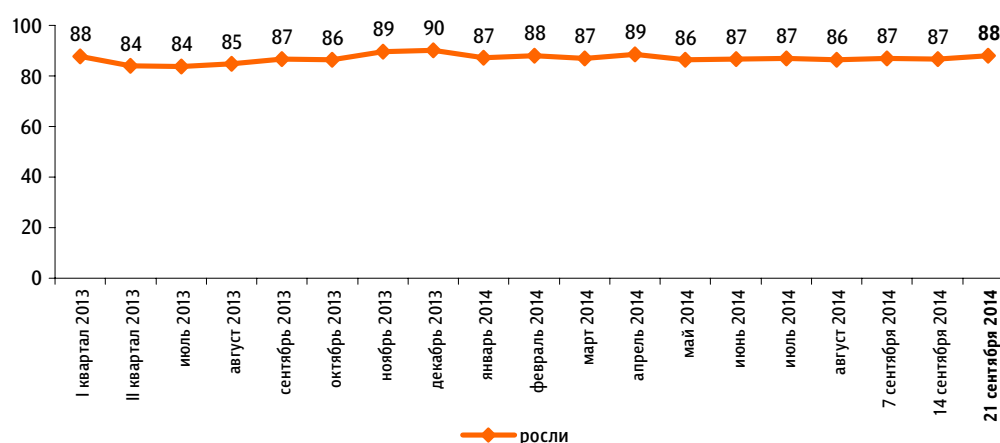
Что, по Вашему мнению, за последний месяц происходило с ценами на основные продукты, товары и услуги? (Карточка, один ответ.)

данные в % от всех опрошенных



Динамика 2013–2014 гг.

данные в % от всех опрошенных



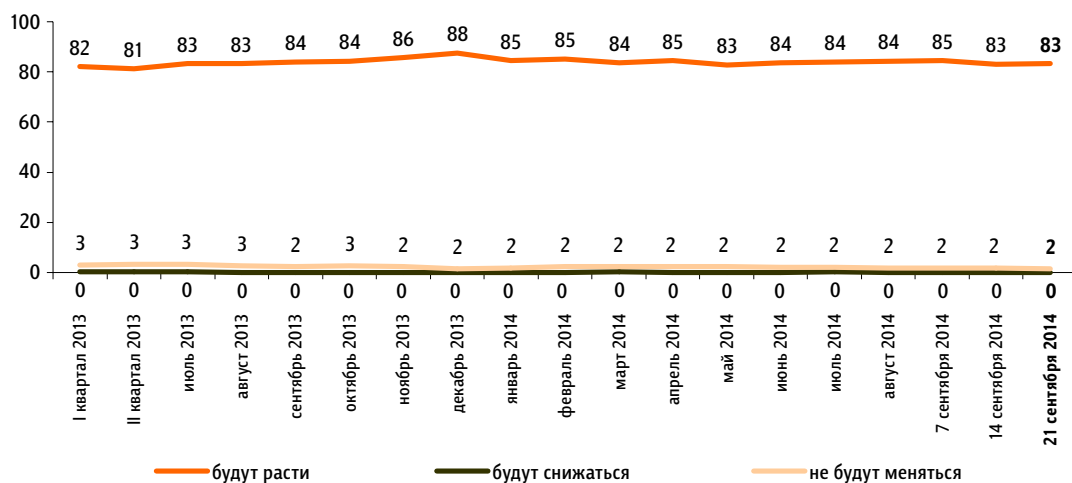
Как Вы думаете, что будет происходить с ценами на основные продукты, товары и услуги в ближайший месяц? (Карточка, один ответ.)

данные в % от всех опрошенных



Динамика 2013–2014 гг.

данные в % от всех опрошенных



Читайте также в онлайн-версии на сайте fom.ru

ЦЕННОСТИ



Моральные авторитеты

Нужны ли людям моральные авторитеты? И кто для них такой авторитет?

<http://fom.ru/TSennosti/11719>

«ТелеФОМ» 05–06 июля 2014

ЦЕННОСТИ



Отношение к смертной казни

Россияне о смертной казни и моратории на ее применение

<http://fom.ru/TSennosti/11722>

«ФОМнибус» 13–14 сентября 2014

СМИ И ИНТЕРНЕТ



Соцсети: кто и для чего их использует

Как много времени проводят люди в социальных сетях? И что там делают?

<http://fom.ru/SMI-i-internet/11718>

«ФОМнибус» 31 мая – 01 июня 2014

БЕЗОПАСНОСТЬ И ПРАВО



Безопасность в школах

Как эффективней всего обеспечить безопасность детей в школе?

<http://fom.ru/Bezopasnost-i-pravo/11733>

«ФОМнибус» 06–07 сентября 2014

ОБРАЗ ЖИЗНИ



Левши и правши

Надо ли переучивать левшей? И что их отличает, кроме владения левой рукой?

<http://fom.ru/Obraz-zhizni/11732>

«ТелеФОМ» 16–17 августа 2014

ЭКОНОМИКА



Россияне о фастфуде

Какую пользу и какой вред видят россияне в ресторанах быстрого питания

<http://fom.ru/Ekonomika/11723>

«ТелеФОМ» 13–14 сентября 2014



www.fom.ru

© ФОМ, 2014

Россия, Москва, пер. Капранова, 3
тел. : (+7 495) 745-87-65
факс : (+7 495) 745-89-03
www.fom.ru fom@fom.ru

Александр Ослон – президент ФОМ

КЛЮЧЕВЫЕ ТЕХНОЛОГИИ:

ФОМнибус – репрезентативный опрос населения 18 лет и старше, жители 100 городских и сельских населенных пунктов, 43 субъекта РФ.

Выборка – 1500 респондентов.

Интервью по месту жительства респондентов.

Статистическая погрешность не превышает 3,6%.