

ДОМИНАНТЫ. ПОЛЕ МНЕНИЙ



Социологический бюллетень

№ 39

4 октября 2012 года

Ключевые индикаторы общественного мнения

- 2 Политические индикаторы
 - Электоральные рейтинги
 - В. Путин: рейтинг доверия
 - Д. Медведев: рейтинг доверия
 - Рейтинги партий
 - Отношение к политическим партиям
 - Доверие партии «Единая Россия»

- 10 Уровень протестных настроений

Факторы формирования общественного мнения

- 14 Динамика цен

Актуальные темы общественного мнения

- 16 В. Путин на высших государственных постах
 - Успехи и неудачи
 - Оценки работы В. Путина
 - Новый президентский срок В. Путина

- 25 О переводе часов

- 29 Выговоры министрам

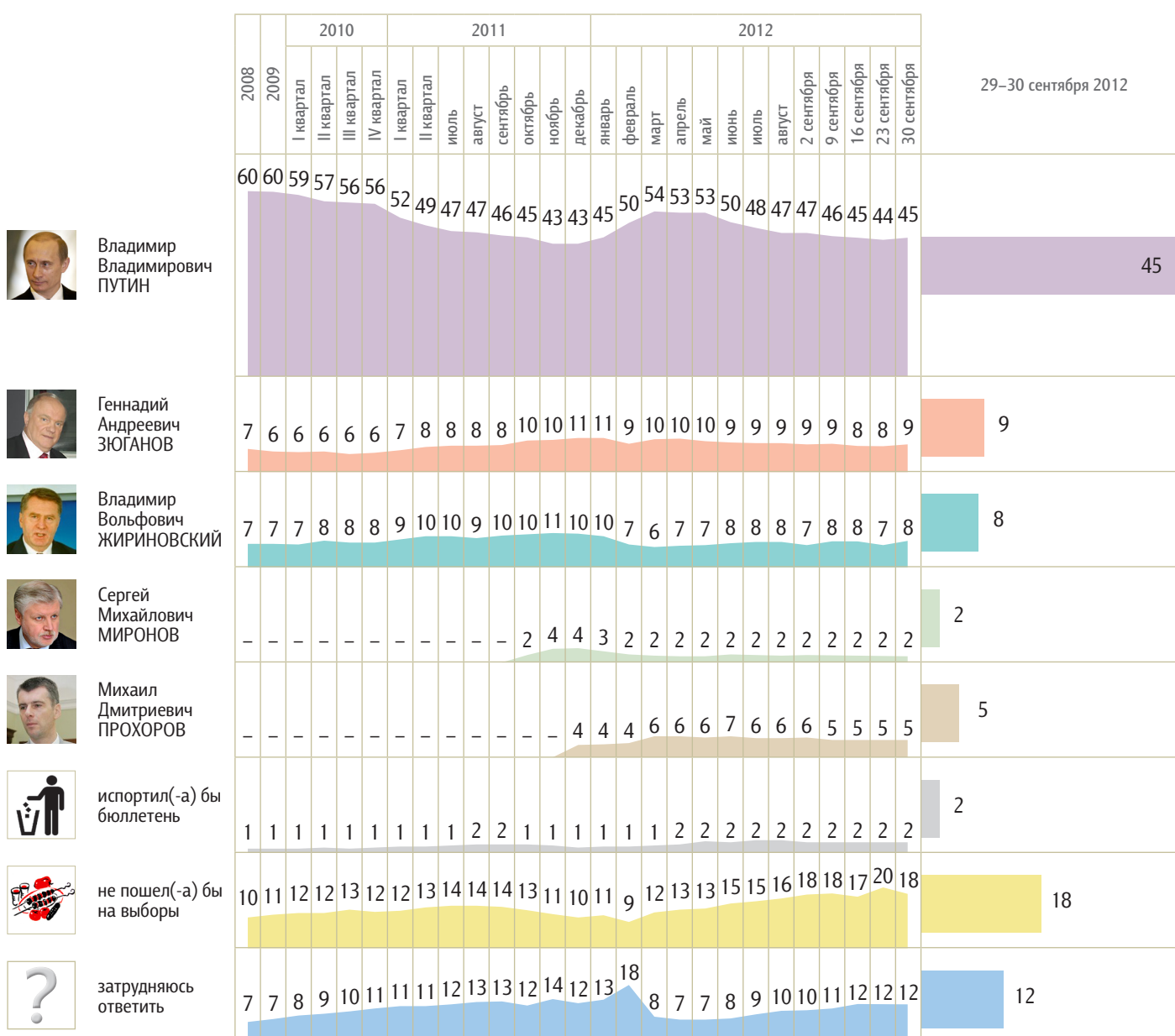
Политические индикаторы


Электоральные рейтинги

Опрос «ФОМнибус» 29–30 сентября. 204 населенных пункта, 64 субъекта РФ, 3000 респондентов.

Представьте себе, что в следующее воскресенье состоятся выборы президента России. Скажите, пожалуйста, как, за кого из политиков Вы бы проголосовали? (Карточка. Один ответ.)

КЛЮЧЕВЫЕ ИНДИКАТОРЫ ОБЩЕСТВЕННОГО МНЕНИЯ



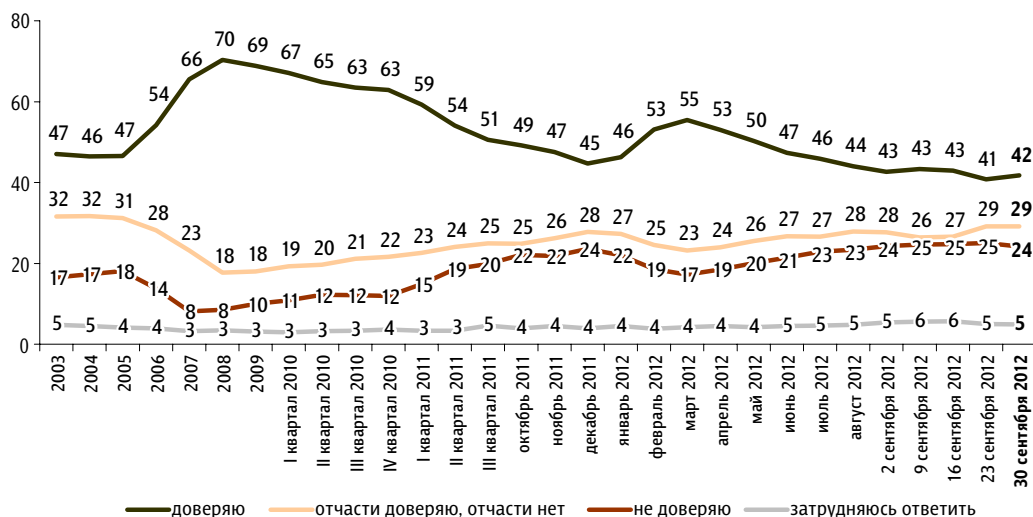


В. Путин: рейтинг доверия

Опрос «ФОМнибус» 29–30 сентября. 204 населенных пункта, 64 субъекта РФ, 3000 респондентов.

Скажите, пожалуйста, Вы доверяете или не доверяете В. Путину? (Карточка, один ответ.)

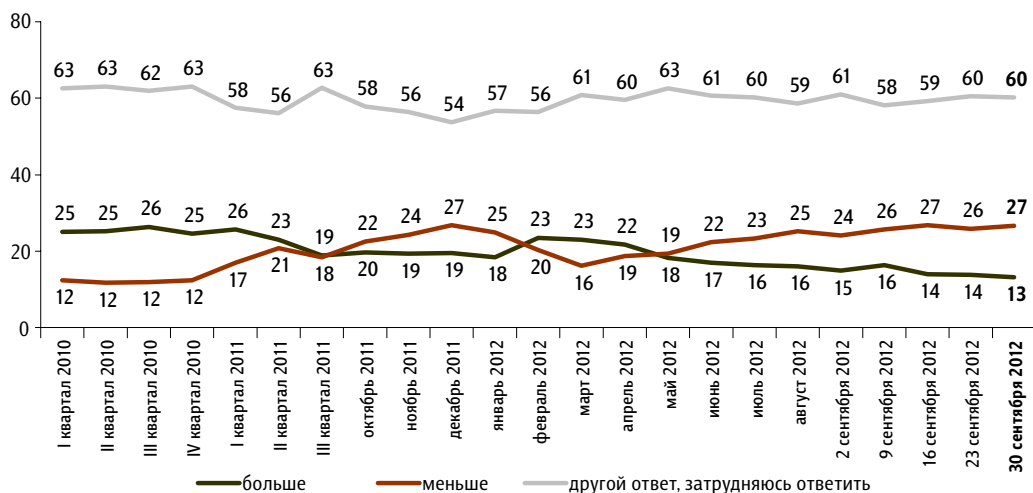
данные в % от всех опрошенных



До 24 февраля 2008 г. вопрос задавался в следующей формулировке: «Скажите, пожалуйста, Вы доверяете или не доверяете президенту Российской Федерации Владимиру Путину?»; с 8 марта по 27 апреля 2008 г.: «Скажите, пожалуйста, Вы доверяете или не доверяете Владимиру Путину?»; с 18 мая 2008 г. по 13 марта 2011 г.: «Скажите, пожалуйста, Вы доверяете или не доверяете главе правительства РФ Владимиру Путину?»

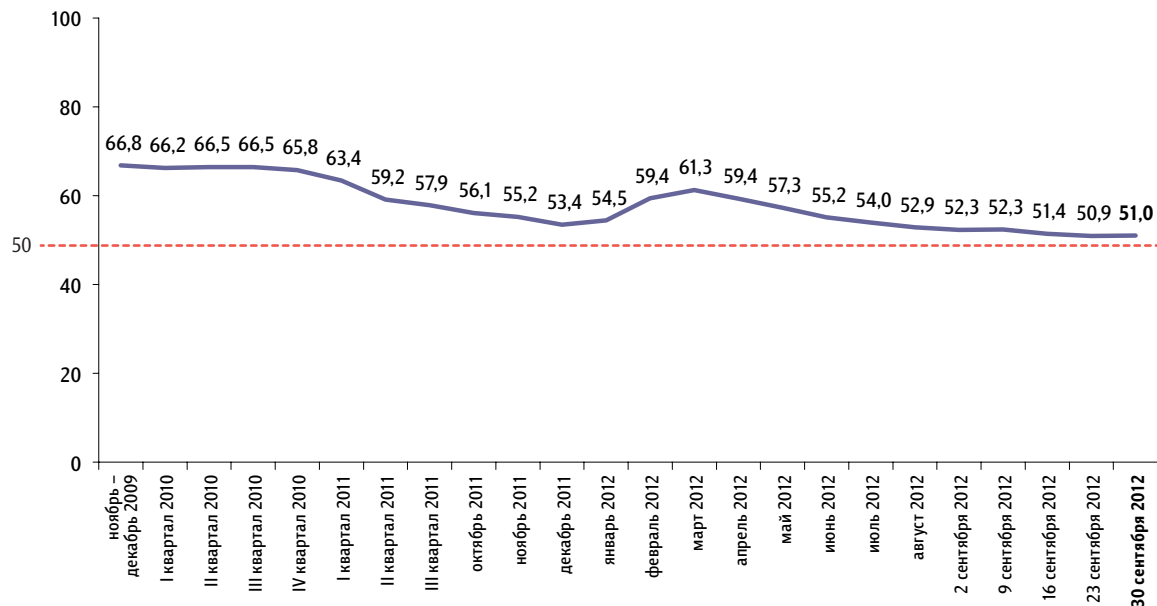
За последний месяц Вы стали больше или меньше доверять В. Путину?

данные в % от всех опрошенных



Балансовый индекс доверия В. Путину

данные в пунктах



Индекс измеряется в пунктах, и его значение может колебаться в пределах от 0 до 100 п. Значение индекса меньше 50 п. указывает на преобладание негативных оценок, а больше 50 п. — позитивных. Значение 50 п. показывает баланс положительных и отрицательных оценок.

Балансовый индекс доверия строится на основе двух вопросов:

- «Скажите, пожалуйста, Вы доверяете или не доверяете В. Путину?»
 «За последний месяц Вы стали больше или меньше доверять В. Путину?»

По каждому из вопросов строится диффузный индекс, равный половине разности между долями положительных и отрицательных ответов, увеличенной на 50 пунктов.

Балансовый индекс доверия является составным и получается сложением индексов по каждому вопросу и делением этой суммы на два.

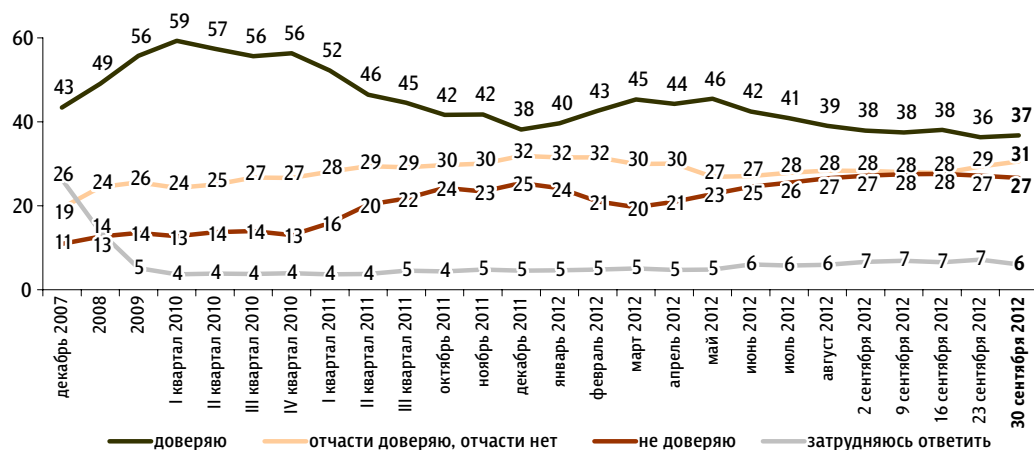


Д. Медведев: рейтинг доверия

Опрос «ФОМнибус» 29–30 сентября. 204 населенных пункта, 64 субъекта РФ, 3000 респондентов.

Скажите, пожалуйста, Вы доверяете или не доверяете Д. Медведеву? (Карточка, один ответ.)

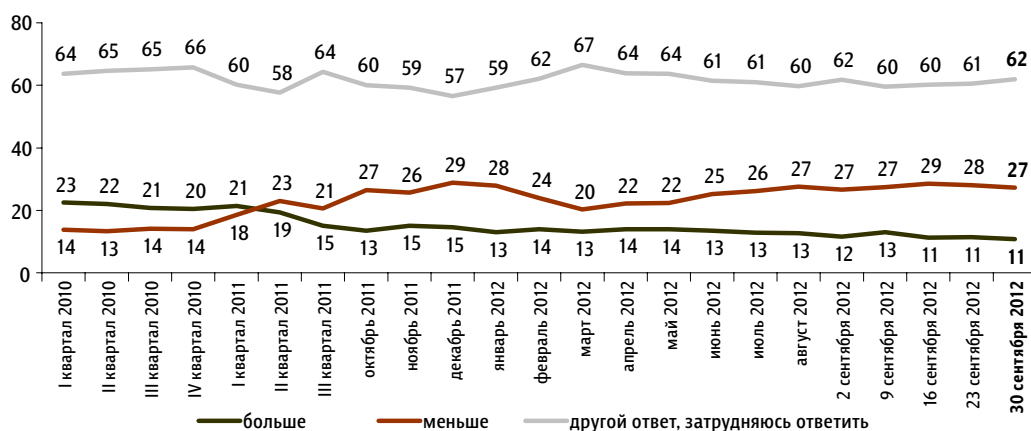
данные в % от всех опрошенных



С 22 декабря 2007 г. по 24 февраля 2008 г. вопрос задавался в следующей формулировке: «Скажите, пожалуйста, Вы доверяете или не доверяете первому вице-премьеру правительства России Дмитрию Медведеву?»; с 8 марта по 27 апреля 2008 г.: «Скажите, пожалуйста, Вы доверяете или не доверяете Дмитрию Медведеву?»; с 18 мая 2008 г. по 13 марта 2011 г.: «Скажите, пожалуйста, Вы доверяете или не доверяете президенту РФ Дмитрию Медведеву?»

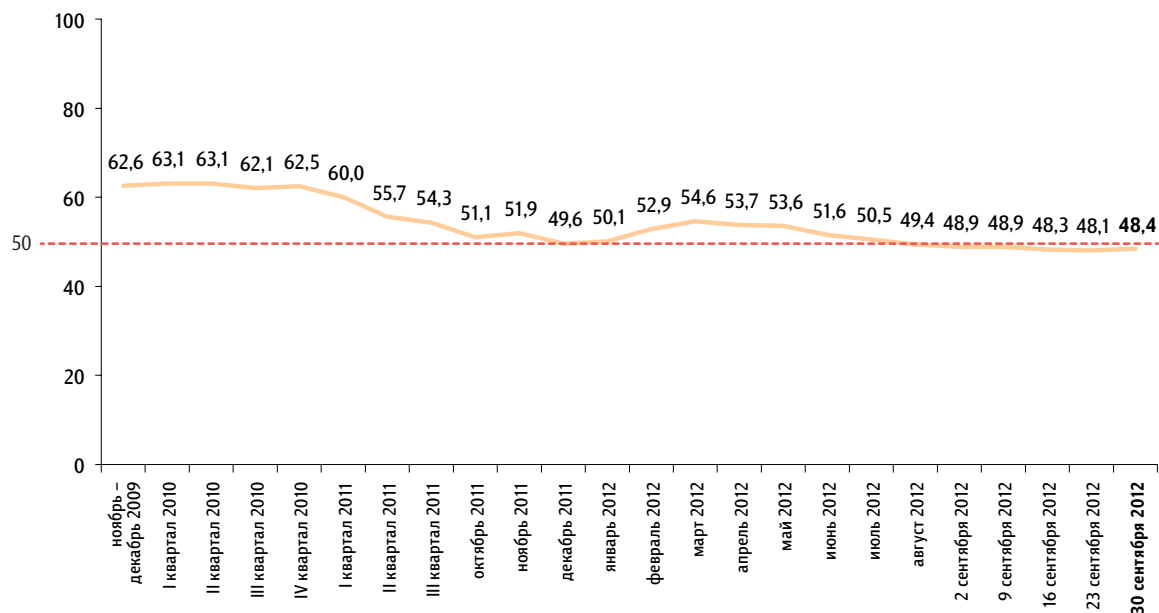
За последний месяц Вы стали больше или меньше доверять Д. Медведеву?

данные в % от всех опрошенных



Балансовый индекс доверия Д. Медведеву

данные в пунктах



Индекс измеряется в пунктах, и его значение может колебаться в пределах от 0 до 100 п. Значение индекса меньше 50 п. указывает на преобладание негативных оценок, а больше 50 п. — позитивных. Значение 50 п. показывает баланс положительных и отрицательных оценок.

Балансовый индекс доверия строится на основе двух вопросов:

«Скажите, пожалуйста, Вы доверяете или не доверяете Д. Медведеву?»

«За последний месяц Вы стали больше или меньше доверять Д. Медведеву?»

По каждому из вопросов строится диффузный индекс, равный половине разности между долями положительных и отрицательных ответов, увеличенной на 50 пунктов.

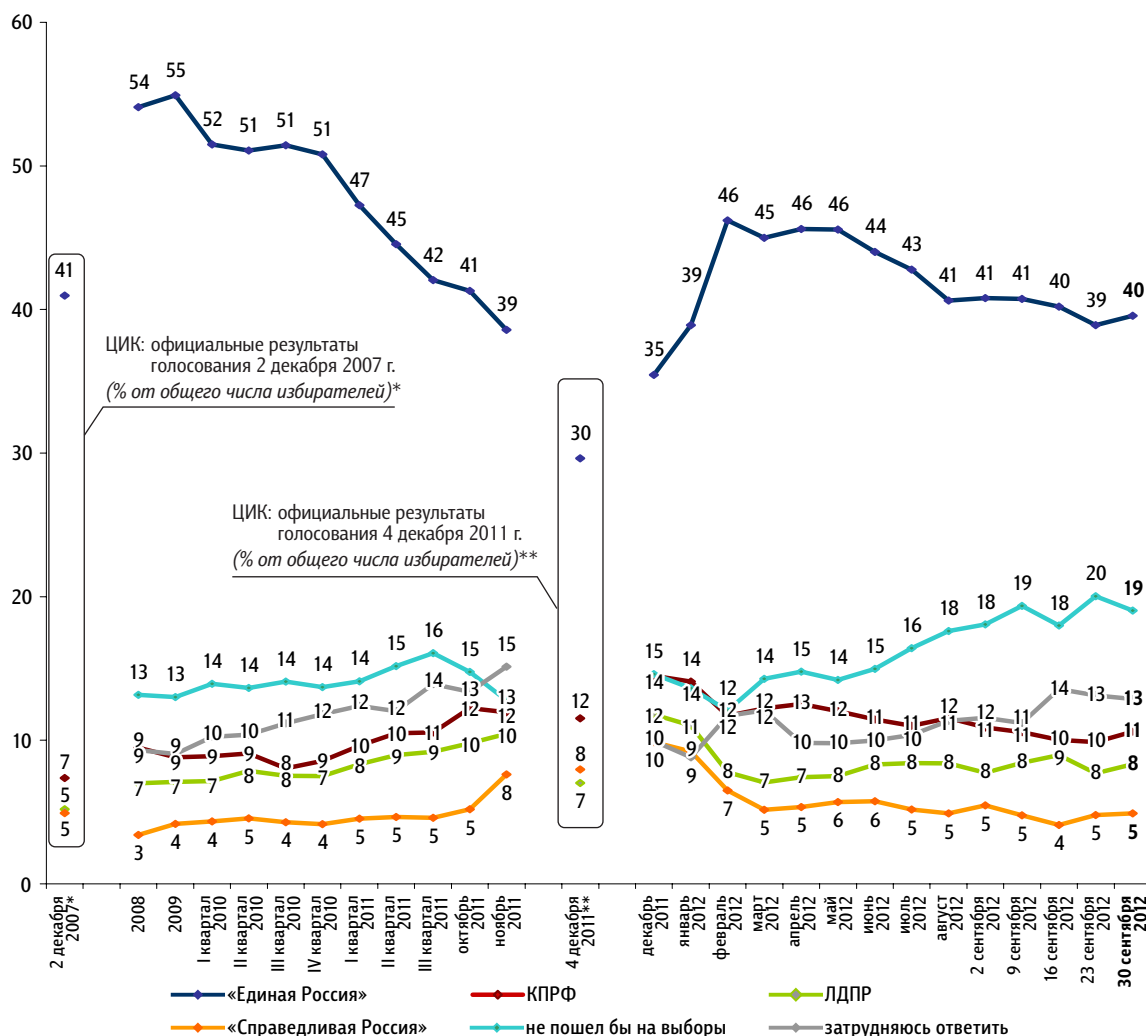
Балансовый индекс доверия является составным и получается сложением индексов по каждому вопросу и делением этой суммы на два.

Рейтинги партий

Опрос «ФОМнибус» 29–30 сентября. 204 населенных пункта, 64 субъекта РФ, 3000 респондентов.

Представьте себе, что в следующее воскресенье состоятся выборы в Государственную думу. Скажите, пожалуйста, как, за какую партию Вы бы проголосовали? (Карточка, один ответ.)

данные в % от всех опрошенных



	2 декабря 2007*	2008	2009	I квартал 2010	II квартал 2010	III квартал 2010	I квартал 2011	II квартал 2011	III квартал 2011	октябрь 2011	4 декабря 2011**	декабрь 2011	январь 2012	февраль 2012	март 2012	апрель 2012	май 2012	июнь 2012	июль 2012	август 2012	2 сентября 2012	9 сентября 2012	16 сентября 2012	23 сентября 2012	30 сентября 2012
«Яблоко»	1	1	1	1	1	1	1	1	1	1	2	2	2	2	1	2	1	1	1	1	1	1	1	1	1
«Патриоты России»			1	1	1	1	1	1	1	1	1	1	1	1	1	1	1	1	1	1	1	1	1	1	1
«Правое дело»		<1	<1	<1	<1	<1	<1	<1	1	<1	<1	<1	1	1	1	1	1	1	1	1	1	1	1	1	1
испортил бы бюллетень		1	1	1	1	1	1	1	1	1		1	1	1	1	1	2	2	2	2	2	2	2	2	1
проголосовал бы за другую партию																		1	1	1	1	1	1	1	1

* Результаты в % от числа принявших участие в голосовании: «Единая Россия» – 64,3%; КПРФ – 11,57%; ЛДПР – 8,14%; «Справедливая Россия: Родина / Пенсионеры / Жизнь» – 7,74%.

** Результаты в % от числа принявших участие в голосовании: «Единая Россия» – 49,32%; КПРФ – 19,19%; ЛДПР – 11,67%; «Справедливая Россия» – 13,24%; «Яблоко» – 3,43%; «Патриоты России» – 0,97%; «Правое дело» – 0,6%.

Отношение к политическим партиям

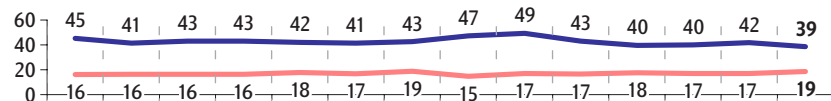
Опрос «ФОМнибус» 29–30 сентября. 100 населенных пунктов,
43 субъекта РФ, 1500 респондентов.

К каким из перечисленных политических партий Вы относитесь **положительно** / **отрицательно**?
(Карточка, любое число ответов.)

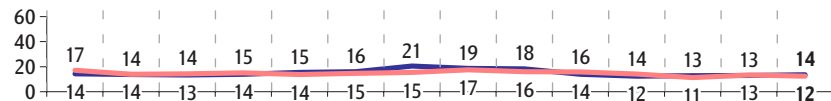
данные в % от всех опрошенных



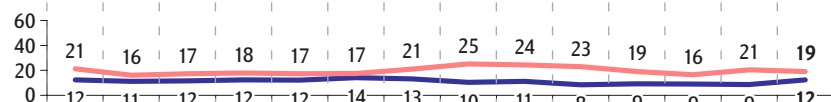
«Единая
Россия»



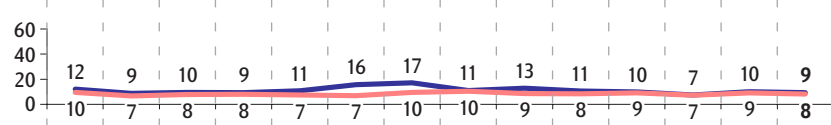
КПРФ



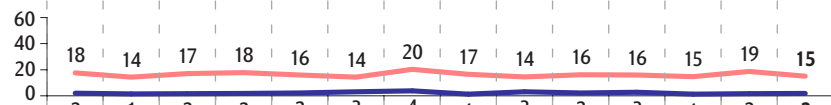
ЛДПР



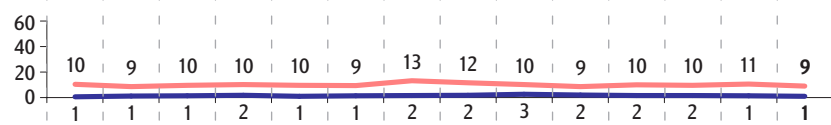
«Справедливая
Россия»



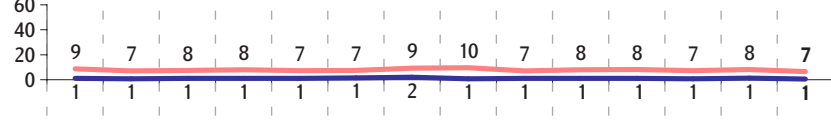
«Яблоко»




«Правое
дело»



«Патриоты
России»



ни к одной из перечисленных



— положительно

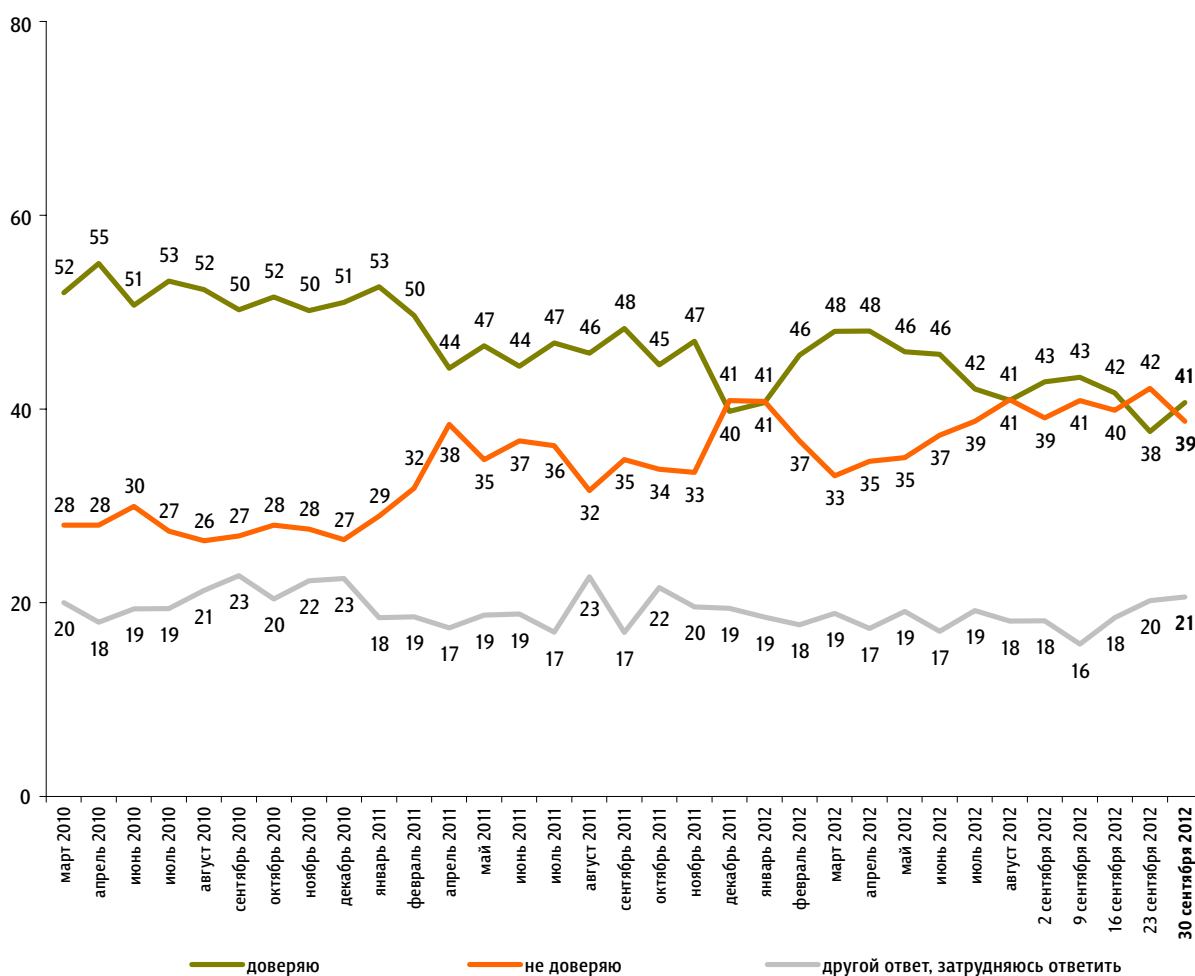
— отрицательно

Доверие партии «Единая Россия»

Опрос «ФОМнибус» 29–30 сентября. 100 населенных пунктов, 43 субъекта РФ, 1500 респондентов.

Скажите, пожалуйста, Вы доверяете или не доверяете партии «Единая Россия»?

данные в % от всех опрошенных



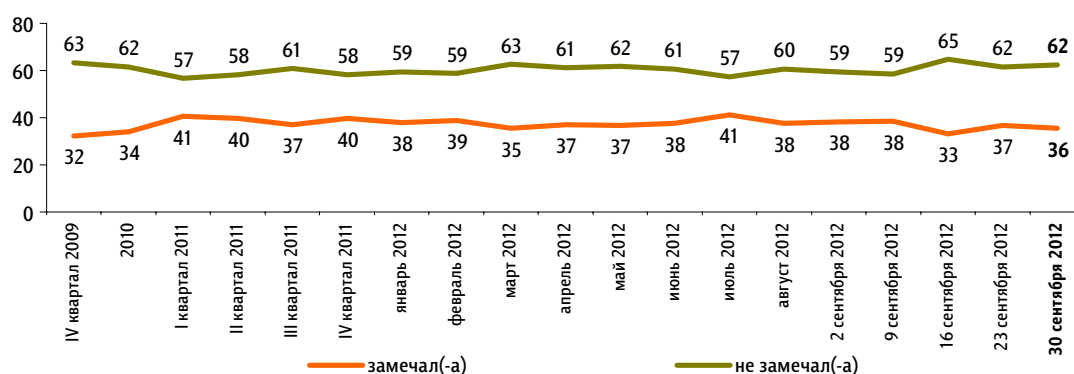
КЛЮЧЕВЫЕ ИНДИКАТОРЫ ОБЩЕСТВЕННОГО МНЕНИЯ

Уровень протестных настроений

Опрос «ФОМнибус» 29–30 сентября. 100 населенных пунктов, 43 субъекта РФ, 1500 респондентов.

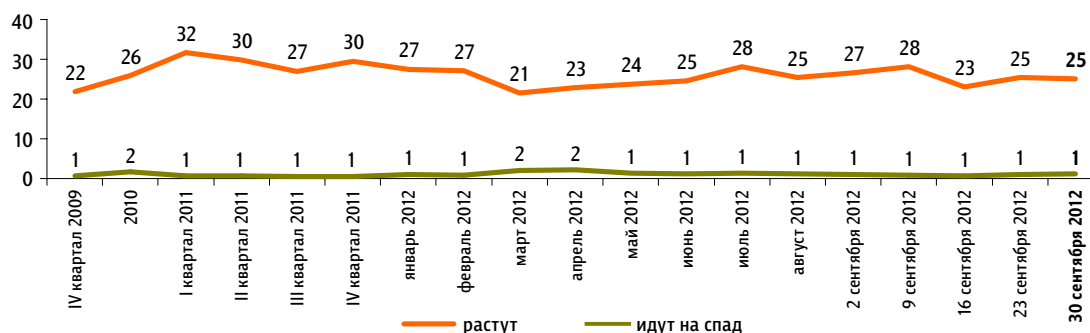
Скажите, пожалуйста, в последний месяц Вы замечали или не замечали недовольство, готовность людей участвовать в акциях протеста?*

данные в % от всех опрошенных



Как Вам кажется, в последний месяц недовольство, готовность людей участвовать в акциях протеста растут или идут на спад?** (Вопрос задавался тем, кто в последний месяц замечал недовольство или затрудняется сказать, замечал или не замечал недовольство, – 38% респондентов.)

данные в % от всех опрошенных

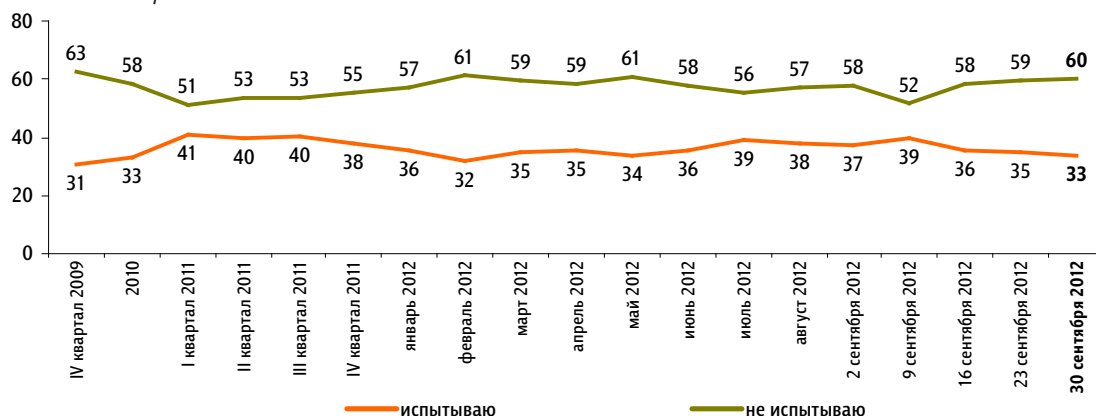


* До опроса 14 марта 2010 г. задавался вопрос: «Скажите, пожалуйста, в последний месяц Вы замечали или не замечали недовольство, протестные настроения?»

** До опроса 14 марта 2010 г. задавался вопрос: «Как Вам кажется, в последний месяц недовольство, готовность людей участвовать в акциях протеста растут, идут на спад или остаются неизменными?»

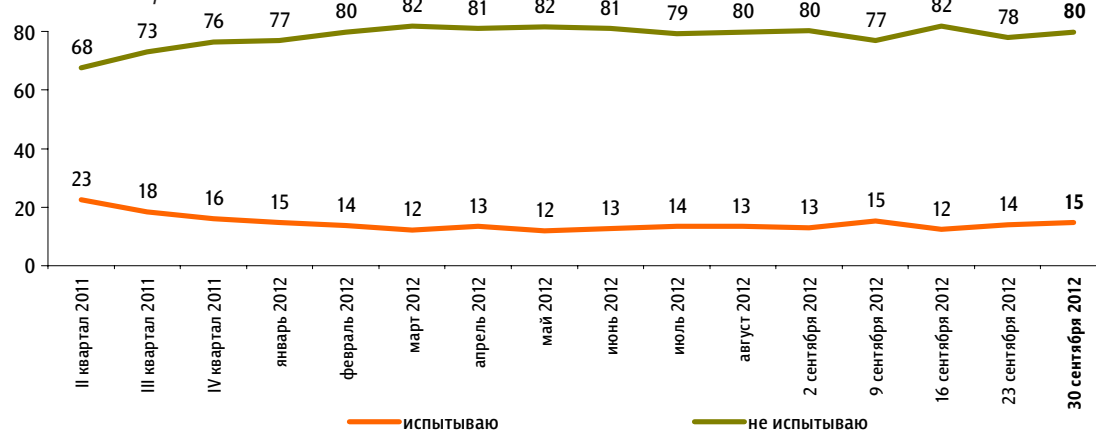
Вы лично испытываете или не испытываете недовольство, готовность участвовать в акциях протеста?

данные в % от всех опрошенных



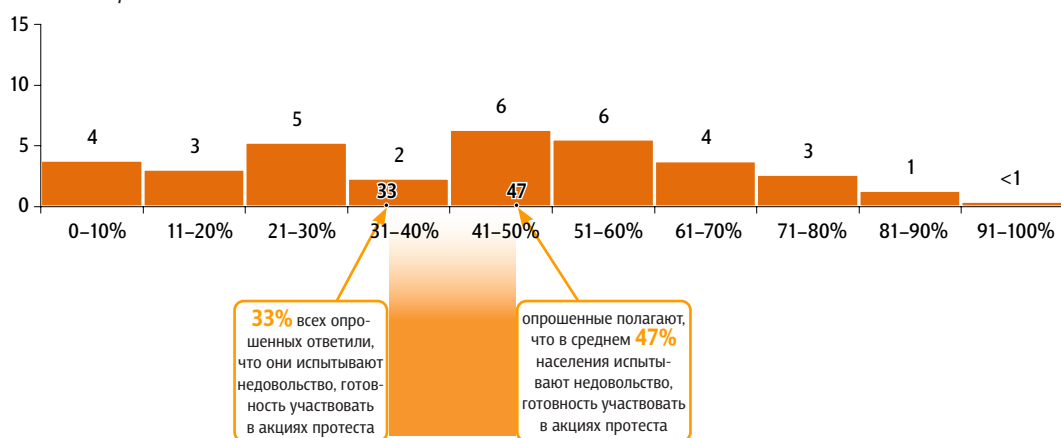
Вы испытываете или не испытываете готовность участвовать в акциях протеста?

данные в % от всех опрошенных



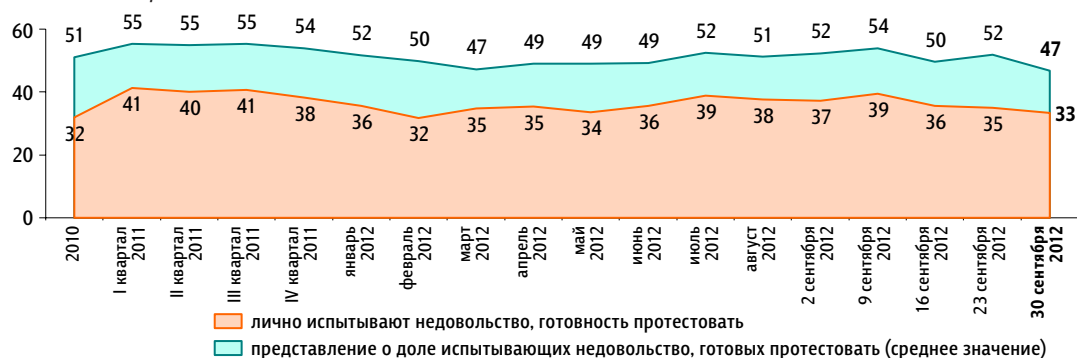
Как Вы думаете, какой процент россиян испытывают сегодня недовольство, готовность участвовать в акциях протеста? (Вопрос задавался тем, кто в последний месяц замечал недовольство или затрудняется сказать, замечал или не замечал недовольство, – 33% респондентов.)

данные в % от всех опрошенных



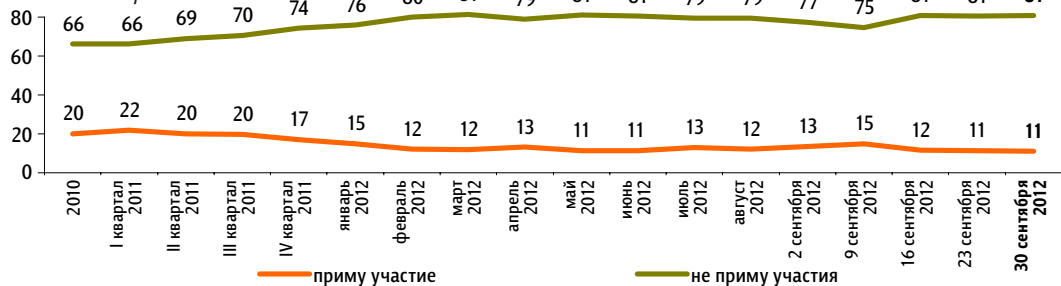
Динамика протестных настроений: реальность и представления

данные в % от всех опрошенных



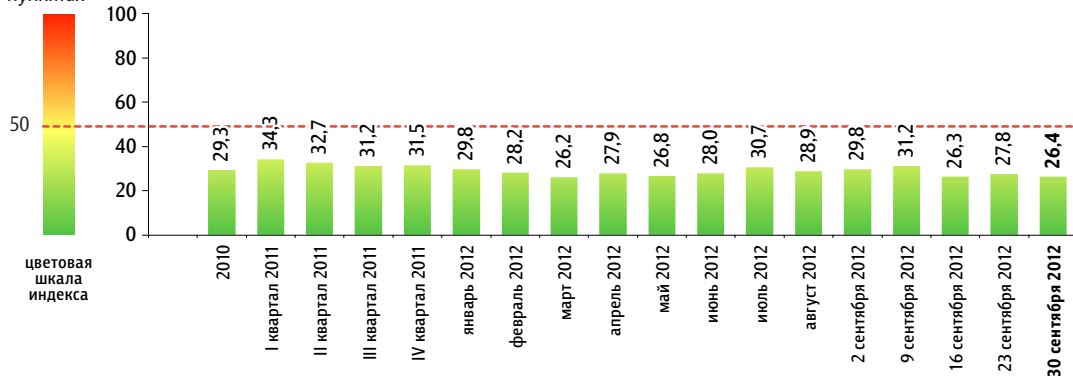
Если в ближайшее воскресенье там, где Вы живёте, пройдут митинги, демонстрации, акции протеста, то Вы примете или не примете в них участие?

данные в % от всех опрошенных



Балансовый индекс протестных настроений

данные в пунктах



Индекс измеряется в пунктах и может колебаться в пределах от 0 до 100 п. Значение индекса меньше 50 п. указывает на преобладание позитивных оценок, а больше 50 п. — негативных. Значение 50 п. достигается при балансе положительных и отрицательных оценок, а также при ответе «50%» в вопросе №3 о доле россиян, испытывающих протестные настроения.

Балансовый индекс протестных настроений строится на основе пяти вопросов:

- №1: «Скажите, пожалуйста, в последний месяц Вы замечали или не замечали недовольство, готовность людей участвовать в акциях протеста?»
- №2: «Как Вам кажется, в последний месяц недовольство, готовность людей участвовать в акциях протеста растут или идут на спад?»
- №3: «Как Вы думаете, какой процент россиян испытывают сегодня недовольство, готовность участвовать в акциях протеста?»
- №4: «Вы лично испытываете или не испытываете недовольство, готовность участвовать в акциях протеста?»
- №5: «Если в ближайшее воскресенье там, где Вы живёте, пройдут митинги, демонстрации, акции протеста, то Вы примете или не примете в них участие?»

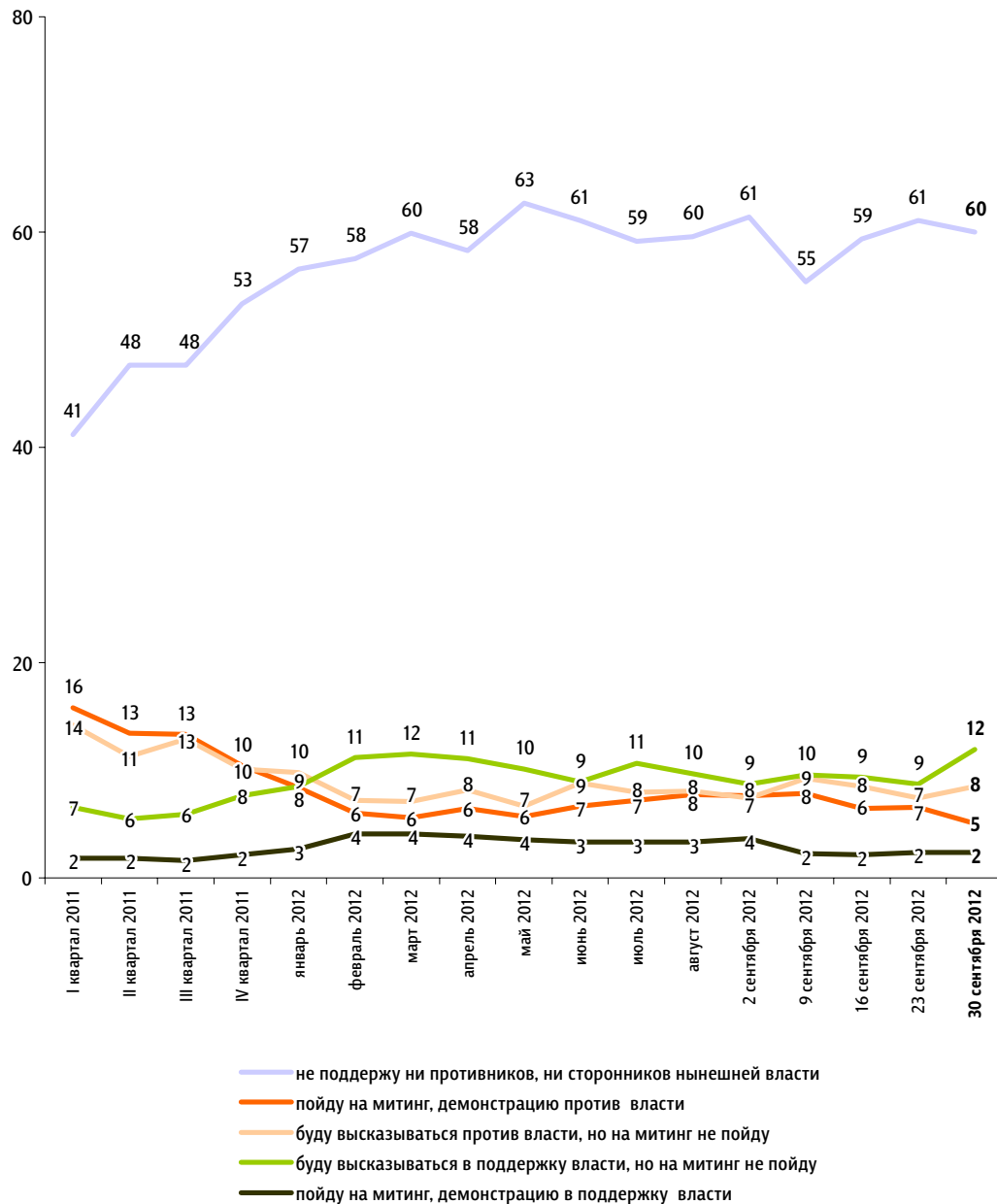
По каждому из вопросов №1, №2, №4 и №5 строится диффузный индекс: каждому из респондентов, ответивших «замечал(-а)» / «растут» / «испытываю» / «приму участие», присписывается 100 баллов, каждому из ответивших «не замечал(-а)» / «идут на спад» / «не испытываю» / «не приму участия», а также тем, кому вопрос не задавался, — 0 баллов. Всем остальным респондентам — по 50 баллов.

По вопросу №3 каждому респонденту присписывается столько баллов, сколько процентов он назвал. Тем, кто не замечал недовольства, — 0 баллов.

Результат усредняется по всем респондентам. Итоговый балансовый индекс протестных настроений получается сложением индексов всех вопросов и делением полученной суммы на пять.

Если в ближайшее время там, где Вы живёте, состоятся митинги, демонстрации противников нынешней власти и её сторонников, то как Вы, скорее всего, поступите? (Карточка, один ответ.)

данные в % от всех опрошенных

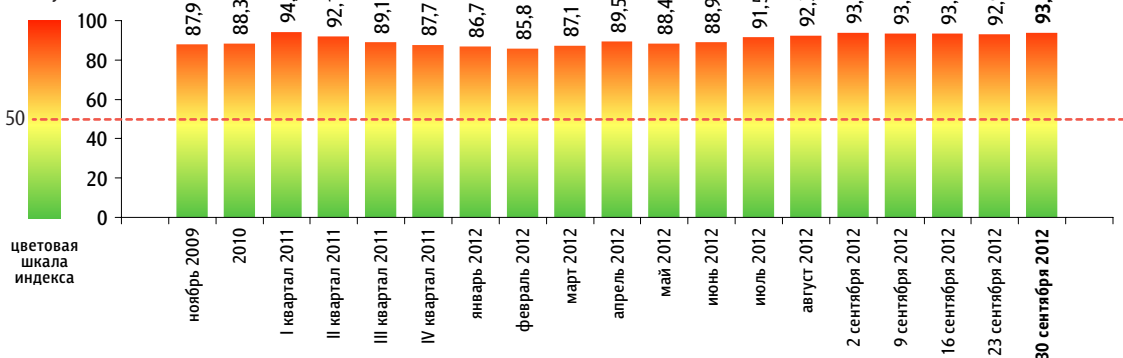


Динамика цен

Опрос «ФОМнибус» 29–30 сентября. 100 населенных пунктов, 43 субъекта РФ, 1500 респондентов.

Индекс «Рост цен»

данные в пунктах



Индекс измеряется в пунктах и может колебаться в пределах от 0 до 100 п. Значение индекса меньше 50 п. указывает на преобладание позитивных оценок, а больше 50 п. – негативных. Значение 50 п. показывает баланс положительных и отрицательных оценок.

Индекс «Рост цен» строится на основе двух вопросов:

«По Вашему мнению, за последний месяц цены на основные продукты, товары и услуги в целом выросли, снизились или не изменились?»

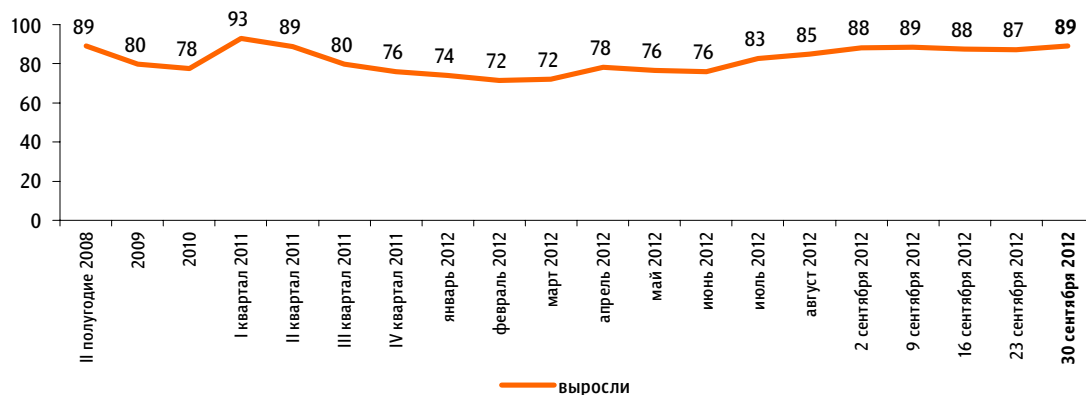
«Как Вы думаете, что будет происходить с ценами на основные продукты, товары и услуги в ближайший месяц – они будут расти, снижаться или не будут меняться?»

По каждому из вопросов строится диффузный индекс, равный половине разности между долями ответов о росте цен («выросли» / «будут расти») и снижении цен («снизились» / «будут снижаться»), увеличенной на 50 пунктов.

Итоговый индекс «Рост цен» является составным и получается сложением индексов по каждому вопросу и делением этой суммы на два.

По Вашему мнению, за последний месяц цены на основные продукты, товары и услуги в целом выросли, снизились или почти не изменились?*

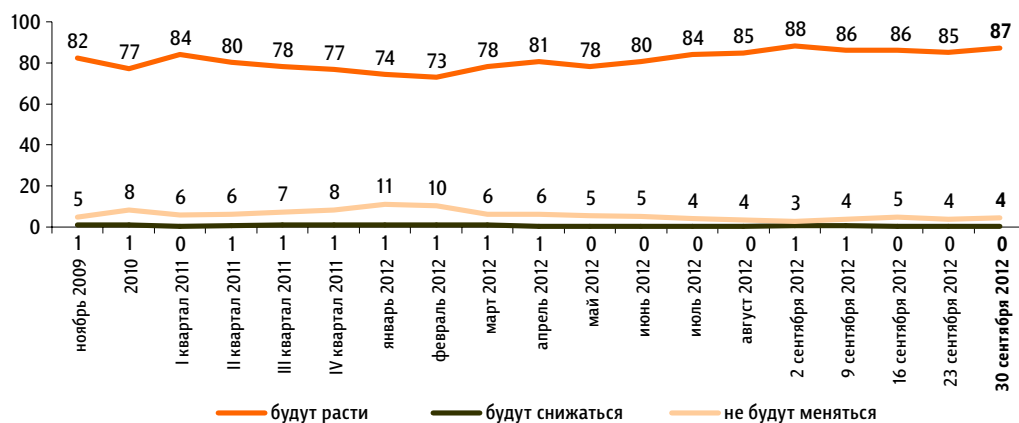
данные в % от всех опрошенных



* До октября 2009 г. вопрос формулировался так: «В вашем городе (селе) за последний месяц цены на основные продукты питания, товары и услуги в целом выросли или не выросли? И если выросли, то очень сильно, умеренно или незначительно?» Все ответы, в которых отмечался рост цен, суммировались.

Как Вы думаете, что будет происходить с ценами на основные продукты, товары и услуги в ближайший месяц – они будут расти, снижаться или не будут меняться?

данные в % от всех опрошенных



В. Путин на высших государственных постах

Опрос «ФОМнибус» 29–30 сентября. 100 населенных пунктов, 43 субъекта РФ, 1500 респондентов.

Успехи и неудачи

В чём, по Вашему мнению, состоит главное, самое существенное достижение / самая серьёзная неудача В. Путина за время его работы на высших государственных постах с 2000 года? (Открытый вопрос.)

самая серьёзная неудача

данные в % от всех опрошенных

Низкие зарплаты и пенсии, жизнь людей ухудшилась 7

«Беднеет страна»; «все больше бедных в стране»; «денег не хватает людям жить»; «зарплату понизили, а не повысили, как везде говорит»; «очень низкие пенсии»; «пенсия маленькая, трудно жить на маленькую пенсию»; «мало повышает. Не могу ничего купить»; «детские 130 рублей в месяц».

Упадок экономики, кризис, неверная экономическая политика 7

«Не смог увести экономику от нефти и газа»; «постоянное вливание средств в АвтоВАЗ»; «промышленность не развивается, заводы и фабрики стоят, кроме автомобильной отрасли»; «развал промышленности и сельского хозяйства»; «вывоз природных богатств, денег за рубеж»; «продажа в частные руки нефти, газа, лесов»; «распродажа имущества государства»; «допустил кризис».

Рост коррупции 5

«Коррупция стала системной»; «коррупционеры-чиновники и их безнаказанность»; «масштаб коррупции»; «не справляется с коррупцией».

Плохая социальная политика, нерешенные социальные проблемы 4

«Нет никакой социальной защиты»; «равнодушное отношение к простому народу»; «лишили пенсионеров всех льгот»; «мало внимания молодежи»; «расслоение общества»; «свернул социальные программы».

Инфляция, рост цен 4

«Все дорожает»; «продукты дорожают»; «обесценивание денег»; «повышаются часто цены»; «рост цен быстрый».

Безработица 3

«Безработица в стране»; «в том, что нет работы, в селе особенно»; «растущая безработица»; «сокращения».

самое существенное достижение

данные в % от всех опрошенных

Повышение зарплат, пенсий, пособий, их своевременная выплата 13

«Народ лучше живет, пенсия и зарплата растут»; «пенсии повысил, правда на копейки»; «повышение зарплаты учителям»; «при нем стали повышать зарплату и пенсии и постепенно избавились от долгов по зарплате»; «стали регулярно давать зарплату, повысили детские выплаты».

Решение социальных проблем, забота о людях 8

Забота о конкретных группах населения, о людях в целом 4

«Достижения в социальной политике»; «социальная поддержка населения»; «забота о пенсионерах, инвалидах»; «не забывает пенсионеров, сиротам уделяет больше внимания»; «поддержка многодетных семей».

Материнский капитал 3

«Дал материнский капитал»; «достижение Путина – материнский капитал»; «за рождение детей дают деньги»; «материнский капитал – одно из главных достижений, сделанных для народа»; «увеличил материнский капитал».

Решение проблем здравоохранения и образования 1

«Новое оборудование в больницах»; «он поднял медицину и образование на более высокий уровень»; «открывают новые учебные заведения»; «повысилось качество образования»; «построил больницы для детей»; «развитие медицины».

Решение жилищных проблем 1

«Жилье нуждающимся»; «жилья больше строить стали»; «жилье ветеранам»; «квартиры военным дал»; «появились программы строительства жилья для молодежи».

данные в % от всех опрошенных

Проблемы образования, здравоохранения, жилищные проблемы 3

«Образование и здравоохранение привели к полному развалу»; «образование платное»; «вся медицина стала платной»; «детсады, очереди, здравоохранение»; «жилье не строится»; «нет доступного жилья для молодежи».

Плохая кадровая политика 3

«Мало прижимает чиновников»; «нет контроля за местными чиновниками»; «попустительство и безнаказанность чиновников».

Личные и деловые качества В. Путина 3

«Говорильня, нет дел»; «ложь, запудривание мозгов, сплошной пиар»; «он не смелый»; «слишком мягкий, надо быть жестче».

Недостатки во внутренней политике, неправильная внутренняя политика в целом 2

«Война в Чечне, которую никак не прекратят»; «он много денег отдает республикам Кавказа»; «непринятие вовремя нужных законов»; «нужно урезать количество партий»; «слишком медленно проводят реформы в стране».

Проблемы ЖКХ 2

«Большое увеличение тарифов ЖКХ»; «повысились тарифы ЖКХ»; «услуги ЖКХ, их оплата не контролируется».

Нет изменений к лучшему, нет результатов деятельности 2

«Ведет страну к развалу»; «все, что ни делает, до конца не доводит»; «за 12 лет на посту ничего не сделал»; «сплошные неудачи».

Реформы МВД, армии 1

«Милицию в полицию – зачем?»; «переименование милиции в полицию»; «отношение к армии испортилось, сократили Вооруженные силы».

Недостаточное внимание регионам 1

«Для Сибири ничего не сделано»; «живет только Москва, а глубинка выживает»; «не работают по регионам»; «плохая осведомленность о проблемах населения в дальних частях страны»; «регионы запущены».

Нестабильность, отсутствие законности и порядка в стране, высокий уровень преступности 1

«В регионах законы не действуют»; «не может бороться с преступностью»; «не обращает внимания на разгул криминала в стране»; «очень много криминала»; «нет справедливости в стране»; «нет стабильности».

Проблема мигрантов 1

«Гастарбайтерство»; «очень много черных в России»; «свободная миграция, заселение в Россию кавказцев, китайцев, дискриминация русского населения».

Прошедшие выборы, нарушения демократии 1

«Много, а главное – избирательная кампания, то есть президентские выборы. Позор»; «последние выборы партий»; «фальсификация выборов»; «зажим демократии, законы, принятые летом, нарушение Конституции»; «не нужно было переизбираться на третий срок».

данные в % от всех опрошенных

Укрепление стабильности в стране 7

«В Россию пришла стабильность»; «в стране появилась хоть какая-то стабильность»; «в стране стало более спокойно, появилась стабильность»; «добился стабильности, уверенности в завтрашнем дне».

Хорошая работа в целом, есть польза для страны 7

«Он старается для страны»; «так вроде много хорошего сделано им»; «вывел страну из захолустья, страна была в яме»; «есть сдвиги в лучшую сторону»; «мы идем вперед»; «поднял немного страну из руин».

Успехи в области внешней политики 5

«Нашу страну стали уважать»; «дружба со всеми странами»; «поднял авторитет России в глазах Запада»; «с Россией стали считаться другие страны»; «независимость от Запада»; «рассчитался с долгами»; «вхождение в ВТО, так как долго к этому стремились, целых 15 лет»; «объединение бывших союзных республик».

Антикризисные меры, решение экономических проблем 4

«Восстановление экономики страны»; «вывел из экономического кризиса страну»; «рост показателей промышленности»; «сдерживание инфляции, выход из кризиса»; «стало меньше безработицы».

Мир в стране, отсутствие войн 3

«Живем без войны»; «окончание войны в Чечне»; «по крайней мере нет таких войн, как в других странах»; «Россия не воюет».

Укрепление обороноспособности страны 2

«Армия стала более оснащенной и боеспособной»; «военная реформа»; «много сделано для армии»; «обороноспособность поднял»; «привел в порядок оборону».

Действия во внутренней политике 1

«Борьба с преступностью»; «борьба с терроризмом»; «принятие законов, необходимых для улучшения жизни»; «прокуратура хорошо стала работать»; «развитие молодежных движений»; «свобода политических мнений».

Подготовка к Олимпиаде в Сочи, развитие спорта 1

«Спортивные комплексы в Сочи»; «строительство спортивных объектов в Сочи»; «спорт поднимает»; «спорт подтянул».

Личные качества В. Путина, стиль его работы 1

«Жесткость в принятии решений»; «он умный»; «он хороший политик»; «умение вести себя при выступлениях»; «что обещает, то и делает»; «что он честно выступает и честно говорит».

Был избран на третий срок 1

«Выбор на третий срок»; «он третий раз управляет Россией»; «он сумел прийти третий раз на свой пост»; «сделал так, что еще один срок у руля».

данные в % от всех опрошенных

Плохая внешняя политика 1

«Внешняя политика»; «долги прощает, болеет не за нас – за СНГ»; «его позиция по поводу войны в Грузии»; «заигрывание с США»; «проблема с газом по Украине»; «то, что мы вступили в ВТО».

Другое 2

«Затонула подлодка, он сначала не поехал туда»; «потоп в Крымске, спасали богатство, а не людей»; «увеличение техногенных катастроф»; «космические неудачи»; «не поддерживает русское достояние, архитектуру, памятники»; «тандем с Медведевым»; «когда возглавил стаю птиц».

Нет промахов, ошибок 2

«Не вижу никаких неудач»; «ничего плохого не знаю»; «у него нет неудач»; «я считаю, что неудач нет».

Затрудняюсь ответить, нет ответа 52

данные в % от всех опрошенных

Другое 2

«Достижения его все налицо, их не очень много, но они есть: борьба с наркотиками, коррупция»; «меньше стало коррупции»; «если он куда-то ездит, там наводят порядок»; «забота о природе»; «остановил поток денег за границу от недр»; «строит Новую Москву»; «поддерживает православие»; «полет со стерхами».

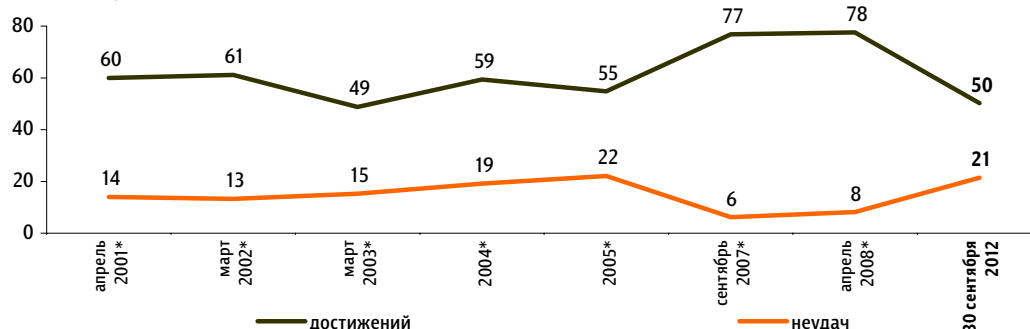
Нет достижений 6

«Все его достижения – только на бумагах»; «не вижу достижений»; «нет достижений, развалил всю страну»; «ничего не сделал для трудящихся»; «ничего хорошего не сделал».

Затрудняюсь ответить, нет ответа 44

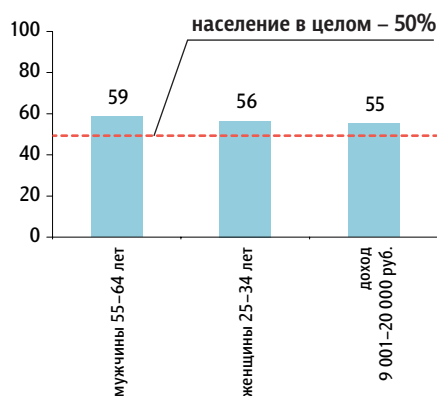
Если говорить в целом, в деятельности В. Путина на высших государственных постах было больше достижений или неудач?

данные в % от всех опрошенных



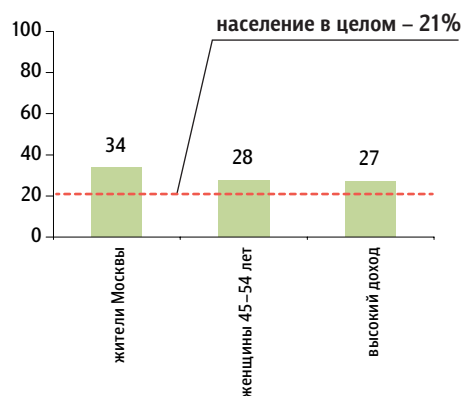
Кто чаще считает, что у В. Путина было больше достижений

данные в % от групп



Кто чаще считает, что у В. Путина было больше неудач

данные в % от групп

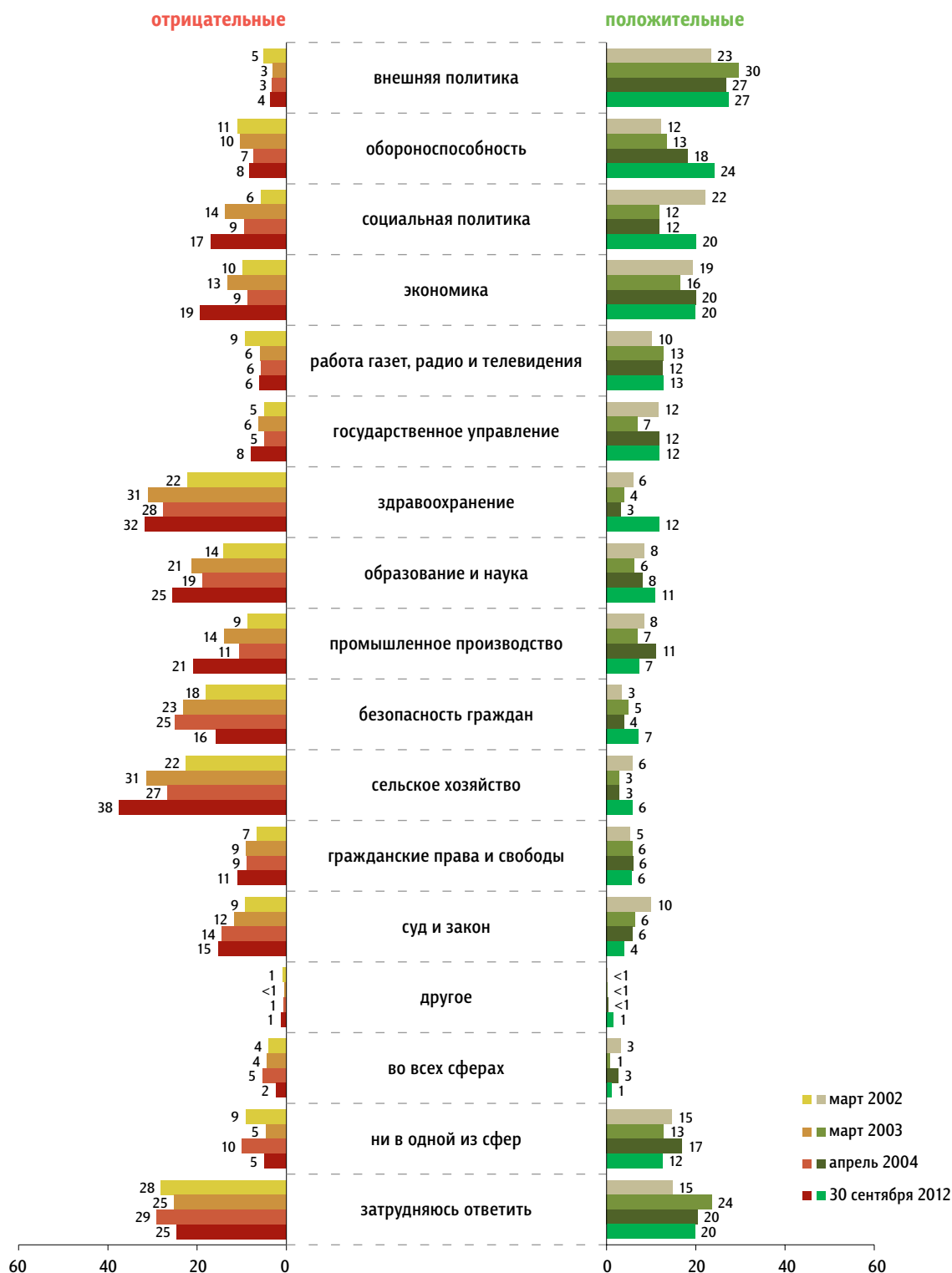


* Вопрос задавался в следующей формулировке: «Если говорить в целом, в деятельности В. Путина на посту президента было больше достижений или неудач?»

Оценки работы В. Путина

Скажите, пожалуйста, в каких сферах жизни в результате работы В. Путина произошли **положительные** / **отрицательные** изменения? (Карточка, любое число ответов.)

данные в % от всех опрошенных



Как Вы думаете, наиболее серьезные перемены в стране, как к лучшему, так и к худшему, происходят благодаря В. Путину или в силу не зависящих от него причин? (Карточка, один ответ.)

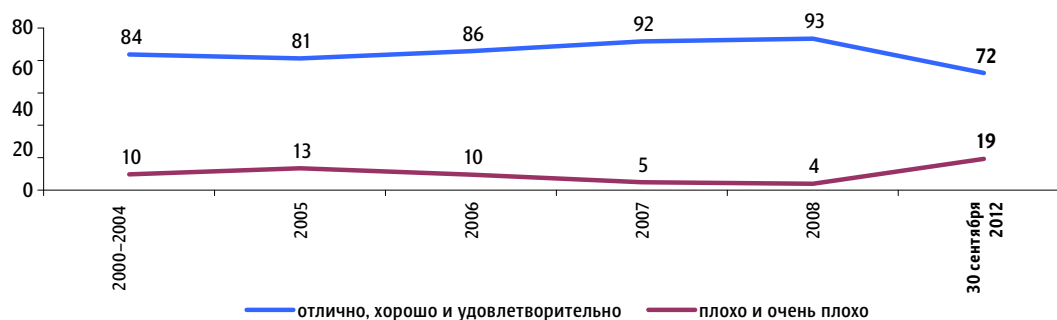
данные в % от всех опрошенных



Новый президентский срок В. Путина

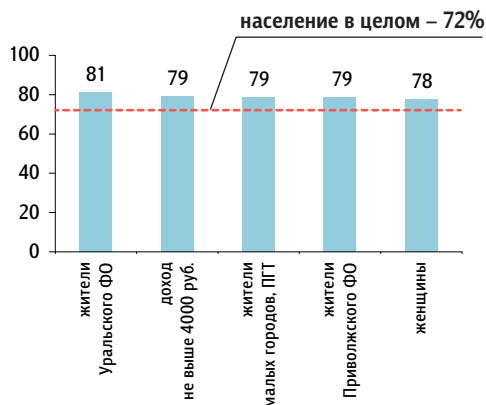
Как Вы сегодня оцениваете работу В. Путина на посту президента России – отлично, хорошо, удовлетворительно, плохо или очень плохо?

данные в % от всех опрошенных



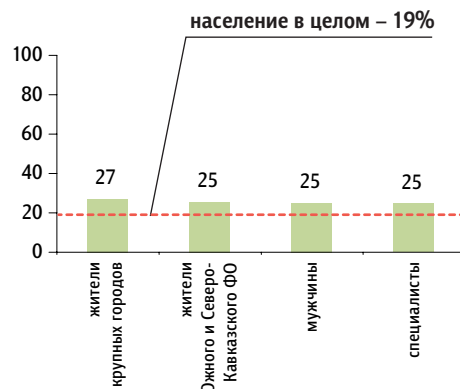
Кто чаще считает, что В. Путин сегодня работает отлично, хорошо и удовлетворительно

данные в % от групп



Кто чаще считает, что В. Путин сегодня работает плохо и очень плохо

данные в % от групп



Какие действия, решения, поступки В. Путина Вам **понравились** / **не понравились** с момента, когда он снова стал президентом России в мае 2012 года? (Открытый вопрос.)

не понравились

данные в % от всех опрошенных

Рост цен, инфляция, низкие зарплаты и пенсии

11

«Как только вступил в должность, так сразу увеличились цены»; «рост цен не контролируется правительством вообще»; «уровень инфляции высокий, все растет»; «говорит, поднимаются зарплаты и пенсии, а они, наоборот, уменьшаются»; «зарплаты в бюджетных сферах не повышаются, хотя обещал»; «не повышают детские пособия»; «обещал пенсии повысить, а сам не повысил».

Плохая социальная политика, проблемы образования, здравоохранения, жилищные проблемы

4

«Все, что он делает, неблагоприятно для народа»; «мало внимания проблемам простых людей»; «ничего не делается в социальной сфере»; «не обращает внимания на молодежь, на детей»; «здравоохранение, образование ухудшилось»; «образование решил сделать платным»; «платное здравоохранение»; «приостановил строительство по проекту "Ветхое жилье"»; «у молодых семей нет квартир».

понравились

данные в % от всех опрошенных

Решение социальных проблем, забота о людях

6

Забота о конкретных группах населения, о людях в целом

2

«Больше стал заботиться о нас»; «развитие социальной сферы»; «много программ на улучшение жизни людей, молодежные проблемы решаются»; «не дает в обиду пенсионеров. Им и так не сладко»; «продолжение помощи детям, пенсионерам, инвалидам»; «больше внимания уделяется детям».

Помощь людям в чрезвычайных ситуациях

2

«В Крымске оперативно сработали»; «навел порядок в городах после природной стихии в Крымске»; «своевременно оказанная материальная помощь пострадавшим в наводнении на Кубани»; «он поддерживает людей, попавших в бедствие»; «помог жителям, пострадавшим от аварии или землетрясения».

Решение проблем здравоохранения, образования, жилищных проблем

1

«Уделяет внимание медицине»; «поддерживает здравоохранение»; «больше внимания стал уделять проблемам образования»; «уделяет больше внимания школам»; «жилье доступное»; «реализация плана "Ветхое жилье"».

данные в % от всех опрошенных

Упадок экономики, неверная экономическая политика, разбазаривание денег, безработица 4

«Свое производство не развивается, все закупаем»; «заводы стоят»; «мало внимания сельскому хозяйству»; «разбазариваем деньги направо и налево»; «разбазаривание денег»; «на выборах обещал избавить нашу экономику от нефтезависимости, но ничего не делает для этого»; «хочет притеснить малого предпринимателя»; «безработица в стране»; «не может справиться с безработицей»; «отсутствие работы молодым».

Личные и профессиональные качества В. Путина 4

«Как обычно, много слов, но мало изменений»; «много говорит, но ничего не делает»; «не выполняет свои обещания»; «нет конкретных шагов. Слова, слова... народ уже не верит»; «мне кажется, он ничего не знает и знать не хочет»; «неконкретность в его высказываниях»; «неорганизованность»; «нет решимости»; «он осторожничает»; «он только красуется и ничего больше».

Рост тарифов ЖКХ 3

«Допустил рост цен на ЖКХ, там полный беспредел»; «коммунальные платежи растут»; «не остановлен рост цен за услуги ЖКХ»; «повышение цен на ЖКХ».

Недостатки во внутренней политике, плохая кадровая политика, плохой стиль руководства страной 3

«Безмерная помощь Чечне и Кавказу»; «законы принимаются не те, которые нужны»; «многих из старого правительства взял к себе в аппарат»; «постоянная перестановка кадров – то назначают, то снимают»; «высшие руководители работают только при его присутствии»; «команда плохо работает».

Нет изменений к лучшему, нет результатов деятельности 3

«Никаких улучшений не вижу в жизни»; «изменений в жизни достойных нет»; «все программы – дрянь»; «жизнь становится все хуже»; «не видно улучшений»; «я не вижу сдвиг в его работе».

Вступление в ВТО 2

«Вошли в ВТО – я против»; «не надо было вступать в ВТО»; «что вступил в ВТО».

данные в % от всех опрошенных

Материнский капитал 1

«Материнский капитал индексировал»; «повысят выплаты за второго ребенка»; «продолжается выплата материнского капитала».

Повышение зарплат, пенсий, пособий 5

«Бюджетникам увеличивает зарплату»; «военным добавили в три раза зарплату»; «зарплаты и пенсии добавляет»; «пенсию повышает, стипендию повысил»; «повышение зарплат, и особенно в медицине».

Успехи в области внешней политики 3

«Внешняя политика независимая»; «грамотная внешняя политика, адекватное общение с иностранными товарищами»; «со всеми странами налаживает дружеские отношения»; «борется за то, чтобы не было международных скандалов»; «вступление в ВТО»; «саммит во Владивостоке».

Хорошая работа в целом, польза для страны 3

«В стране видно изменение в лучшую сторону»; «все, что он сделал»; «его решения всегда хорошие»; «меня устраивают все его действия»; «пошло все лучше».

Личные качества В. Путина, стиль его работы 3

«Волевой, грамотный и сильный человек»; «он порядочный, ответственный человек»; «справедливость его»; «стал знатоком дела»; «человек слова».

Действия во внутренней политике, кадровые изменения 2

«Законы стали жесткие принимать»; «не задавил гласность, свободу мнений»; «положено начало ужесточению правил для водителей»; «как он контролирует работу министров»; «разогнал половину чиновников, министров, которые не справляются с обязанностями».

Решение экономических проблем 1

«Промышленные предприятия работают стабильно»; «развитие малого бизнеса»; «снижается безработица»; «улучшил экономику»; «восстановление автомобильной промышленности»; «вывод страны из кризиса».

данные в % от всех опрошенных

Прошедшие выборы, нарушения демократии

2

«Нечестные выборы»; «что продлил себе срок на шесть лет»; «введение закона о запрете на митинги и демонстрации»; «гонение на оппозицию – Гудков»; «драконовские методы к оппозиции»; «политзаключенные появились, свободы слова меньше».

Реакция на выступление «Пусси Райот»

1

«Зря посадили “Пусси Райот”»; «осуждение в тюрьму “Пусси Райот”»; «отношение к акции в храме Христа Спасителя – раздули».

Рост коррупции

1

«Много говорит о борьбе с коррупцией, но существенно ничего не делает»; «не ведет борьбу с коррупцией»; «не решает должным образом проблемы коррупции»; «часто безнаказанны крупные коррупционеры».

Полет со стерхами

1

«Ерундой занимается, летает с журавлями»; «не понравилось про аистов, это несерьезно»; «серьезных действий нет, только паясничает – перелет птиц».

Плохая внешняя политика

1

«Курс на “холодную войну”»; «много помогает чужим странам»; «ездил в Киргизию и подарил им 500 миллионов»; «только ездит всюду и раздаривает наши деньги направо и налево»; «слишком мягко относится к странам СНГ, которые начинают диктовать условия, особенно с Прибалтикой и Грузией»; «внешняя политика не нравится».

Другое

2

«В Сочи грабят деньги, ужесточить надзор»; «время не переводит»; «гастарбайтеры заселяют русские города. Он что, не видит?»; «его поведение во время наводнения в Крымске»; «не может помирить Ходорковского»; «побольше заглядывать в областные районы и далекие края»; «присоединился к стае олигархов-владельцев».

Нет промахов, ошибок

7

«Все, что делает, мне нравится»; «мне нравится все»; «нет претензий»; «нет таких решений, которые не понравились»; «такого не было».

Затрудняюсь ответить, нет ответа

59

данные в % от всех опрошенных

Борьба с коррупцией

1

«Борется с коррупцией»; «наказывает за взятки»; «хоть коррупционеров раскрывает».

Укрепление обороноспособности страны

1

«Взялся за оборонку»; «обороноспособность улучшает»; «первооружение армии»; «решает проблемы, связанные с обороноспособностью страны».

Укрепление стабильности в стране

1

«Все-таки стабильность»; «стабильность в обществе»; «стабильность в стране».

Ездит по стране, встречается с людьми, открыт для общения

1

«Ездит по всей стране, общается много с людьми»; «ездит по стране, интересуется жизнью народа»; «он побольше стал прислушиваться к гражданам»; «работа с народом на местах»; «разные встречи с людьми при поездках по стране».

Полет со стерхами

1

«Видел, как журавлей на крыло поднимал»; «летал на дельтаплане, чтобы журавли на зимовку улетели»; «участвовал в программе по спасению птиц».

Другое

2

«Дал добро на строительство дорог»; «жестко и правильно осудил “Пусси Райот”»; «перенес зимние праздники на майские»; «улучшает ситуацию с физкультурой, спортом»; «улучшилось снабжение Приморья».

Нет таких действий, решений, поступков

14

«Веры нет ему»; «мы, моя семья, ничего не ощутили абсолютно, цены только растут»; «не знаю, мне он не нравится»; «никакие. Одни обещания»; «никаких решений для народа не было»; «ничего хорошего для страны не сделал, полный развал страны».

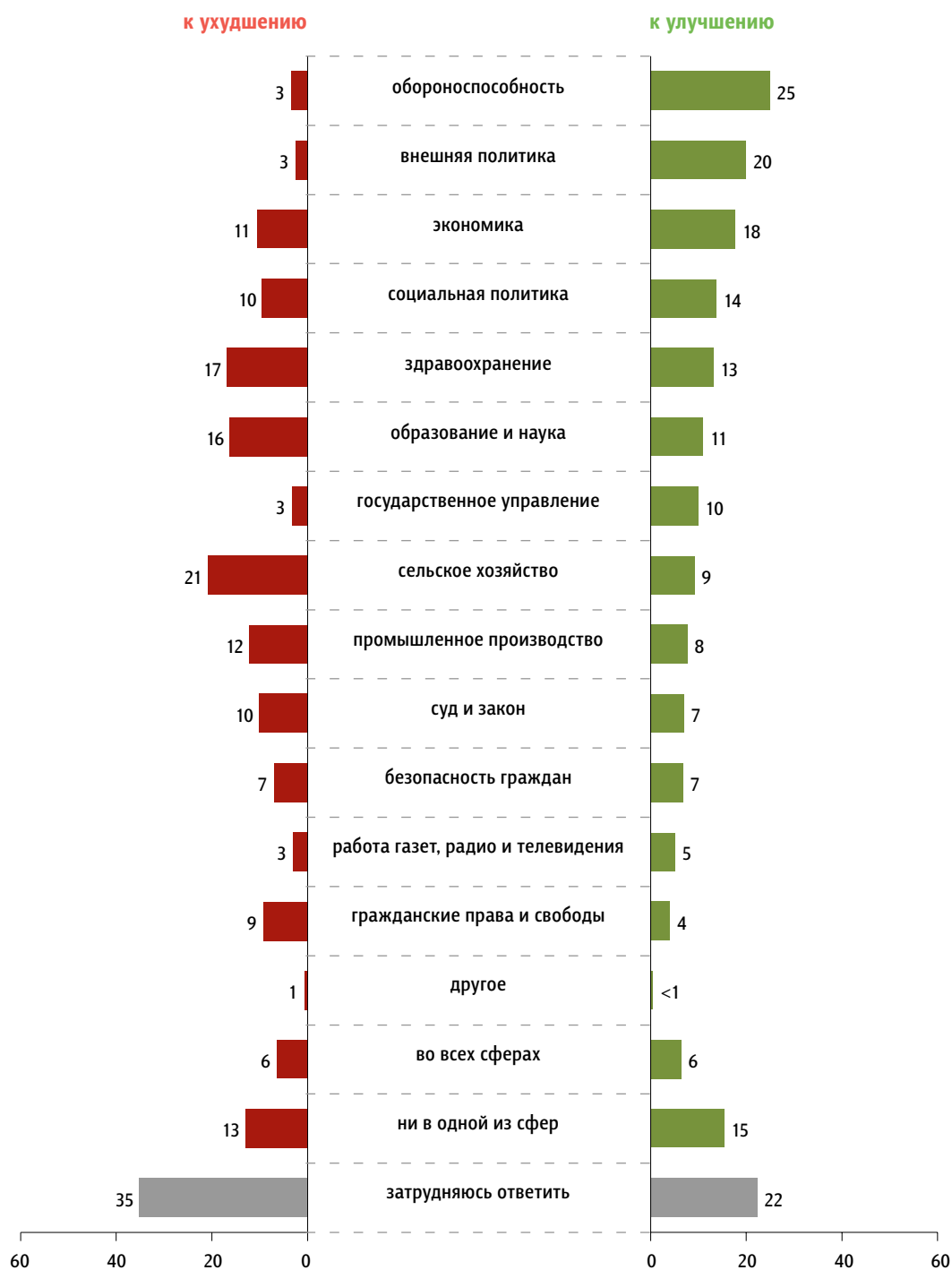
Затрудняюсь ответить, нет ответа

60

По действующему законодательству В. Путин будет работать на посту президента РФ шесть лет, до мая 2018 года. Как Вы думаете, в каких сферах деятельность В. Путина приведёт к **улучшению** / **ухудшению** ситуации? (Карточка, любое число ответов.)

данные в % от всех опрошенных

АКТУАЛЬНЫЕ ТЕМЫ ОБЩЕСТВЕННОГО МНЕНИЯ

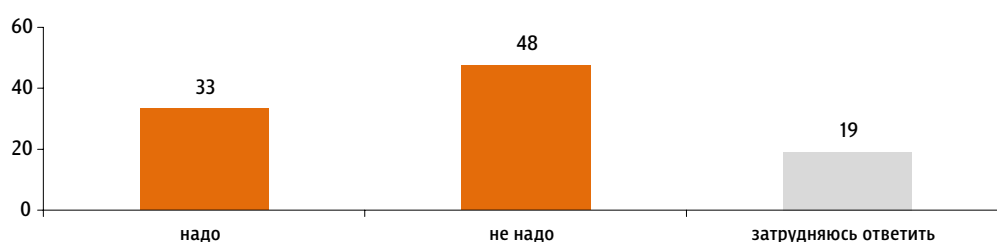


О переводе часов

Опрос «ФОМнибус» 29–30 сентября. 100 населенных пунктов, 43 субъекта РФ, 1500 респондентов.

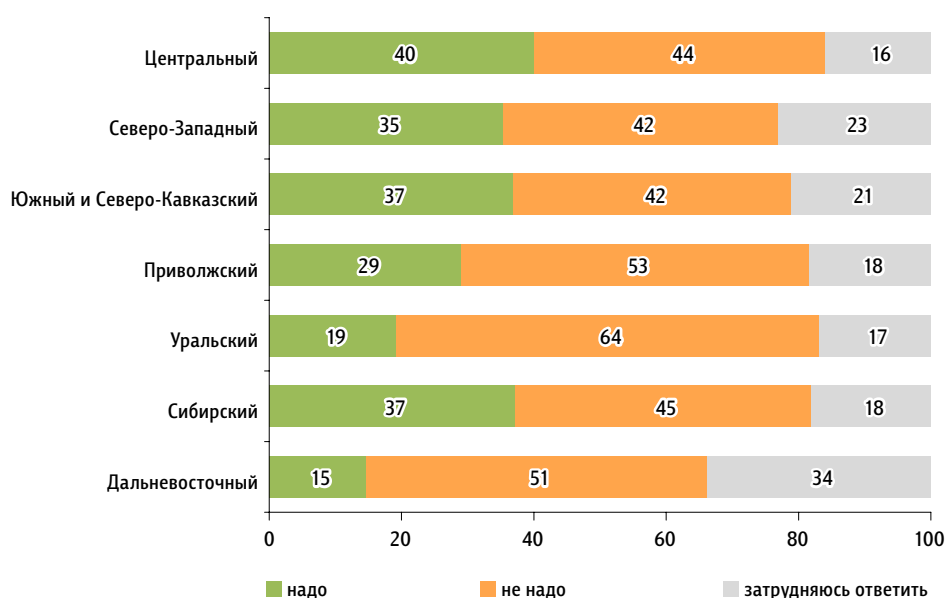
Осенью 2011 года по указу президента Д. Медведева в России был отменён переход с «летнего» времени на «зимнее». Сейчас снова поднят вопрос о целесообразности перевода часов. Как Вы считаете, надо или не надо вновь возвращаться к этому вопросу?

данные в % от всех опрошенных



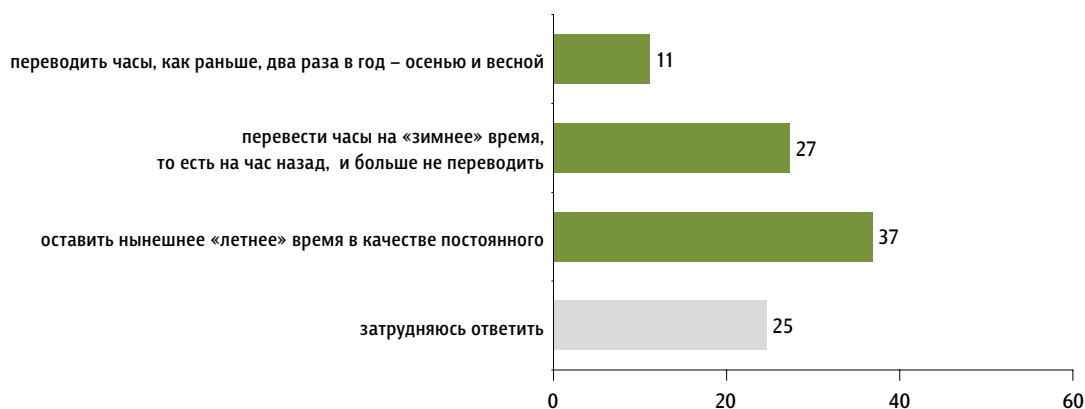
Распределение по федеральным округам

данные в % от всех опрошенных



Скажите, пожалуйста, какой вариант, на Ваш взгляд, был бы самым правильным?

данные в % от всех опрошенных

Почему Вы считаете, что правильно было бы **переводить часы, как раньше, два раза в год**?

(Открытый вопрос. Задавался только тем, кто считает, что правильно переводить часы два раза в год, – 11% респондентов.)

данные в % от всех опрошенных

Люди привыкли к переводу часов	«Привыкли так»; «так было, и все привыкли»; «так уже привычнее всем».	3
Больше световой день	«Не по темноте вставать на работу, в школу, в сады»; «чтобы не ходить по темноте детям в школу и на работу»; «зимой это ужас – дети в школу ночью идут»; «утром идешь на работу – очень страшно, так как темно»; «чтобы вечером дольше было светлее».	3
Так лучше, удобнее	«Так было лучше»; «для жителей сельской местности хорошо»; «мне больше подходит»; «было удобнее»; «мне удобнее так».	3
Это полезно для здоровья, совпадает с биоритмами человека	«Биологические ритмы. Более соответствует переход на “зимнее” время и “летнее”»; «для здоровья лучше»; «лучше самочувствие».	1
Это позволяет экономить электроэнергию	«Нужно экономить»; «для экономии электроэнергии»; «экономия электричества».	1
Другое	«Все страны так делают»; «появляется лишний час»; «мне всё равно как-то»; «я – сова».	1
Затрудняюсь ответить, нет ответа		1

Почему Вы считаете, что правильно было бы **перевести часы на «зимнее» время и больше не переводить?** (Открытый вопрос. Задавался только тем, кто считает, что нужно перевести часы на «зимнее» время и больше не переводить, – 27%.)

данные в % от всех опрошенных

«Зимнее» время более привычно, удобно, легче вставать по утрам	«Более привычный режим»; «с тем временем мы выросли»; «мой организм привык к «зимнему» времени»; «утром легче на работу подниматься»; «так удобно для всех, самое главное – для школьников»; «удобно для нас, рабочих людей»; «это оптимальный вариант»; «по нему легче жить»; «надо вернуть время на свое место»; «так уже заморочили с переводами. Пусть будет «зимнее», и больше его не переводят»; «перевел – и больше не надо».	10
«Зимнее» время больше подходит для здоровья людей, перевод часов сбивает биологические ритмы	«Не нарушать биологический ритм»; ««зимнее» время не так действует на психику»; «многие люди жалуются на плохое самочувствие из-за перевода на «летнее» время»; «медики считают, что «зимнее» время лучше для человека»; «очень трудно адаптироваться к изменениям времени»; «перевод времени отражается на здоровье».	6
Удлинится световой день	«Чтобы удлинить световой день»; «так как темнеет раньше, а светает позже, особенно в зимний период»; «светлее будет утром»; «дети в школу идут – темно в 8 часов»; «мы в строительстве, и нам этот час нужен, чтобы с восьми могли работать»; «рабочим, темно. Уходят и приходят, когда уже темно».	5
Это природное, астрономическое время	«Человек должен жить по законам природы»; «ближе к астрономическому времени года, к натуральному времени»; «всю жизнь Земля крутилась по старому времени «зимнее» приближено к правильному времени для нашего пояса»; «нужно установить астрономическое время и оставить его».	3
Это ближе к европейскому времени	«Чтобы совпадало с другими странами»; «чтобы было европейское время»; «ближе к Европе будем»; «надо уравниваться во времени с другими странами ближнего зарубежья».	1
Другое	«Экономия энергии»; «это выгодно»; «раньше не переводили»; «надо как раньше их переводить»; «ссылаюсь на бабушку свою – она лучше знает».	1
Затрудняюсь ответить, нет ответа		3

АКТУАЛЬНЫЕ ТЕМЫ ОБЩЕСТВЕННОГО МНЕНИЯ

Почему Вы считаете, что правильно было бы **оставить нынешнее «летнее» время** в качестве постоянного? (Открытый вопрос. Задавался только тем, кто считает, что нужно оставить нынешнее «летнее» время в качестве постоянного, – 37%.)

данные в % от всех опрошенных

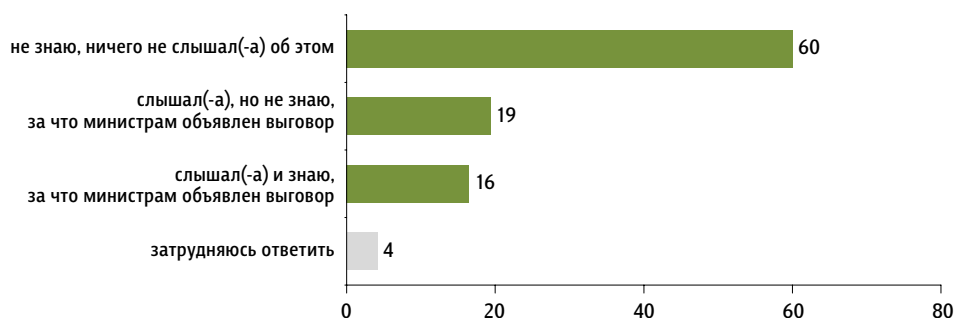
Людям трудно привыкать к сезонному переводу часов, это плохо влияет на их здоровье	«Привыкает организм к одному времени, а потом нужно привыкать к другому»; «люди уже настроились на это время»; «привыкли к концу года»; «люди начинают привыкать. Зачем опять всё менять?»; «перевод времени сказывается на здоровье»; «страдают биологические часы человека»; «переводить время вредно для психики»; «стресс для организма».	17
Перевод часов создает путаницу, неразбериху	«Людям удобнее»; «от перевода часов одна неразбериха»; «путаница возникает»; «бывает путаница, люди опаздывают на работу»; «забывают люди часы переводить, и проблемы ненужные».	5
Так лучше, изменения не нужны	«Время – оно постоянно. Ни к чему его менять»; «не стоит больше дергать время»; «да что играть туда-сюда»; «надоели эти переводы часов».	5
Перевод часов бесполезен, он не дает экономии электроэнергии	«Это нецелесообразно»; «нет результата от перехода и нет смысла»; «других проблем не хватает, что ли?»; «лучше бы занялись чем-то нужным стране»; «на этом не сэкономишь»; «не сильно-то энергия экономится».	3
Удлинится световой день	«Летом поздно темнеет»; «вечером светлее, день дольше»; «сейчас удобно – долго не темнеет»; «у нас очень рано будет темнеть»; «оставить “летнее”, так как вечером светлее и можно чем-то заниматься».	2
Это природное, астрономическое время	«Человек должен жить по природным часам»; «по природе»; «ближе к астрономическому».	1
Мне всё равно, на меня это не влияет	«Да нам всё равно. Мы все равно по своим часам живем и ни под кого не подстраиваемся»; «по мне – никакой разницы»; «живу по солнышку»; «я не работаю, и меня всё устраивает».	1
Другое	«Вначале нужно было думать, а потом отменять»; «половина земного шара живет не переводя»; «большинство стран не переводит часы, живет по одному времени»; «в животноводстве сильно отрицательно влияет перевод времени»; «с Москвой – одно время».	1
Затрудняюсь ответить, нет ответа		4

Выговоры министрам

Опрос «ФОМнибус» 29–30 сентября. 100 населенных пунктов, 43 субъекта РФ, 1500 респондентов.

Недавно В. Путин публично поручил Д. Медведеву объявить выговор министру образования, министру регионального развития и министру труда. Вы слышали или не слышали об этом, и если слышали, то знаете или не знаете, за что министрам объявлен выговор?

данные в % от всех опрошенных



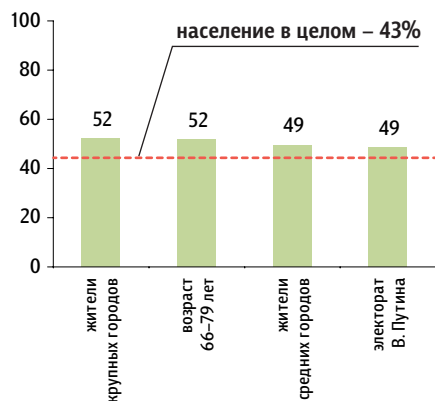
Скажите, пожалуйста, Вы одобряете или не одобряете, что выговор министрам был объявлен публично?

данные в % от всех опрошенных



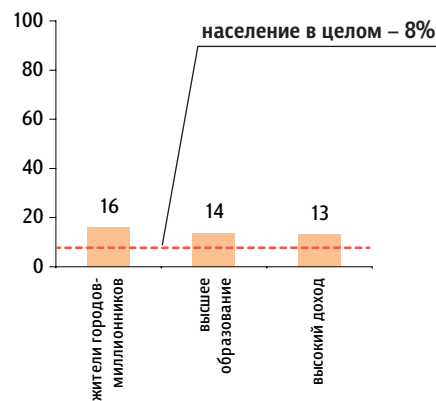
Кто чаще **одобряет**, что выговор министрам был объявлен публично

данные в % от групп



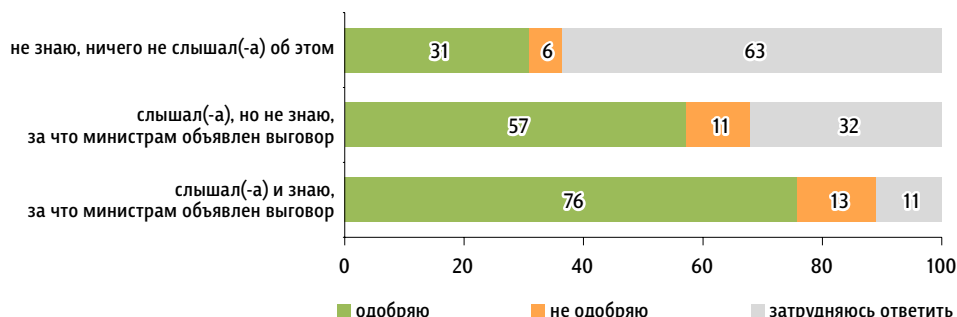
Кто чаще **не одобряет**, что выговор министрам был объявлен публично

данные в % от групп



Распределение в зависимости от информированности

данные в % от групп



Почему Вы одобряете / не одобряете, что выговор министрам был объявлен публично? (Открытый вопрос.)

не одобряю

(Задавался тем, кто не одобряет, что выговор министрам был объявлен публично, – 8% респондентов.)

данные в % от всех опрошенных

Это показуха, пиар, игра на публику

2

«Для собственного пиара»; «театр»; «это сделано напоказ»; «показуха. Возможно, им даже премию дали за публичную трепку»; «зачем эта показуха?»; «зачем нужно так рисоваться? Нужно работать, а не рисоваться».

Выговоры – это рабочий момент, они не должны быть публичными

2

«Выговоры надо в рабочем кругу давать, а не на публике»; «замечания нужно делать наедине, а хвалить при всех. Это азы управления»; «можно было сделать это в своем кругу»; «это можно было бы решить в рабочем порядке, а не трубить на всю страну»; «надо было сказать им лично».

одобряю

(Задавался тем, кто одобряет, что выговор министрам был объявлен публично, – 43% респондентов.)

данные в % от всех опрошенных

Люди должны знать о работе правительства, работа властей должна быть прозрачной

11

«Должно освещаться»; «всё должно быть прозрачно, народ должен знать»; «всё должно быть публично, мы – демократическое государство»; «люди должны знать правду о правительстве»; «пусть всё выносят публично, чтобы народ знал и понимал, что происходит».

Чиновники будут лучше работать, это урок для других

11

«Рычаг. Повысить работоспособность»; «будут лучше работать»; «возможно, будут какие-то сдвиги в этих областях»; «может, задумаются»; «может быть, изменятся в лучшую сторону»; «другие будут работать лучше»; «будет поучительно для других».

Во власти – бездельники, коррупционеры

5

«Министры не дают ничего. Хоть встряхнуть их»; «они же не хотят работать»; «никому ничего не надо – сидят, получают деньги»; «потому что они бездельники»; «если за коррупцию, то правильно»; «коррупция уже настолько обнаглела, что ворочают миллиардами».

данные в % от всех опрошенных

**От этих министров
мало зависит, они недавно
заняли свои посты** 1

«Они недавно работают, не было возможности сделать хорошо»; «они только начали работать. Ничего толком не знают»; «от них не всё зависит, они только начали работать»; «министры проработали еще немного и получили, по сути, за чужую работу»; «выговор был объявлен людям по вопросам бюджета, а они за него не отвечают».

**Это не наказание, наказание
должно быть более жестким** 1

«Всё равно это только на словах»; «для галочки»; «лучше бы уволить, а не говорить на всю страну»; «надо было снять с занимаемых должностей»; «выгнать с работы»; «их посадить надо было».

Другое 1

«Причина не очень ясна»; «это не интересно простому народу»; «тогда надо все выговоры чиновникам публиковать»; «он должен был согласовать этот выговор с Медведевым, а потом Медведев объявил бы выговор».

**Затрудняюсь ответить,
нет ответа** 1

данные в % от всех опрошенных

За свою работу надо отвечать 4

«Как-то отвечать надо за работу»; «надо выполнять указы президента»; «каждый должен открыто отвечать за свои проступки»; «если виноватые, должны отвечать»; «правильные действия за недоработки»; «за халатность»; «значит, виноваты».

**Чиновников необходимо контролировать,
во власти должен быть прядок** 3

«Надо порядок наводить сверху»; «наконец-то в стране порядок наведут»; «надо спрашивать с того, кто ответственен»; «работу с чиновников надо спрашивать»; «нужно строже требовать с министров».

Чиновников нужно наказывать еще жестче 2

«Более строго надо с них спрашивать»; «надо жестче! Чтоб результат был»; «надо не только объявлять, но и наказывать»; «если люди не справляются, их вообще надо снимать»; «таких людей надо сразу увольнять или заводить дело».

Это было нужно, правильно 2

«Правильно делает»; «давно пора»; «почему бы и нет?»; «будет лучше»; «просто одобряю, и все».

Законы равны для всех 1

«Все должны быть под законом»; «Путин показывает, что и люди с высокими чинами будут наказаны»; «Путин показал, что все могут быть наказаны одинаково»; «приятно, что и наверху наказывают».

Другое 1

«Будет больше веры и уважения к президенту»; «за предупреждением, возможно, будет увольнение»; «Путин показал свою власть»; «чтобы повысить себе рейтинг»; «это намек Медведеву на недееспособность его правительства».

Затрудняюсь ответить, нет ответа 6



ФОМ

Читайте также в онлайн-версии на сайте fom.ru

СМИ И ИНТЕРНЕТ



События прошлой недели

Чаще всего россияне вспоминают трагические события, произошедшие на прошлой неделе

<http://fom.ru/SMI-i-internet/10646>

«ФОМнибус» 29–30 сентября

РАБОТА И ДОМ



57% россиян считают, что жители нашей страны отличаются трудолюбием

Любят ли россияне работать? И что нужно, чтобы стать богатым?

<http://fom.ru/rabota-i-dom/10647>

«ФОМнибус» 11–12 августа

ОБЩЕСТВО



Треть молодых россиян хотели бы навсегда уехать за границу

О намерении уехать, эмигрантах и обратной связи с ними

<http://fom.ru/obshchestvo/10644>

«ФОМнибус» 11–12 августа

УРОВЕНЬ ЖИЗНИ



74% россиян не удовлетворены своими доходами

Сколько нужно денег, чтобы жить нормально?

И сколько, чтобы жить, ни в чем себе не отказывая?

<http://fin.fom.ru/Uroven-zhizni/10645>

«ФОМнибус» 8–9 сентября



www.fom.ru

Россия, Москва, пер. Капанова, 3
тел. : (+7 495) 745-87-65
факс : (+7 495) 745-89-03
www.fom.ru fom@fom.ru

Александр Ослон – президент ФОМ

Елена Петренко – управляющий директор
Департамента работ с клиентами

Алексей Чуриков – управляющий директор
Департамента опросов населения

КЛЮЧЕВЫЕ ТЕХНОЛОГИИ:

ФОМнибус – репрезентативный опрос населения старше 18 лет, жители 100 городских и сельских населенных пунктов, 43 субъекта РФ.

Выборка – 1500 респондентов.

Интервью по месту жительства респондентов.

Статистическая погрешность не превышает 3,6%.