

ДОМИНАНТЫ.

ПОЛЕ МНЕНИЙ



Социологический бюллетень

№ 40

10 октября 2013 года

Ключевые индикаторы общественного мнения

3 Политические индикаторы

Электоральные рейтинги

В. Путин: отношение и оценки

Д. Медведев: рейтинг доверия

Рейтинги партий

«Единая Россия»: отношение и оценки

Факторы формирования общественного мнения

14 События недели

16 Протестные настроения

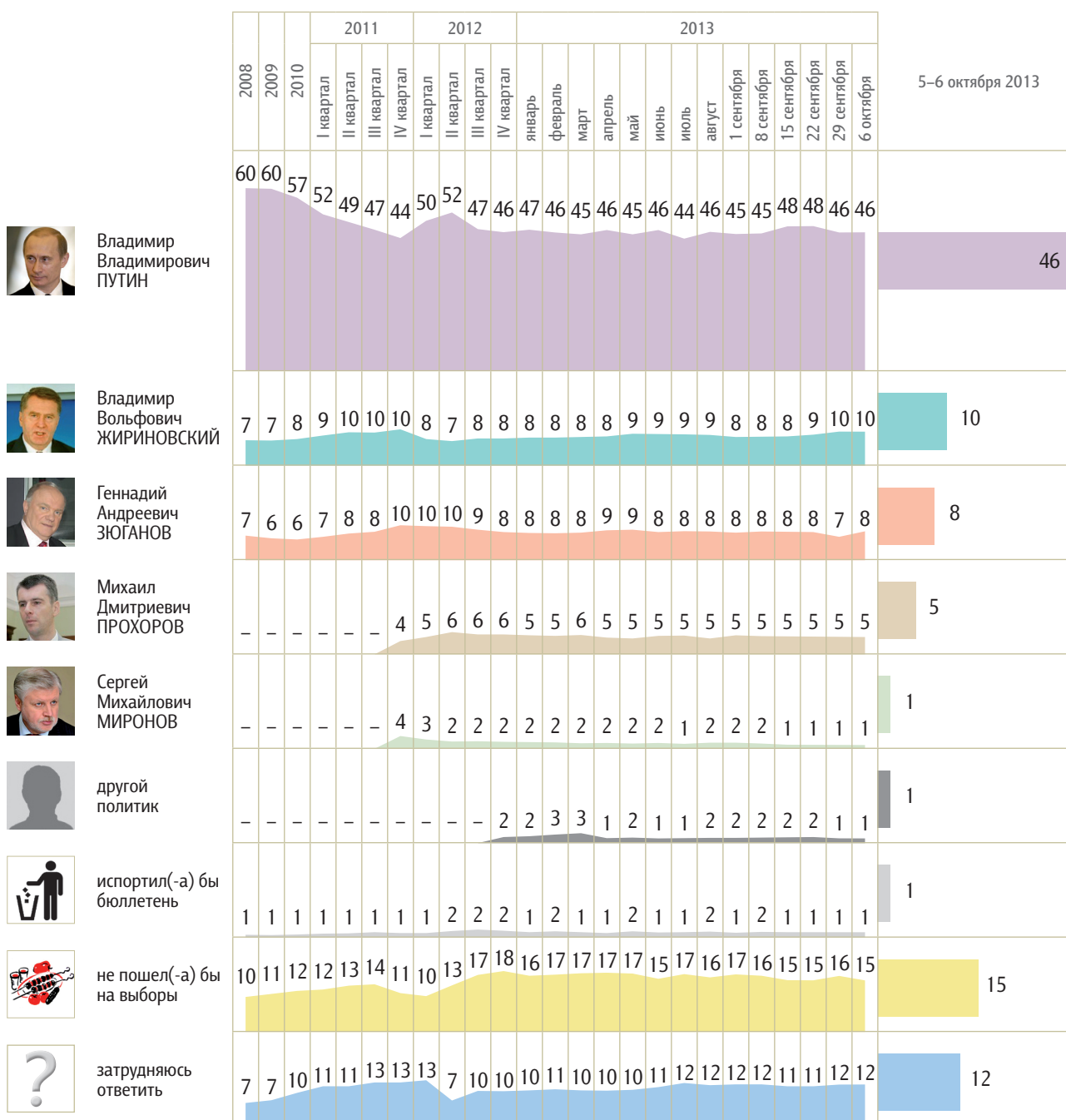
21 Динамика цен

Политические индикаторы


Электоральные рейтинги

Опрос «ФОМнибус» 5–6 октября. 204 населенных пункта, 64 субъекта РФ, 3000 респондентов.

Представьте себе, что в следующее воскресенье состоится выборы президента России. Скажите, пожалуйста, как, за кого из политиков Вы бы проголосовали? (Карточка. Один ответ.)



КЛЮЧЕВЫЕ ИНДИКАТОРЫ ОБЩЕСТВЕННОГО МНЕНИЯ



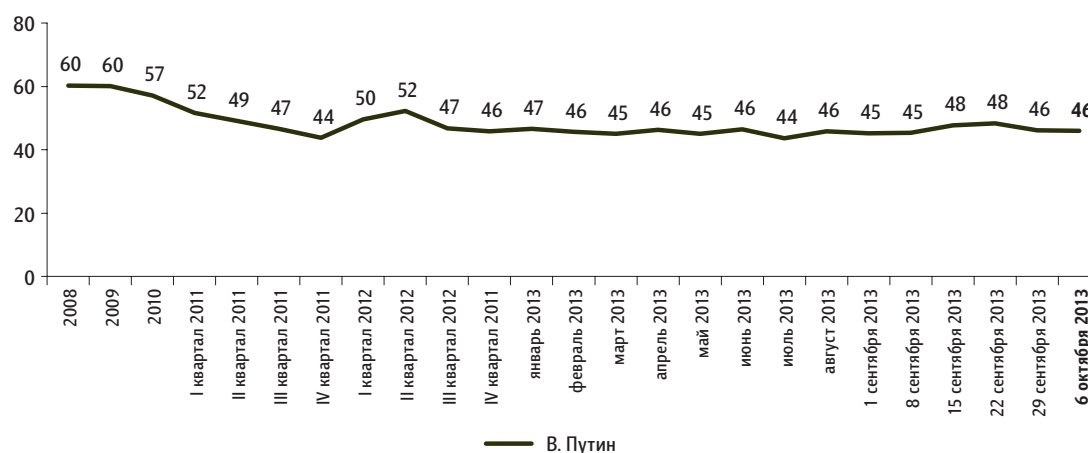
В. Путин: отношение и оценки

Опрос «ФОМнибус» 5–6 октября. 204 населенных пункта, 64 субъекта РФ, 3000 респондентов.

Рейтинг В. Путина

Представьте себе, что в следующее воскресенье состоятся выборы президента России. Скажите, пожалуйста, как, за кого из политиков Вы бы проголосовали? (Карточка, один ответ.)

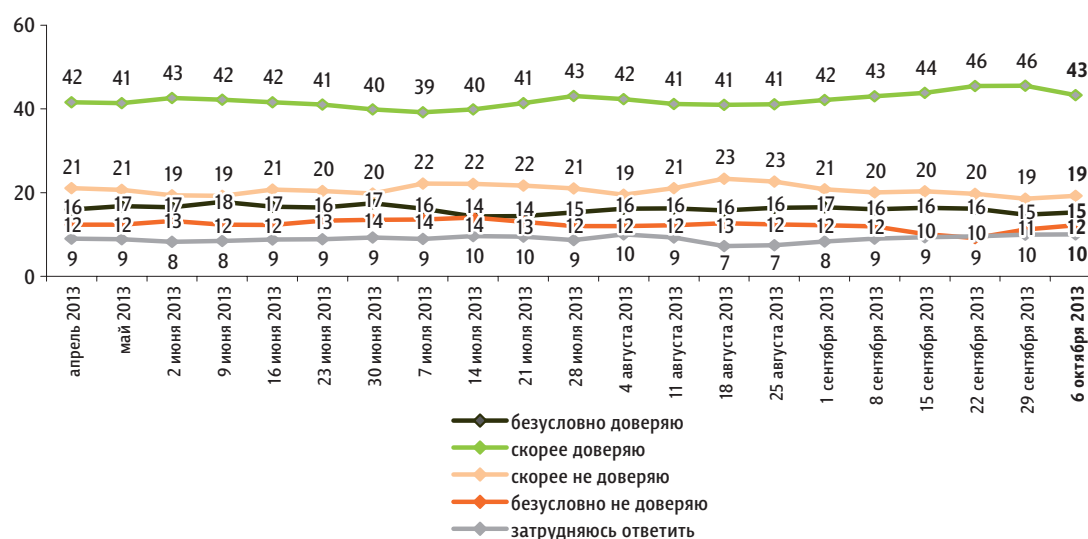
данные в % от всех опрошенных



Доверие В. Путину

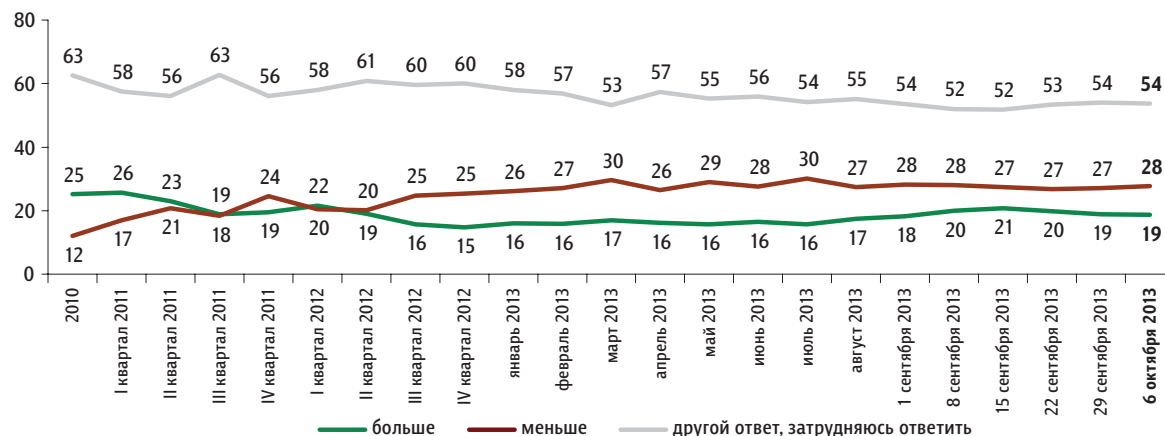
Скажите, пожалуйста, Вы доверяете или не доверяете В. Путину? (Карточка, один ответ.)

данные в % от всех опрошенных



За последний месяц Вы стали больше или меньше доверять В. Путину?

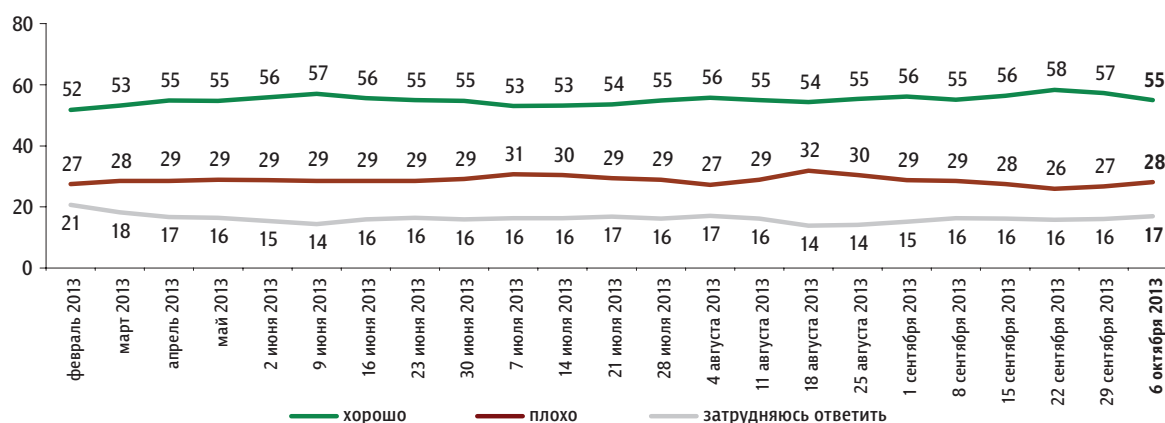
данные в % от всех опрошенных



Оценка работы В. Путина

Как Вы считаете, президент В. Путин работает на своём посту хорошо или плохо?

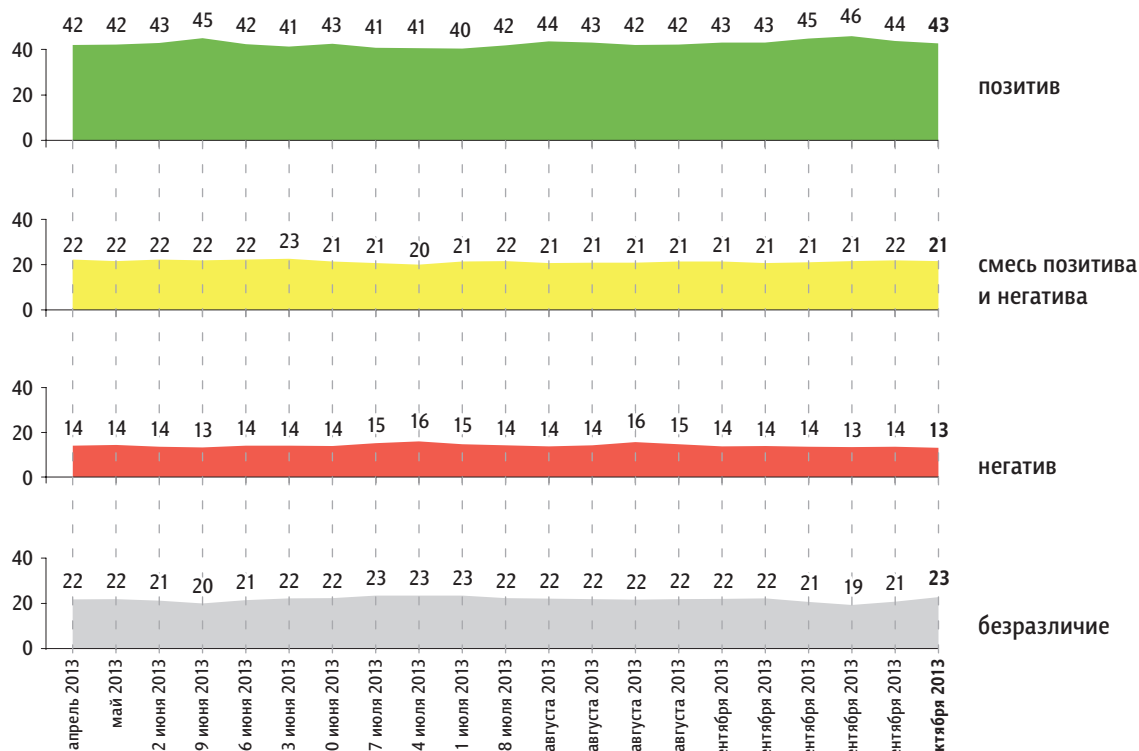
данные в % от всех опрошенных



Группы населения по отношению к В. Путину

Группы населения по отношению к В. Путину

данные в % от всех опрошенных



Пояснения:

	Исходные вопросы	Положительные ответы	Отрицательные ответы	Нейтральные ответы
1	Представьте себе, что в следующее воскресенье состоятся выборы президента России. Скажите, пожалуйста, как, за кого из политиков Вы бы проголосовали?	В. Путин	не В. Путин	затрудняюсь ответить
2	Скажите, пожалуйста, Вы доверяете или не доверяете В. Путину?	безусловно доверяю скорее доверяю	безусловно не доверяю скорее не доверяю	затрудняюсь ответить
3	За последний месяц Вы стали больше или меньше доверять В. Путину?	больше	меньше	затрудняюсь ответить
4	Как Вы считаете, президент В. Путин работает на своём посту хорошо или плохо?	хорошо	плохо	затрудняюсь ответить

Обозначение групп	Группы населения по отношению к В. Путину
позитив	респонденты, выбравшие три или четыре положительных ответа
смесь позитива и негатива	респонденты, выбравшие один или два положительных ответа
негатив	респонденты, выбравшие четыре отрицательных ответа
безразличие	все остальные респонденты

Характеристика групп населения по отношению к В. Путину

данные в % от групп по столбцам

	население в целом	позитив	смесь позитива и негатива	негатив	безраз- личие
Представьте себе, что в следующее воскресенье состоятся выборы президента России. Скажите, пожалуйста, как, за кого из политиков Вы бы проголосовали? (Карточка, один ответ.)					
В. Путин	46	96	23	0	0
В. Жириновский	10	0	14	27	15
Г. Зюганов	8	1	12	17	11
М. Прохоров	5	1	8	9	8
С. Миронов	1	0	2	3	3
проголосовал(-а) бы за другого политика	1	0	2	3	1
испортил(-а) бы бюллетень	1	0	1	5	2
не пошёл(-а) бы на выборы	15	1	18	36	29
затрудняюсь ответить	12	1	21	0	31
Как Вы считаете, президент В. Путин работает на своём посту хорошо или плохо?					
хорошо	55	99	59	0	0
плохо	28	0	17	100	50
затрудняюсь ответить	17	1	24	0	50

данные в % от групп по столбцам

	население в целом	позитив	смесь позитива и негатива	негатив	безраз- личие
Скажите, пожалуйста, Вы доверяете или не доверяете В. Путину? (Карточка, один ответ.)					
безусловно доверяю	15	33	6	0	0
скорее доверяю	43	67	68	0	0
скорее не доверяю	19	0	14	52	42
безусловно не доверяю	12	0	2	48	24
затрудняюсь ответить	10	0	10	0	34
За последний месяц Вы стали больше или меньше до- верять В. Путину?					
больше	19	42	4	0	0
меньше	28	6	32	100	23
затрудняюсь ответить, другой ответ	54	52	64	0	77

Социально-демографические характеристики групп населения по отношению к В. Путину

данные в % от групп по столбцам

	Население в целом	Пол		Возраст				Образование			Ежемесячный доход				Тип населенного пункта					
		мужской	женский	18–30 лет	31–45 лет	46–60 лет	старше 60 лет	среднее общее и ниже	среднее специальное	высшее	не выше 4 000 руб.	4 001–9 000 руб.	9 001–20 000 руб.	свыше 20 000 руб.	Москва	города 1 млн и более	города от 250 тыс. до 1 млн	города от 50 до 250 тыс.	города менее 50 тыс., ПГТ	села
Доли групп	100	45	55	27	24	27	22	40	36	24	15	18	42	15	8	14	16	18	18	27
позитив	43	38	46	41	42	40	48	44	43	40	42	44	44	41	38	42	43	38	44	46
смесь позитива и негатива	21	21	22	22	21	20	23	23	20	20	24	21	21	21	24	18	24	21	20	22
негатив	13	16	11	14	12	14	12	13	14	13	13	18	13	9	8	11	12	14	18	13
безразличие	23	25	21	23	24	25	17	20	23	26	21	17	22	29	29	29	22	27	18	19

* Красным и синим выделены данные по группам опрошенных с отклонениями от населения в целом на 5 и более п. п. в меньшую или большую сторону соответственно.

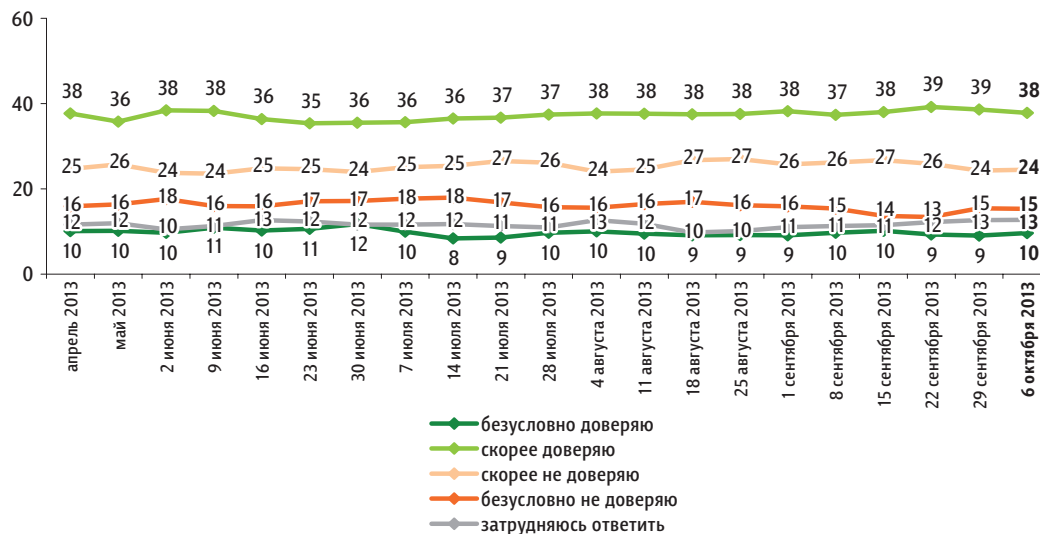


Д. Медведев: рейтинг доверия

Опрос «ФОМнибус» 5–6 октября. 204 населенных пункта,
64 субъекта РФ, 3000 респондентов.

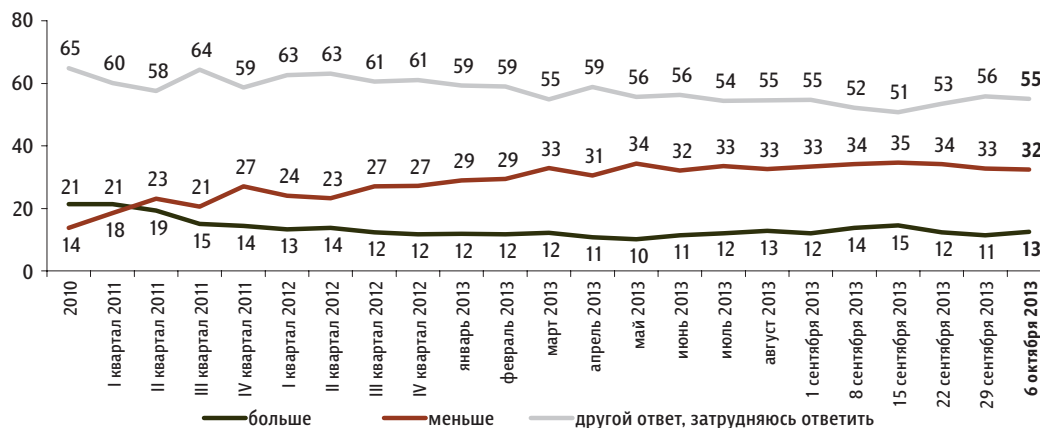
Скажите, пожалуйста, Вы доверяете или не доверяете Д. Медведеву? (Карточка, один ответ.)

данные в % от всех опрошенных



За последний месяц Вы стали больше или меньше доверять Д. Медведеву?

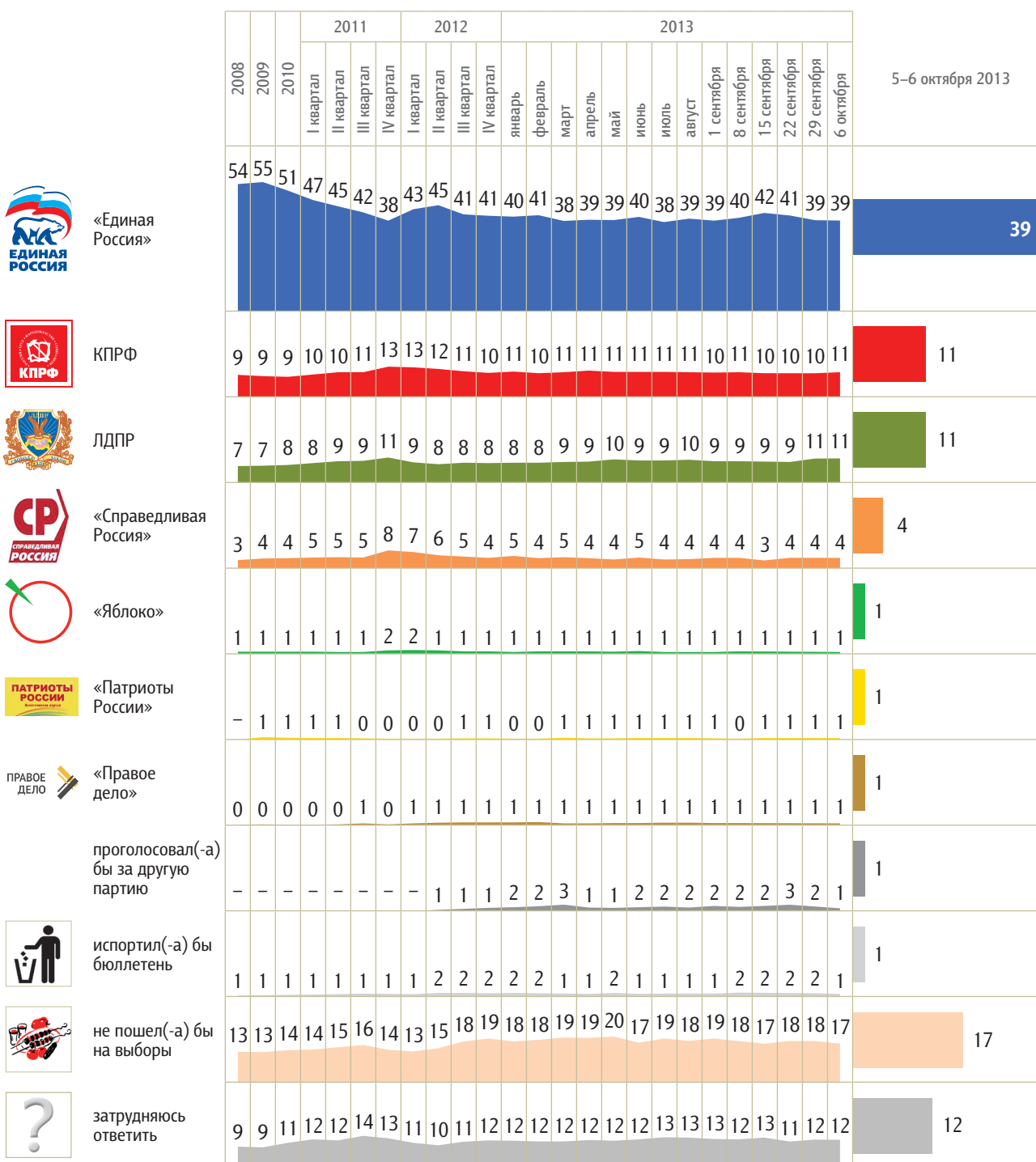
данные в % от всех опрошенных



Рейтинги партий

Опрос «ФОМнибус» 5–6 октября. 204 населенных пункта, 64 субъекта РФ, 3000 респондентов.

Представьте себе, что в следующее воскресенье состоятся выборы в Государственную думу. Скажите, пожалуйста, как, за какую партию Вы бы проголосовали? (Карточка, один ответ.)



КЛЮЧЕВЫЕ ИНДИКАТОРЫ ОБЩЕСТВЕННОГО МНЕНИЯ



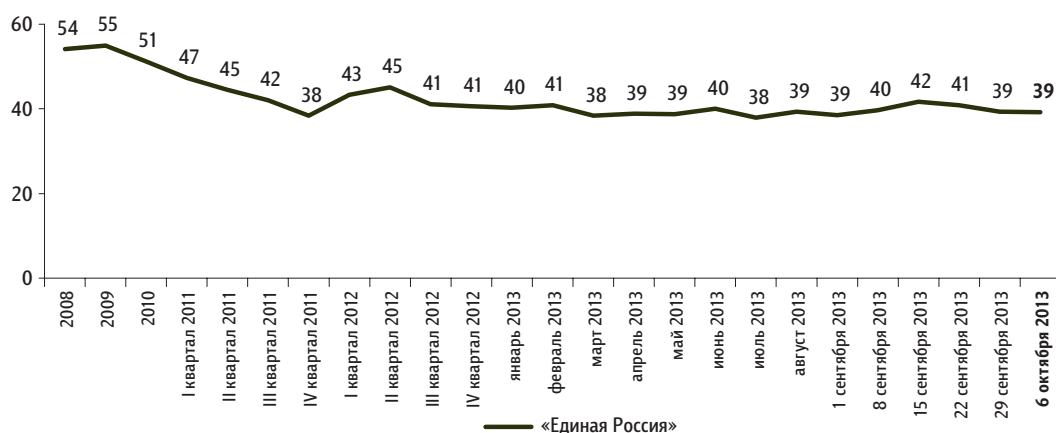
«Единая Россия»: отношение и оценки

Опрос «ФОМнибус» 5–6 октября. 204 населенных пункта, 64 субъекта РФ, 3000 респондентов.

Рейтинг партии «Единая Россия»

Представьте себе, что в следующее воскресенье состоятся выборы в Государственную думу. Скажите, пожалуйста, как, за какую партию Вы бы проголосовали? (Карточка, один ответ.)

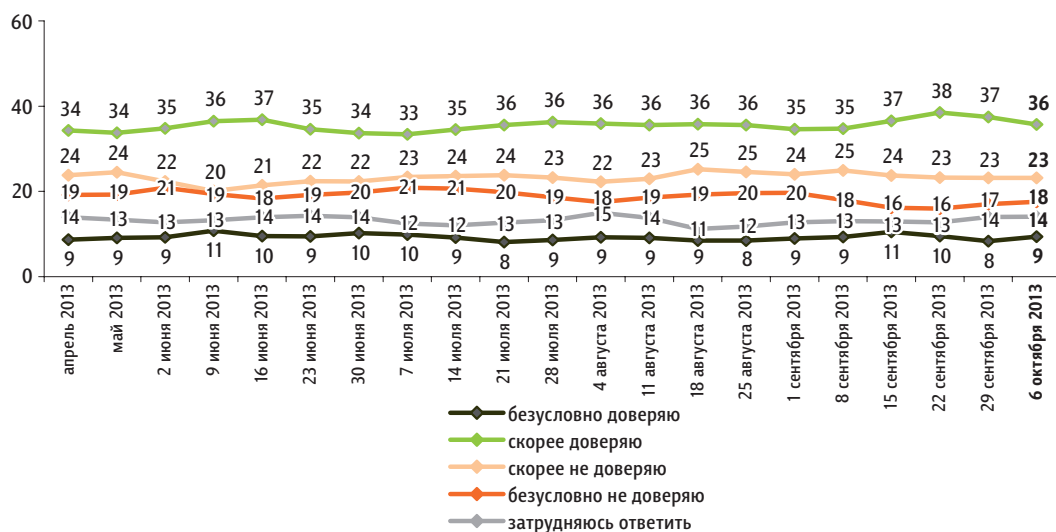
данные в % от всех опрошенных



Доверие партии «Единая Россия»

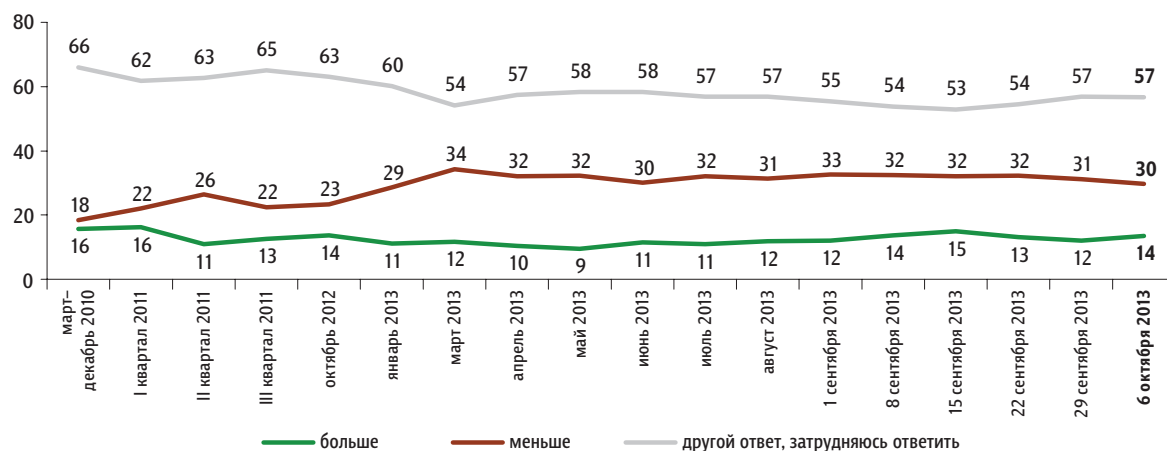
Скажите, пожалуйста, Вы доверяете или не доверяете партии «Единая Россия»? (Карточка, один ответ.)

данные в % от всех опрошенных



За последний месяц Вы стали больше или меньше доверять партии «Единая Россия»?

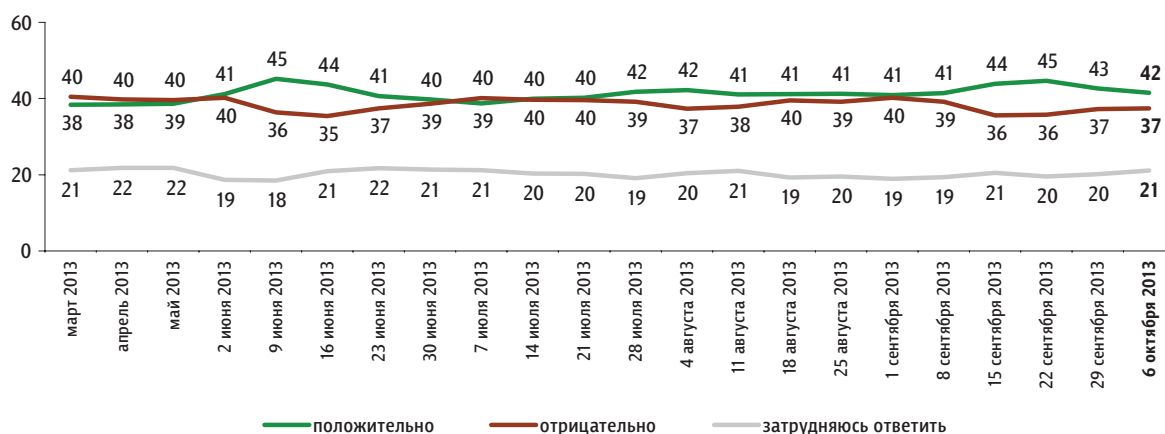
данные в % от всех опрошенных



Оценка деятельности партии «Единая Россия»

Как бы Вы оценили деятельность партии «Единая Россия» в последнее время – положительно или отрицательно?

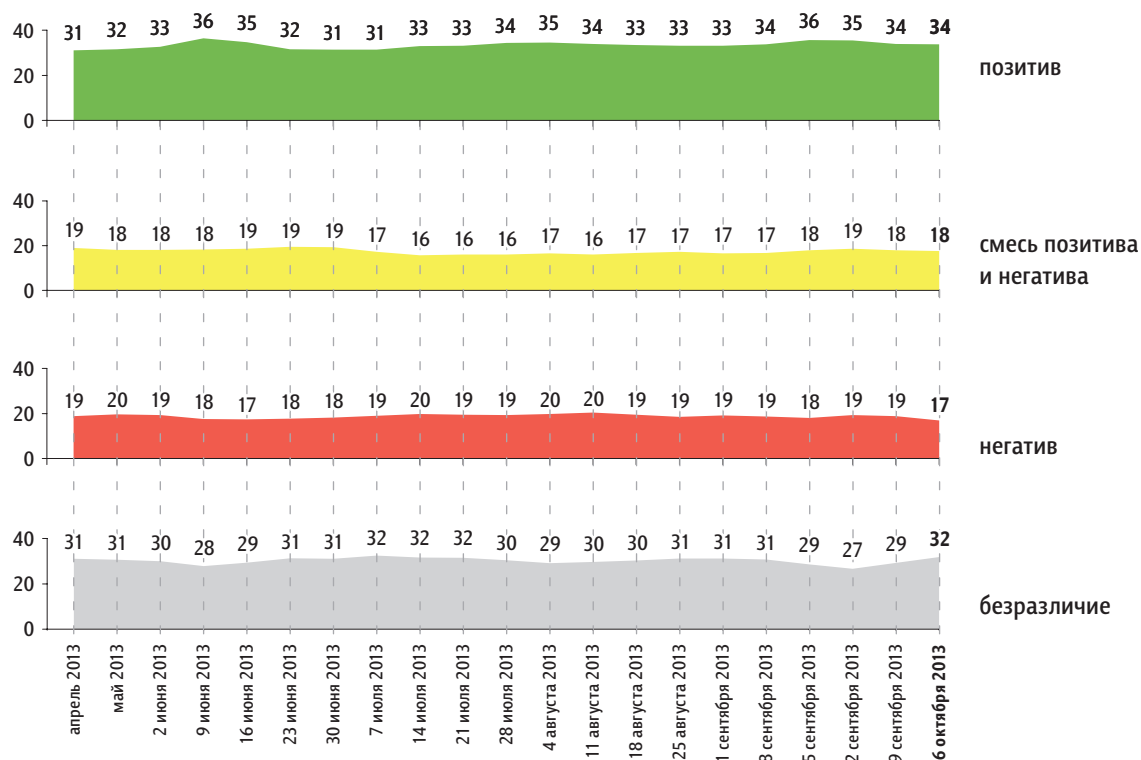
данные в % от всех опрошенных



Группы населения по отношению к партии «Единая Россия»

Группы населения по отношению к партии «Единая Россия»

данные в % от всех опрошенных



Пояснения:

	Исходные вопросы	Положительные ответы	Отрицательные ответы	Нейтральные ответы
1	Представьте себе, что в следующее воскресенье состоятся выборы в Государственную думу. Скажите, пожалуйста, как, за какую партию Вы бы проголосовали?	«Единая Россия»	не «Единая Россия»	затрудняюсь ответить
2	Скажите, пожалуйста, Вы доверяете или не доверяете партии «Единая Россия»?	безусловно доверяю скорее доверяю	безусловно не доверяю скорее не доверяю	затрудняюсь ответить
3	За последний месяц Вы стали больше или меньше доверять партии «Единая Россия»?	больше	меньше	затрудняюсь ответить
4	Как бы Вы оценили деятельность партии «Единая Россия» в последнее время – положительно или отрицательно?	положительно	отрицательно	затрудняюсь ответить

Обозначение групп	Группы населения по отношению к партии «Единая Россия»
позитив	респонденты, выбравшие три или четыре положительных ответа
смесь позитива и негатива	респонденты, выбравшие один или два положительных ответа
негатив	респонденты, выбравшие четыре отрицательных ответа
безразличие	все остальные респонденты

Характеристика групп населения по отношению к партии «Единая Россия»

данные в % от групп по столбцам

данные в % от групп по столбцам

	население в целом	позитив	смесь позитива и негатива	негатив	безраз- личие
Представьте себе, что в следующее воскресенье состоятся выборы в Государственную думу. Скажите, пожалуйста, как, за какую партию Вы бы проголосовали? (Карточка, один ответ.)					
«Единая Россия»	39	97	37	0	0
ЛДПР	11	1	14	25	14
КПРФ	11	1	11	24	14
«Справедливая Россия»	4	1	10	5	5
«Правое дело»	1	0	1	2	1
«Яблоко»	1	0	1	1	1
«Патриоты России»	1	0	0	1	1
проголосовал(-а) бы за другую партию	1	0	1	3	2
испортил(-а) бы бюллетень	1	0	1	3	2
не пошёл(-а) бы на выборы	17	1	10	37	28
затрудняюсь ответить	12	1	14	0	30

	население в целом	позитив	смесь позитива и негатива	негатив	безраз- личие
Скажите, пожалуйста, Вы доверяете или не доверяете партии «Единая Россия»? (Карточка, один ответ.)					
безусловно доверяю	9	25	5	0	0
скорее доверяю	36	75	60	0	0
скорее не доверяю	23	0	14	56	35
безусловно не доверяю	18	0	3	44	30
затрудняюсь ответить	14	0	17	0	35
За последний месяц Вы стали больше или меньше до- верять партии «Единая Россия»?					
больше	14	37	5	0	0
меньше	30	8	28	100	16
затрудняюсь ответить, другой ответ	57	55	66	0	83
Как бы Вы оценили деятельность партии «Единая Россия» в последнее время – положительно или отрицательно?					
положительно	42	99	45	0	0
отрицательно	37	0	21	100	53
затрудняюсь ответить	21	0	34	0	47

Социально-демографические характеристики групп населения по отношению к партии «Единая Россия»

данные в % от групп по столбцам

	Население в целом	Пол		Возраст				Образование			Ежемесячный доход				Тип населенного пункта					
		мужской	женский	18–30 лет	31–45 лет	46–60 лет	старше 60 лет	среднее общее и ниже	среднее специальное	высшее	не выше 4 000 руб.	4 001–9 000 руб.	9 001–20 000 руб.	свыше 20 000 руб.	Москва	города 1 млн и более	города от 250 тыс. до 1 млн	города от 50 до 250 тыс.	города менее 50 тыс., ППТ	села
Доли групп	100	45	55	27	24	27	22	40	36	24	15	18	42	15	8	14	16	18	18	27
позитив	34	28	38	34	34	32	36	35	35	31	33	35	36	30	23	29	31	33	36	39
смесь позитива и негатива	18	17	18	19	16	16	20	20	16	16	20	21	16	18	21	17	15	14	19	20
негатив	17	20	14	17	17	18	15	16	18	17	16	19	16	18	15	15	20	16	19	15
безразличие	32	34	30	31	33	33	30	29	32	35	32	26	32	35	40	39	34	36	26	26

* Красным и синим выделены данные по группам опрошенных с отклонениями от населения в целом на 5 и более п. п. в меньшую или большую сторону соответственно.

События недели

Опрос «ФОМнибус» 5–6 октября. 100 населенных пунктов, 43 субъекта РФ, 1500 респондентов.

Власть, политики²

Нападение на российское посольство в Ливии³

Акция «Всем миром»⁶

Наводнение на Дальнем Востоке¹⁵

Сирия⁷

Спорт³

Криминал, коррупция²

Арест сити-менеджера Миасса²

Какие события прошедшей недели, о которых сообщалось в средствах массовой информации, больше всего заинтересовали Вас, привлекли Ваше внимание? (Открытый вопрос.)

данные в % от всех опрошенных

Наводнение на востоке страны, его последствия	«Затопление Дальнего Востока»; «наводнение в Хабаровском крае и Приморье»; «наводнение в Комсомольске-на-Амуре»; «бедственное положение людей на Дальнем Востоке»; «наводнение. Там уже заморозки. Бедные люди»; «Хабаровский край, вода убывает».	15
События в Сирии, применение химического оружия в этой стране, вопросы его уничтожения	«Конфликт с Сирией»; «конфликт в Сирии, приезд комиссии по уничтожению химического оружия»; «совещание в ООН о ситуации в Сирии»; «Сирию не бомбили».	7
Акция «Всем миром» в помощь пострадавшим на Дальнем Востоке	«Сбор средств пострадавшим в наводнении»; «Первый канал собирал деньги тем, кто пострадал от наводнения»; «“Всем миром” – акция в поддержку Дальнего Востока»; «акция Первого канала “Всем миром”. Молодцы ребята»; «помощь Первого канала – они не оставили равнодушным ни одного человека своей акцией».	6
Нападение на российское посольство в Ливии	«В Ливии захватили наше посольство»; «в Ливии было покушение на российское посольство, был обстрел, и их вынудили эвакуироваться»; «что за границей творится – наших обстреляли»; «обстреляли наших дипломатов».	3
Спортивные события	«Бокс, бой Кличко»; «путешествие с Олимпийским огнем»; «победа “Зенита”»; «проиграл “Авангард”»; «спортсмены России за волейбол завоевали золото»; «футбол смотрел».	3

данные в % от всех опрошенных

Работа властных структур, принимаемые решения, выступления и действия политиков	«Съезд “Единой России”»; «вопрос об отмене накопительной части пенсии»; «закон о регистрации транспортных средств»; «изменение правил дорожного движения и наказания за их нарушения»; «по технике безопасности совещание в Татарстане».	2
Криминальные события, коррупция, борьба с преступностью	«В Капотне драка – национальный вопрос»; «убийство женщины в Казани»; «девушка пропала – убил таксист»; «коррупция на всех уровнях власти»; «на Кавказе уничтожение бандитов»; «в Волгограде арестовали основателей финансовой пирамиды».	2
Арест сити-менеджера Миасса	«Арест главы города»; «арест сити-менеджера»; «Ардабьевского арестовали».	2
Выступления и поездки В. Путина	«Путин беседовал с общественностью»; «выступление Путина в новостях слушаю всегда»; «позавчера слушала выступление Путина»; «выступление Путина на Валдайском форуме».	1
Повышение пенсий, зарплат, выплаты материнского капитала	«О пенсиях»; «в 2014 году добавят пенсию»; «материнский капитал обещают выплачивать в дальнейшем»; «будет увеличение материнского капитала»; «повышение зарплаты чиновникам».	1
Повышение цен	«Инфляция»; «рост цен»; «опять бензин подорожал»; «нефти больше всех продаем, а бензин дорожает».	1
Стихийные бедствия, аномальная погода в России	«Катаклизмы природы»; «дожди бесконечные»; «нет тепла»; «ураган в Сочи»; «в Магадане снег выпал».	1
Аварии, пожары	«Дорожные аварии по Саратовской области»; «аварии на дорогах в Брянске»; «в Тюмени выброс хлора»; «пожар в Москве».	1
Трагедии с детьми, преступления против них	«Отравление в детском доме»; «инфекция в интернате слабоумных детей»; «удушие детей в детском доме Казани»; «о пропаже маленького ребенка»; «пропала маленькая девочка»; «избиение мальчика узбеками»; «женщина задушила маленькую девочку колготками».	1
Праздники, памятные даты	«День учителя»; «праздники: День учителя, День пожилого человека, День улыбок»; «100 лет моей школе»; «20 лет путчу – октябрь 1993».	1
Акция «Гринпис» в Баренцевом море, захват судна и арест активистов этой организации	«То, что учинил “Гринпис”»; «напали на нефтяную вышку “зеленые”»; «захватили “Гринпис”, арестовали»; «активистов “Гринписа” заключили под стражу»; «хотят посадить “Гринпис”».	1
Бюджетный кризис в США	«Приближение кризиса в США»; «кризис в Америке»; «ситуация с бюджетом в Америке»; «в Америке надвигается дефолт»; «технический дефолт в США».	1
Убийство женщины в Вашингтоне	«Перестрелка возле здания Капитолия в Вашингтоне»; «расстрел женщины в автомобиле в США»; «в Америке застрелили женщину-врача»; «в Америке убили маму в машине, в неё стреляли».	1
Теракт в торговом центре в Кении	«События в Кении»; «события с захватом торгового центра в Кении»; «в торговом центре теракт».	1
Другие события в России	«Имущество РАН передали государству»; «Россия восстанавливает на Новосибирских островах военную базу»; «выход фильма “Сталинград”»; «дали тепло в дома»; «Сочи не доделают»; «выставка кошек»; «девушка была в декрете, но вышла на работу, и ее оштрафовали».	1
Другие события в мире	«Затонул в Италии корабль с африканцами на борту»; «в Париже украли бриллианты на 2 миллиона долларов»; «взрыв на украинской границе»; «гибель людей в Китае от укусов шершней».	1
Затрудняюсь ответить, нет ответа		55

Протестные настроения

Недовольство властями

Опрос «ФОМнибус» 5–6 октября. 204 населенных пункта, 64 субъекта РФ, 3000 респондентов.

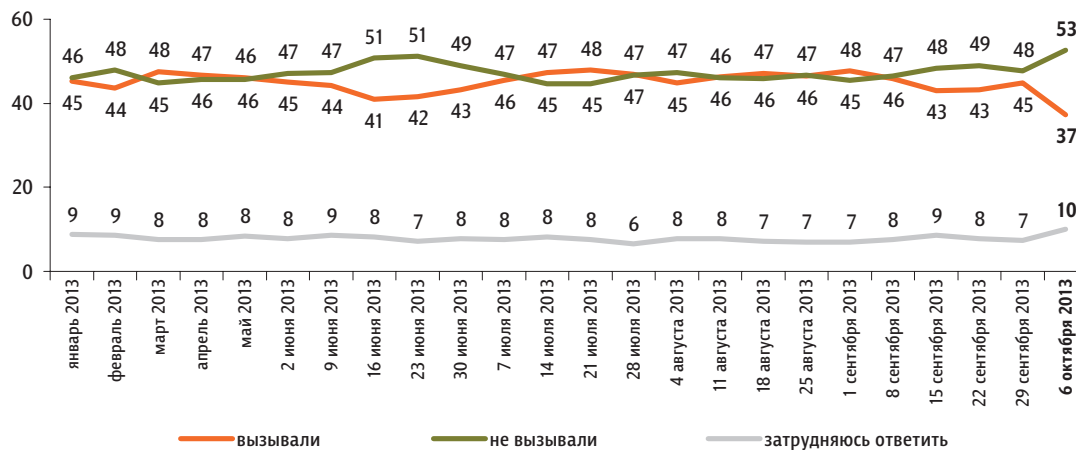
За последний месяц Вам приходилось или не приходилось слышать от окружающих Вас людей критические высказывания в адрес российских властей?

данные в % от всех опрошенных



Действия российских властей за последний месяц у Вас лично вызвали недовольство, возмущение или не вызывали?

данные в % от всех опрошенных



Опрос «ФОМнибус» 5–6 октября. 100 населенных пунктов, 43 субъекта РФ, 1500 респондентов.

Что именно, какие действия российских властей за последний месяц вызывали у Вас недовольство, возмущение? (Открытый вопрос. Задавался тем, кто сказал, что действия российских властей за последний месяц вызывали у них недовольство, возмущение, – 29% респондентов.)

данные в % от всех опрошенных

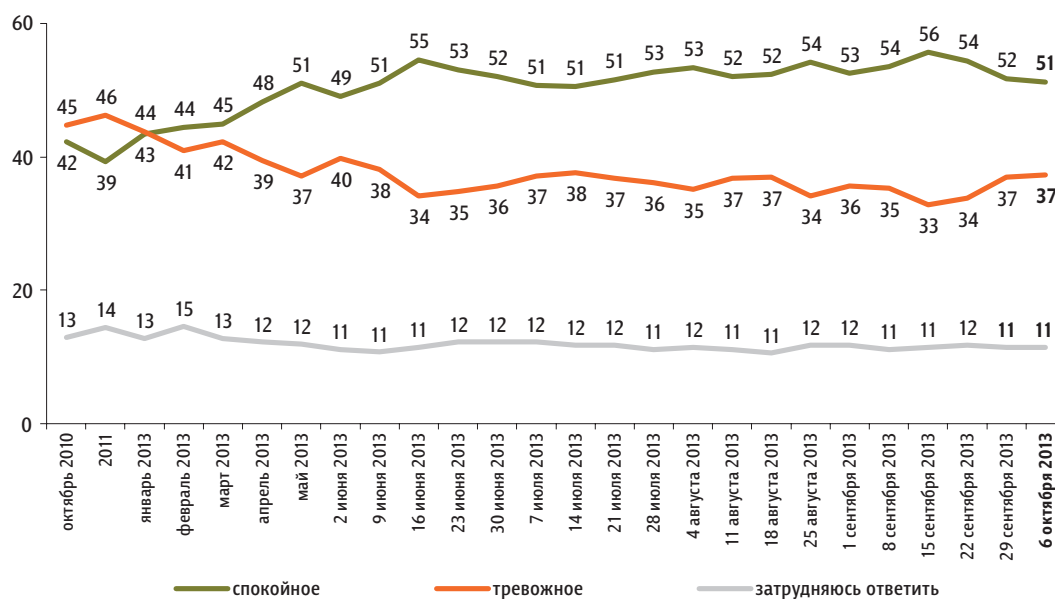
Рост цен, дороговизна	«Рост цен на всё»; «безудержный рост цен»; «постоянно повышаются цены»; «цены растут слишком быстро, их не могут остановить»; «не контролируют рост цен».	7
Маленькие зарплаты, пенсии, пособия, низкий уровень жизни людей	«Разведение нищеты в стране»; «зарплата мизерная и не растёт»; «пенсии мизерные, поэтому приходится работать, чтобы с голоду не умереть»; «повышение пенсии в маленьких объемах»; «живем бедно. Денег не хватает, детские пособия маленькие»; «низкое детское пособие».	5
Плохая работа ЖКХ, высокие тарифы	«Высокие цены на ЖКХ»; «всё дорожает, ЖКХ не работает»; «ничего не делает после выборов ЖКХ»; «много платить за квартиру».	4
Плохая работа властных структур	«Бездействие властей во многих сферах»; «попускательство, отсутствие контроля во всем»; «законодательная власть у нас не очень»; «делают не то, что нужно»; «неполноценные законы»; «бредовые законы»; «обращался к депутату, а он не помог – футболили».	4
Коррупция, неэффективная борьба с ней	«Относительно коррупции – какая-то странная борьба»; «коррупция, воровство чиновников высокого ранга – и никакого наказания»; «как ни искореняли коррупцию, она так и не исчезла»; «коррупция, уплытие денег за рубеж. Кто ворует уже миллиардами, того не сажают, а ласкают, например Сердюков»; «Сердюкова никак не посадят, Закутаева выпускают».	3
Проблемы образования, здравоохранения, жилищные проблемы	«Закон в сфере образования, цена на обучение»; «ЕГЭ – государственная итоговая аттестация детей не показывает»; «убрали ясли – я, многодетная мама, вынуждена сидеть с ребенком бесплатно»; «насчет жилья»; «ситуация в здравоохранении»; «здравоохранение плохое».	2
Отсутствие заботы о конкретных группах населения, о людях в целом	«Всё против народа»; «равнодушие к простому народу»; «наплевательское отношение к народу»; «социально-экономический курс действующей власти»; «их законы в отношении простых людей»; «насмехается над народом, делает всё в интересах олигархов».	2
Недостаточные меры по борьбе с наводнением на Дальнем Востоке, недостаточная помощь пострадавшим	«Ситуация на Дальнем Востоке»; «действия властей в зоне бедствия»; «правительство кинуло терпящих бедствие при наводнении»; «деньги собирали с населения – наводнение на Дальнем Востоке»; «у нас потоп, а правительство собралось Сирии помогать»; «не помогают утопающим на Дальнем Востоке, а другим странам помощь дают».	1
Пенсионная реформа	«Как-то непонятна пенсионная реформа»; «хотят продлить пенсионный возраст. До него люди могут уже не дожить»; «не понравилось отношение к пенсионерам по поводу увеличения пенсионного возраста»; «надоела игра правительства с нашими пенсиями»; «Пенсионный фонд объявил, что накопительную часть государство закрыло»; «Путин собирается депутатам платить 100 тысяч, а накопительную с пенсионеров снимать».	1
Безработица	«Когда не обращают внимания на безработицу»; «безработица процветает»; «очень много в стране безработных»; «нет работы для молодежи»; «не могу найти работу».	1
Всё плохо	«Всё и все»; «всё, что в стране творится»; «все их действия»; «полнейший беспредел во всех сферах».	1
Другое	«Вранье перед народом – экономика растёт. Где?»; «демократия мне не нравится»; «не хотят обратить внимание на сельское хозяйство»; «налог на развод»; «людей сажают ни за что часто»; «решили поднять зарплату чиновникам, покупка для них дорогих авто»; «Ардабьевский в Миассе подозревается в убийствах»; «нет ни света, ни воды»; «бездействие властей по отношению к гастарбайтерам в московском общежитии».	2
Затрудняюсь ответить, нет ответа		3

Настроение окружающих

Опрос «ФОМнибус» 5–6 октября. 204 населенных пункта, 64 субъекта РФ, 3000 респондентов.

Какое настроение, по Вашему мнению, преобладает сегодня среди Ваших родных, друзей, коллег, знакомых – спокойное или тревожное?

данные в % от всех опрошенных

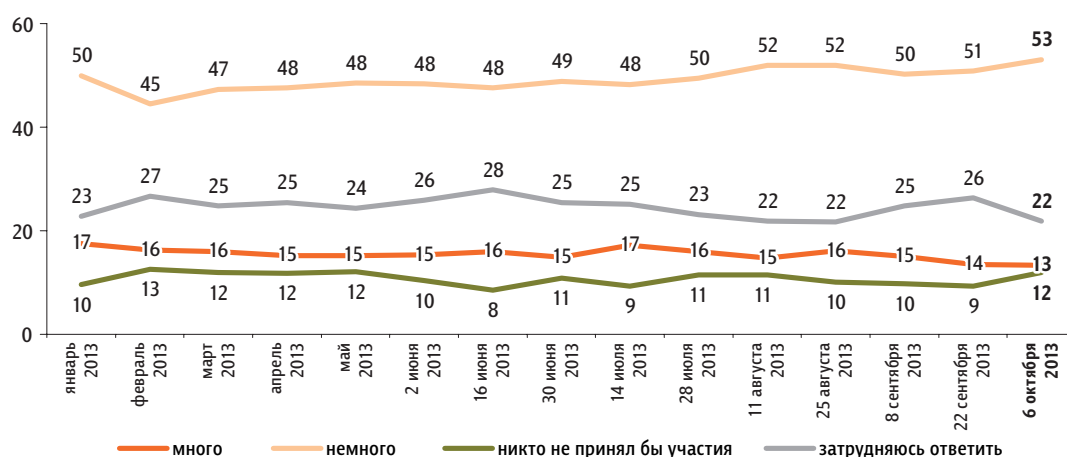


Протестный потенциал

Опрос «ФОМнибус» 5–6 октября. 100 населенных пунктов, 43 субъекта РФ, 1500 респондентов.

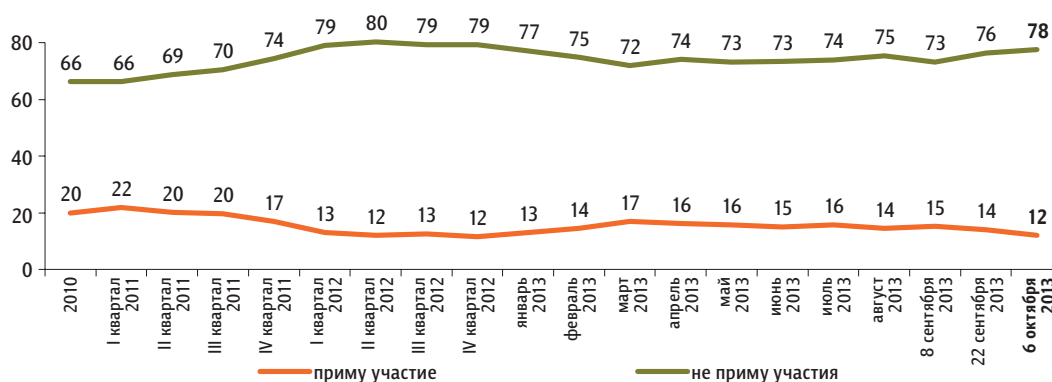
Если бы в ближайшие месяц-два там, где Вы живёте, прошли митинги, демонстрации, акции протеста, то, как Вы думаете, много или немного людей приняли бы в них участие?

данные в % от всех опрошенных



А Вы лично примете или не примете участие в митингах, демонстрациях, акциях протеста, если они пройдут в ближайшие месяц-два там, где Вы живёте?*

данные в % от всех опрошенных

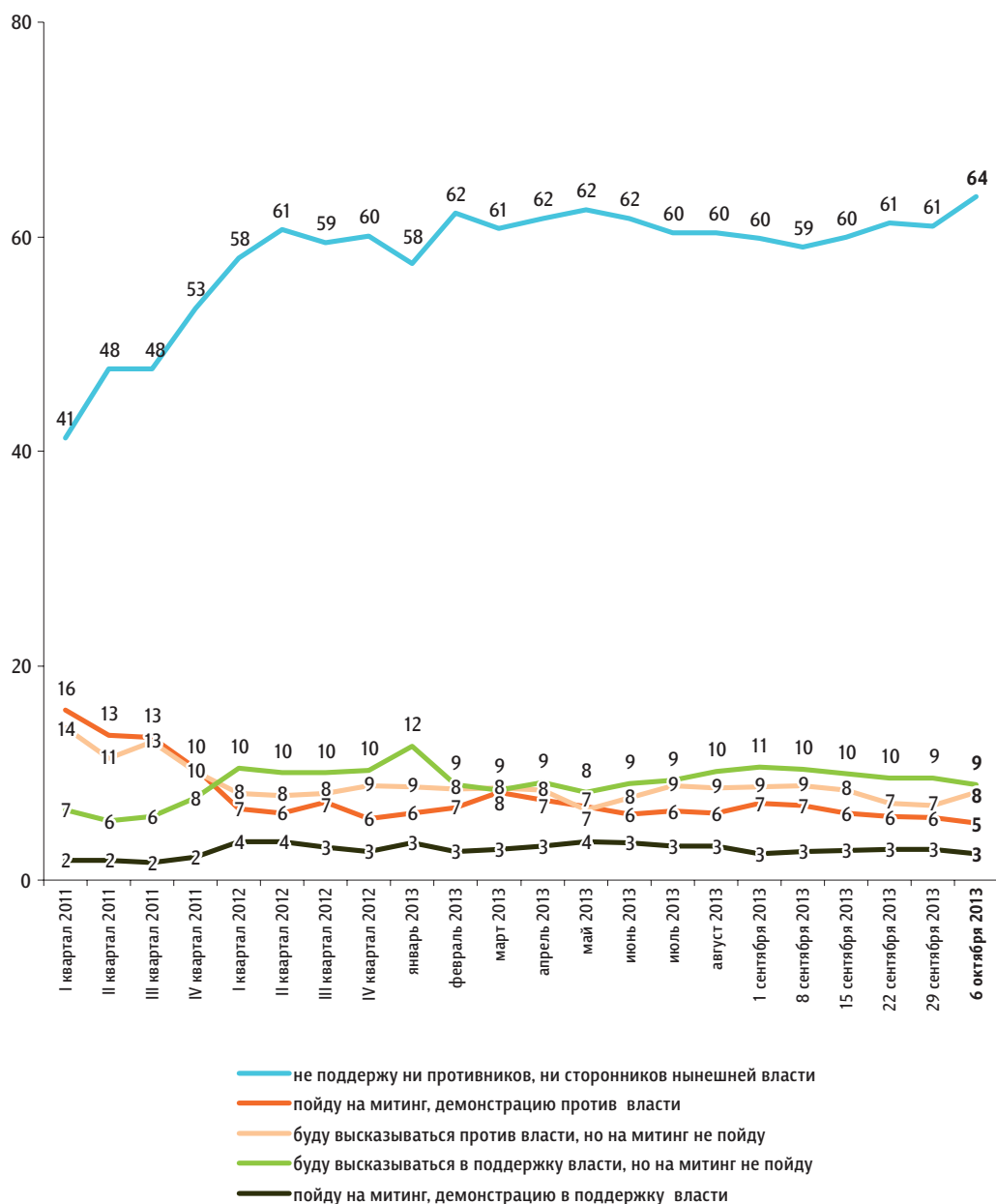


* До 20 января 2013 г. вопрос задавался в следующей формулировке: «Если в ближайшее воскресенье там, где Вы живёте, пройдут митинги, демонстрации, акции протеста, то Вы примете или не примете в них участие?»

Опрос «ФОМнибус» 5–6 октября. 204 населенных пункта, 64 субъекта РФ, 3000 респондентов.

Если в ближайшее время там, где Вы живёте, состоятся митинги, демонстрации противников нынешней власти и её сторонников, то как Вы, скорее всего, поступите? (Карточка, один ответ.)

данные в % от всех опрошенных



Динамика цен

Опрос «ФОМнибус» 5–6 октября. 204 населенных пункта, 64 субъекта РФ, 3000 респондентов.

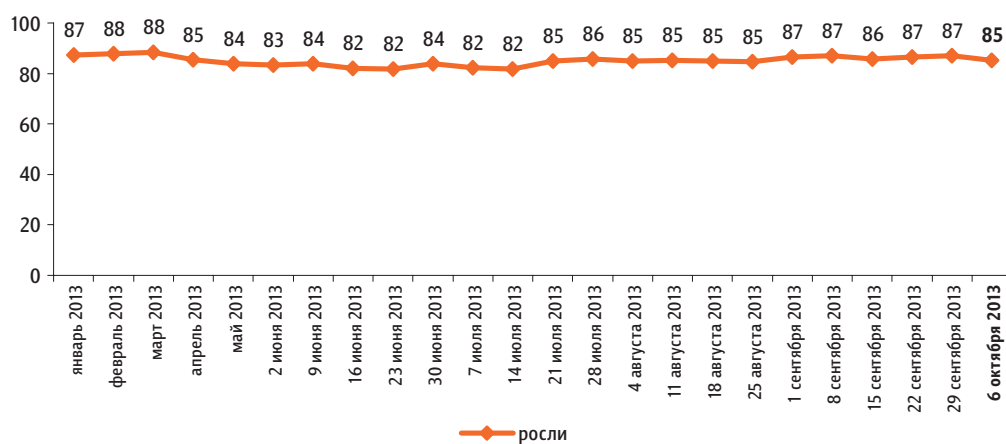
Что, по Вашему мнению, за последний месяц происходило с ценами на основные продукты, товары и услуги? (Карточка, один ответ.)

данные в % от всех опрошенных



Динамика: 2013 г.

данные в % от всех опрошенных



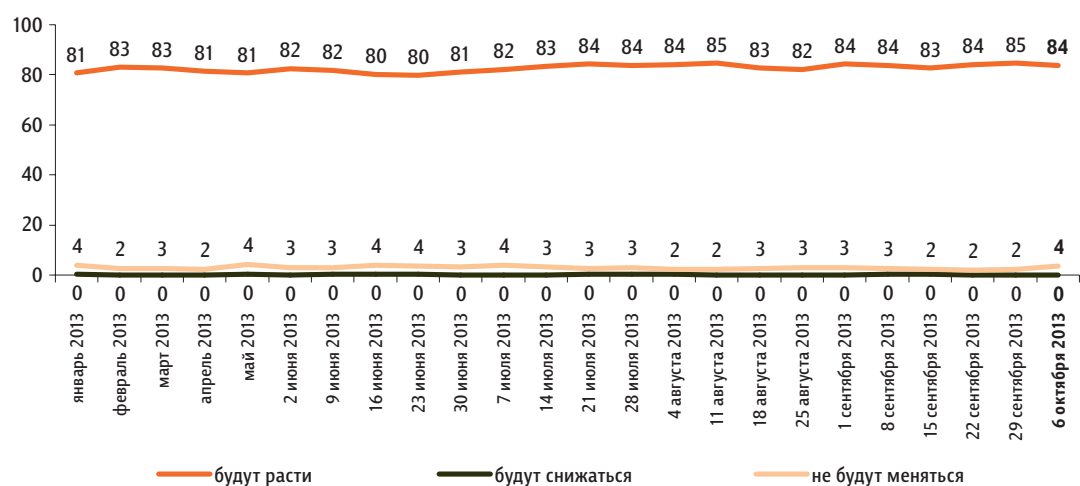
Как Вы думаете, что будет происходить с ценами на основные продукты, товары и услуги в ближайший месяц? (Карточка, один ответ.)

данные в % от всех опрошенных



Динамика: 2013 г.

данные в % от всех опрошенных





Россия, Москва, пер. Капранова, 3
тел. : (+7 495) 745-87-65
факс : (+7 495) 745-89-03
www.fom.ru fom@fom.ru

Читайте также в онлайн-версии на сайте fom.ru

ОБЩЕСТВО



«Разница в моральных понятиях». О вражде

Почему люди враждуют? И почему не мирятся?

<http://fom.ru/obshchestvo/11117>

«ФОМнибус» 3–4 августа 2013

СМИ И ИНТЕРНЕТ



Безопасность детей в Сети

Стали ли взрослые лучше следить за поведением детей в Сети?

<http://fom.ru/SMI-i-internet/11115>

«ФОМнибус» 7–8 сентября 2013

ПРОШЛОЕ



События 1993 года глазами москвичей

Кого поддерживали москвичи? И как они оценивают ситуацию с позиции сегодняшнего дня?

<http://fom.ru/Proshloe/11107>

«ТелеФОМ» 28-29 сентября 2013



www.fom.ru

Александр Ослон – президент ФОМ

Алексей Чуриков – управляющий директор ФОМ

Елена Петренко – управляющий директор ФОМ

КЛЮЧЕВЫЕ ТЕХНОЛОГИИ:

ФОМнибус – репрезентативный опрос населения 18 лет и старше, жители 100 городских и сельских населенных пунктов, 43 субъекта РФ. Выборка – 1500 респондентов.

Интервью по месту жительства респондентов.

Статистическая погрешность не превышает 3,6%.