

ДОМИНАНТЫ.

ПОЛЕ МНЕНИЙ



Социологический бюллетень

№ 40

9 октября 2014 года

Ключевые индикаторы общественного мнения

2 Политические индикаторы

Электоральные рейтинги

В. Путин: отношение и оценки

Д. Медведев: рейтинг доверия

Рейтинги партий

Отношение к политическим партиям

«Единая Россия»: отношение и оценки

Факторы формирования общественного мнения

15 События недели

17 Протестные настроения

21 Динамика цен

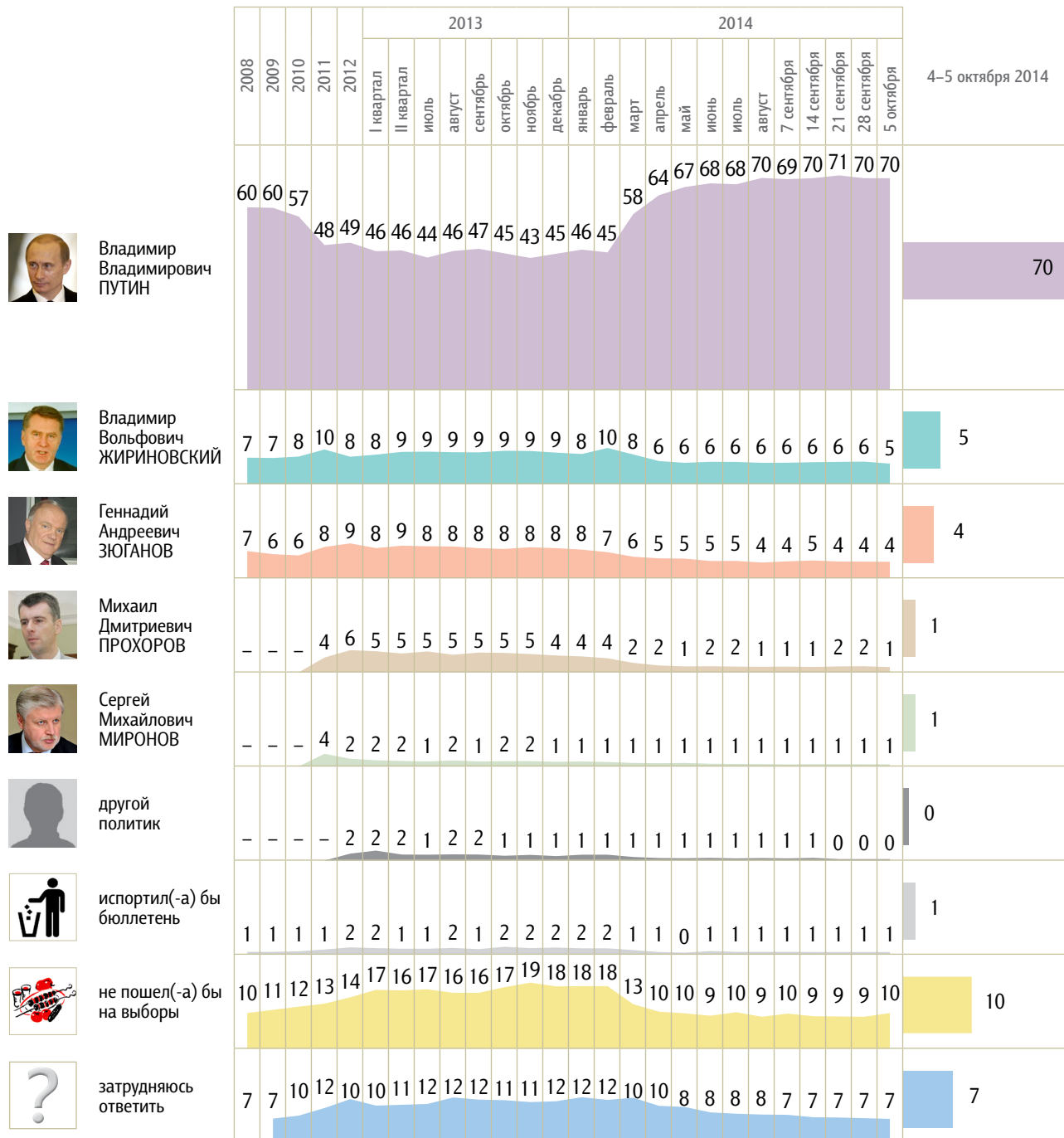
Политические индикаторы


Электоральные рейтинги

Опрос «ФОМнибус» 4–5 октября. 204 населенных пункта, 64 субъекта РФ, 3000 респондентов.

Представьте себе, что в следующее воскресенье состоятся выборы президента России. Скажите, пожалуйста, как, за кого из политиков Вы бы проголосовали? (Карточка. Один ответ.)

КЛЮЧЕВЫЕ ИНДИКАТОРЫ ОБЩЕСТВЕННОГО МНЕНИЯ





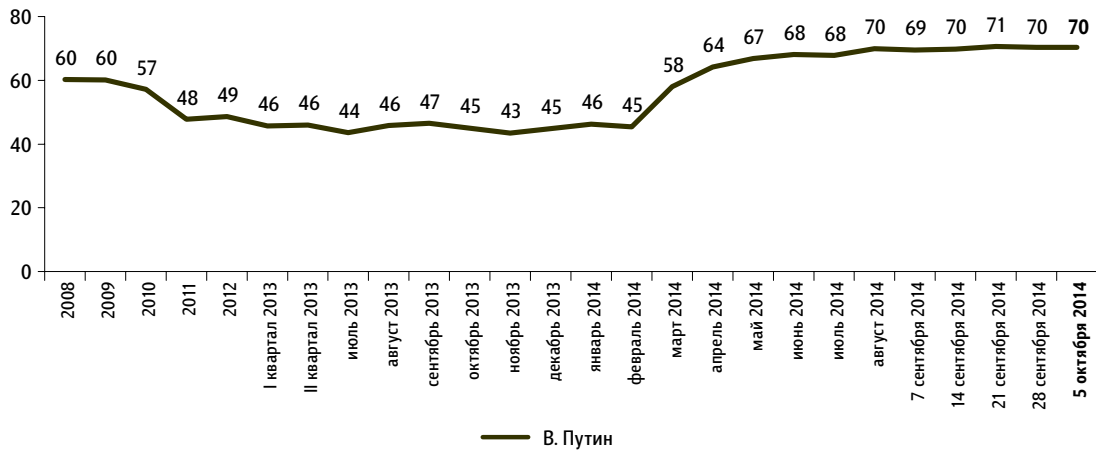
В. Путин: отношение и оценки

Опрос «ФОМнибус» 4–5 октября. 204 населенных пункта, 64 субъекта РФ, 3000 респондентов.

Рейтинг В. Путина

Представьте себе, что в следующее воскресенье состоятся выборы президента России. Скажите, пожалуйста, как, за кого из политиков Вы бы проголосовали? (Карточка, один ответ.)

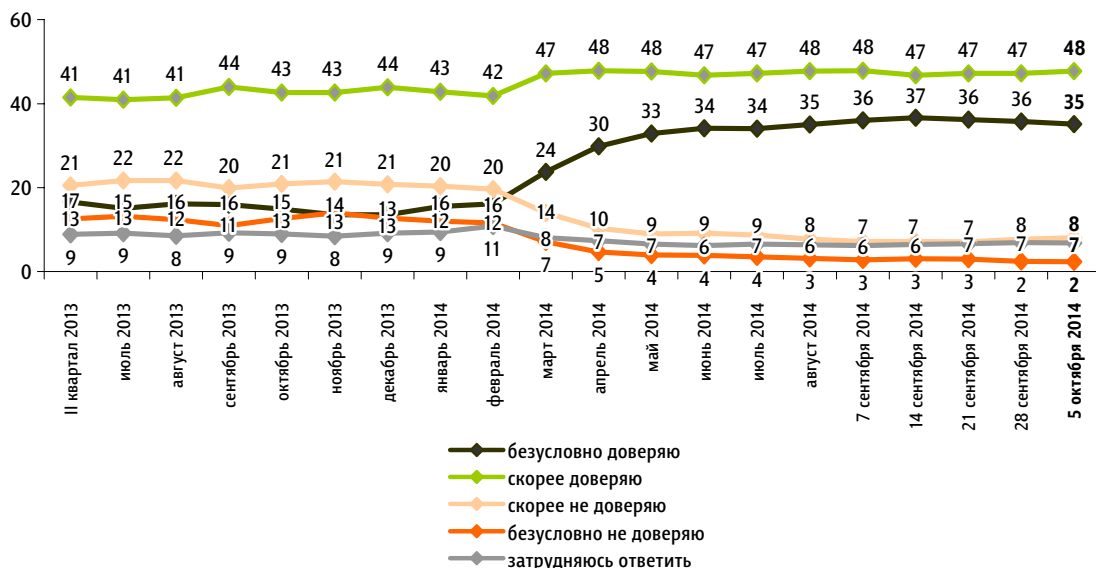
данные в % от всех опрошенных



Доверие В. Путину

Скажите, пожалуйста, Вы доверяете или не доверяете В. Путину? (Карточка, один ответ.)

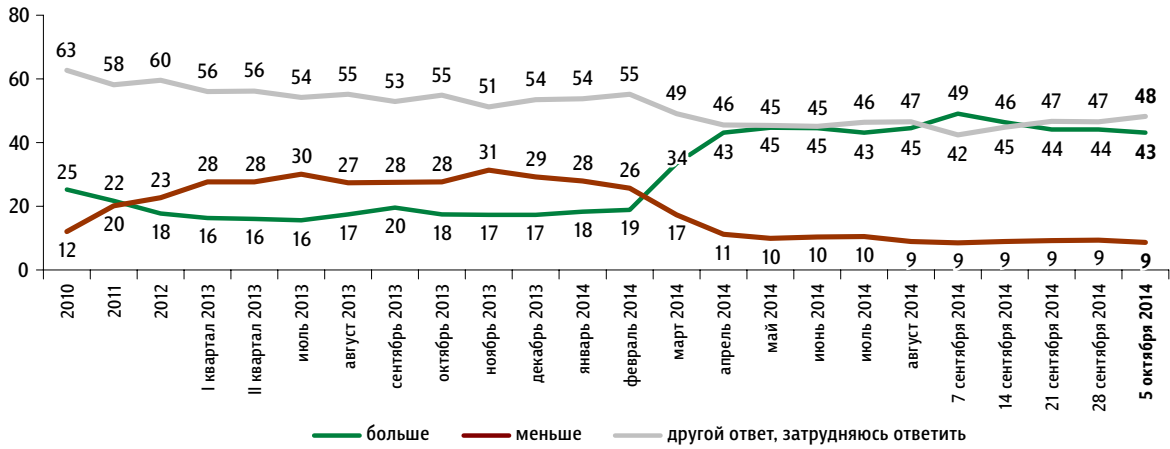
данные в % от всех опрошенных



КЛЮЧЕВЫЕ ИНДИКАТОРЫ ОБЩЕСТВЕННОГО МНЕНИЯ

За последний месяц Вы стали больше или меньше доверять В. Путину?

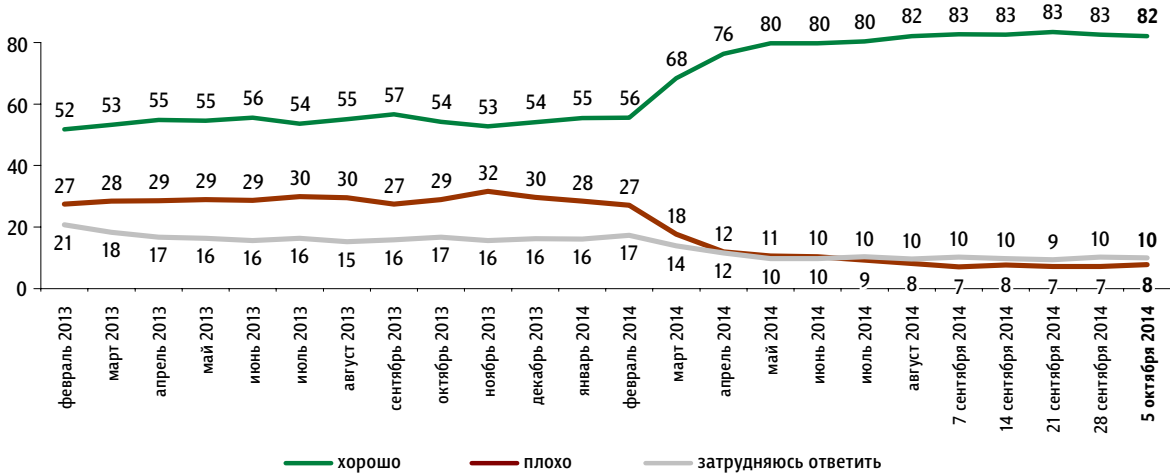
данные в % от всех опрошенных



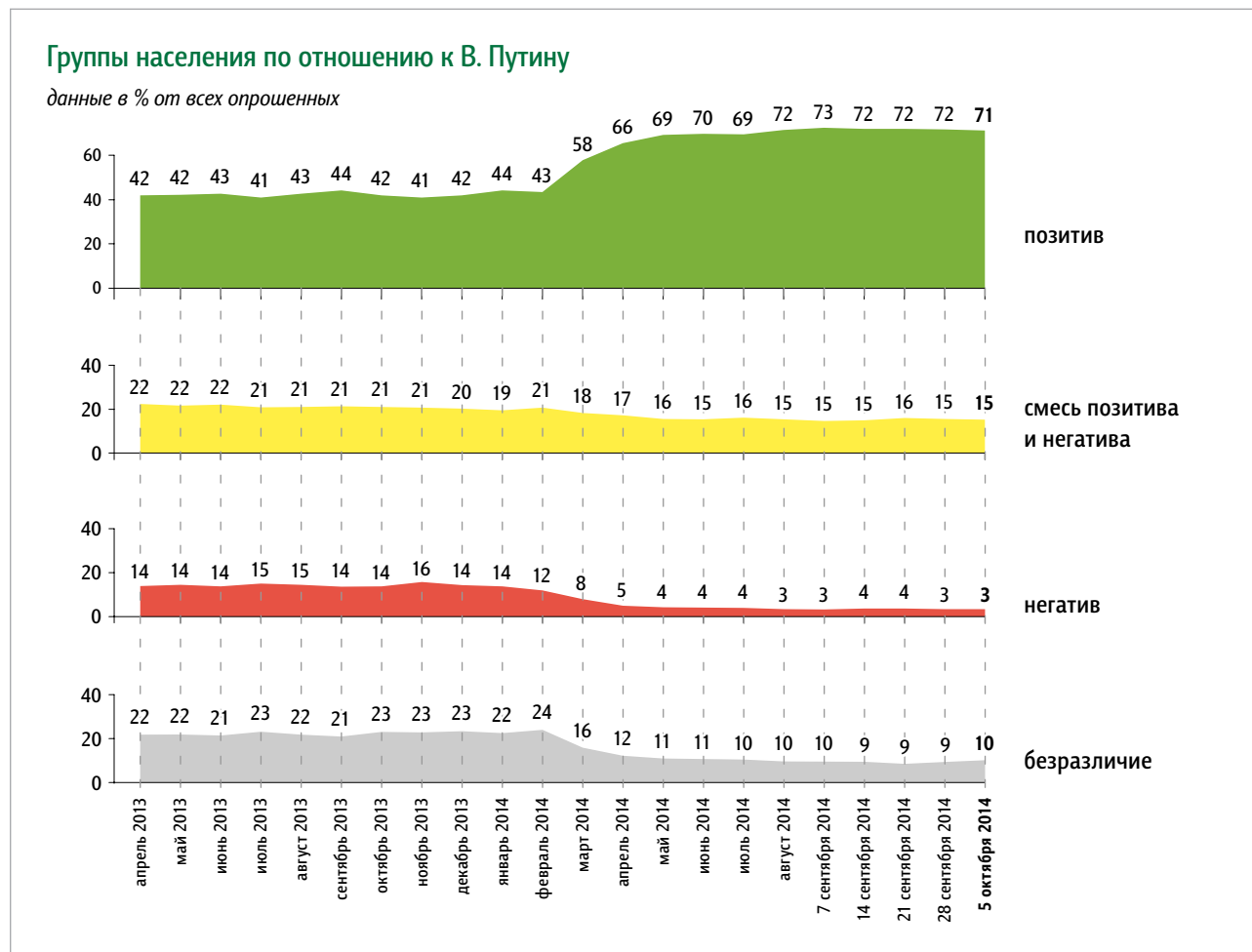
Оценка работы В. Путина

Как Вы считаете, президент В. Путин работает на своём посту хорошо или плохо?

данные в % от всех опрошенных



Группы населения по отношению к В. Путину



Пояснения

	Исходные вопросы	Положительные ответы	Отрицательные ответы	Нейтральные ответы
1	Представьте себе, что в следующее воскресенье состоятся выборы президента России. Скажите, пожалуйста, как, за кого из политиков Вы бы проголосовали?	В. Путин	не В. Путин	затрудняюсь ответить
2	Скажите, пожалуйста, Вы доверяете или не доверяете В. Путину?	безусловно доверяю скорее доверяю	безусловно не доверяю скорее не доверяю	затрудняюсь ответить
3	За последний месяц Вы стали больше или меньше доверять В. Путину?	больше	меньше	затрудняюсь ответить
4	Как Вы считаете, президент В. Путин работает на своём посту хорошо или плохо?	хорошо	плохо	затрудняюсь ответить

Обозначение групп	Группы населения по отношению к В. Путину
позитив	респонденты, выбравшие три или четыре положительных ответа
смесь позитива и негатива	респонденты, выбравшие один или два положительных ответа
негатив	респонденты, выбравшие четыре отрицательных ответа
безразличие	все остальные респонденты

Характеристика групп населения по отношению к В. Путину

данные в % от групп по столбцам

	население в целом	позитив	смесь позитива и негатива	негатив	безразличие
Представьте себе, что в следующее воскресенье состоятся выборы президента России. Скажите, пожалуйста, как, за кого из политиков Вы бы проголосовали? (Карточка, один ответ.)					
В. Путин	70	95	17	0	0
В. Жириновский	5	1	17	22	14
Г. Зюганов	4	1	10	20	9
М. Прохоров	1	0	4	7	4
С. Миронов	1	0	2	3	2
проголосовал(-а) бы за другого политика	0	0	1	3	1
испортил(-а) бы бюллетень	1	0	1	3	3
не пошёл(-а) бы на выборы	10	1	25	43	37
затрудняюсь ответить	7	1	22	0	30
Как Вы считаете, президент В. Путин работает на своём посту хорошо или плохо?					
хорошо	82	100	73	0	0
плохо	8	0	5	100	36
затрудняюсь ответить	10	0	22	0	64

данные в % от групп по столбцам

	население в целом	позитив	смесь позитива и негатива	негатив	безразличие
Скажите, пожалуйста, Вы доверяете или не доверяете В. Путину? (Карточка, один ответ.)					
безусловно доверяю	35	47	11	0	0
скорее доверяю	48	53	67	0	0
скорее не доверяю	8	0	9	72	41
безусловно не доверяю	2	0	2	28	11
затрудняюсь ответить	7	0	12	0	49
За последний месяц Вы стали больше или меньше доверять В. Путину?					
больше	43	60	4	0	0
меньше	9	2	16	100	14
затрудняюсь ответить, другой ответ	48	39	79	0	86

Социально-демографические характеристики групп населения по отношению к В. Путину

данные в % от групп по столбцам

	Население в целом	Пол		Возраст				Образование			Ежемесячный доход				Тип населенного пункта					
		мужской	женский	18–30 лет	31–45 лет	46–60 лет	старше 60 лет	среднее общее и ниже	среднее специальное	высшее	не выше 4 000 руб.	4 001–9 000 руб.	9 001–20 000 руб.	свыше 20 000 руб.	Москва	города 1 млн и более	города от 250 тыс. до 1 млн	города от 50 до 250 тыс.	города менее 50 тыс., ПТ	села
Доли групп	100	45	55	30	24	26	21	40	35	25	14	15	42	18	8	14	17	17	18	27
позитив	71	65	76	68	68	73	77	69	73	73	71	72	74	69	67	72	71	73	71	72
смесь позитива и негатива	15	17	14	17	15	15	13	17	14	14	14	15	15	18	17	16	14	17	15	14
негатив	3	5	2	2	4	4	3	3	3	4	4	3	2	5	4	3	4	1	5	3
безразличие	10	13	8	12	12	8	7	10	10	9	11	9	9	8	11	10	11	9	10	10

* Красным и синим выделены данные по группам опрошенных с отклонениями от населения в целом на 5 и более п. п. в меньшую или большую сторону соответственно.

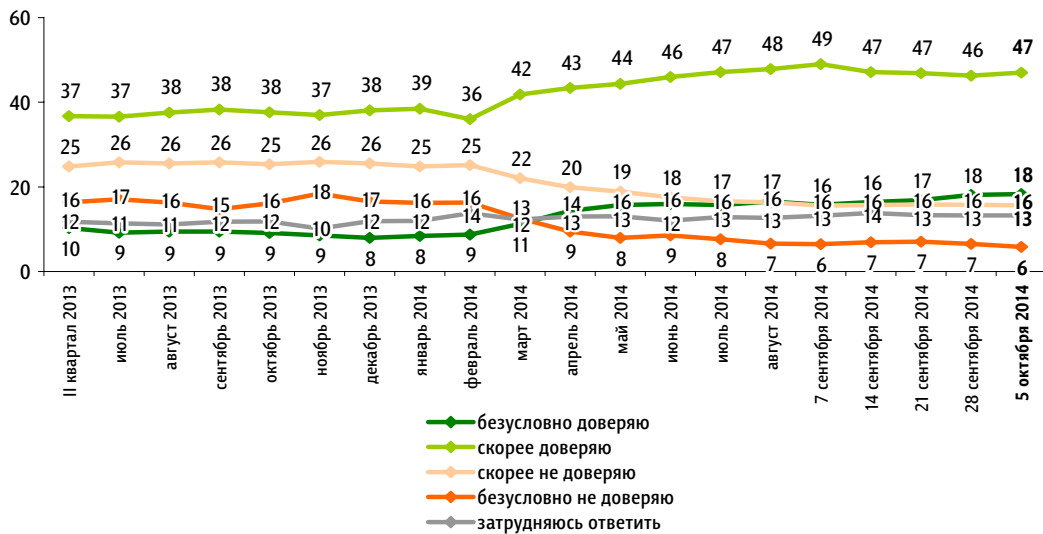


Д. Медведев: рейтинг доверия

Опрос «ФОМнибус» 4–5 октября. 204 населенных пункта, 64 субъекта РФ, 3000 респондентов.

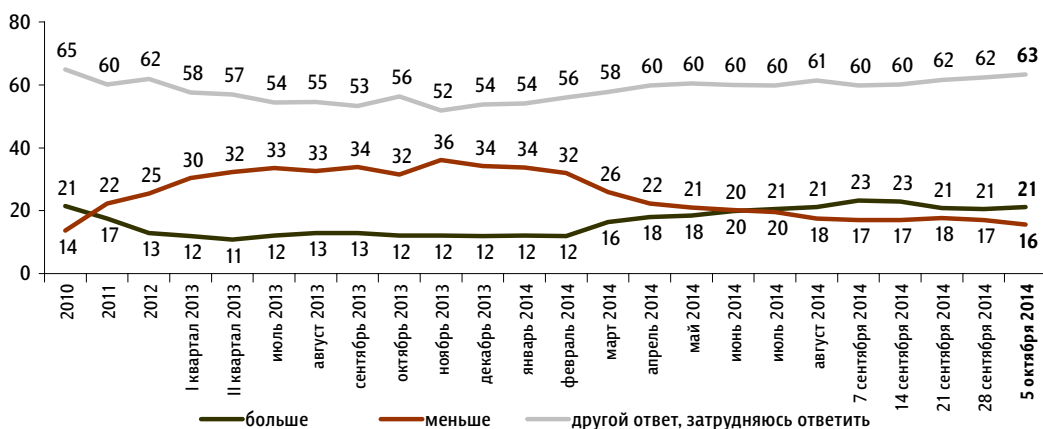
Скажите, пожалуйста, Вы доверяете или не доверяете Д. Медведеву? (Карточка, один ответ.)

данные в % от всех опрошенных



За последний месяц Вы стали больше или меньше доверять Д. Медведеву?

данные в % от всех опрошенных



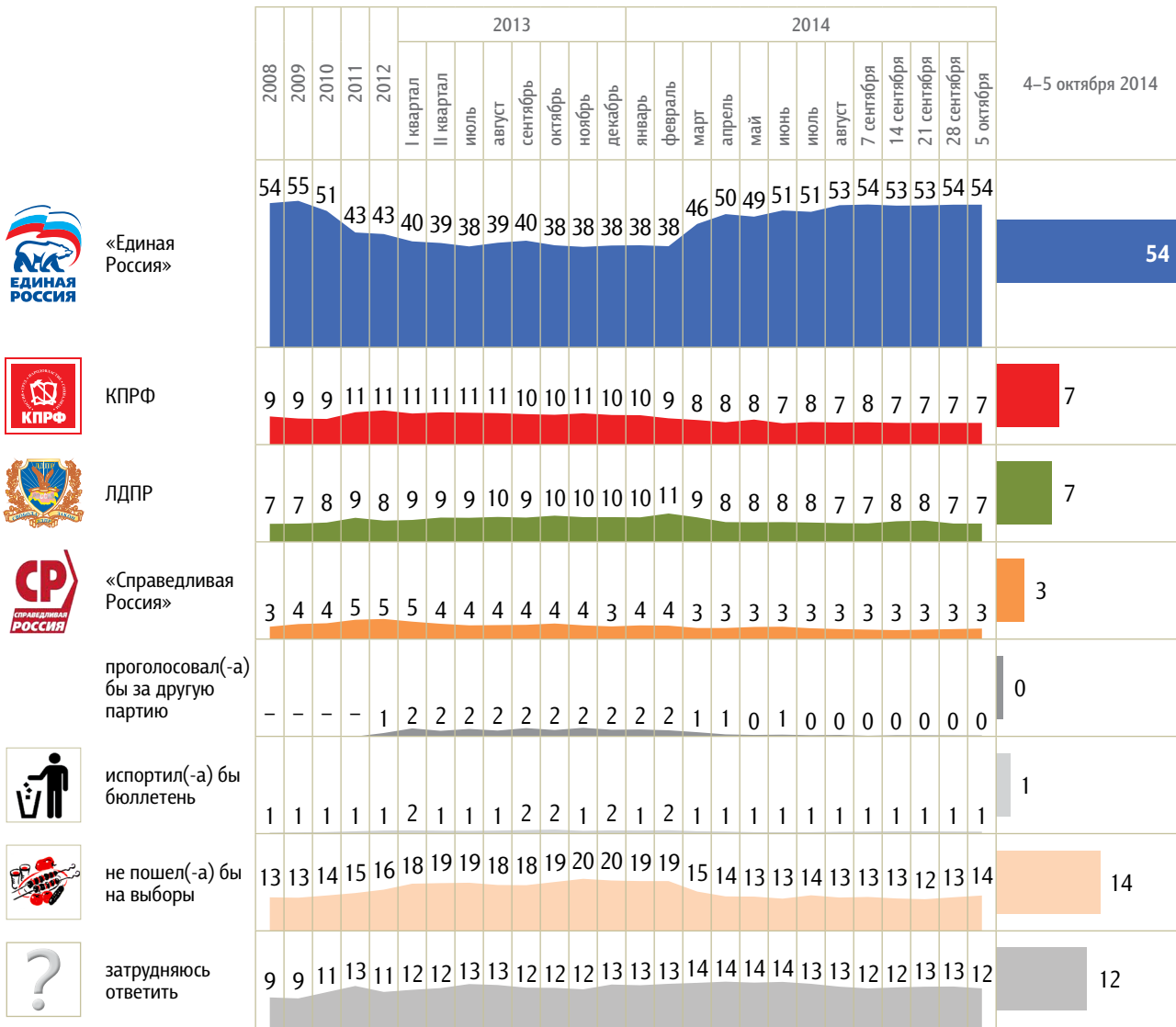
КЛЮЧЕВЫЕ ИНДИКАТОРЫ ОБЩЕСТВЕННОГО МНЕНИЯ

Рейтинги партий

Опрос «ФОМнибус» 4–5 октября. 204 населенных пункта, 64 субъекта РФ, 3000 респондентов.

Представьте себе, что в следующее воскресенье состоятся выборы в Государственную думу. Скажите, пожалуйста, как, за какую партию Вы бы проголосовали? (Карточка, один ответ.)

КЛЮЧЕВЫЕ ИНДИКАТОРЫ ОБЩЕСТВЕННОГО МНЕНИЯ



Партии, которые назвали не более 2% респондентов:

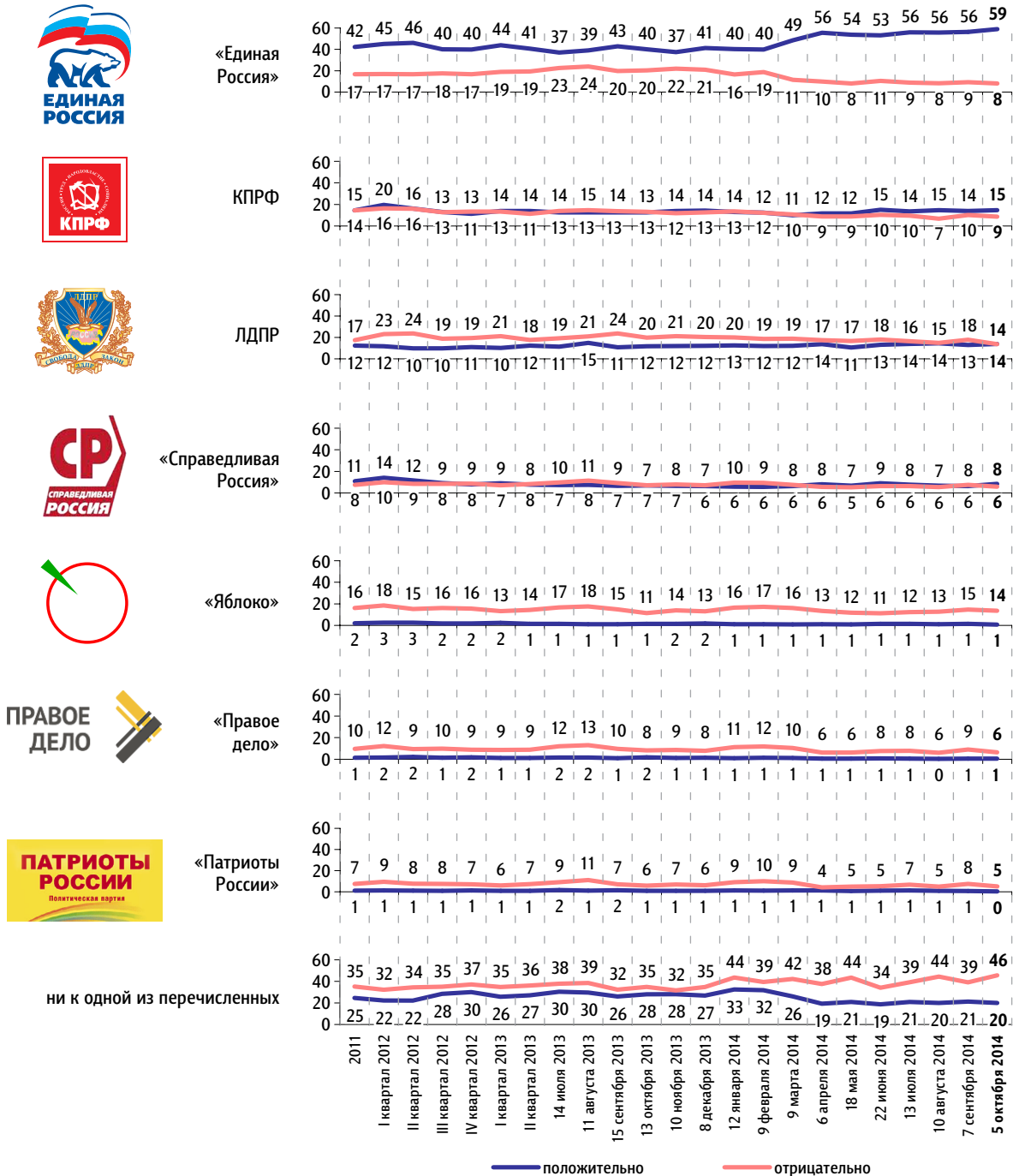
«Яблоко»	1	1	1	1	1	1	1	1	1	1	1	1	1	1	1	1	0	0	0	0	0	0	1	1	1	1	1
«Патриоты России»	-	1	1	1	1	1	1	1	1	1	1	1	1	1	1	0	0	0	1	0	0	0	0	0	0	0	0
«Правое дело»	0	0	0	0	1	1	1	1	1	1	1	1	1	1	1	0	0	0	0	0	0	0	0	0	0	0	0
«Гражданская платформа»	-	-	-	-	-	-	-	-	-	-	-	-	-	-	-	1	1	1	1	1	1	1	1	0	1	1	
«Коммунисты России»	-	-	-	-	-	-	-	-	-	-	-	-	-	-	-	0	0	0	0	0	0	0	0	0	0	0	0
Республиканская партия России – Партия народной свободы	-	-	-	-	-	-	-	-	-	-	-	-	-	-	-	0	0	0	0	0	0	0	0	0	0	0	0
«Родина»	-	-	-	-	-	-	-	-	-	-	-	-	-	-	-	0	0	0	0	0	0	0	0	0	0	0	0
Российская партия пенсионеров за справедливость	-	-	-	-	-	-	-	-	-	-	-	-	-	-	-	0	1	0	0	0	0	0	0	0	0	0	0

Отношение к политическим партиям

Опрос «ФОМнибус» 4–5 октября. 100 населенных пунктов, 43 субъекта РФ, 1500 респондентов.

К каким из перечисленных политических партий Вы относитесь **положительно** / **отрицательно**?
(Карточка, любое число ответов.)

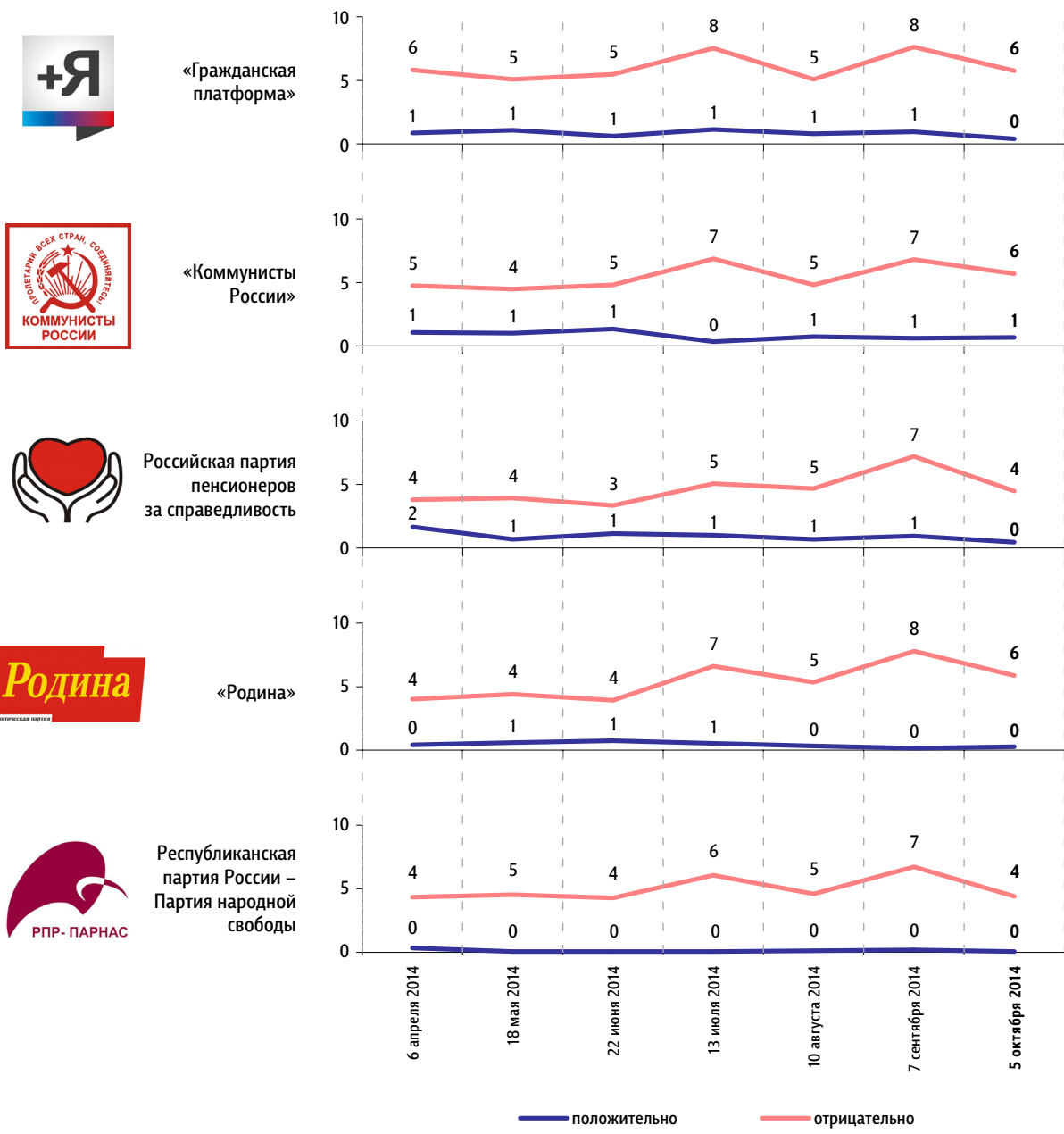
данные в % от всех опрошенных



КЛЮЧЕВЫЕ ИНДИКАТОРЫ ОБЩЕСТВЕННОГО МНЕНИЯ

К каким из перечисленных политических партий Вы относитесь **положительно** / **отрицательно**?
(Карточка, любое число ответов.)

данные в % от всех опрошенных





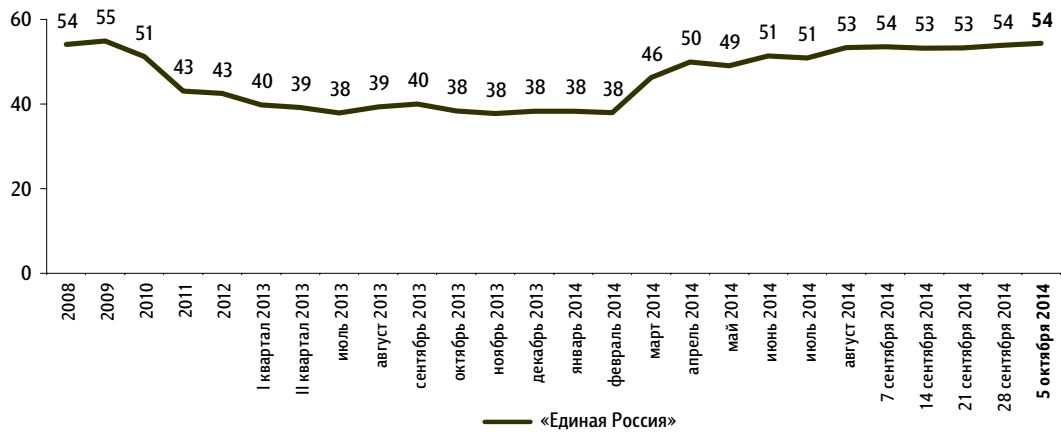
«Единая Россия»: отношение и оценки

Опрос «ФОМнибус» 4–5 октября. 204 населенных пункта, 64 субъекта РФ, 3000 респондентов.

Рейтинг партии «Единая Россия»

Представьте себе, что в следующее воскресенье состоятся выборы в Государственную думу. Скажите, пожалуйста, как, за какую партию Вы бы проголосовали? (Карточка, один ответ.)

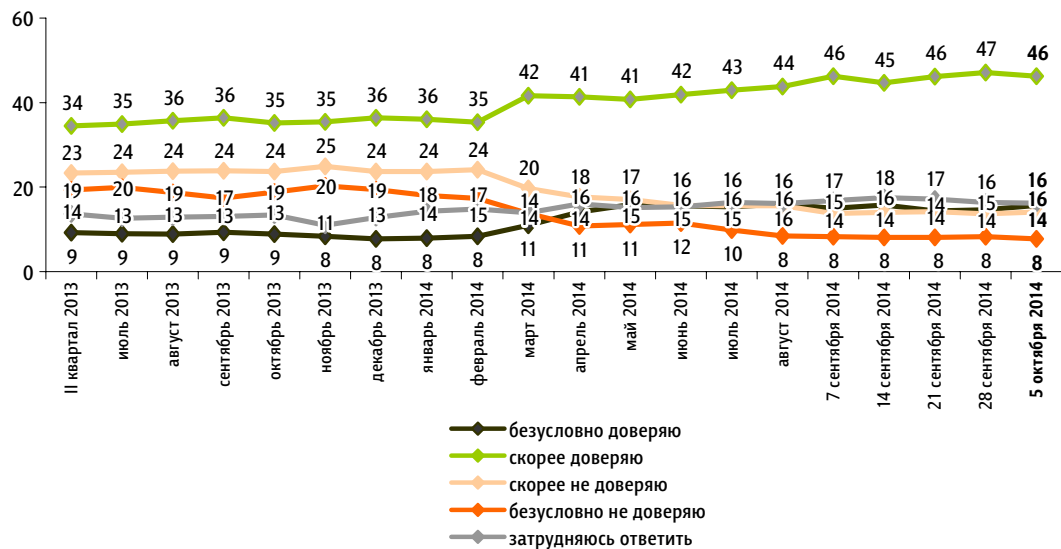
данные в % от всех опрошенных



Доверие партии «Единая Россия»

Скажите, пожалуйста, Вы доверяете или не доверяете партии «Единая Россия»? (Карточка, один ответ.)

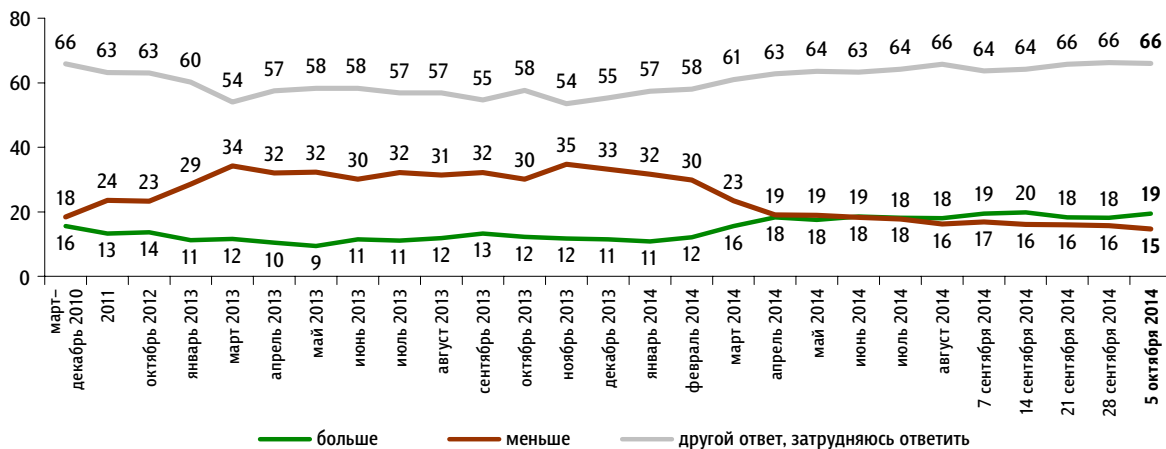
данные в % от всех опрошенных



КЛЮЧЕВЫЕ ИНДИКАТОРЫ ОБЩЕСТВЕННОГО МНЕНИЯ

За последний месяц Вы стали больше или меньше доверять партии «Единая Россия»?

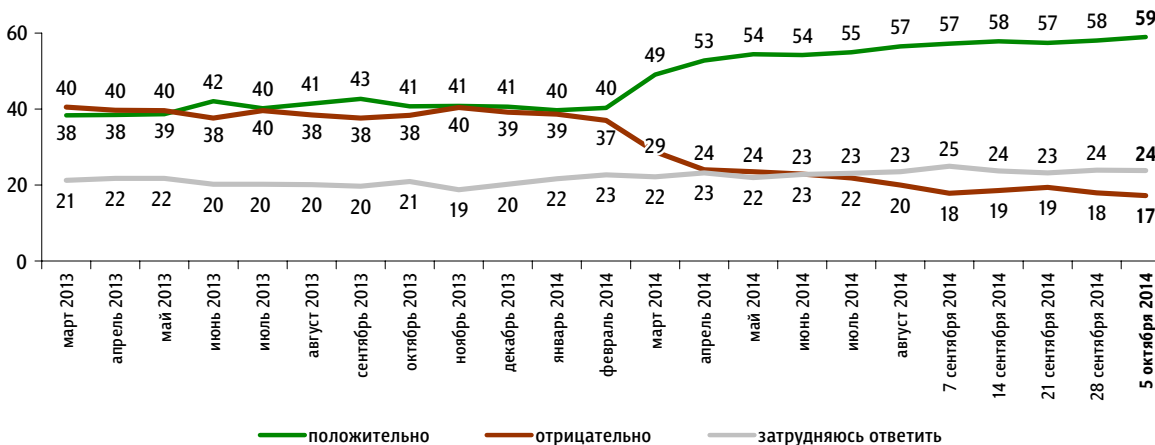
данные в % от всех опрошенных



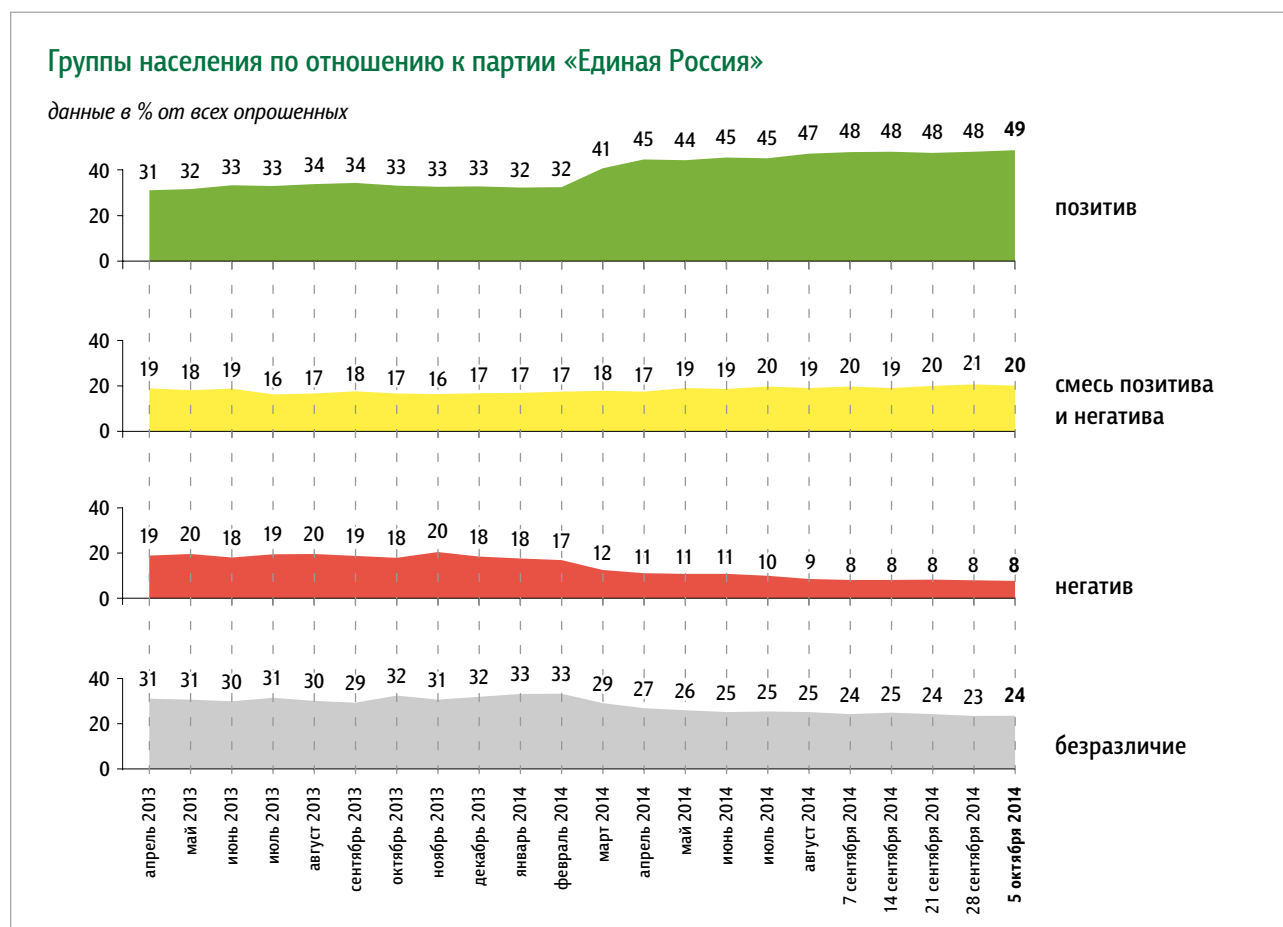
Оценка деятельности партии «Единая Россия»

Как бы Вы оценили деятельность партии «Единая Россия» в последнее время – положительно или отрицательно?

данные в % от всех опрошенных



Группы населения по отношению к партии «Единая Россия»



Пояснения

	Исходные вопросы	Положительные ответы	Отрицательные ответы	Нейтральные ответы
1	Представьте себе, что в следующее воскресенье состоятся выборы в Государственную думу. Скажите, пожалуйста, как, за какую партию Вы бы проголосовали?	«Единая Россия»	не «Единая Россия»	затрудняюсь ответить
2	Скажите, пожалуйста, Вы доверяете или не доверяете партии «Единая Россия»?	безусловно доверяю скорее доверяю	безусловно не доверяю скорее не доверяю	затрудняюсь ответить
3	За последний месяц Вы стали больше или меньше доверять партии «Единая Россия»?	больше	меньше	затрудняюсь ответить
4	Как бы Вы оценили деятельность партии «Единая Россия» в последнее время – положительно или отрицательно?	положительно	отрицательно	затрудняюсь ответить

Обозначение групп	Группы населения по отношению к партии «Единая Россия»
позитив	респонденты, выбравшие три или четыре положительных ответа
смесь позитива и негатива	респонденты, выбравшие один или два положительных ответа
негатив	респонденты, выбравшие четыре отрицательных ответа
безразличие	все остальные респонденты

Характеристика групп населения по отношению к партии «Единая Россия»

данные в % от групп по столбцам

	население в целом	позитив	смесь позитива и негатива	негатив	безразличие
Представьте себе, что в следующее воскресенье состоятся выборы в Государственную думу. Скажите, пожалуйста, как, за какую партию Вы бы проголосовали? (Карточка, один ответ.)					
«Единая Россия»	54	95	40	0	0
КПРФ	7	1	9	22	14
ЛДПР	7	1	10	18	13
«Справедливая Россия»	3	0	5	3	5
«Яблоко»	1	0	0	0	3
«Гражданская платформа»	1	0	0	2	1
«Патриоты России»	0	0	1	1	1
«Родина»	0	0	0	1	0
«Коммунисты России»	0	0	0	0	0
«Правое дело»	0	0	0	0	0
Российская партия пенсионеров за справедливость	0	0	0	0	0
Республиканская партия России – Партия народной свободы	0	0	0	0	0
проголосовал(-а) бы за другую партию	0	0	0	1	0
испортил(-а) бы бюллетень	1	0	0	3	2
не пошёл(-а) бы на выборы	14	1	17	35	29
затрудняюсь ответить	12	1	16	15	31

данные в % от групп по столбцам

	население в целом	позитив	смесь позитива и негатива	негатив	безразличие
Скажите, пожалуйста, Вы доверяете или не доверяете партии «Единая Россия»? (Карточка, один ответ.)					
безусловно доверяю	16	29	8	0	0
скорее доверяю	46	71	58	0	0
скорее не доверяю	14	0	9	69	30
безусловно не доверяю	8	0	2	31	21
затрудняюсь ответить	16	0	22	0	49
За последний месяц Вы стали больше или меньше доверять партии «Единая Россия»?					
больше	19	39	2	0	0
меньше	15	4	16	100	8
затрудняюсь ответить, другой ответ	66	57	81	0	92
Как бы Вы оценили деятельность партии «Единая Россия» в последнее время – положительно или отрицательно?					
положительно	59	100	52	0	0
отрицательно	17	0	9	100	33
затрудняюсь ответить	24	0	40	0	67

Социально-демографические характеристики групп населения по отношению к партии «Единая Россия»

данные в % от групп по столбцам

	Население в целом	Пол		Возраст				Образование			Ежемесячный доход				Тип населенного пункта					
		мужской	женский	18–30 лет	31–45 лет	46–60 лет	старше 60 лет	среднее общее и ниже	среднее специальное	высшее	не выше 4 000 руб.	4 001–9 000 руб.	9 001–20 000 руб.	свыше 20 000 руб.	Москва	города 1 млн и более	города от 250 тыс. до 1 млн	города от 50 до 250 тыс.	города менее 50 тыс., ПТТ	села
Доли групп	100	45	55	30	24	26	21	40	35	25	14	15	42	18	8	14	17	17	18	27
позитив	49	41	55	48	47	50	49	45	51	51	49	49	52	43	38	43	44	52	51	54
смесь позитива и негатива	20	20	20	21	21	20	18	23	18	18	22	24	19	22	21	24	20	19	18	20
негатив	8	10	6	7	8	8	7	7	9	7	8	7	10	12	9	9	5	10	5	
безразличие	24	29	19	23	24	22	26	24	23	22	22	19	22	25	29	24	27	24	22	21

* Красным и синим выделены данные по группам опрошенных с отклонениями от населения в целом на 5 и более п. п. в меньшую или большую сторону соответственно.

События недели

Опрос «ФОМнибус» 4–5 октября. 100 населенных пунктов, 43 субъекта РФ, 1500 респондентов.

Рост цен, рост курса валюты³

События на Украине⁶²

Санкции США и Европы против России, ухудшение отношений со странами Запада³

Какие события прошедшей недели, о которых сообщалось в средствах массовой информации, больше всего заинтересовали Вас, привлекли Ваше внимание? (Открытый вопрос.)

данные в % от всех опрошенных

События на Украине	События на Украине в целом	42	62
	«Все про Украину»; «дела на Украине»; «обстановка на Украине»; «то, что происходит на Украине»; «тяжелая обстановка на Украине»; «Украину жалко, сердце разрывается».		
	Военные действия на Юго-Востоке Украины	16	
	«Война в Украине»; «бои на Украине»; «бомбят Донбасс»; «бомбят Донецк»; «в Донецке снаряд попал прямо в здание школы».		
	Перемирие на Юго-Востоке Украины, обмен военнопленными	1	
	«Добились перемирия на Донбассе»; «перемирие между ДНР и Киевом»; «мир на Украине»; «война закончилась на Украине»; «обмен массовым количеством пленных на Украине»; «обмен пленными на Украине».		
	Украинские беженцы, их возвращение на родину	1	
	«Помощь беженцам с Украины во всех областях России, на Дальнем Востоке»; «беженцы из Украины в Омске»; «беженцы работают в Самаре в больницах»; «на Украину начинают возвращаться беженцы»; «25 тысяч беженцев вернулись на Донбасс».		
	Массовые захоронения на Юго-Востоке Украины	1	
	«Захоронения жителей на Донбассе»; «нашли убитых жителей под Донецком, целые братские могилы искалеченных»; «носили трупы изнасилованных женщин в Донецкой области».		

данные в % от всех опрошенных

	Другие события на Украине	2
	«В ноябре в Верховной Раде опять выборы»; «в Украине погиб иностранный волонтер»; «в Харькове снесли памятник Ленину»; «гуманитарную помощь Россия Украине оказывает»; «Одесса и события в ней».	
	Санкции США и Европы против России, ухудшение отношений со странами Запада	3
	«Запад ужесточает санкции против России»; «расширяются санкции со стороны Запада к России»; «санкции ввели против России»; «санкции, все новые и новые»; «США строят козни против России».	
	Рост цен, рост курса валюты	3
	«Растут цены на основные продукты питания»; «рост цен»; «инфляция»; «в экономике растет доллар»; «падение рубля»; «повышение курса иностранных валют».	
	Поездки, встречи, выступления В. Путина	1
	«Путин поздравил учителей с их профессиональным праздником»; «Путин помиловал осужденного за убийство сотрудника ФСБ»; «речь Путина насчет экономических санкций»; «Путин не соглашается на свободное пересечение границы с Киргизией и Узбекистаном».	
	Работа властных структур, принимаемые решения	1
	«Выбрали губернатора Красноярского края»; «отношение властей к предпринимателям»; «реформы в здравоохранении»; «выплата по ОСАГО увеличилась до 400 тысяч рублей»; «сообщение о материнском капитале, его использовании»; «речь Лаврова».	
	Аварии, несчастные случаи	1
	«Авария на трассе Ижевск – Можга, человек сгорел»; «в Ростове погиб профессор под колесами пьяного судьи»; «в Симферополе машина разбилась, асфальт провалился»; «много катастроф и смертей».	
	Криминальные события, теракты	1
	«В Грозном теракт»; «теракт в Кабардино-Балкарии»; «в Московской области расстреливают машины»; «криминал в России».	
	Каспийский саммит в Астрахани	1
	«Прикаспийский саммит»; «саммит»; «саммит в Астрахани».	
	События в Сирии, Ираке	1
	«Боевики группировки "Исламское государство" убивают заложников и выкладывают это жестокое видео в интернет»; «война в Сирии»; «Ирак, Сирия»; «война в Ираке».	
	Распространение вируса Эбола	1
	«В Нигерии люди умирают от лихорадки Эбола»; «вирус Эбола в Америке»; «вспышка вируса Эбола»; «лихорадка Эбола распространяется».	
	Спортивные события	1
	«Наши гимнастки в Турции завоевали много золотых и серебряных наград»; «гонки "Формула-1"»; «"Зенит" плохо сыграл с Монако».	
	Другие события в России	1
	«День учителя»; «День пожилого человека»; «митинг в Москве по Донбассу»; «Россия будет проводить экспорт зерновых культур»; «голодовка медиков – работников скорой помощи в Уфе»; «смерть футболиста Черенкова»; «ураган в Ростове».	
	Другие события в мире	2
	«Свадьба Джорджа Клуни»; «запуск роботов на Луну в 2030 году»; «новые автомобили с турбомоторами на выставке в Париже»; «взрыв на фабрике фейерверков в Китае»; «потоп в Сербии».	
	Затрудняюсь ответить, нет ответа	26

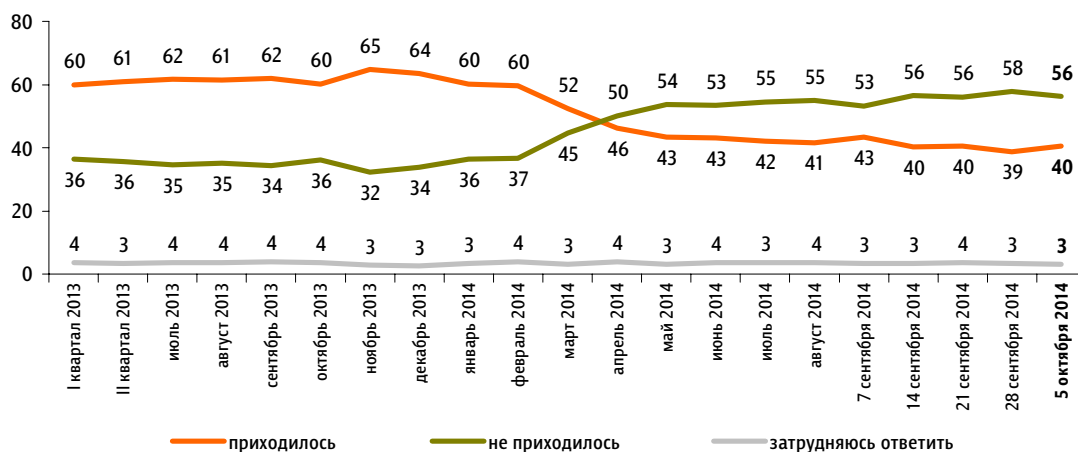
Протестные настроения

Недовольство властями

Опрос «ФОМнибус» 4–5 октября. 204 населенных пункта, 64 субъекта РФ, 3000 респондентов.

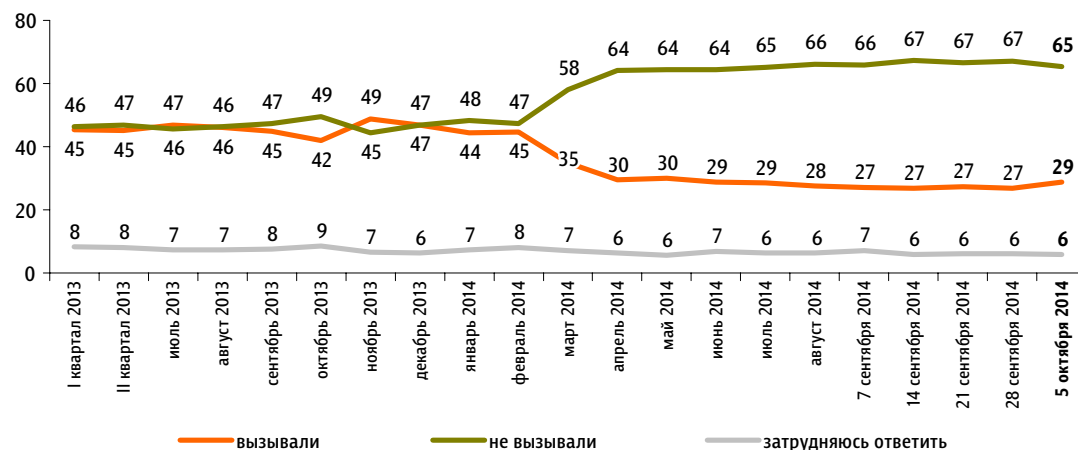
За последний месяц Вам приходилось или не приходилось слышать от окружающих Вас людей критические высказывания в адрес российских властей?

данные в % от всех опрошенных



Действия российских властей за последний месяц у Вас лично вызвали недовольство, возмущение или не вызвали?

данные в % от всех опрошенных

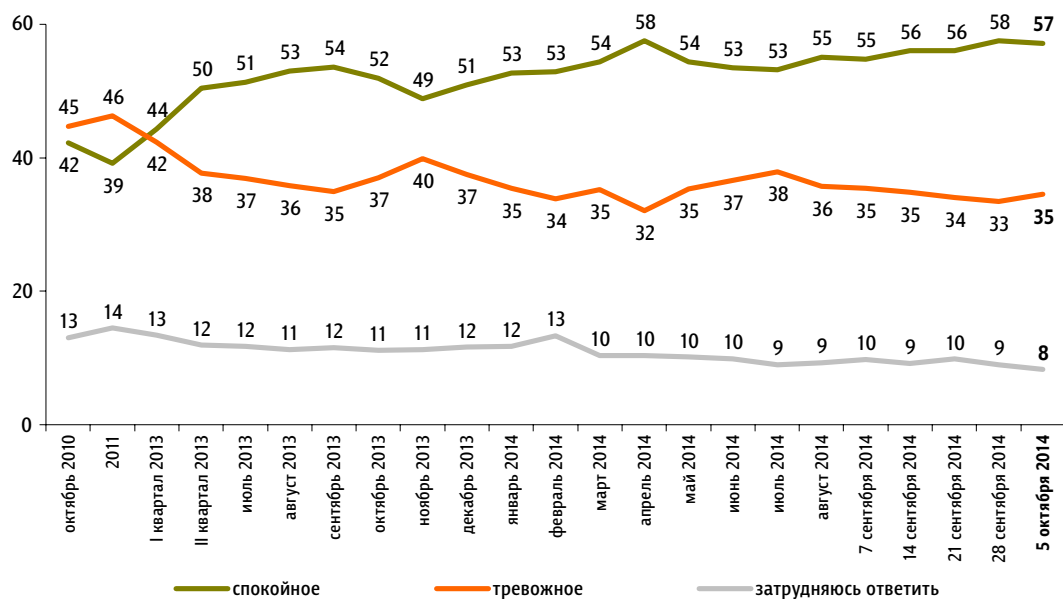


Настроение окружающих

Опрос «ФОМнибус» 4–5 октября. 204 населенных пункта, 64 субъекта РФ, 3000 респондентов.

Какое настроение, по Вашему мнению, преобладает сегодня среди Ваших родных, друзей, коллег, знакомых – спокойное или тревожное?

данные в % от всех опрошенных

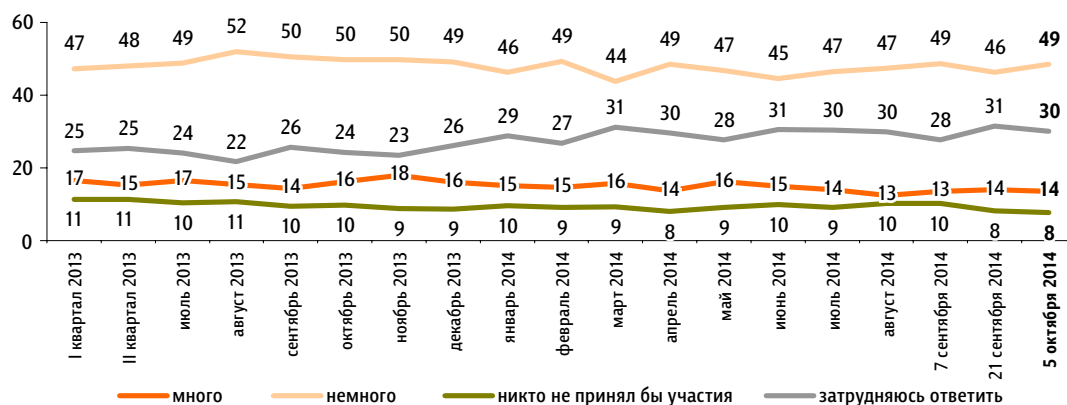


Протестный потенциал

Опрос «ФОМнибус» 4–5 октября. 100 населенных пунктов, 43 субъекта РФ, 1500 респондентов.

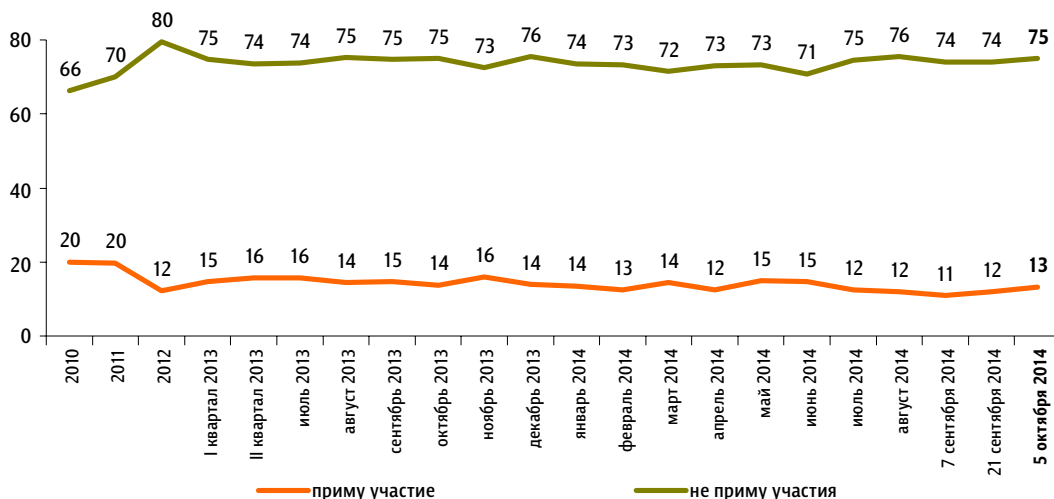
Если бы в ближайшие месяц-два там, где Вы живёте, прошли митинги, демонстрации, акции протеста, то, как Вы думаете, много или немного людей приняли бы в них участие?

данные в % от всех опрошенных



А Вы лично примете или не примете участие в митингах, демонстрациях, акциях протеста, если они пройдут в ближайшие месяц-два там, где Вы живёте?*

данные в % от всех опрошенных

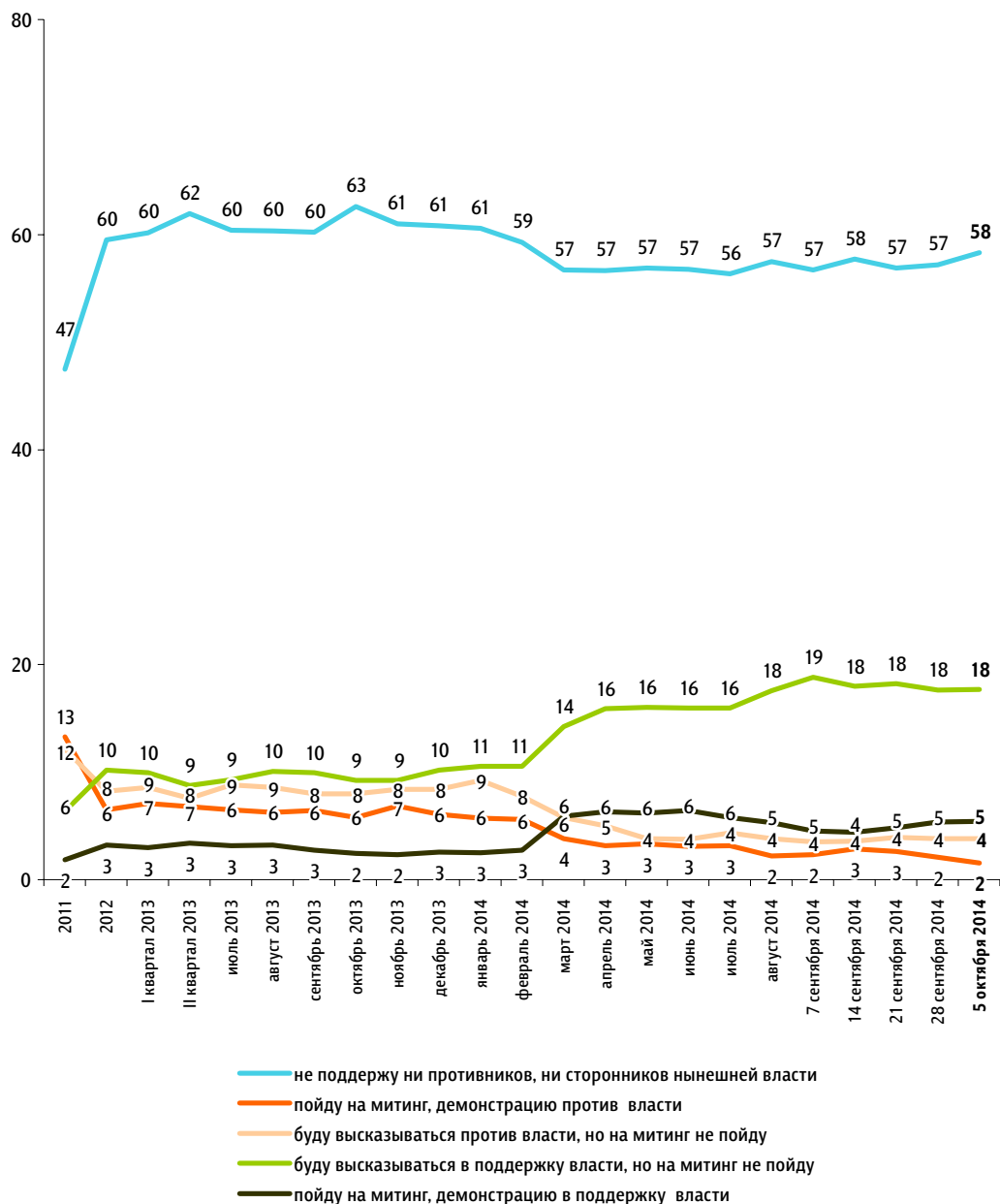


* До 20 января 2013 г. вопрос задавался в следующей формулировке: «Если в ближайшее воскресенье там, где Вы живёте, пройдут митинги, демонстрации, акции протеста, то Вы примете или не примете в них участие?»

Опрос «ФОМнибус» 4–5 октября. 204 населенных пункта, 64 субъекта РФ, 3000 респондентов.

Если в ближайшее время там, где Вы живёте, состоятся митинги, демонстрации противников нынешней власти и её сторонников, то как Вы, скорее всего, поступите? (Карточка, один ответ.)

данные в % от всех опрошенных



ФАКТОРЫ ФОРМИРОВАНИЯ ОБЩЕСТВЕННОГО МНЕНИЯ

Динамика цен

Опрос «ФОМнибус» 4–5 октября. 204 населенных пункта,
64 субъекта РФ, 3000 респондентов

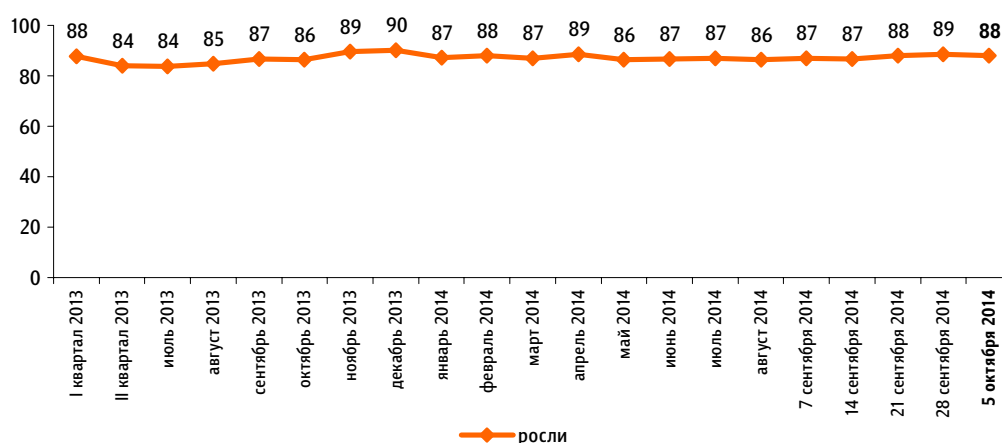
Что, по Вашему мнению, за последний месяц происходило с ценами на основные продукты, товары и услуги? (Карточка, один ответ.)

данные в % от всех опрошенных



Динамика 2013–2014 гг.

данные в % от всех опрошенных



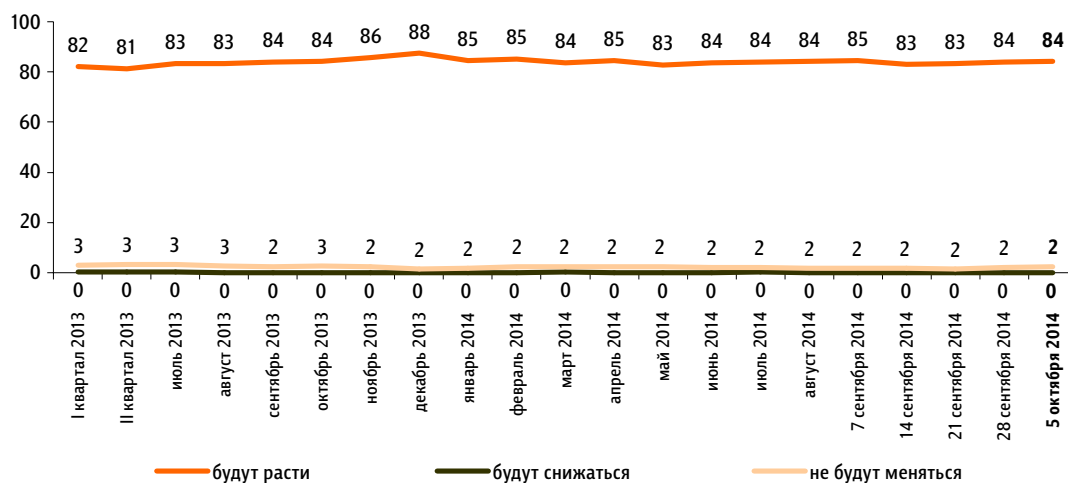
Как Вы думаете, что будет происходить с ценами на основные продукты, товары и услуги в ближайший месяц? (Карточка, один ответ.)

данные в % от всех опрошенных



Динамика 2013–2014 гг.

данные в % от всех опрошенных



Читайте также в онлайн-версии на сайте fom.ru

ЭКОНОМИКА



Ассортимент, цены, качество продуктов в московских магазинах

Как изменились потребительские привычки москвичей с введением «продуктовых санкций»?
<http://fom.ru/Ekonomika/11750>

Телефонный опрос жителей Москвы 27–28 сентября 2014

ЦЕННОСТИ



Легко или трудно живется молодым

Легко или сложно молодежи в нашей стране добиться успеха?

<http://fom.ru/TSennosti/11749>

«ТелеФОМ» 13–14 сентября 2014

ЦЕННОСТИ



О молодежи: возрастные границы, ценности, особенности

Как россияне относятся к нынешней молодежи, что о ней думают?

<http://fom.ru/TSennosti/11748>

«ФОМнибус» 06–07 сентября 2014

Россия, Москва, пер. Капранова, 3
тел. : (+7 495) 745-87-65
факс : (+7 495) 745-89-03
www.fom.ru fom@fom.ru

Александр Ослон – президент ФОМ



www.fom.ru

© ФОМ, 2014

КЛЮЧЕВЫЕ ТЕХНОЛОГИИ:

ФОМнибус – репрезентативный опрос населения 18 лет и старше, жители 100 городских и сельских населенных пунктов, 43 субъекта РФ.

Выборка – 1500 респондентов.

Интервью по месту жительства респондентов.

Статистическая погрешность не превышает 3,6%.