

ДОМИНАНТЫ.

ПОЛЕ МНЕНИЙ



Социологический бюллетень

№ 41

13 октября 2011 года

Ключевые индикаторы общественного мнения

- 2 Политические индикаторы
 - Рейтинг президента
 - Рейтинг премьер-министра
 - Индексы доверия первым лицам государства
 - Рейтинги партий
 - Активность партий
- 9 Отношение к политическим партиям
- 10 Доверие институтам власти
 - Государственная дума
 - Совет Федерации
 - Отношение к новому спикеру Совета Федерации
 - Правительство РФ
- 16 Уровень протестных настроений

Факторы формирования общественного мнения

- 19 Динамика цен
- 21 События недели

Актуальные темы общественного мнения

- 23 Интервью Дмитрия Медведева центральным телеканалам
- 27 Предвыборная активность партий
 - Оценка предвыборных кампаний
 - Осведомленность о прошедших съездах
- 30 Осенний призыв

Базовые темы общественного мнения

- 34 Качество школьного образования

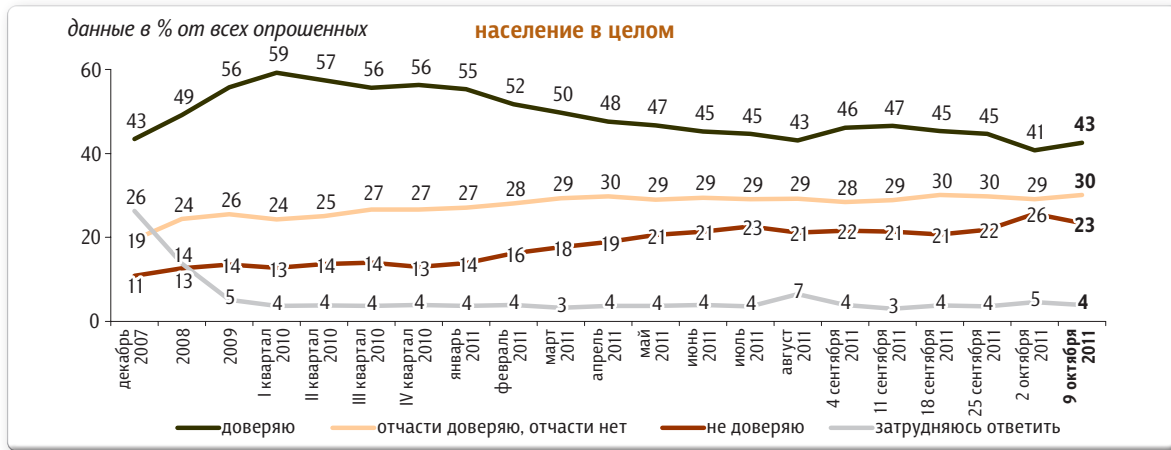
Политические индикаторы

Рейтинг президента



Опрос «ФОМнибус» 8–9 октября. 204 населенных пункта, 64 субъекта РФ, 3000 респондентов.

Скажите, пожалуйста, Вы доверяете или не доверяете президенту РФ Д. Медведеву? (Карточка, один ответ.)



С 22 декабря 2007 г. по 24 февраля 2008 г. вопрос задавался в следующей формулировке: «Скажите, пожалуйста, Вы доверяете или не доверяете первому вице-премьеру правительства России Дмитрию Медведеву?»; с 8 марта по 27 апреля 2008 г.: «Скажите, пожалуйста, Вы доверяете или не доверяете Дмитрию Медведеву?»

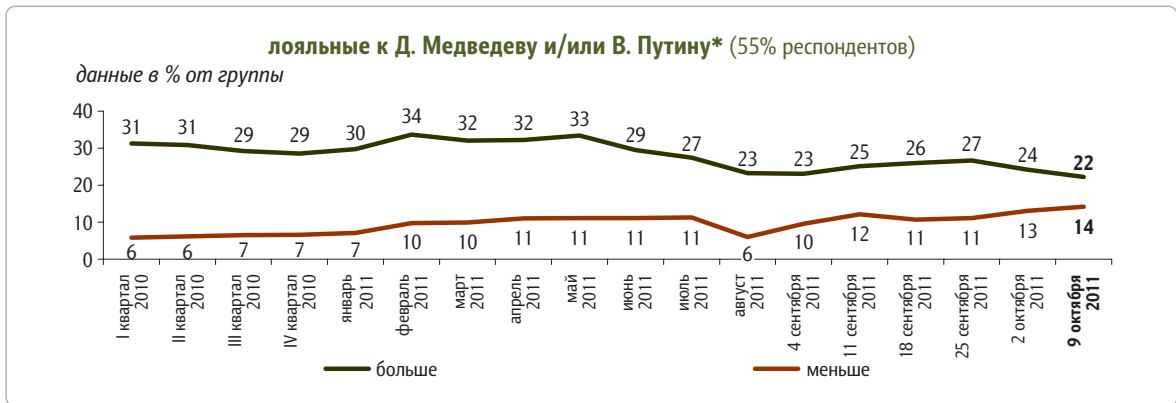
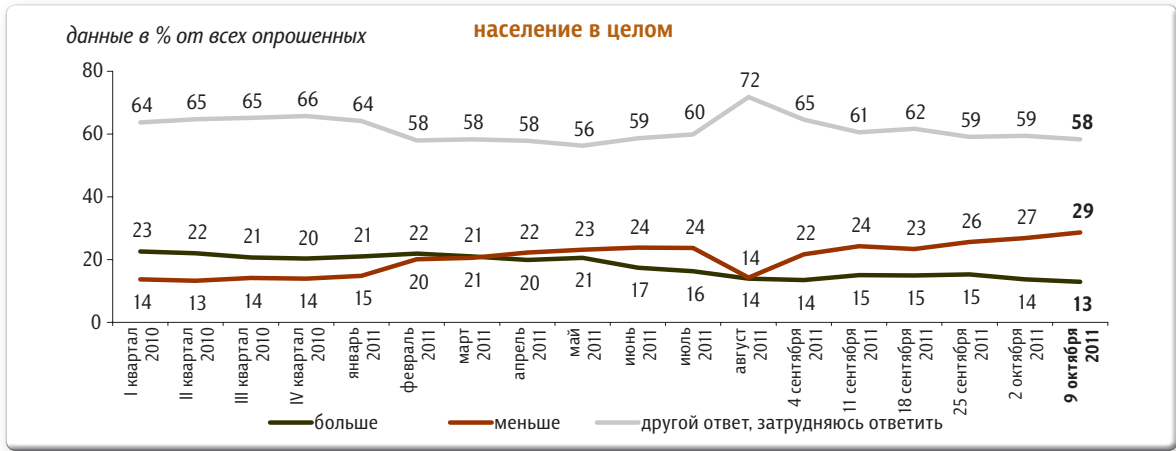


* Лояльные к Д. Медведеву и/или В. Путину – те, кто доверяет Д. Медведеву и/или В. Путину.


** Все, кроме лояльных к Д. Медведеву и/или В. Путину, – те, кто отчасти доверяет Д. Медведеву, отчасти нет, кто отчасти доверяет В. Путину, отчасти нет, и те, кто не доверяет ни Д. Медведеву, ни В. Путину, а также затруднившиеся ответить на вопросы о доверии президенту и главе правительства.

КЛЮЧЕВЫЕ ИНДИКАТОРЫ ОБЩЕСТВЕННОГО МНЕНИЯ

За последний месяц Вы стали больше или меньше доверять Д. Медведеву?



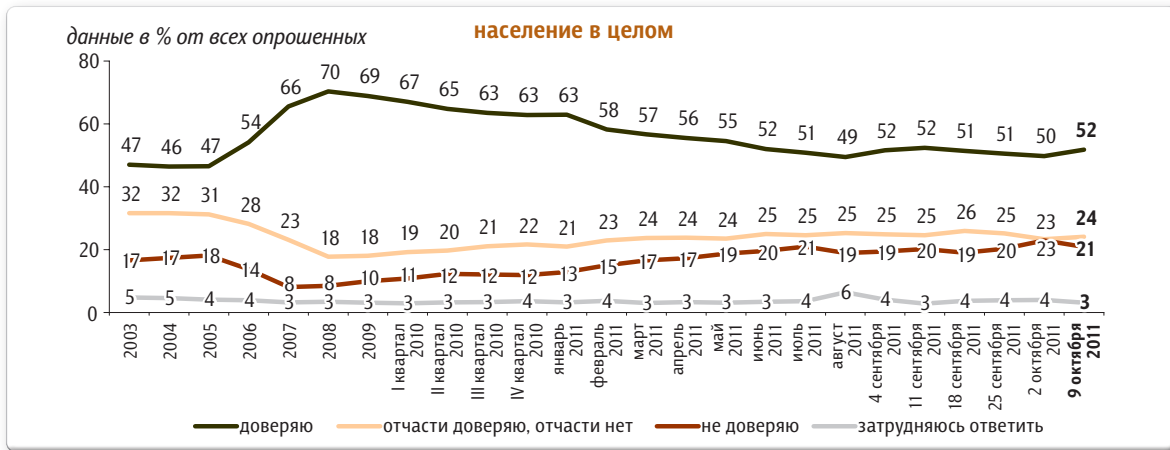
* Принцип построения групп см. на стр. 2.



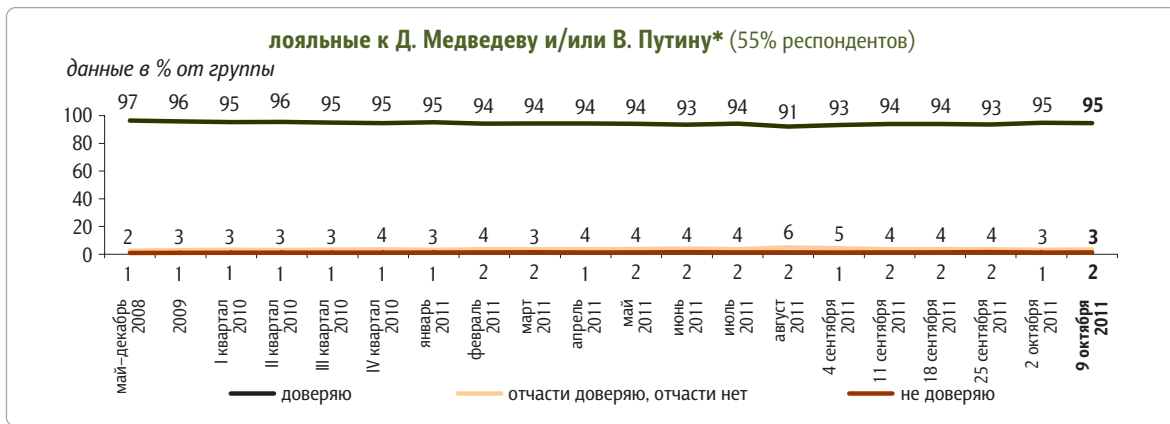
Рейтинг премьер-министра

Опрос «ФОМнибус» 8–9 октября. 204 населенных пункта, 64 субъекта РФ, 3000 респондентов.

Скажите, пожалуйста, Вы доверяете или не доверяете главе правительства РФ В. Путину? (Карточка, один ответ.)

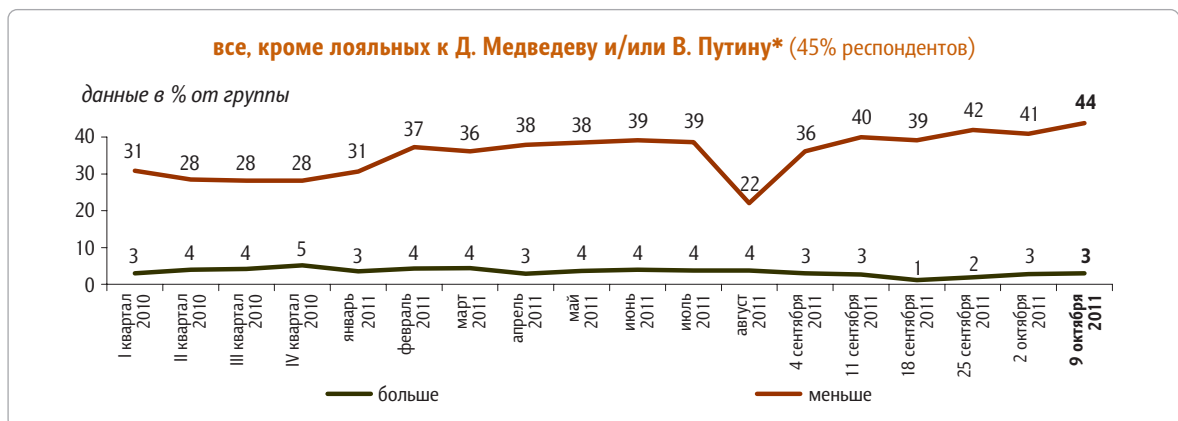
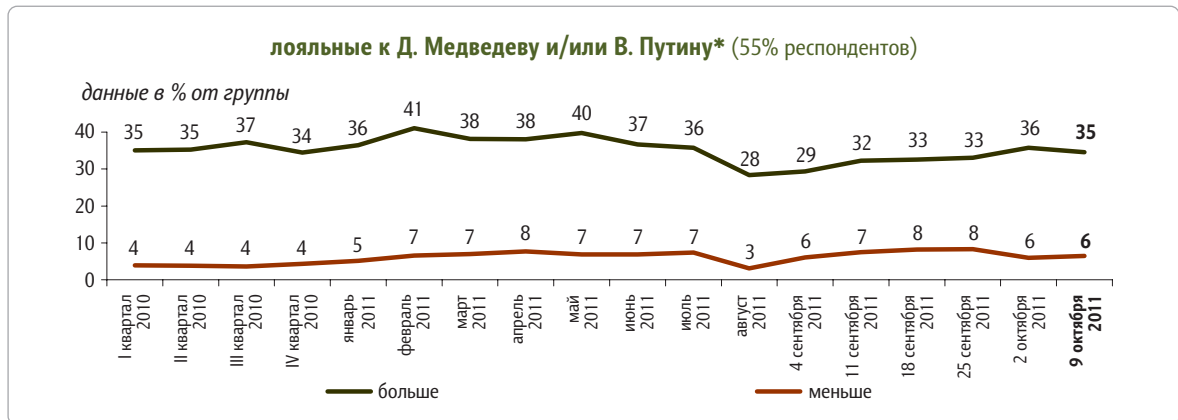
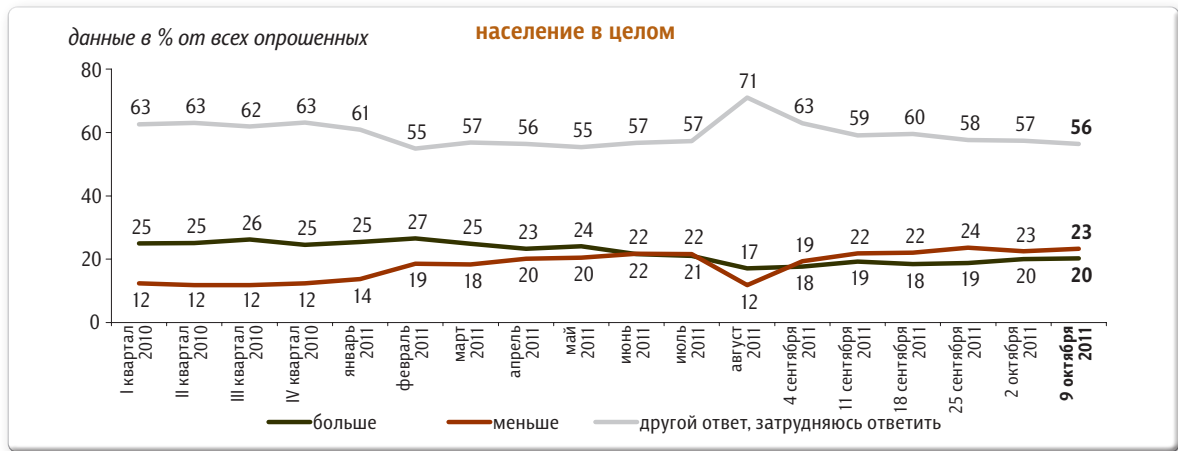


До 24 февраля 2008 г. вопрос задавался в следующей формулировке: «Скажите, пожалуйста, Вы доверяете или не доверяете президенту Российской Федерации Владимиру Путину?»; с 8 марта по 27 апреля 2008 г.: «Скажите, пожалуйста, Вы доверяете или не доверяете Владимиру Путину?»



* Принцип построения групп см. на стр. 2.

За последний месяц Вы стали больше или меньше доверять В. Путину?



* Принцип построения групп см. на стр. 2.

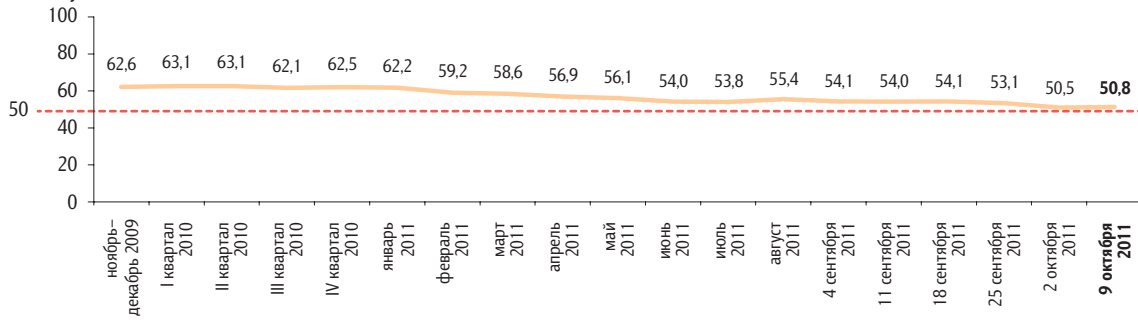
Индексы доверия первым лицам государства

Опрос «ФОМнибус» 8–9 октября. 204 населенных пункта, 64 субъекта РФ, 3000 респондентов.

КЛЮЧЕВЫЕ ИНДИКАТОРЫ ОБЩЕСТВЕННОГО МНЕНИЯ

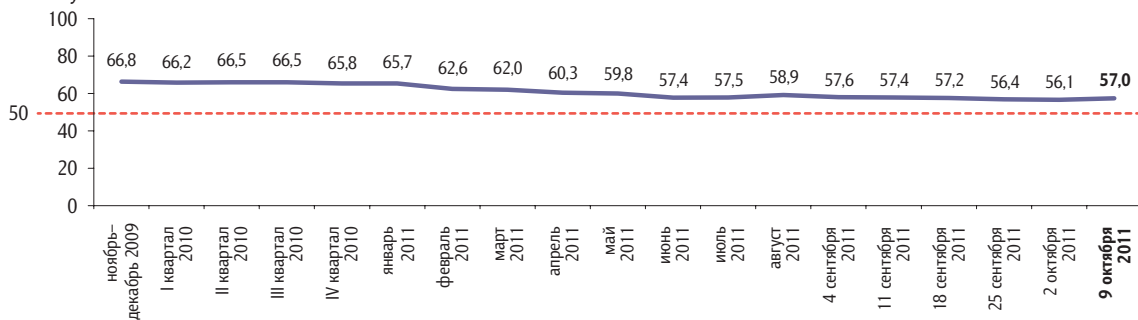
Индекс доверия Д. Медведеву

данные в пунктах



Индекс доверия В. Путину

данные в пунктах



Индексы измеряются в пунктах, и их значения могут колебаться в пределах от 0 до 100 п. Значение индекса меньше 50 п. указывает на преобладание негативных оценок, а больше 50 п. — позитивных. Значение 50 п. показывает баланс положительных и отрицательных оценок.

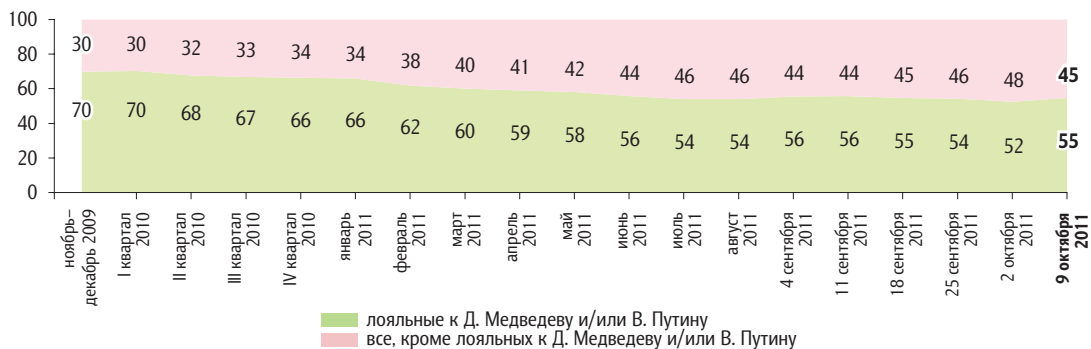
Индексы доверия первым лицам государства строятся на основе двух вопросов:
 «Скажите, пожалуйста, Вы доверяете или не доверяете президенту РФ Д. Медведеву / главе правительства РФ В. Путину?»
 «За последний месяц Вы стали больше или меньше доверять Д. Медведеву / В. Путину?»


По каждому из вопросов строится диффузный индекс, равный половине разности между долями положительных и отрицательных ответов, увеличенной на 50 пунктов.

Каждый итоговый индекс доверия является составным и получается сложением индексов по каждому вопросу и делением этой суммы на два.

Лояльность первым лицам государства: динамика

данные в % от всех опрошенных



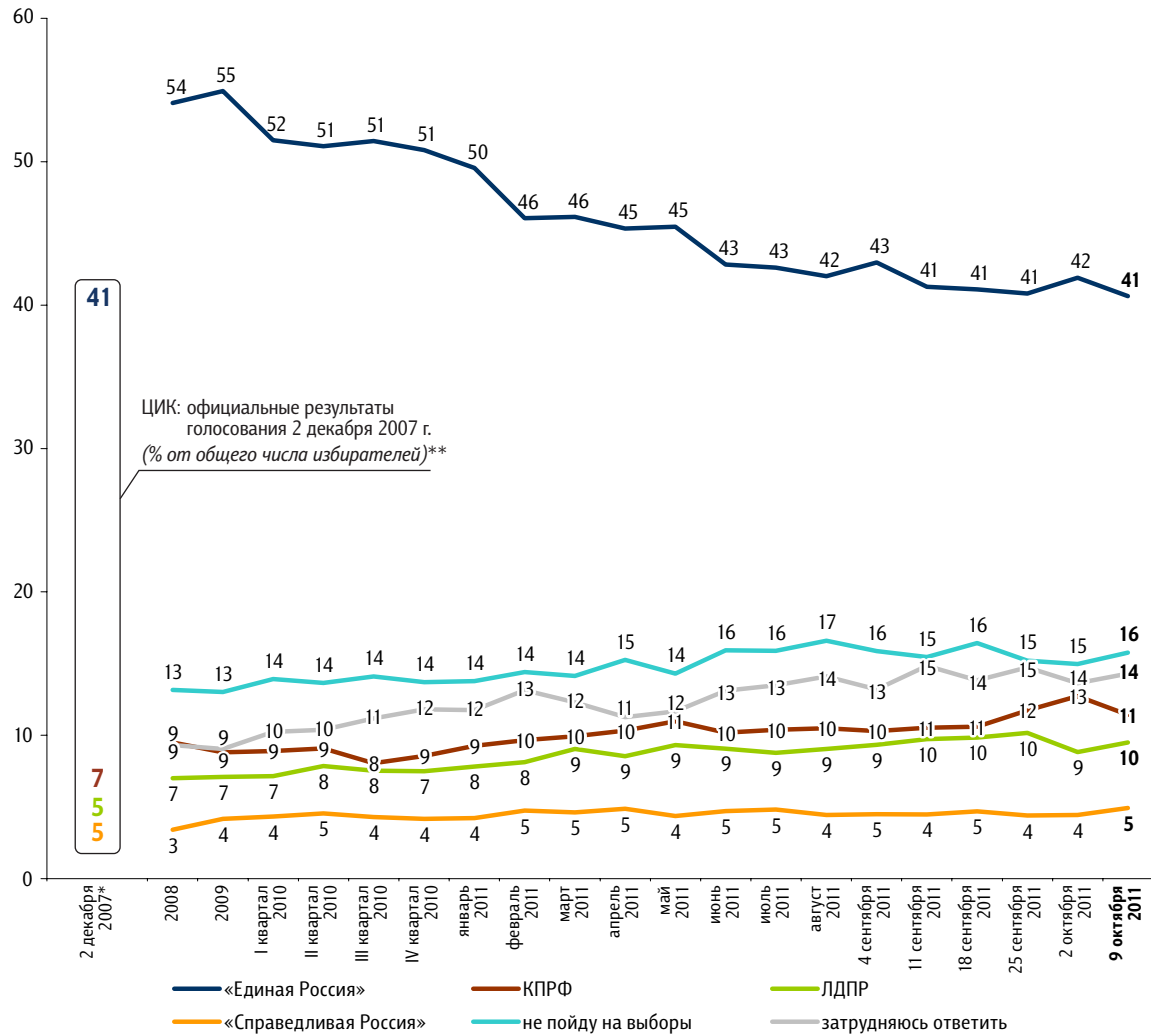


Рейтинги партий

Опрос «ФОМнибус» 8–9 октября. 204 населенных пункта, 64 субъекта РФ, 3000 респондентов.

Если в декабре 2011 года Вы примете участие в выборах Государственной думы РФ, то как, за какую партию Вы, скорее всего, проголосуете?* (Карточка, один ответ.)

данные в % от всех опрошенных



КЛЮЧЕВЫЕ ИНДИКАТОРЫ ОБЩЕСТВЕННОГО МНЕНИЯ

	2 декабря 2007	2008	2009	I квартал 2010	II квартал 2010	III квартал 2010	IV квартал 2010	январь 2011	февраль 2011	март 2011	апрель 2011	май 2011	июнь 2011	июль 2011	август 2011	4 сентября 2011	11 сентября 2011	18 сентября 2011	25 сентября 2011	2 октября 2011	9 октября 2011	
«Яблоко»	1	1	1	1	1	1	1	1	1	1	1	1	1	1	1	1	1	1	1	1	1	1
«Патриоты России»			1	1	1	1	1	1	1	1	1	1	1	1	<1	1	<1	<1	<1	1	1	1
«Правое дело»		<1	<1	<1	<1	<1	<1	<1	<1	<1	<1	<1	1	1	1	1	1	1	1	1	<1	<1
испорчу бюллетень		1	1	1	1	1	1	1	1	1	1	1	1	1	1	2	1	1	2	1	1	1

* До 24 июля 2011 г. вопрос задавался в следующей формулировке: «Представьте себе, что в следующее воскресенье состоится выборы в Государственную думу. Скажите, пожалуйста, как, за какую партию Вы бы проголосовали?»

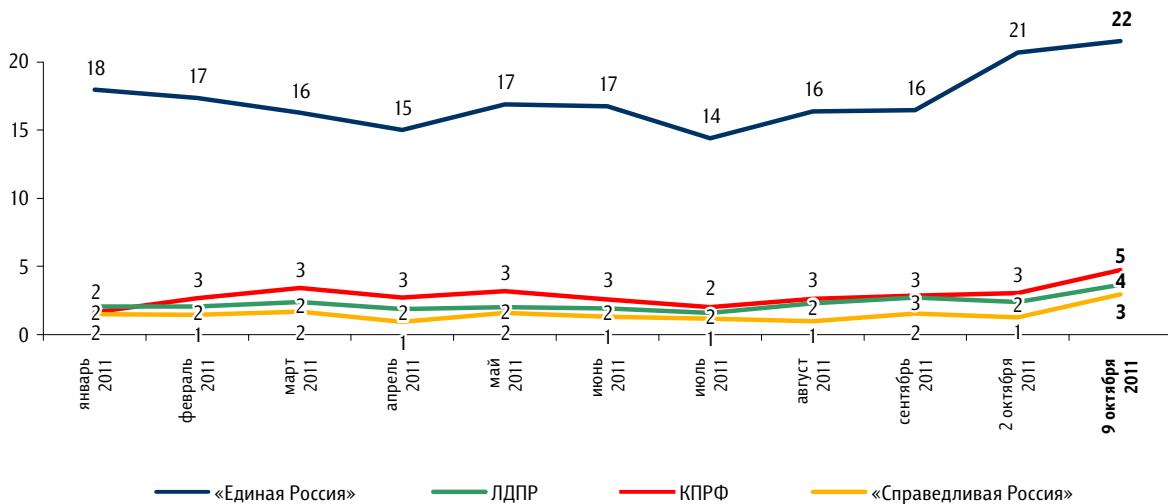
** Результаты в % от числа принявших участие в голосовании: «Единая Россия» – 64,3%; КПРФ – 11,57%; ЛДПР – 8,14%; «Справедливая Россия: Родина / Пенсионеры / Жизнь» – 7,74%.

Активность партий

Опрос «ФОМнибус» 8–9 октября. 100 населенных пунктов, 43 субъекта РФ, 1500 респондентов.

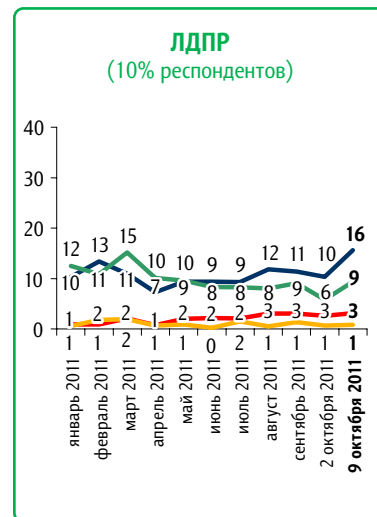
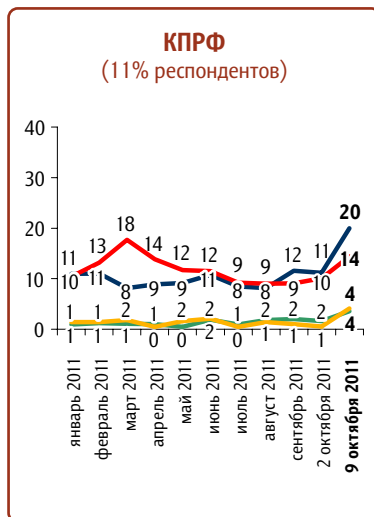
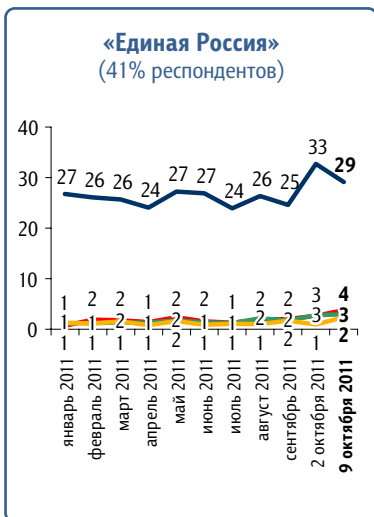
По Вашему мнению, заметна ли в последний месяц в вашем городе (селе) деятельность каких-либо политических партий? И если да, то деятельность каких партий заметна?*(Карточка, любое число ответов.)

данные в % от всех опрошенных



данные в % от групп

Электораты



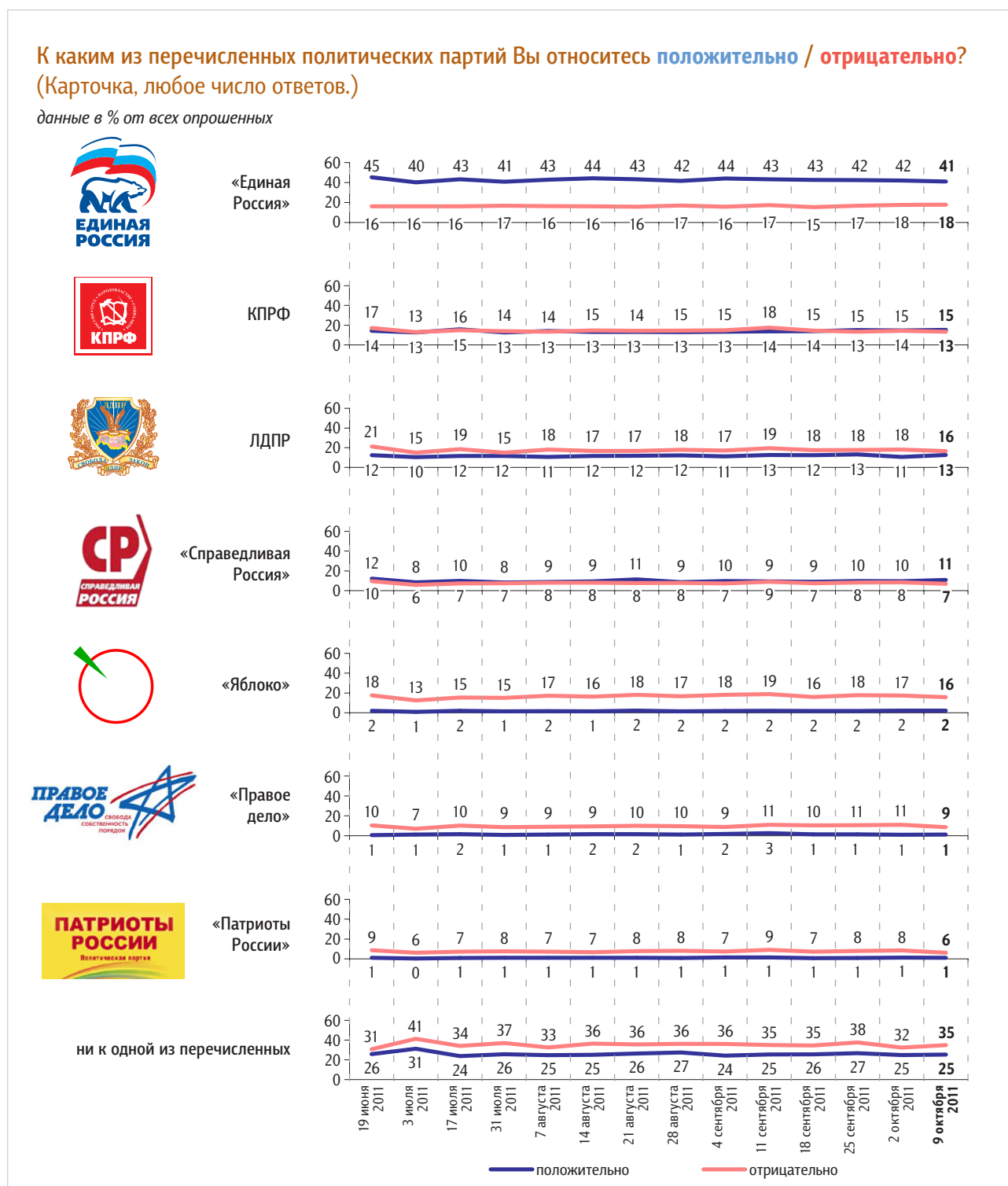
* На графиках приведены данные по четырем парламентским партиям.

Отношение к политическим партиям

Опрос «ФОМнибус» 8–9 октября. 204 населенных пункта, 64 субъекта РФ, 3000 респондентов.

К каким из перечисленных политических партий Вы относитесь **положительно** / **отрицательно**?
(Карточка, любое число ответов.)

данные в % от всех опрошенных



КЛЮЧЕВЫЕ ИНДИКАТОРЫ ОБЩЕСТВЕННОГО МНЕНИЯ

Доверие институтам власти

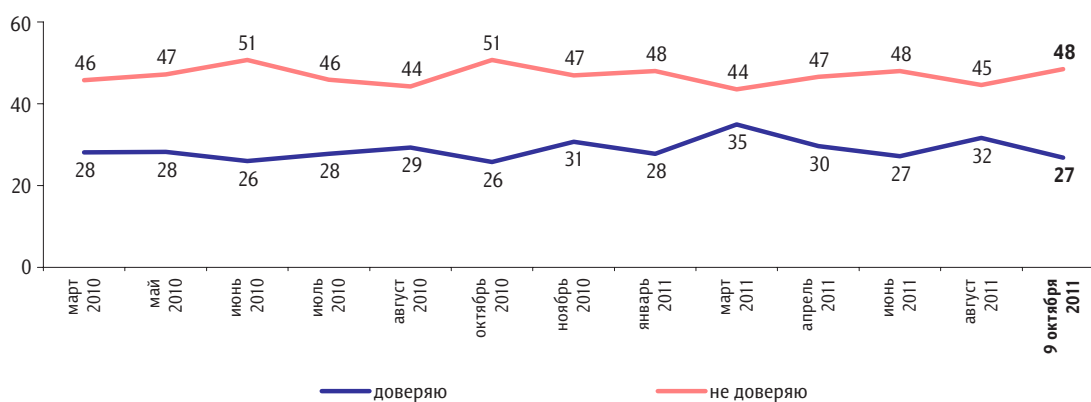
Опросы «ФОМнибус»: 24–25 сентября, 1–2 и 8–9 октября.
 Каждый опрос: 100 населенных пунктов, 43 субъекта РФ, 1500 респондентов.

Государственная дума

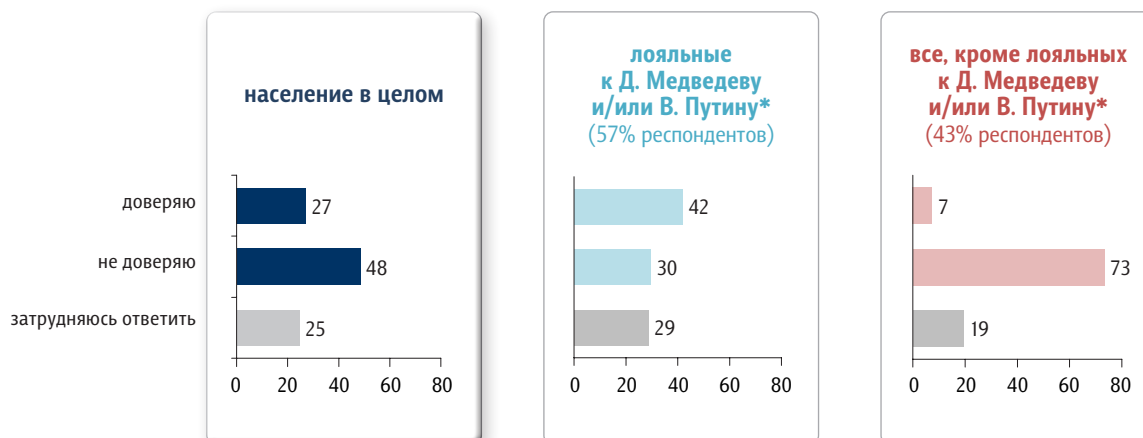
КЛЮЧЕВЫЕ ИНДИКАТОРЫ ОБЩЕСТВЕННОГО МНЕНИЯ

Скажите, пожалуйста, Вы доверяете или не доверяете Государственной думе РФ?

данные в % от всех опрошенных



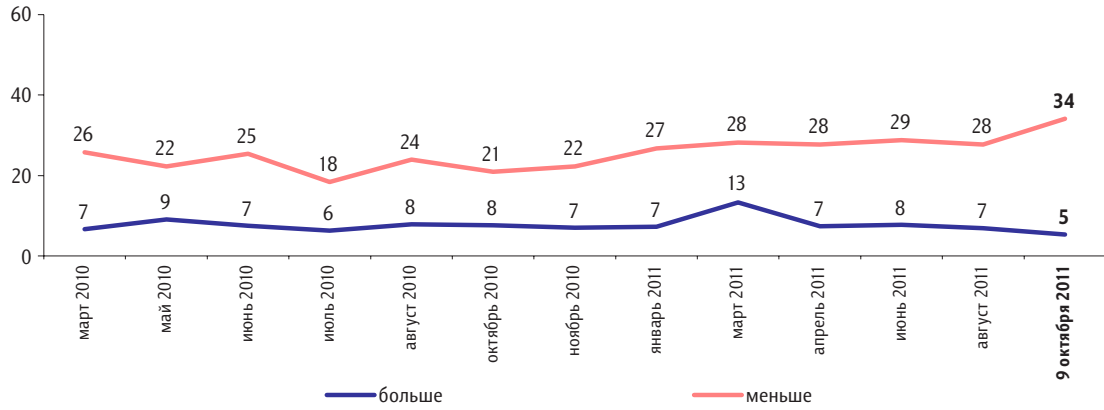
данные в % от групп



* Принцип построения групп см. на стр. 2.

За последний месяц Вы стали больше или меньше доверять Государственной думе РФ?

данные в % от всех опрошенных



данные в % от групп



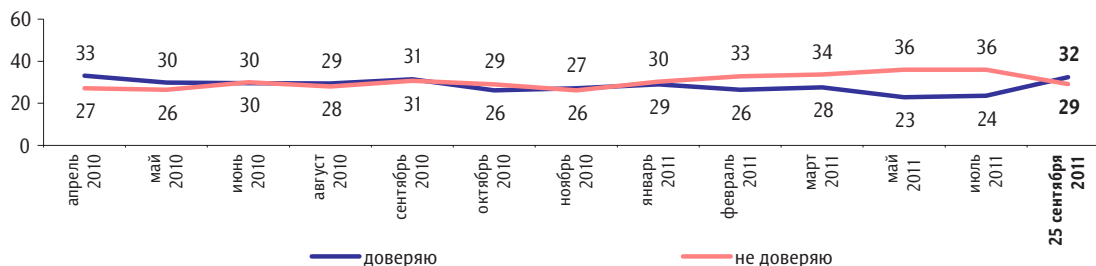
* Принцип построения групп см. на стр. 2.

Совет Федерации

КЛЮЧЕВЫЕ ИНДИКАТОРЫ ОБЩЕСТВЕННОГО МНЕНИЯ

Скажите, пожалуйста, Вы доверяете или не доверяете Совету Федерации?

данные в % от всех опрошенных

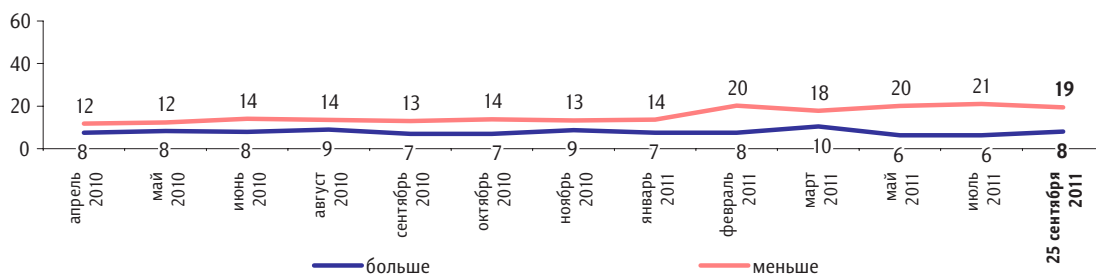


данные в % от групп



За последний месяц Вы стали больше или меньше доверять Совету Федерации?

данные в % от всех опрошенных



данные в % от групп

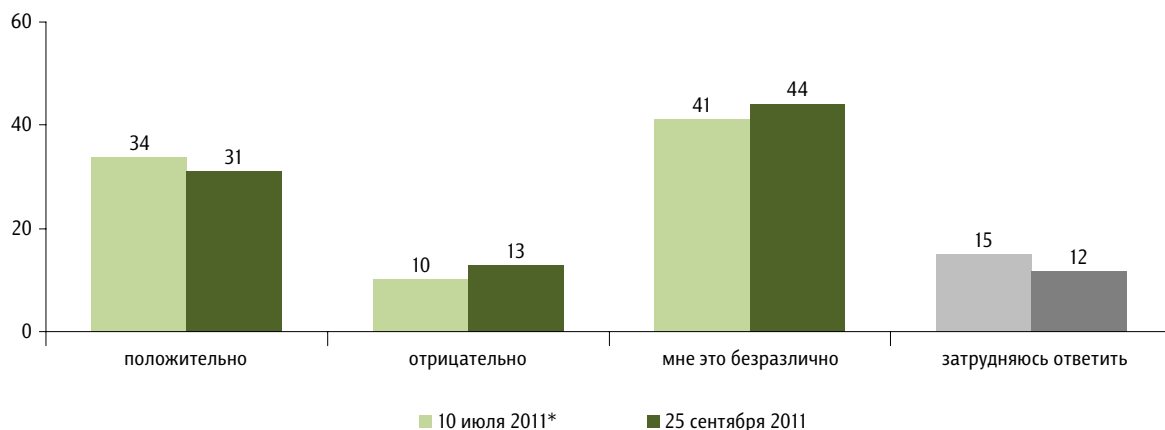


* Принцип построения групп см. на стр. 2.

Отношение к новому спикеру Совета Федерации

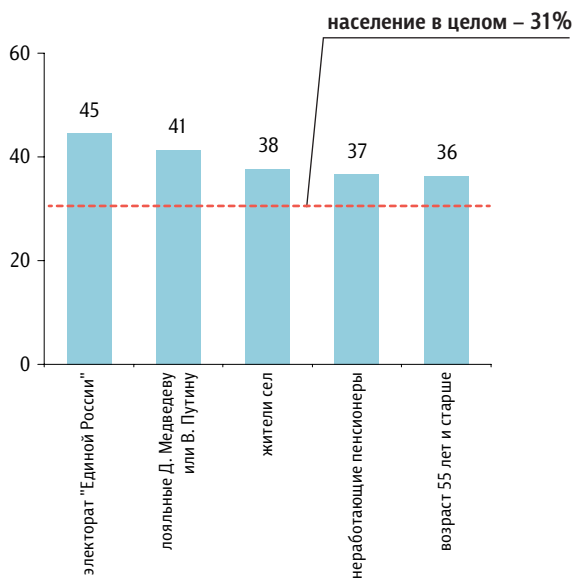
Как Вы относитесь к назначению В. Матвиенко на пост спикера Совета Федерации – положительно, отрицательно или Вам это безразлично?

данные в % от всех опрошенных



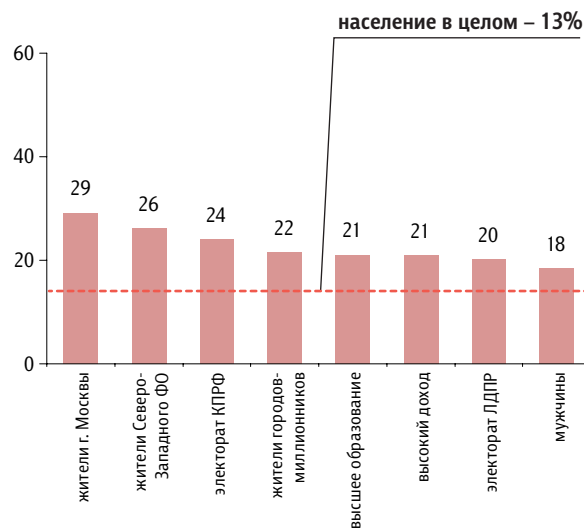
Кто чаще **положительно** относится к назначению В. Матвиенко на пост спикера Совета Федерации

данные в % от групп



Кто чаще **отрицательно** относится к назначению В. Матвиенко на пост спикера Совета Федерации

данные в % от групп



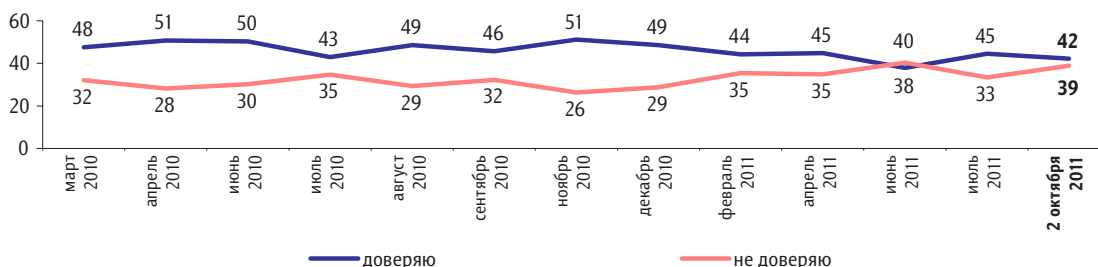
* Раньше вопрос задавался в следующей формулировке: «Как Вы относитесь к тому, что В. Матвиенко возглавит Совет Федерации, – положительно или отрицательно?»

Правительство РФ

КЛЮЧЕВЫЕ ИНДИКАТОРЫ ОБЩЕСТВЕННОГО МНЕНИЯ

Скажите, пожалуйста, Вы доверяете или не доверяете правительству РФ?

данные в % от всех опрошенных

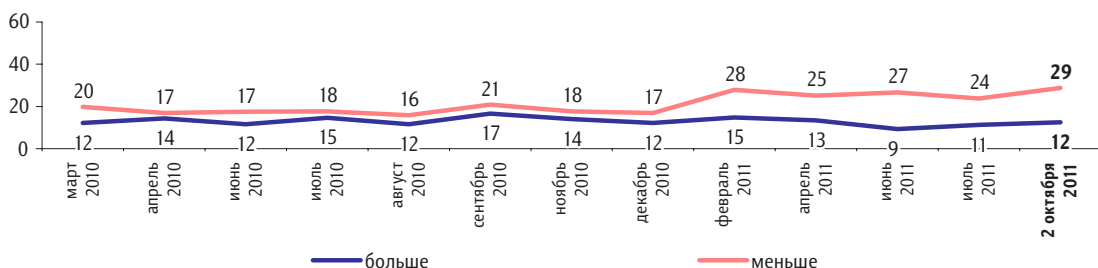


данные в % от групп



За последний месяц Вы стали больше или меньше доверять правительству РФ?

данные в % от всех опрошенных



данные в % от групп

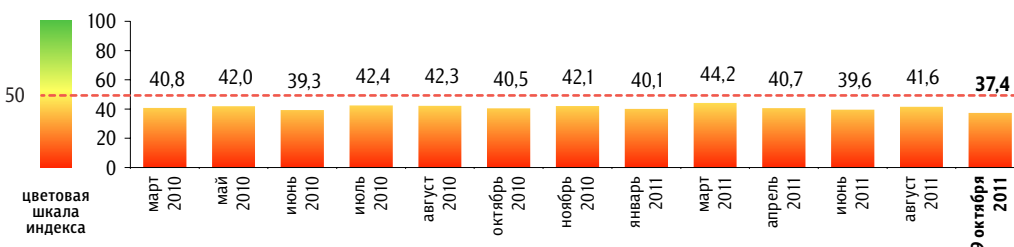


* Принцип построения групп см. на стр. 2.

Индексы доверия институтам власти

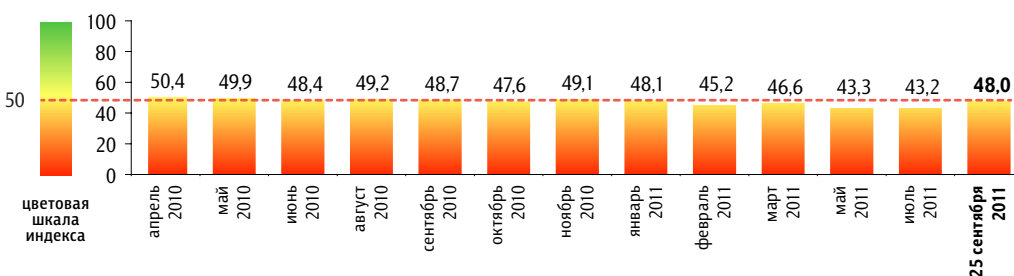
Индекс доверия Государственной думе РФ

данные в пунктах



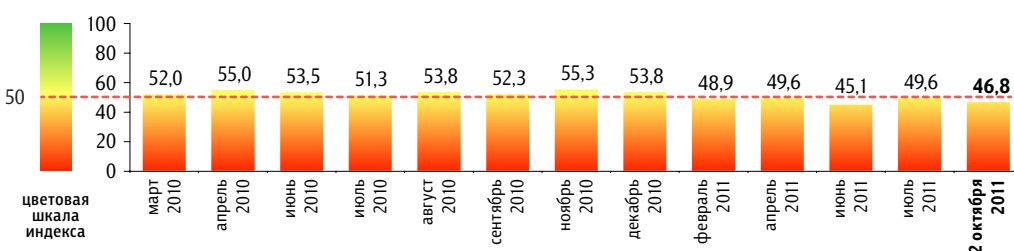
Индекс доверия Совету Федерации

данные в пунктах



Индекс доверия правительству РФ

данные в пунктах



Индексы измеряются в пунктах, и их значения могут колебаться в пределах от 0 до 100 п. Значение индекса меньше 50 п. указывает на преобладание негативных оценок, а больше 50 п. — позитивных. Значение 50 п. показывает баланс положительных и отрицательных оценок.

Индексы доверия институтам власти строятся на основе двух вопросов:

«Скажите, пожалуйста, Вы доверяете или не доверяете **Государственной думе РФ / Совету Федерации / правительству РФ?**»

«За последний месяц Вы стали больше или меньше доверять **Государственной думе РФ / Совету Федерации / правительству РФ?**»

По каждому из вопросов строится диффузный индекс, равный половине разности между долями положительных и отрицательных ответов, увеличенной на 50 пунктов.

Каждый итоговый индекс доверия является составным и получается сложением индексов по каждому вопросу и делением этой суммы на два.

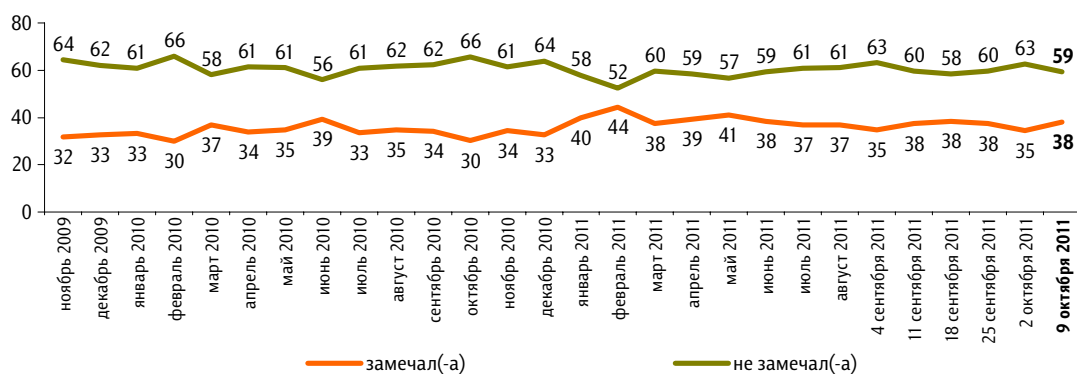
Уровень протестных настроений

Опрос «ФОМнибус» 8–9 октября. 100 населенных пунктов, 43 субъекта РФ, 1500 респондентов.

КЛЮЧЕВЫЕ ИНДИКАТОРЫ ОБЩЕСТВЕННОГО МНЕНИЯ

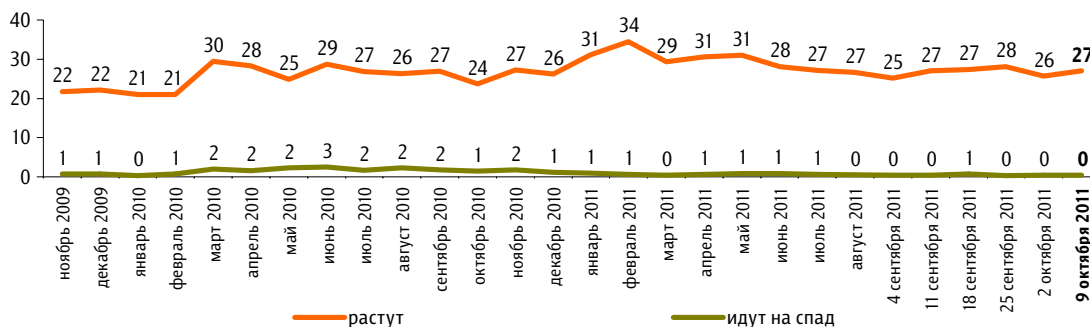
Скажите, пожалуйста, в последний месяц Вы замечали или не замечали недовольство, готовность людей участвовать в акциях протеста?*

данные в % от всех опрошенных



Как Вам кажется, в последний месяц недовольство, готовность людей участвовать в акциях протеста растут или идут на спад? ** (Вопрос задавался тем, кто в последний месяц замечал недовольство или затрудняется сказать, замечал или не замечал недовольство, – 41% респондентов.)

данные в % от всех опрошенных

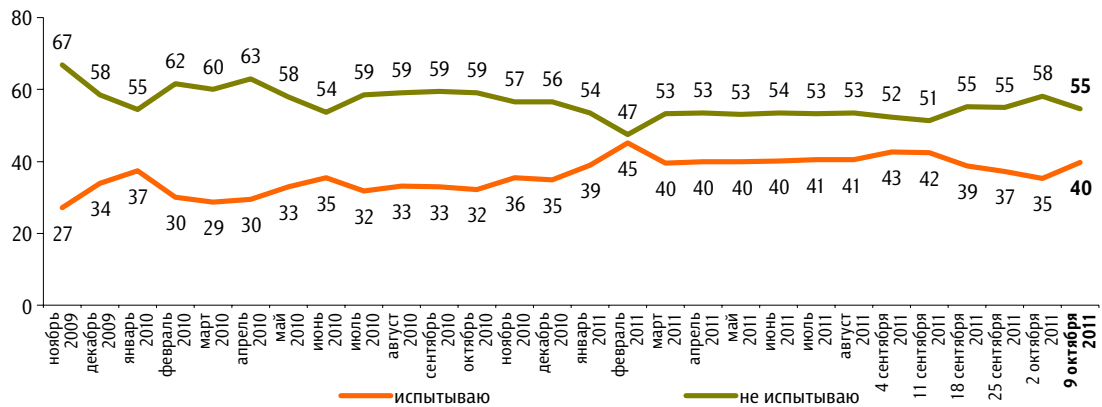


* До опроса 14 марта 2010 г. задавался вопрос: «Скажите, пожалуйста, в последний месяц Вы замечали или не замечали недовольство, протестные настроения?»

** До опроса 14 марта 2010 г. задавался вопрос: «Как Вам кажется, в последний месяц недовольство, готовность людей участвовать в акциях протеста растут, идут на спад или остаются неизменными?»

Вы лично испытываете или не испытываете недовольство, готовность участвовать в акциях протеста?

данные в % от всех опрошенных



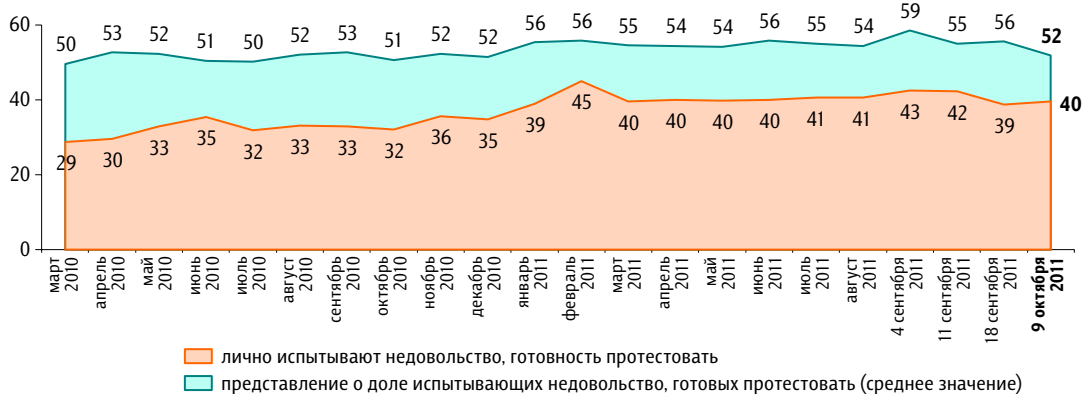
Как Вы думаете, какой процент россиян испытывают сегодня недовольство, готовность участвовать в акциях протеста? (Вопрос задавался тем, кто в последний месяц замечал недовольство или затрудняется сказать, замечал или не замечал недовольство, – 41% респондентов.)

данные в % от всех опрошенных



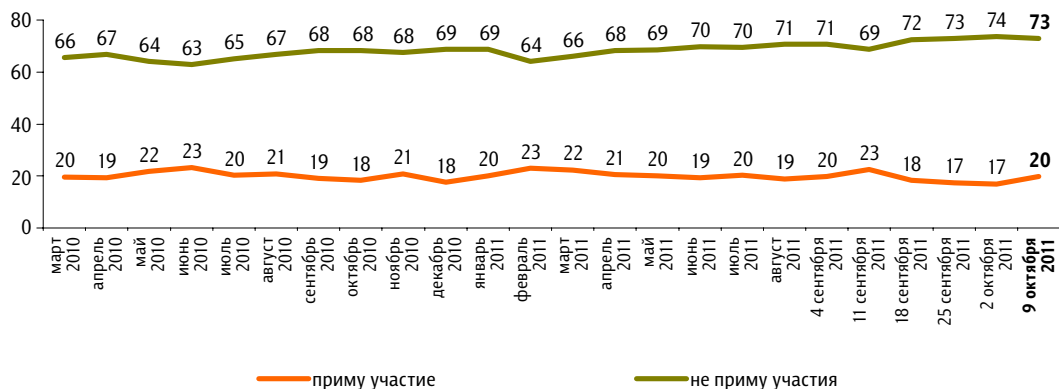
Динамика протестных настроений: реальность и представления

данные в % от всех опрошенных



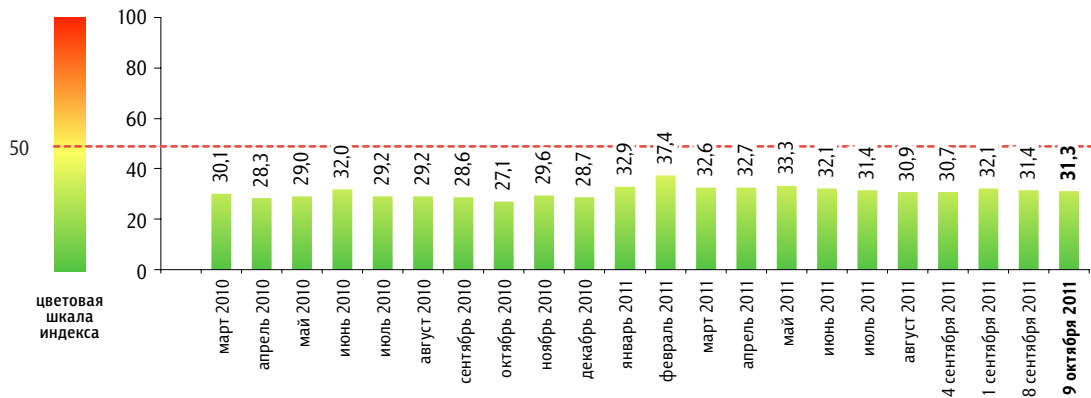
Если в ближайшее воскресенье там, где Вы живёте, пройдут митинги, демонстрации, акции протеста, то Вы примете или не примете в них участие?

данные в % от всех опрошенных



Индекс «Уровень протестных настроений»

данные в пунктах



Индекс измеряется в пунктах и может колебаться в пределах от 0 до 100 п. Значение индекса меньше 50 п. указывает на преобладание позитивных оценок, а больше 50 п. — негативных. Значение 50 п. достигается при балансе положительных и отрицательных оценок, а также при ответе «50%» в вопросе №3 о доле россиян, испытывающих протестные настроения.

Индекс «Уровень протестных настроений» строится на основе пяти вопросов:

- №1: «Скажите, пожалуйста, в последний месяц Вы замечали или не замечали недовольство, готовность людей участвовать в акциях протеста?»
- №2: «Как Вам кажется, в последний месяц недовольство, готовность людей участвовать в акциях протеста растут или идут на спад?»
- №3: «Как Вы думаете, какой процент россиян испытывают сегодня недовольство, готовность участвовать в акциях протеста?»
- №4: «Вы лично испытываете или не испытываете недовольство, готовность участвовать в акциях протеста?»
- №5: «Если в ближайшее воскресенье там, где Вы живёте, пройдут митинги, демонстрации, акции протеста, то Вы примете или не примете в них участие?»

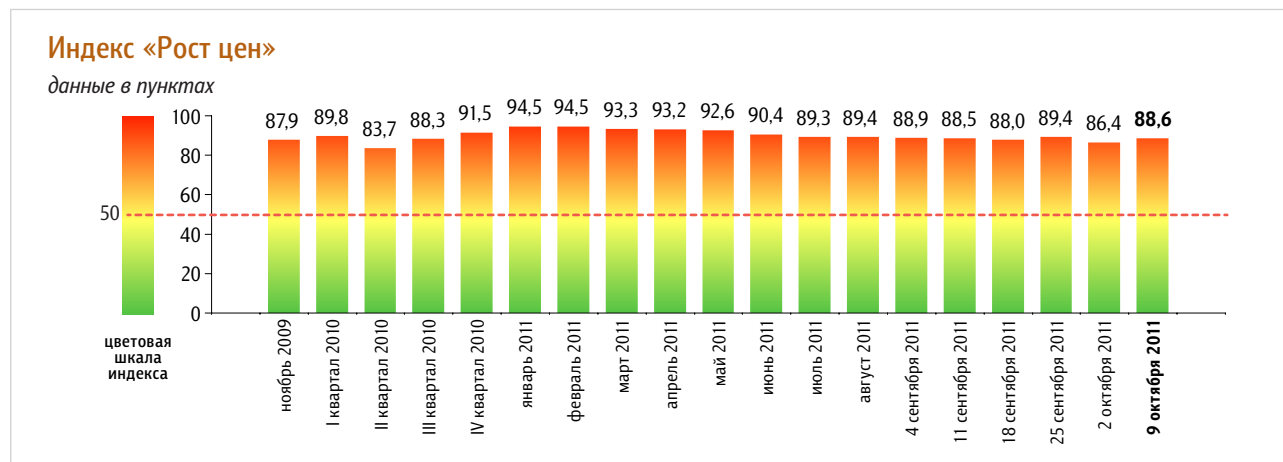
По каждому из вопросов №1, №2, №4 и №5 строится диффузный индекс: каждому из респондентов, ответивших «замечал(-а)» / «растут» / «испытываю» / «приму участие» присписывается 100 баллов, каждому из ответивших «не замечал(-а)» / «идут на спад» / «не испытываю» / «не приму участия», а также тех, кому вопрос не задавался, — 0 баллов. Всем остальным респондентам — по 50 баллов.

По вопросу №3 каждому респонденту присписывается то число баллов, сколько процентов он назвал. Тем, кто не замечал недовольства, — 0 баллов.

Результат усредняется по всем респондентам. Итоговый индекс «Уровень протестных настроений» получается сложением индексов всех вопросов и делением полученной суммы на пять.

Динамика цен

Опрос «ФОМнибус» 8–9 октября. 100 населенных пунктов, 43 субъекта РФ, 1500 респондентов.



Индекс измеряется в пунктах и может колебаться в пределах от 0 до 100 п. Значение индекса меньше 50 п. указывает на преобладание позитивных оценок, а больше 50 п. – негативных. Значение 50 п. показывает баланс положительных и отрицательных оценок.

Индекс «Рост цен» строится на основе двух вопросов:

«По Вашему мнению, за последний месяц цены на основные продукты, товары и услуги в целом выросли, снизились или не изменились?»

«Как Вы думаете, что будет происходить с ценами на основные продукты, товары и услуги в ближайший месяц – они будут расти, снижаться или не будут меняться?»

По каждому из вопросов строится диффузный индекс, равный половине разности между долями ответов о росте цен («выросли» / «будут расти») и снижении цен («снизились» / «будут снижаться»), увеличенной на 50 пунктов.

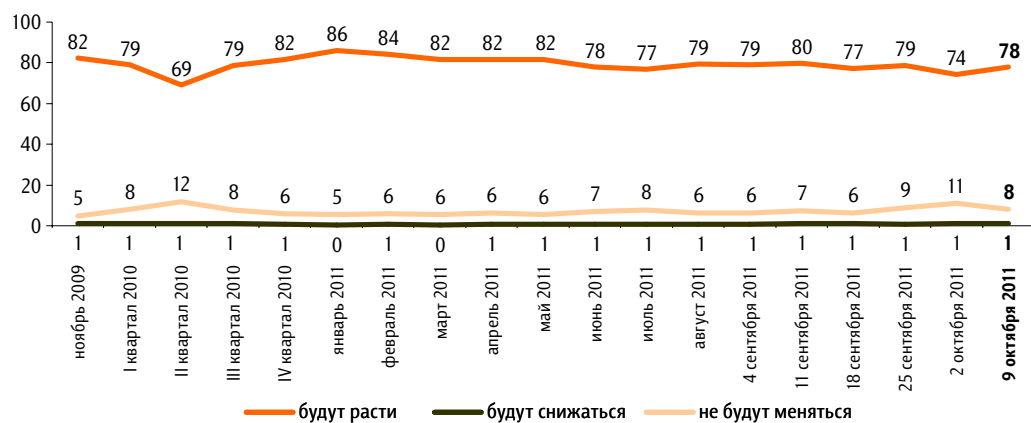
Итоговый индекс «Рост цен» является составным и получается сложением индексов по каждому вопросу и делением этой суммы на два.



* До октября 2009 г. вопрос формулировался так: «В Вашем городе (селе) за последний месяц цены на основные продукты питания, товары и услуги в целом выросли или не выросли? И если выросли, то очень сильно, умеренно или незначительно?» Все ответы, в которых отмечался рост цен, суммировались.

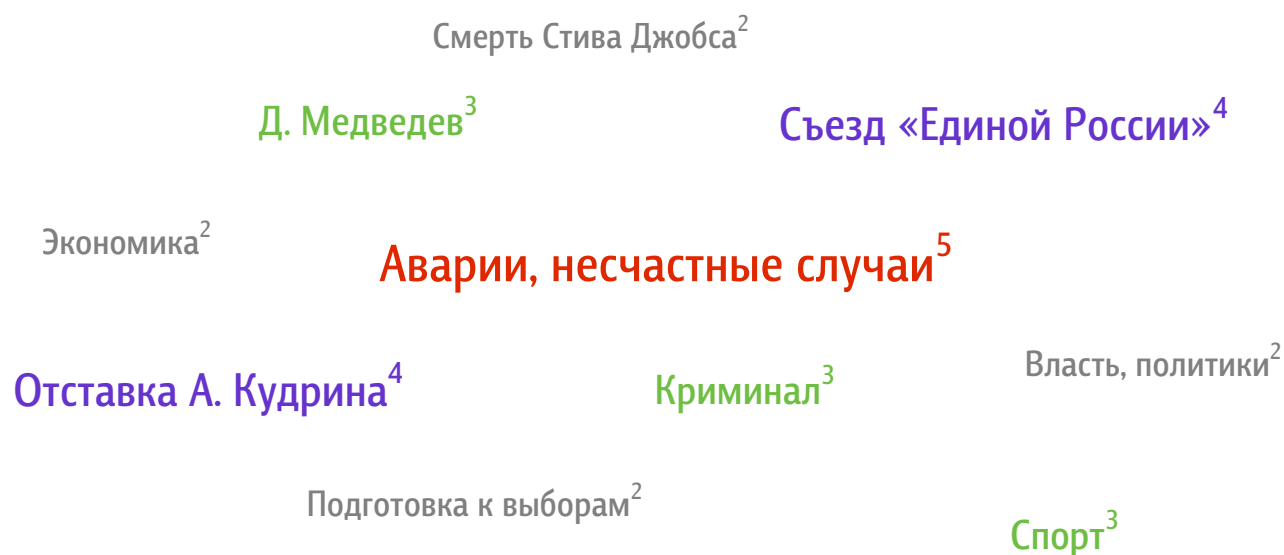
Как Вы думаете, что будет происходить с ценами на основные продукты, товары и услуги в ближайший месяц – они будут расти, снижаться или не будут меняться?

данные в % от всех опрошенных



События недели

Опрос «ФОМнибус» 8–9 октября. 100 населенных пунктов, 43 субъекта РФ, 1500 респондентов.



Какие события прошедшей недели, о которых сообщалось в средствах массовой информации, больше всего заинтересовали Вас, привлекли Ваше внимание? (Открытый вопрос.)

данные в % от всех опрошенных

Аварии, катастрофы, несчастные случаи	«В основном происшествия»; «самолеты бьются»; «пожар в Костроме в доме престарелых»; «в Москве 8 машин провалились на асфальте»; «наезжают на людей на остановке насмерть, погибают»; «в Москве пьяный сбил 9 студентов».	5
Съезд партии «Единая Россия», выдвижение кандидатуры В. Путина на пост президента	«Съезд “Единой России”, где Медведев предложил Путина на президента»; «Медведев предложил Путина на пост президента»; «предложение Медведева избрать Путина в президенты»; «то, что Медведев не будет президентом уже скорее всего точно»; «возмущение, что “Единая Россия” выдвинула Путина»; «друг друга выдвигают Путин и Медведев – смешно».	4
Отставка А. Кудрина	«Кудрину предложили уйти в отставку»; «сняли Кудрина с занимаемой должности»; «увольнение Кудрина»; «Кудрина сплывали из правительства»; «меня рассердила отставка Кудрина – я считаю, что он нужен России».	4
Действия и выступления Д. Медведева	«Выступление Медведева»; «Медведев выступал»; «Медведев говорил»; «интервью Д. Медведева на НТВ»; «Медведев побывал в Ненецком автономном округе, ознакомился с жизнью людей этого округа»; «поручение Медведева разобраться с выплатами зарплаты учителям»; «награждение победителя Медведевым – “Учитель года”»; «наглость Медведева».	3

данные в % от всех опрошенных

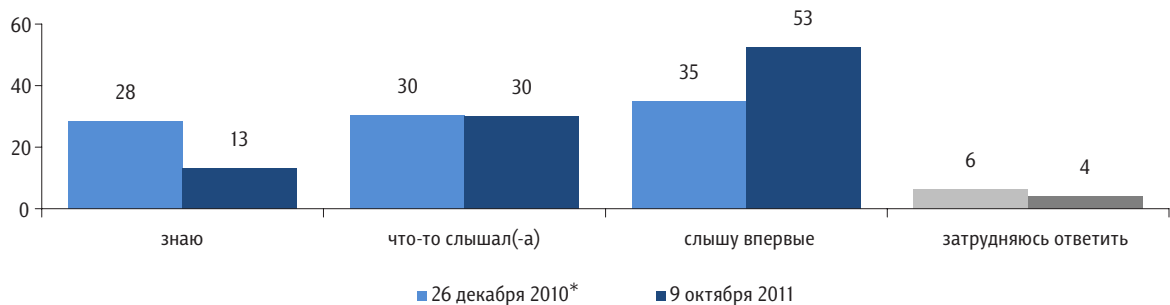
Криминальные события, борьба с преступностью	«Борьба с коррупцией»; «трясут жуликов»; «арестовали следователя за взятку»; «криминальная хроника»; «раскрываемость преступлений»; «убийства, грабежи»; «преступность растет – дочь убили среди бела дня»; «в Дагестане опять боевиков поймали».	3
Спортивные события	«Наши футболисты последнее время часто побеждают»; «наши футболисты выиграли у Словении в отборочном матче»; «наши выиграли в футбол, в боксе у наших одно золото»; «биатлон выиграли – Чемпионат мира».	3
Работа властных структур, принимаемые решения, выступления и действия политиков	«Губернаторов и мэров снимают»; «выступление Зюганова – очень понравилось»; «поединок Жириновского с “Яблоком”»; «смотрела про Тульскую областную думу»; «Прохорова смели с лидера партии “Правое дело”».	2
Предвыборная кампания	«Начало выборов – предвыборная кампания»; «подготовка к выборам идет»; «началась подготовка к выборам»; «предвыборная агитация»; «только про выборы и говорят»; «про выборы говорят. Мы смеемся».	2
События в экономике	«Преобразование в экономике»; «о том, что кризис идет, но вроде бы Россию он не затронет»; «доллар растет, рубль падает»; «повышение цен на бензин»; «открытие ЗИЛа».	2
Смерть Стива Джобса	«Смерть американца-компьютерщика»; «умер президент компании Apple»; «умер американец Стив Джобс».	2
Действия и выступления В. Путина	«Выступление Путина перед студентами»; «смотрю всё ежедневно, но не помню, Путин где-то выступал»; «у Путина день рождения».	1
Пожары вокруг Братска	«Сильные лесные пожары в Забайкалье»; «большие лесные пожары в Забайкалье»; «в Братске пожары в лесах».	1
Повышение зарплат, пенсий, стипендий	«Планы правительства по поводу повышения благосостояния народа»; «учителей поздравляли и обещали повышать зарплату»; «в других регионах прибавили зарплату учителям»; «вопрос повышения пенсии»; «повышение стипендии на 9% в этом году».	1
Праздники	«День учителя»; «в Грозном отмечали День города»; «День города Ростова-на-Дону»; «фестиваль рабочего спорта».	1
Крушение самолета под Ярославлем, гибель хоккейной команды «Локомотив» в авиакатастрофе, выяснение причин катастрофы	«Гибель самолета – спортивной команды “Локомотив”»; «гибель “Локомотива”»; «до сих пор говорят о гибели футболистов»; «расследование гибели хоккеистов в авиакатастрофе».	1
Другие события в России	«Акция протеста против режима Медведева-Путина, которая прошла в Воронеже»; «затушили Вечный огонь во Владивостоке»; «в Самаре продолжается строительство детсадов»; «начало отопительного сезона»; «смерть артиста Завьялова»; «опять появился Мавроди».	2
Другие события в мире	«В Америке люди выступили против падения уровня жизни»; «вето Китая и России»; «наши и китайцы выступили против вмешательства в дела Сирии, как это хотели сделать другие страны»; «объединение России, Белоруссии, Казахстана»; «суд над Тимошенко»; «космос – открытие, Нобелевскую премию дали»; «изменение в климате – в Европе снегопады».	2
Затрудняюсь ответить, нет ответа		61

Интервью Дмитрия Медведева центральным телеканалам

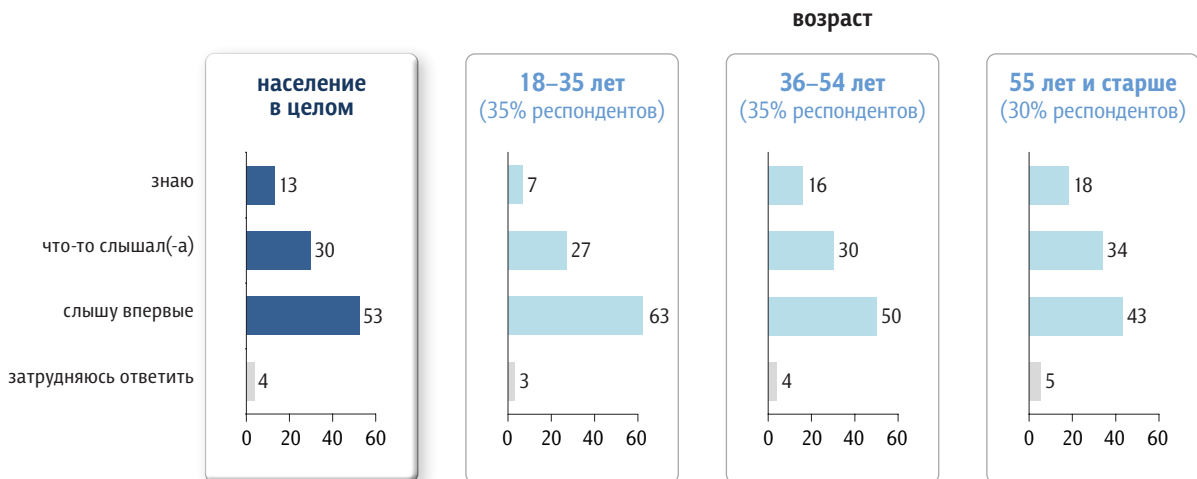
Опрос «ФОМнибус» 8–9 октября. 100 населенных пунктов, 43 субъекта РФ, 1500 респондентов.

В пятницу, 30 сентября, Дмитрий Медведев дал интервью трём федеральным телеканалам: Первому, ВГТРК и НТВ. Вы знаете, что-то слышали или слышите сейчас впервые об этом интервью?

данные в % от всех опрошенных



данные в % от групп



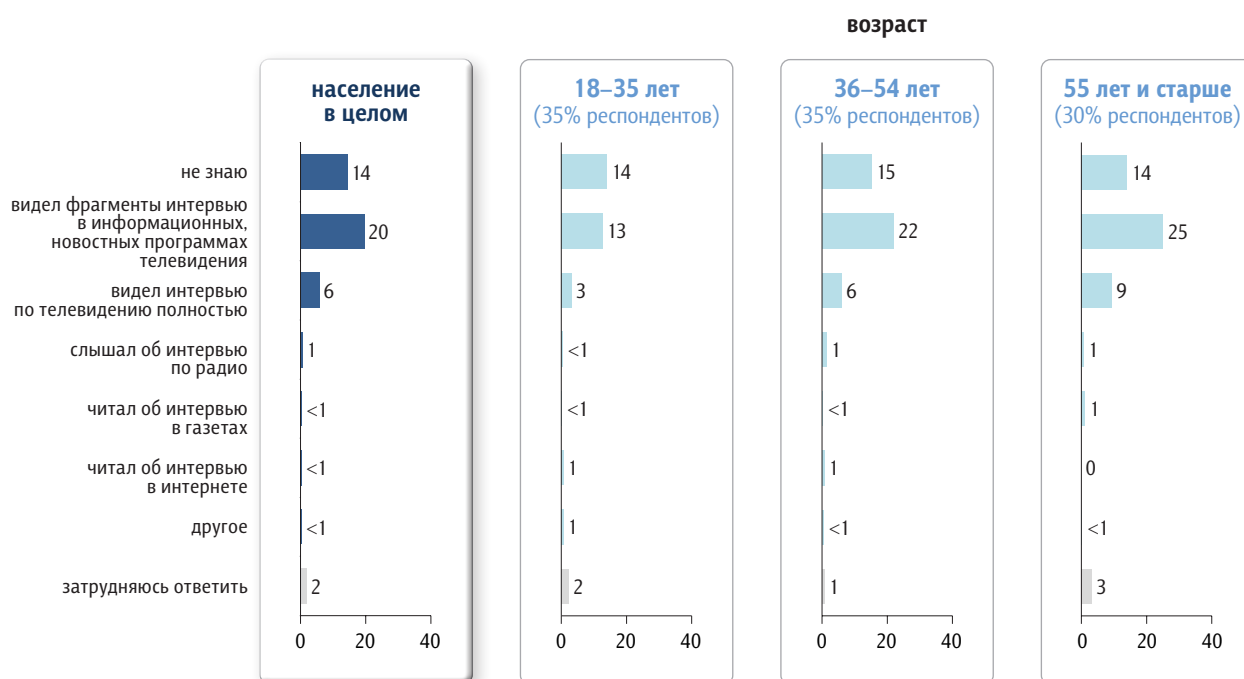
* 26 декабря 2010 года вопрос задавался в следующей формулировке: «В пятницу, 24 декабря, Д. Медведев дал интервью трём федеральным телеканалам: Первому, «России» и НТВ. Вы знаете, что-то слышали или слышите сейчас впервые об этом интервью?»

Вы знаете или не знаете, что именно говорил Д. Медведев в своем интервью? И если знаете, то откуда? (Вопрос задавался тем, кто знает или что-то слышал об этом интервью, – 43% респондентов. Карточка, любое число ответов.)

данные в % от всех опрошенных



данные в % от групп



Если говорить в целом, интервью Д. Медведева Вам понравилось или не понравилось? (Вопрос задавался тем, кто знает, о чем говорил президент в интервью, – 27% респондентов.)

данные в % от всех опрошенных



данные в % от групп



Скажите, пожалуйста, что именно Вам понравилось / не понравилось, произвело положительное / отрицательное впечатление в интервью Д. Медведева? (Открытый вопрос задавался тем, кто знает, о чем говорил президент в интервью, – 27% респондентов.)

не понравилось, произвело отрицательное впечатление

данные в % от всех опрошенных

Политическая рокировка, поддержка кандидатуры В. Путина на пост президента России 2

«Чередование одних и тех же лиц во главе государства»; «то, что он теперь будет на месте Путина и наоборот»; «договоренность между собой с Путиным, как идти на выборы»; «у них между собой уже договоренность есть, что Путин будет вместо него»; «объявил, что Путин будет баллотироваться в президенты»; «ребята, голосуйте не за меня, а за вот Путина»; «народ не проголосовал еще, а пост президента уже поделили между собой»; «назначили уже президента и премьера, можно на выборы не ходить».

понравилось, произвело положительное впечатление

данные в % от всех опрошенных

Форма, стиль, направленность интервью 3

«Манера выступления»; «положительный настрой»; «спокойный тон»; «вел себя нераздраженно»; «оптимизм»; «он откровенно говорит, настойчиво»; «был честен, откровенен»; «правдиво доводил до сведения»; «говорит не по написанному, а своими словами».

Поддержка кандидатуры В. Путина на пост президента России 2

«Медведев прямо сказал, что выдвигает Путина в кандидаты в президенты»; «выдвигает Путина»; «предложил Путина в президенты»; «хотел, чтобы Путин стал президентом»; «преемник будет Путин»; «передаст свой пост Путину».

данные в % от всех опрошенных

Уклончивые, неконкретные ответы, пустые обещания, ложь 2

«Хорошее образование позволяет ему много говорить о пустом»; «не было конкретных ответов»; «слишком всё неконкретно»; «ничего конкретного не сказал»; «сплошные обещания, и только»; «его болтовня и обещания»; «неискренний. Я не поверил – всё заученно, газетные штампованные фразы»; «из пустого в порожнее»; «много воды»; «очковтирательство»; «врут они там всё».

Слова не подтверждаются делами 2

«Много говорит, а на практике ничего не видно»; «всё повторяется, а толку нет»; «не соответствует действительности»; «говорят всегда хорошо, только мало что выполняется»; «много разговоров вроде хороших, а дел у нас не видно»; «много говорят – мало делают»; «слова летят на ветер».

Нежелание бороться за пост президента России 1

«Что не будет президентом Медведев – более молодой»; «не хочет баллотироваться в президенты»; «отдает власть без борьбы»; «не дают ему участвовать в выборах в президенты»; «почему он решил отказаться от предвыборной гонки?»; «почему отступает?».

Недостаточное внимание к социальным вопросам, плохая социальная политика 1

«Опять уходим в нищету»; «пенсию не повысили пока, хотя обещали»; «в нашем городе не прибавили зарплату учителям, а президент обещал всеобщее улучшение материального положения учителей»; «о крестьянах ничего хорошего не сказал, как всегда»; «не указал путь борьбы с ветхим жильем».

Ничего не понравилось 1

«Отрицательное впечатление»; «не услышал позитива»; «ничего не понравилось»; «всё».

Другое 1

«Нет уверенности в его речи»; «то, что это уже было предсказуемо»; «слишком много было вопросов не по делу»; «признательность к партии “Единая Россия”»; «афера со Сколково»; «увольнение Кудрина»; «не все интересующие меня вопросы были заданы»; «как себя вел он вызывающе»; «заелся – смотреть противно, высокомерный»; «просто не доверяю ему».

Все понравилось 3

«Нет такого»; «в основном всё понравилось»; «всё понравилось».

Затрудняюсь ответить, нет ответа 15

данные в % от всех опрошенных

Обсуждение социальных проблем 2

«Президент наш ближе к народу, видно»; «обещал, что будем жить лучше»; «социальные поддержки сворачивать не собираются»; «о медицине, образовании»; «повысить зарплату бюджетникам»; «повышение зарплаты в образовании»; «отказал повышению возраста пенсионного»; «пенсия повысится с января»; «про пенсионеров, про пятиэтажки, что их будут сносить»; «о материнском капитале»; «о ветеранах, которым он дал квартиры».

Обсуждение экономических проблем 1

«Как показывает цель вывести в пятерку развивающихся стран»; «хотят преобразовать Россию к лучшему, поднять сельское хозяйство, село, производство»; «вопрос о бюджете»; «восстановление промышленности»; «поддержка производства, создание рабочих мест».

Высказывания о демократических выборах 1

«Дать людям выбор в жизни, в выборах»; «большое внимание на том, что будет выбирать народ»; «опровержение, что уже выбран президент и его зам»; «не predetermined выборы»; «он сказал: “Демократия есть!”».

Всё понравилось 1

«Понравились рассуждения Медведева»; «правильно говорил всё»; «говорил хорошо и по делу»; «слова понравились»; «всё хорошо».

Другое 1

«Идет по правильному пути»; «стабильность, настойчивость, требовательность»; «его отчет о положительных изменениях»; «рассказ о своей работе»; «о дальнейших планах во всех сферах страны»; «что будет порядок в стране»; «больше уделять внимания обороне страны»; «то, что он снимал Лужкова, Кудрина»; «мужик так умный – что говорит, то делает».

Ничего не понравилось 4

«Не произвело особого впечатления»; «ничего хорошего»; «очень хорошо уходит от прямых вопросов»; «говорит красиво – пустые слова, болтовня»; «ничего не понравилось».

Затрудняюсь ответить, нет ответа 12

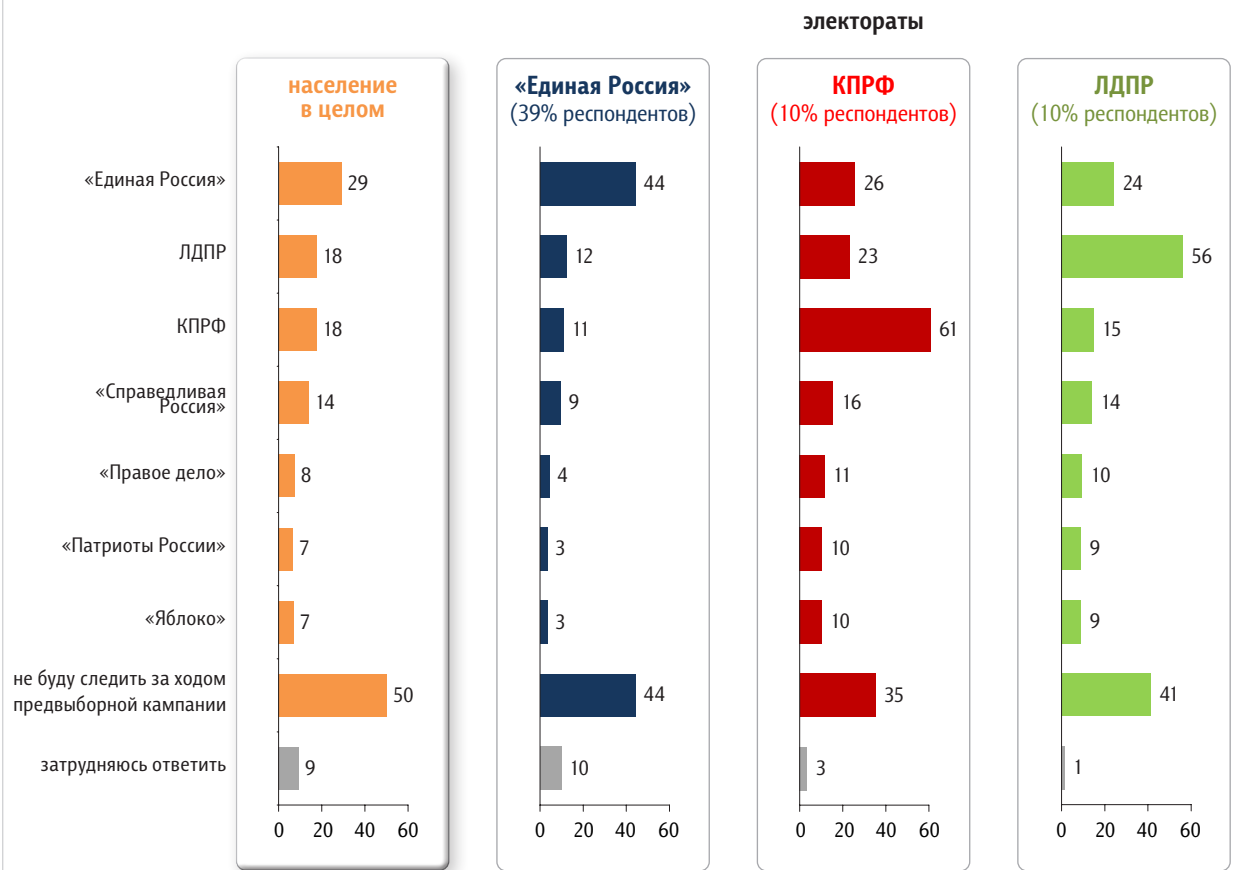
Предвыборная активность партий

Опрос «ФОМнибус» 8–9 октября. 100 населенных пунктов, 43 субъекта РФ, 1500 респондентов.

Оценка предвыборных кампаний

Скажите, пожалуйста, Вы будете или не будете следить за ходом предвыборных кампаний партий, планирующих участвовать в думских выборах в декабре 2011 года? Если да, то за предвыборными кампаниями каких партий Вы будете следить? (Карточка. Любое число ответов.)

данные в % от групп

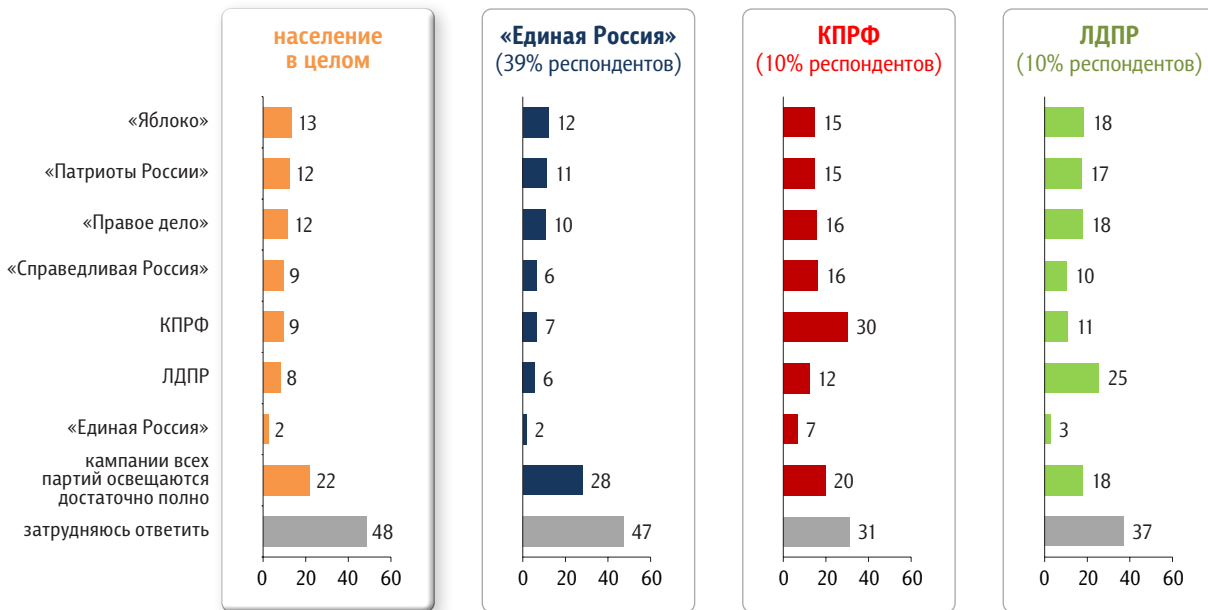


АКТУАЛЬНЫЕ ТЕМЫ ОБЩЕСТВЕННОГО МНЕНИЯ

Некоторые считают, что предвыборные кампании одних партий, планирующих участвовать в думских выборах в декабре 2011 года, освещаются в средствах массовой информации (СМИ) недостаточно полно, а предвыборные кампании других партий, наоборот, освещаются в СМИ слишком подробно, избыточно. Как Вы считаете, предвыборные кампании каких партий освещаются в СМИ недостаточно полно? (Карточка. Любое число ответов.)

данные в % от групп

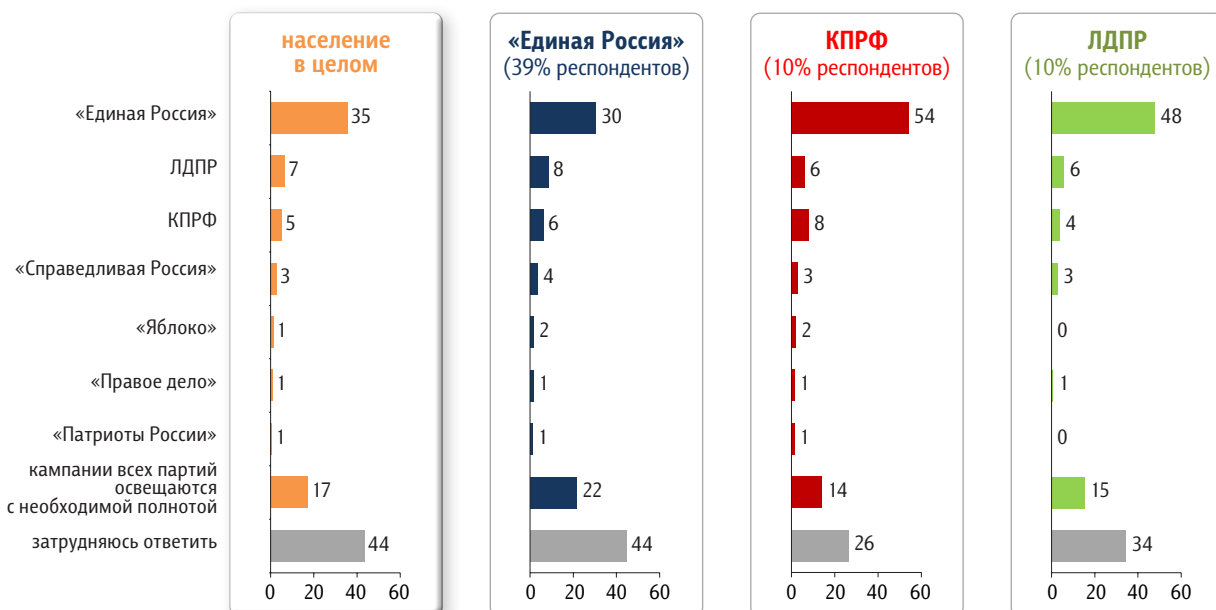
электораты



А предвыборные кампании каких партий освещаются в СМИ слишком подробно, избыточно? (Карточка. Любое число ответов.)

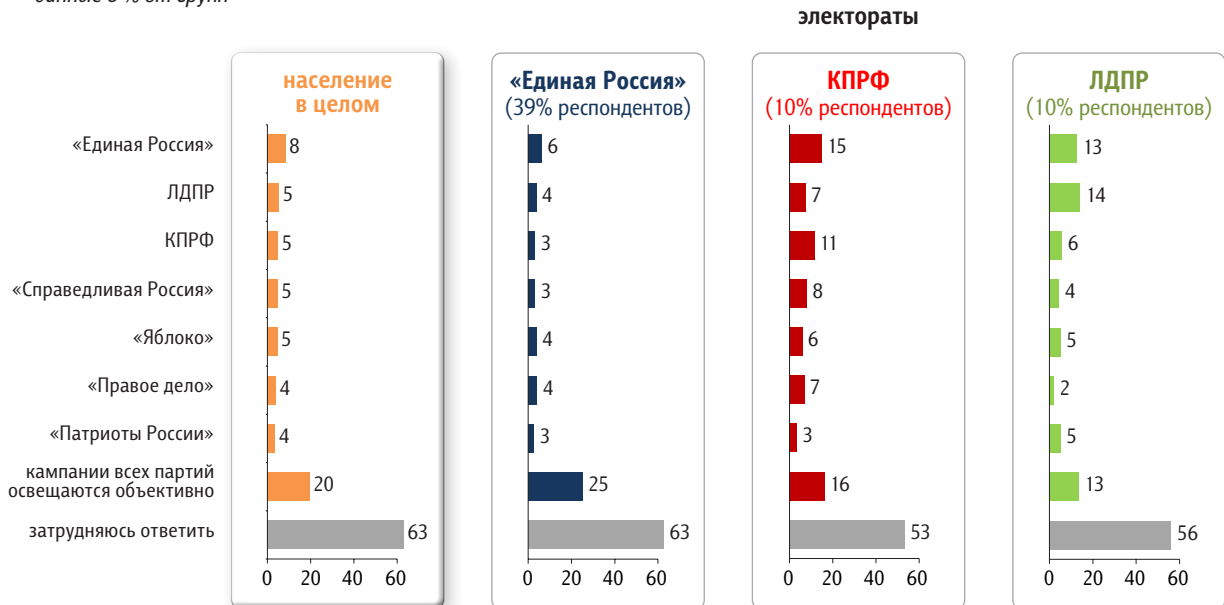
данные в % от групп

электораты



Как Вы считаете, предвыборные кампании всех партий освещаются в СМИ объективно, или есть партии, предвыборные кампании которых освещаются в СМИ необъективно? Если есть, то какие именно это партии? (Карточка. Любое число ответов.)

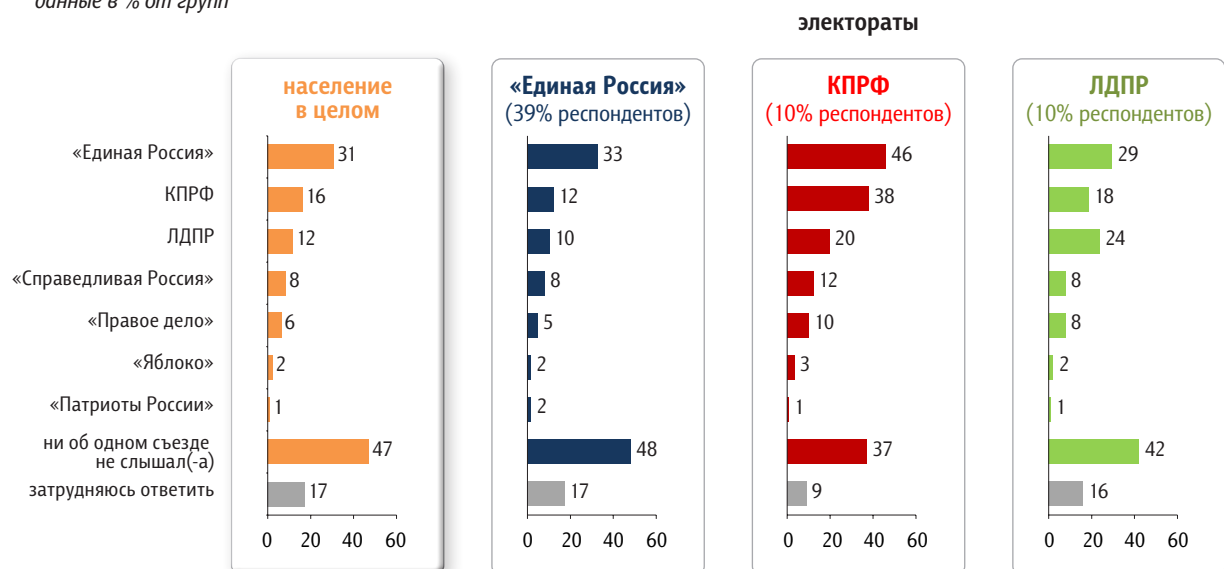
данные в % от групп



Осведомленность о прошедших съездах

В сентябре 2011 года все политические партии, планирующие участвовать в предстоящих думских выборах, проводили свои предвыборные съезды. О предвыборных съездах каких партий Вы знаете, слышали? (Карточка. Любое число ответов.)

данные в % от групп

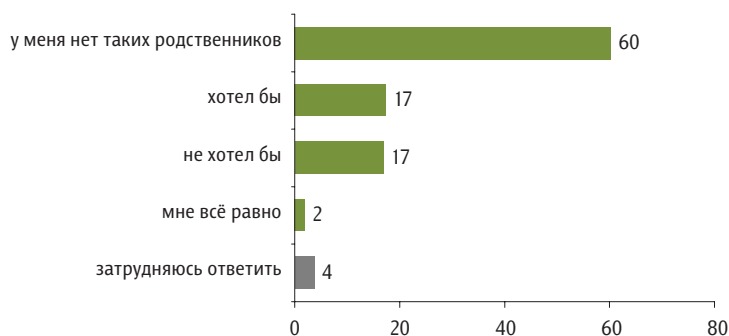


Осенний призыв

Опрос «ФОМнибус» 8–9 октября. 100 населенных пунктов, 43 субъекта РФ, 1500 респондентов.

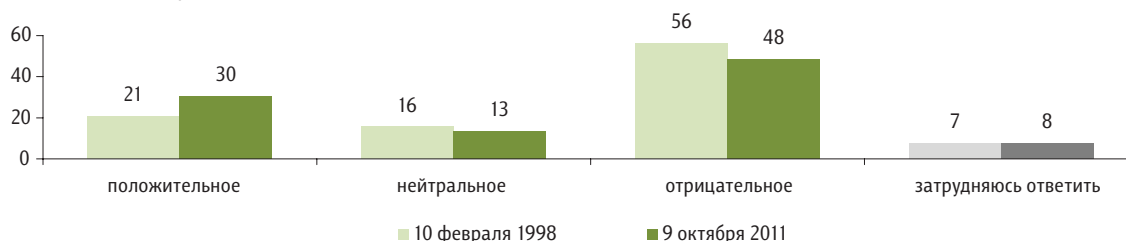
Скажите, пожалуйста, есть ли у Вас сын или родственник допризывного возраста? Если да, то Вы бы хотели или не хотели, чтобы он пошёл служить в армию?

данные в % от всех опрошенных



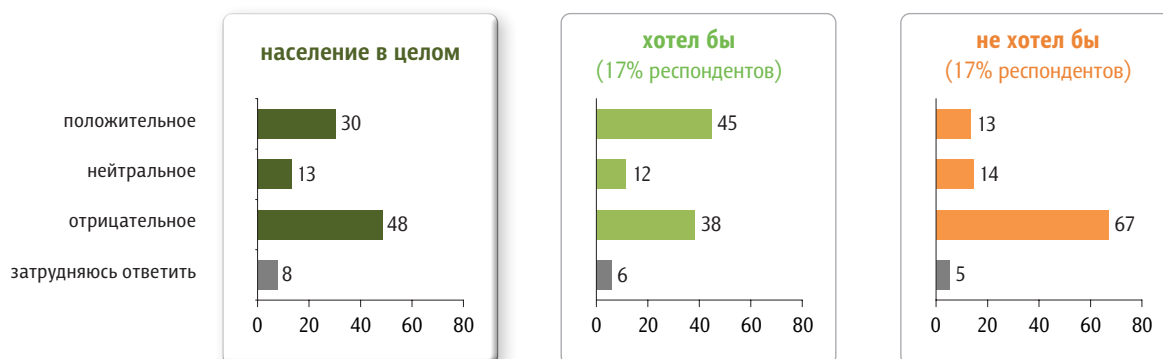
Как Вы считаете, сейчас в российском обществе преобладает положительное или отрицательное отношение к армии?

данные в % от всех опрошенных



данные в % от групп

чтобы сын/родственник пошел служить в армию



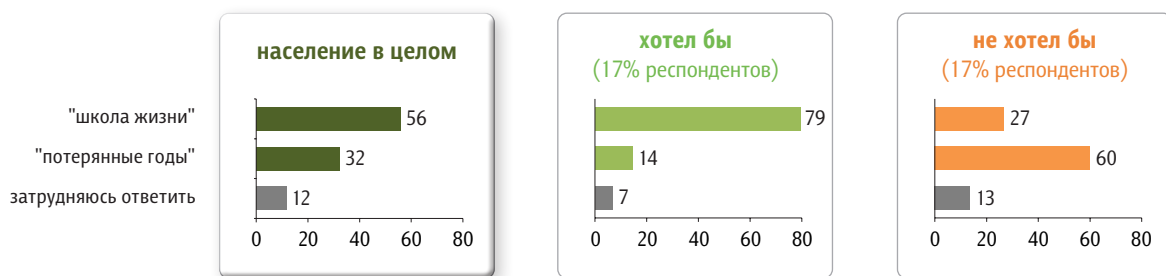
Одни называют срочную службу в армии «школой жизни», по мнению других, это «потерянные годы». С какой точки зрения – первой или второй – Вы согласны?

данные в % от всех опрошенных



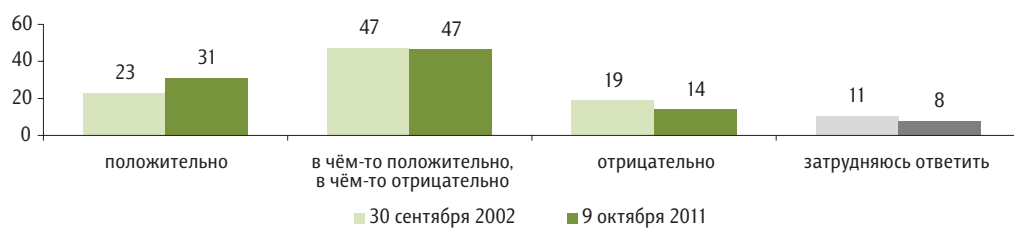
данные в % от групп

чтобы сын/родственник пошел служить в армию



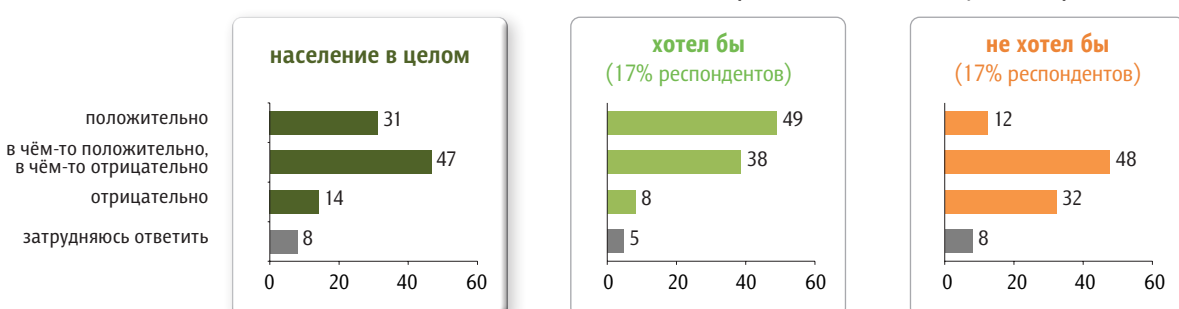
Как Вы полагаете, сегодня служба в армии влияет на личность человека положительно, отрицательно или в чём-то положительно, в чём-то отрицательно?

данные в % от всех опрошенных



данные в % от групп

чтобы сын/родственник пошел служить в армию



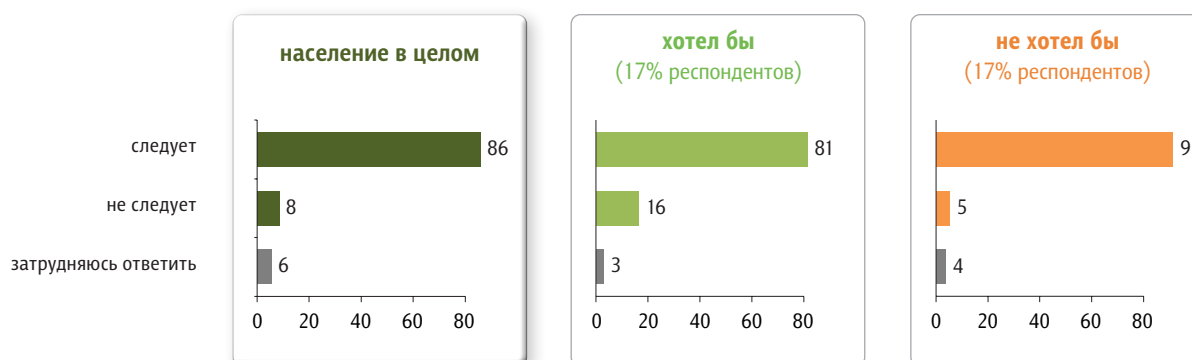
Как Вы считаете, следует или не следует давать молодым людям отсрочку от службы в армии на время учёбы?

данные в % от всех опрошенных



данные в % от групп

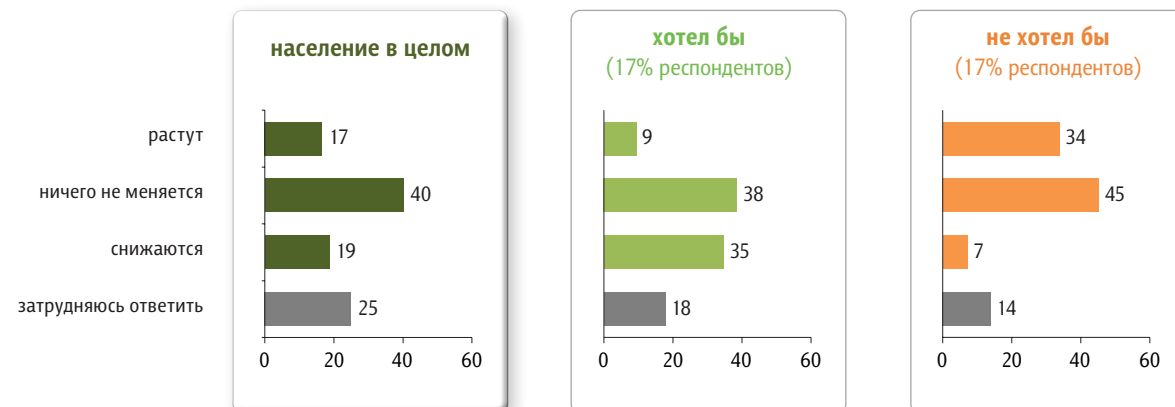
чтобы сын/родственник пошел служить в армию



По Вашему мнению, сейчас в армии масштабы неуставных отношений, «дедовщины» растут или снижаются? Или в этом плане ничего не меняется?

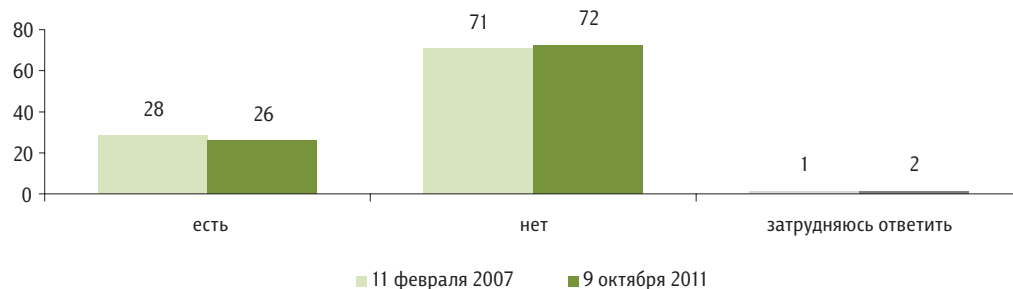
данные в % от групп

чтобы сын/родственник пошел служить в армию



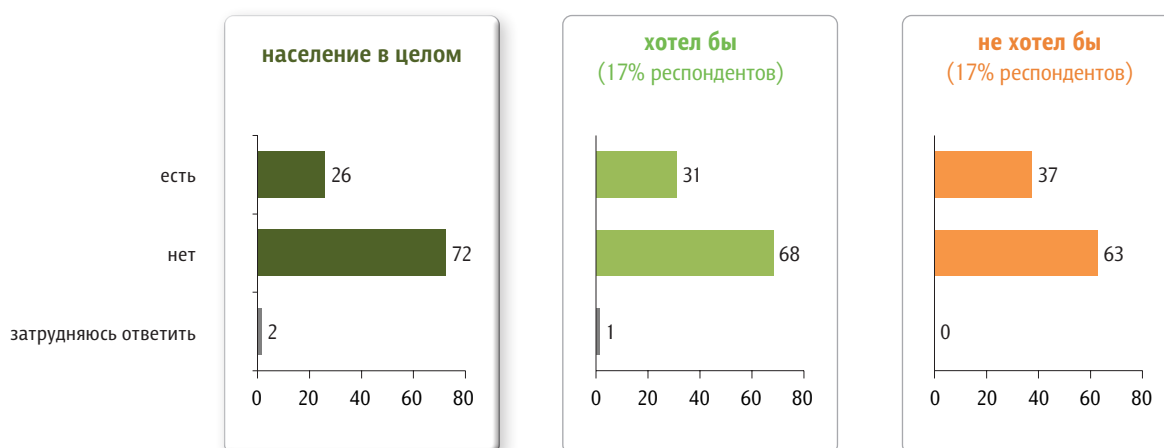
Есть ли среди Ваших близких, родственников, друзей, знакомых те, кто проходит сейчас службу в армии по призыву?

данные в % от всех опрошенных



данные в % от групп

чтобы сын/родственник пошел служить в армию

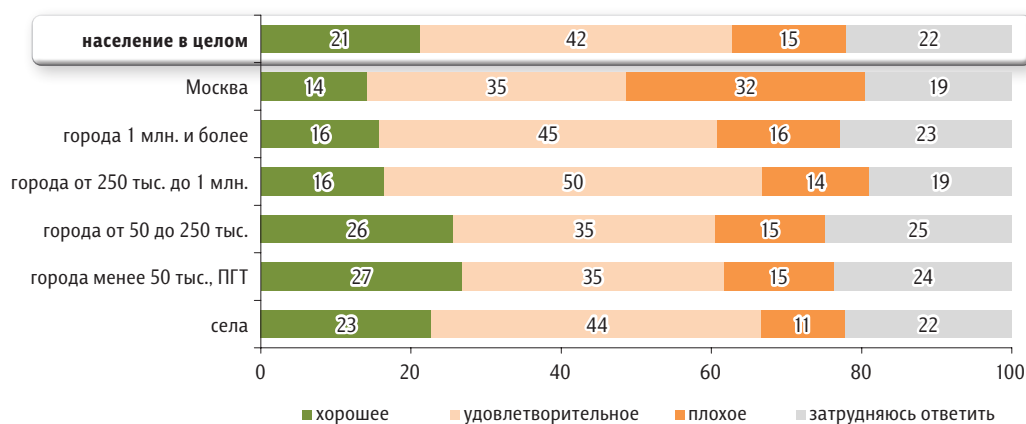


Качество школьного образования

Опрос «ФОМнибус» 8–9 октября. 100 населенных пунктов, 43 субъекта РФ, 1500 респондентов.

Скажите, пожалуйста, как Вы оцениваете качество школьного образования в Вашем городе (селе, посёлке) – как хорошее, удовлетворительное или плохое?

данные в % от всех опрошенных



Почему Вы считаете, что сегодняшнее состояние школьного образования в нашем городе (селе, посёлке) плохое? (Открытый вопрос. Задавался тем, кто считает, что сегодняшнее состояние школьного образования в их городе (селе, посёлке) плохое, – 15% респондентов.)

данные в % от всех опрошенных

Плохие учителя, плохой директор, равнодушное отношение к детям

«В школах сейчас бардак, директора школ что хотят, то и делают – они короли»; «нет хороших учителей»; «учителя не заинтересованы, безразличны к знаниям, которые они дают своим ученикам»; «плохое отношение учителей к ученикам, они не заинтересованы».

4

Поборы с родителей

«Всё обучение в России платное»; «из образования сделали бизнес»; «вводят платную учебу, родители не могут потянуть»; «всё стало платное, половина родителей не могут себе позволить за всё платить»; «кругом взятки».

3

Низкий уровень образования, воспитания детей

«Низкий уровень знаний»; «низкий уровень образования, безграмотность»; «слабая подготовка учеников»; «со школьными знаниями не поступишь в институт»; «не дают знаний – везде репетиторы нужны»; «мои племянники не знают и половины того, что мы изучали, историю не знают совсем».

3

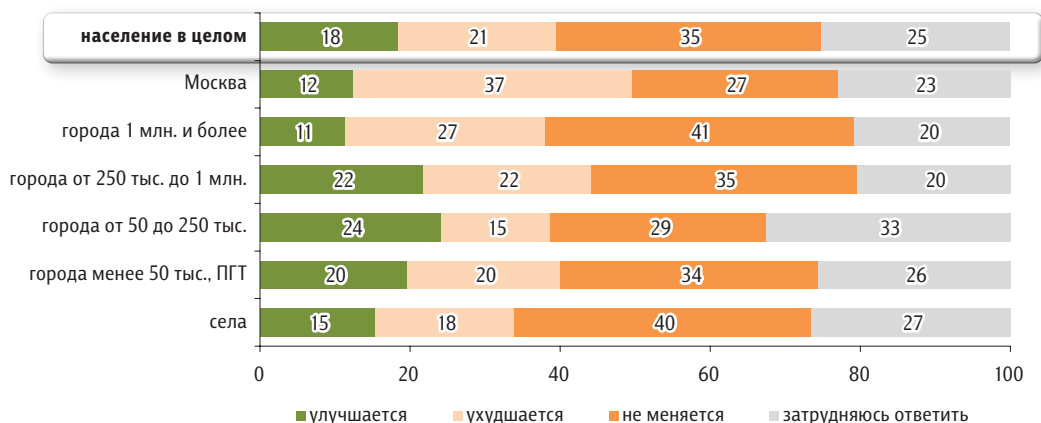
данные в % от всех опрошенных

Плохие программы, учебники	«Их учат не тому, что надо»; «очень сложная программа»; «сложная программа обучения, не дающая положительных результатов»; «хромает качество составления учебников, больше нагрузки и у детей, и у учителей»; «детей нагружают очень сильно, они не успевают»; «очень высокие нагрузки с 1-го класса. Для чего это надо?».	2
Плохие реформы	«Из-за реформы»; «непонятные реформы в школе»; «много новшеств, которые ничего не меняют к лучшему»; «добавили плохое»; «в связи с введением ЕГЭ»; «ЕГЭ напрягает! Нам не нужно брать чужой опыт».	1
Низкие зарплаты учителей	«Маленькие зарплаты у учителей»; «низкая зарплата учителей»; «учителя мало получают»; «учителю приходится думать о том, как прожить, а не учить».	1
Нехватка учителей	«Не хватает специалистов»; «не хватает учителей»; «очень большая текучка учителей»; «учителя все пенсионного возраста».	1
Отсутствие, нехватка школ	«Школа на грани выживания, на грани закрытия»; «в третьем классе внук – ходит во вторую смену»; «на весь Лакинск только одна школа»; «школа отсутствует»; «нет школы».	1
Другое	«Устарело оборудование, всё по старинке»; «от технического оснащения – низкое – школ, уровень подготовки преподавателей невысокий»; «не устраивает министр образования»; «сам черт не разберет, что там творится в современной школе, там все курят, в школу с пивом ходят»; «туалеты закрывают, булочки не продают»; «много влилось других национальностей. Это проблема – они по-русски толком говорить не умеют. Пусть строят школы по своей национальности, нельзя вместе учить русских и мусульман».	1
Затрудняюсь ответить, нет ответа		1

БАЗОВЫЕ ТЕМЫ ОБЩЕСТВЕННОГО МНЕНИЯ

Как Вам кажется, в последнее время качество школьного образования в нашем городе (селе, посёлке) улучшается или ухудшается?

данные в % от всех опрошенных





Россия, Москва, пер. Капранова, 3
тел. : (+7 495) 745-87-65
факс : (+7 495) 745-89-03
www.fom.ru fom@fom.ru

Александр Ослон – президент ФОМ

Елена Петренко – управляющий директор
Департамента работ с клиентами

Алексей Чуриков – управляющий директор
Департамента опросов населения

Екатерина Седых – директор проекта «Доминанты»

КЛЮЧЕВЫЕ ТЕХНОЛОГИИ:

ФОМнибус – репрезентативный опрос населения старше 18 лет, жители 100 городских и сельских населенных пунктов, 43 субъекта РФ.

Выборка – 1500 респондентов.

Интервью по месту жительства респондентов.

Статистическая погрешность не превышает 3,6%.