

ДОМИНАНТЫ.

ПОЛЕ МНЕНИЙ



Социологический бюллетень

№ 41

16 октября 2014 года

Ключевые индикаторы общественного мнения

2 Политические индикаторы

Электоральные рейтинги

В. Путин: отношение и оценки

Д. Медведев: рейтинг доверия

Рейтинги партий

«Единая Россия»: отношение и оценки

Факторы формирования общественного мнения

13 События недели

15 Протестные настроения

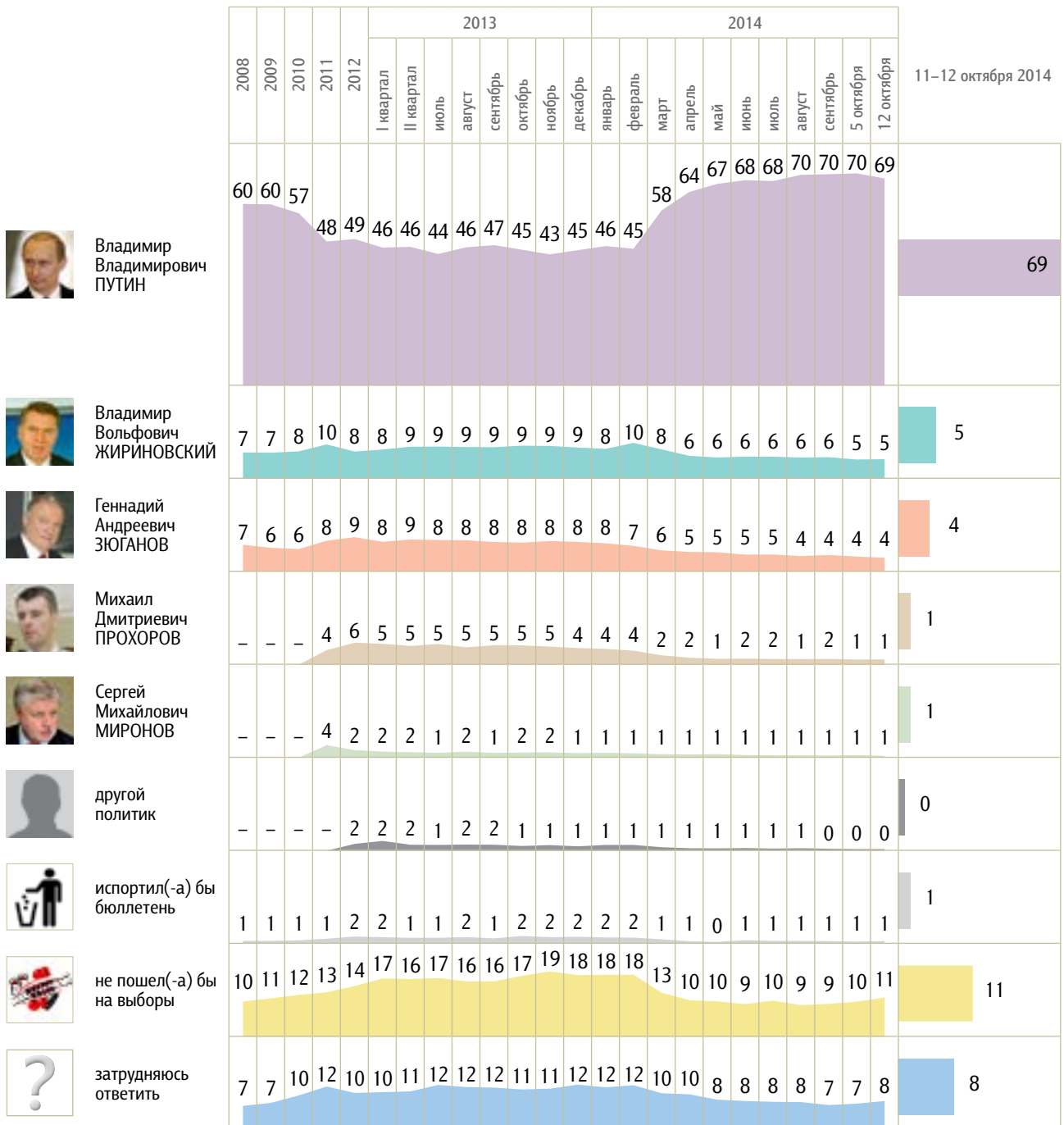
21 Динамика цен

Политические индикаторы

Электоральные рейтинги

Опрос «ФОМнибус» 11–12 октября. 204 населенных пункта, 64 субъекта РФ, 3000 респондентов.

Представьте себе, что в следующее воскресенье состоится выборы президента России. Скажите, пожалуйста, как, за кого из политиков Вы бы проголосовали? (Карточка. Один ответ.)



КЛЮЧЕВЫЕ ИНДИКАТОРЫ ОБЩЕСТВЕННОГО МНЕНИЯ



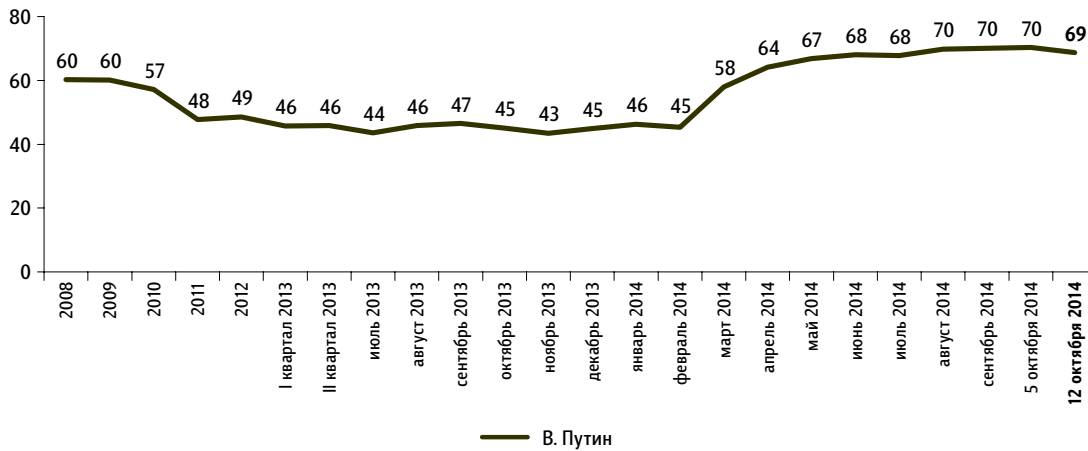
В. Путин: отношение и оценки

Опрос «ФОМнибус» 11–12 октября. 204 населенных пункта, 64 субъекта РФ, 3000 респондентов.

Рейтинг В. Путина

Представьте себе, что в следующее воскресенье состоятся выборы президента России. Скажите, пожалуйста, как, за кого из политиков Вы бы проголосовали? (Карточка, один ответ.)

данные в % от всех опрошенных

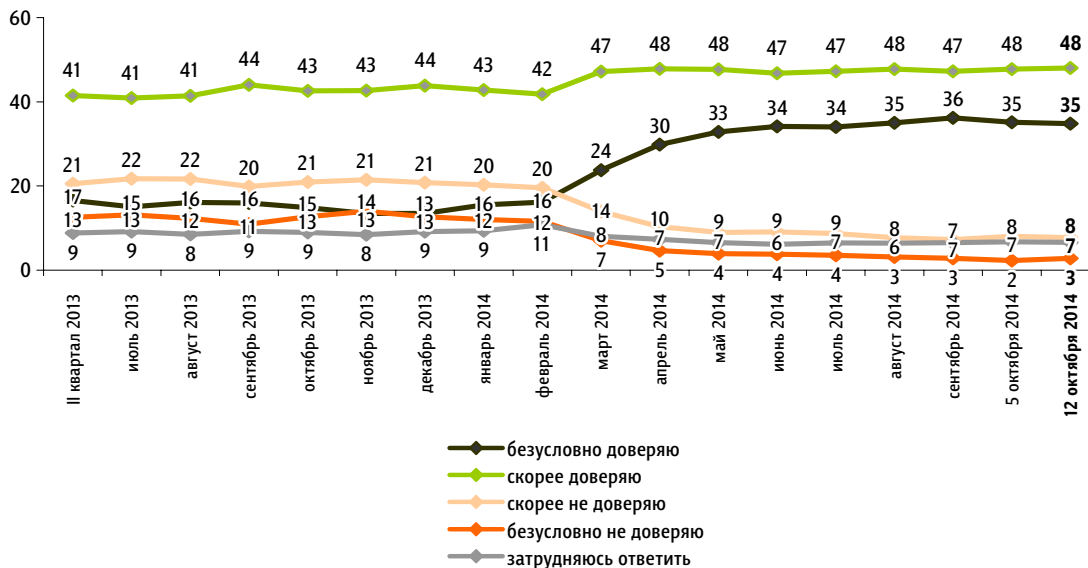


КЛЮЧЕВЫЕ ИНДИКАТОРЫ ОБЩЕСТВЕННОГО МНЕНИЯ

Доверие В. Путину

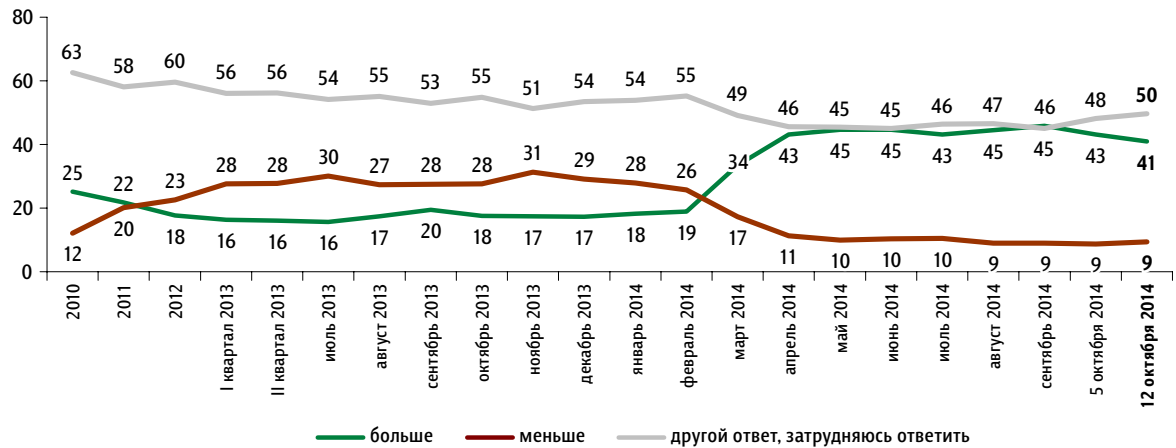
Скажите, пожалуйста, Вы доверяете или не доверяете В. Путину? (Карточка, один ответ.)

данные в % от всех опрошенных



За последний месяц Вы стали больше или меньше доверять В. Путину?

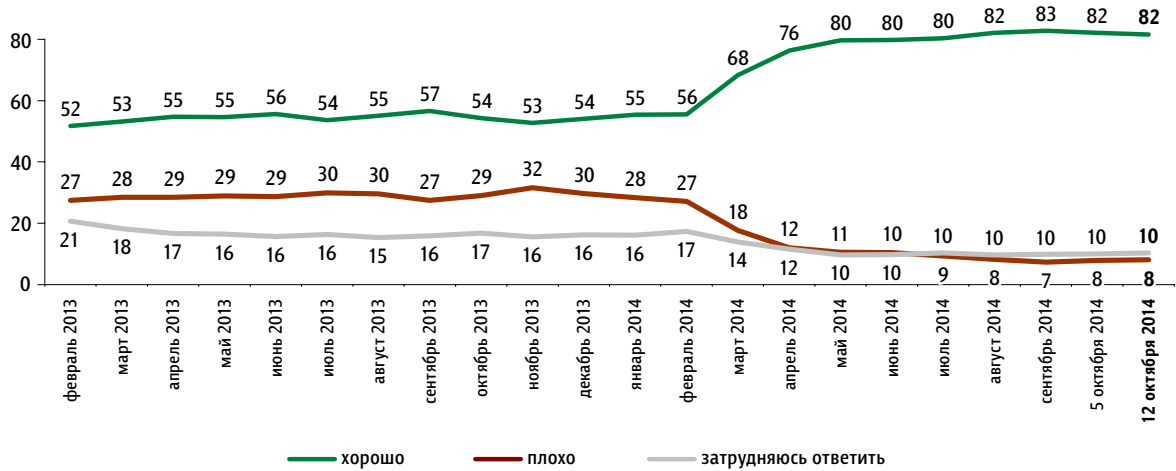
данные в % от всех опрошенных



Оценка работы В. Путина

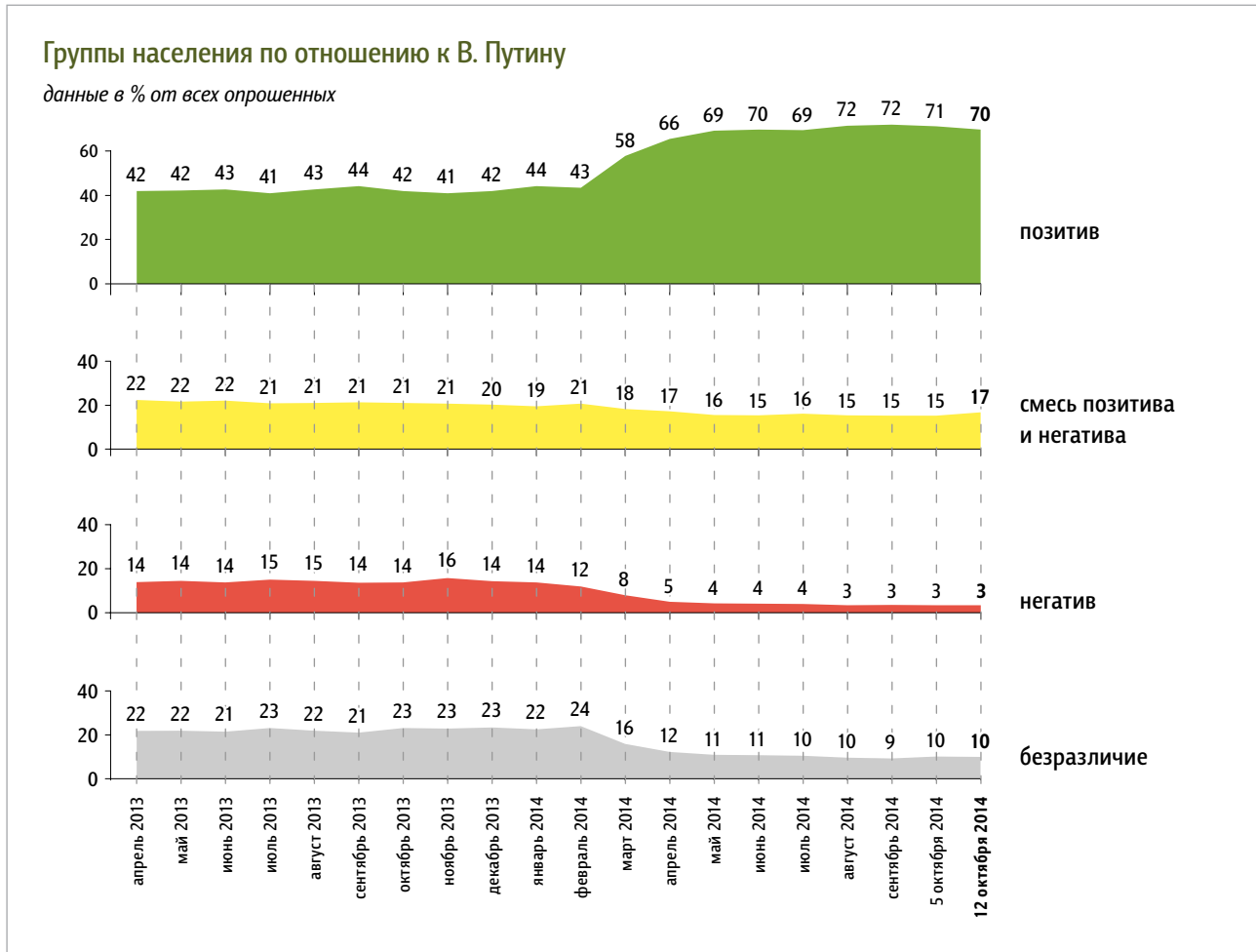
Как Вы считаете, президент В. Путин работает на своём посту хорошо или плохо?

данные в % от всех опрошенных



Группы населения по отношению к В. Путину

КЛЮЧЕВЫЕ ИНДИКАТОРЫ ОБЩЕСТВЕННОГО МНЕНИЯ



Пояснения

	Исходные вопросы	Положительные ответы	Отрицательные ответы	Нейтральные ответы
1	Представьте себе, что в следующее воскресенье состоятся выборы президента России. Скажите, пожалуйста, как, за кого из политиков Вы бы проголосовали?	В. Путин	не В. Путин	затрудняюсь ответить
2	Скажите, пожалуйста, Вы доверяете или не доверяете В. Путину?	безусловно доверяю скорее доверяю	безусловно не доверяю скорее не доверяю	затрудняюсь ответить
3	За последний месяц Вы стали больше или меньше доверять В. Путину?	больше	меньше	затрудняюсь ответить
4	Как Вы считаете, президент В. Путин работает на своём посту хорошо или плохо?	хорошо	плохо	затрудняюсь ответить

Обозначение групп	Группы населения по отношению к В. Путину
позитив	респонденты, выбравшие три или четыре положительных ответа
смесь позитива и негатива	респонденты, выбравшие один или два положительных ответа
негатив	респонденты, выбравшие четыре отрицательных ответа
безразличие	все остальные респонденты

Характеристика групп населения по отношению к В. Путину

данные в % от групп по столбцам

	население в целом	позитив	смесь позитива и негатива	негатив	безразличие
Представьте себе, что в следующее воскресенье состоятся выборы президента России. Скажите, пожалуйста, как, за кого из политиков Вы бы проголосовали? (Карточка, один ответ.)					
В. Путин	69	94	17	0	0
В. Жириновский	5	1	16	27	14
Г. Зюганов	4	1	9	17	8
М. Прохоров	1	0	3	6	4
С. Миронов	1	0	1	3	1
проголосовал(-а) бы за другого политика	0	0	1	3	2
испортил(-а) бы бюллетень	1	0	1	2	3
не пошёл(-а) бы на выборы	11	2	27	42	41
затрудняюсь ответить	8	2	25	0	27
Как Вы считаете, президент В. Путин работает на своём посту хорошо или плохо?					
хорошо	82	99	73	0	0
плохо	8	0	6	100	35
затрудняюсь ответить	10	1	21	0	65

данные в % от групп по столбцам

	население в целом	позитив	смесь позитива и негатива	негатив	безразличие
Скажите, пожалуйста, Вы доверяете или не доверяете В. Путину? (Карточка, один ответ.)					
безусловно доверяю	35	46	15	0	0
скорее доверяю	48	53	65	0	0
скорее не доверяю	8	0	10	69	35
безусловно не доверяю	3	0	1	31	15
затрудняюсь ответить	7	0	10	0	49
За последний месяц Вы стали больше или меньше доверять В. Путину?					
больше	41	58	4	0	0
меньше	9	2	17	100	16
затрудняюсь ответить, другой ответ	50	40	79	0	84

Социально-демографические характеристики групп населения по отношению к В. Путину

данные в % от групп по столбцам

	Население в целом	Пол		Возраст				Образование			Ежемесячный доход				Тип населенного пункта					
		мужской	женский	18–30 лет	31–45 лет	46–60 лет	старше 60 лет	среднее общее и ниже	среднее специальное	высшее	не выше 4 000 руб.	4 001–9 000 руб.	9 001–20 000 руб.	свыше 20 000 руб.	Москва	города 1 млн и более	города от 250 тыс. до 1 млн	города от 50 до 250 тыс.	города менее 50 тыс., ППТ	села
Доли групп	100	45	55	28	25	25	22	39	36	25	14	14	44	19	8	14	17	17	18	27
позитив	70	64	75	67	67	73	74	69	70	70	70	72	72	68	64	73	65	73	72	70
смесь позитива и негатива	17	20	14	19	19	15	14	18	16	15	15	15	16	18	19	15	20	15	16	17
негатив	3	4	3	3	4	4	3	3	3	4	3	4	3	4	2	4	5	2	4	3
безразличие	10	12	8	12	10	8	9	10	10	10	12	8	8	9	15	9	11	11	8	9

* Красным и синим выделены данные по группам опрошенных с отклонениями от населения в целом на 5 и более п. п. в меньшую или большую сторону соответственно.



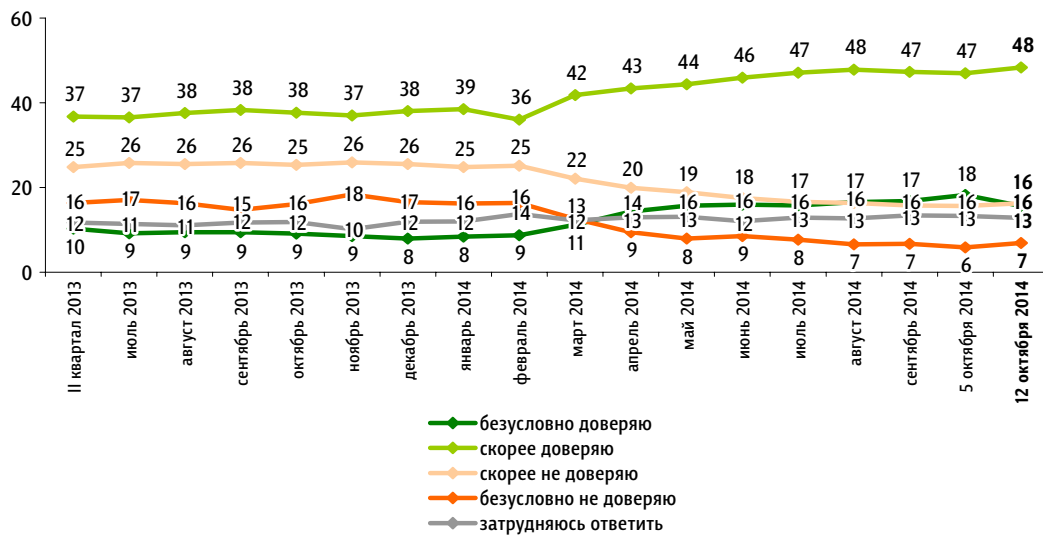
Д. Медведев: рейтинг доверия

Опрос «ФОМнибус» 11–12 октября. 204 населенных пункта, 64 субъекта РФ, 3000 респондентов.

КЛЮЧЕВЫЕ ИНДИКАТОРЫ ОБЩЕСТВЕННОГО МНЕНИЯ

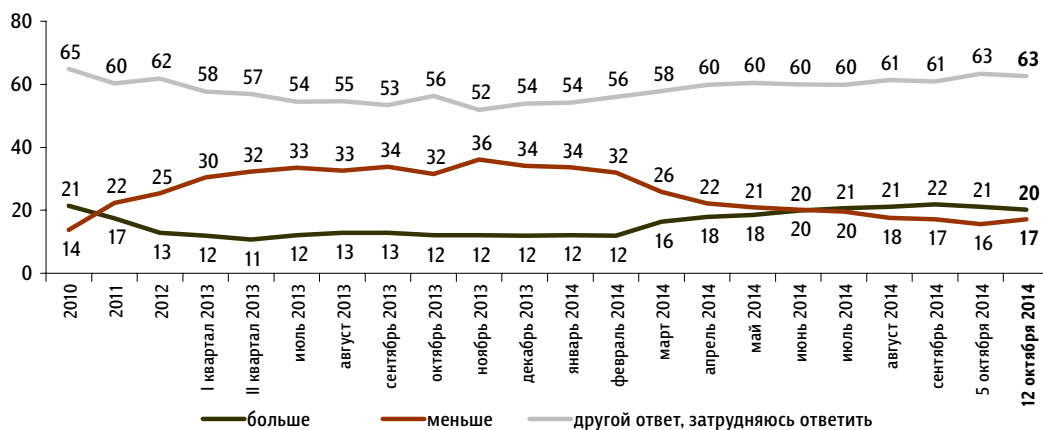
Скажите, пожалуйста, Вы доверяете или не доверяете Д. Медведеву? (Карточка, один ответ.)

данные в % от всех опрошенных



За последний месяц Вы стали больше или меньше доверять Д. Медведеву?

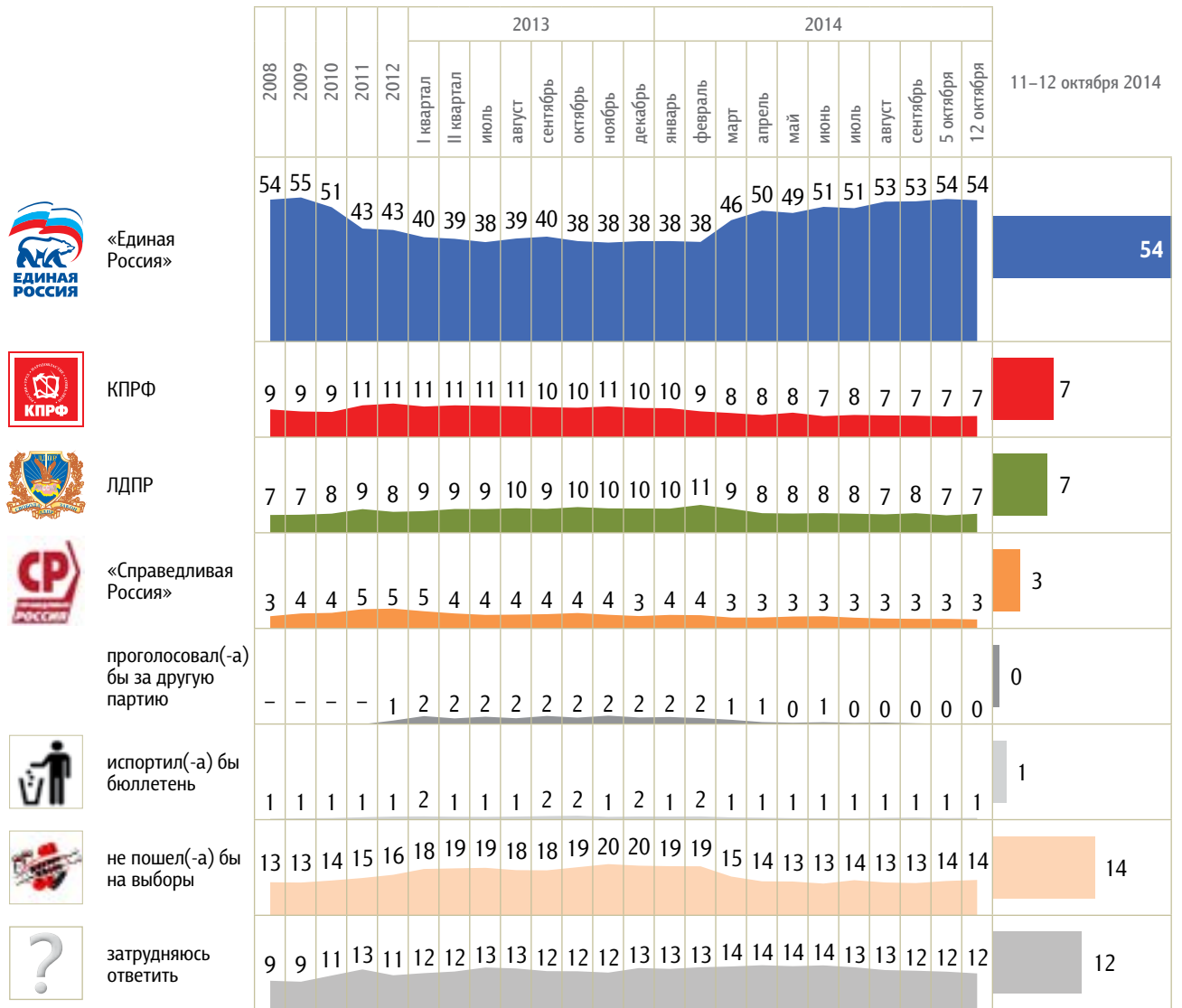
данные в % от всех опрошенных



Рейтинги партий

Опрос «ФОМнибус» 11–12 октября. 204 населенных пункта, 64 субъекта РФ, 3000 респондентов.

Представьте себе, что в следующее воскресенье состоится выборы в Государственную думу. Скажите, пожалуйста, как, за какую партию Вы бы проголосовали? (Карточка, один ответ.)



Партии, которые назвали не более 2% респондентов:

«Яблоко»	1	1	1	1	1	1	1	1	1	1	1	1	1	1	1	1	0	0	0	0	0	0	1	1	1
«Патриоты России»	-	1	1	1	1	1	1	1	1	1	1	1	1	1	1	0	0	0	1	0	0	0	0	0	0
«Правое дело»	0	0	0	0	1	1	1	1	1	1	1	1	1	1	1	0	0	0	0	0	0	0	0	0	0
«Гражданская платформа»	-	-	-	-	-	-	-	-	-	-	-	-	-	-	-	-	1	1	1	1	1	1	1	1	0
«Коммунисты России»	-	-	-	-	-	-	-	-	-	-	-	-	-	-	-	-	0	0	0	0	0	0	0	0	0
Республиканская партия России – Партия народной свободы	-	-	-	-	-	-	-	-	-	-	-	-	-	-	-	-	0	0	0	0	0	0	0	0	0
«Родина»	-	-	-	-	-	-	-	-	-	-	-	-	-	-	-	-	0	0	0	0	0	0	0	0	0
Российская партия пенсионеров за справедливость	-	-	-	-	-	-	-	-	-	-	-	-	-	-	-	-	0	1	0	0	0	0	0	0	0



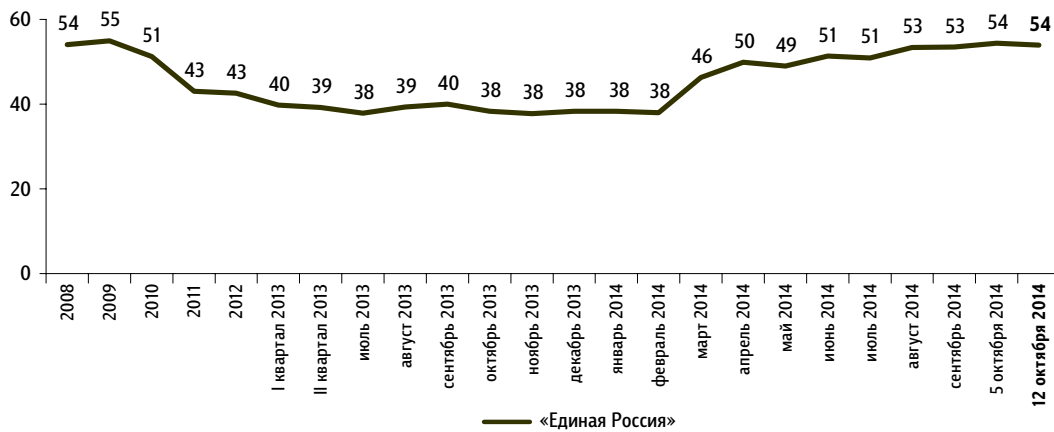
«Единая Россия»: отношение и оценки

Опрос «ФОМнибус» 11–12 октября. 204 населенных пункта, 64 субъекта РФ, 3000 респондентов.

Рейтинг партии «Единая Россия»

Представьте себе, что в следующее воскресенье состоятся выборы в Государственную думу. Скажите, пожалуйста, как, за какую партию Вы бы проголосовали? (Карточка, один ответ.)

данные в % от всех опрошенных

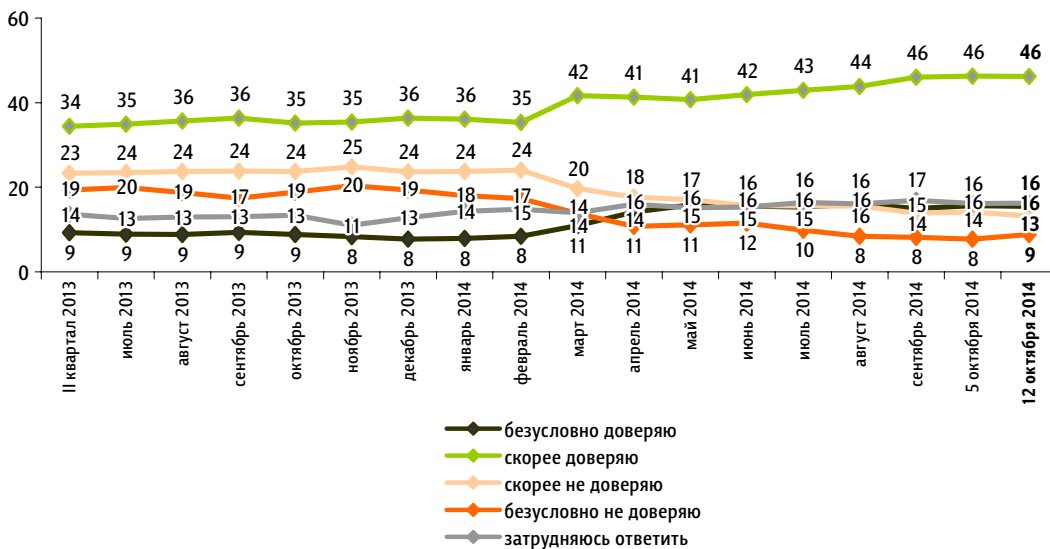


КЛЮЧЕВЫЕ ИНДИКАТОРЫ ОБЩЕСТВЕННОГО МНЕНИЯ

Доверие партии «Единая Россия»

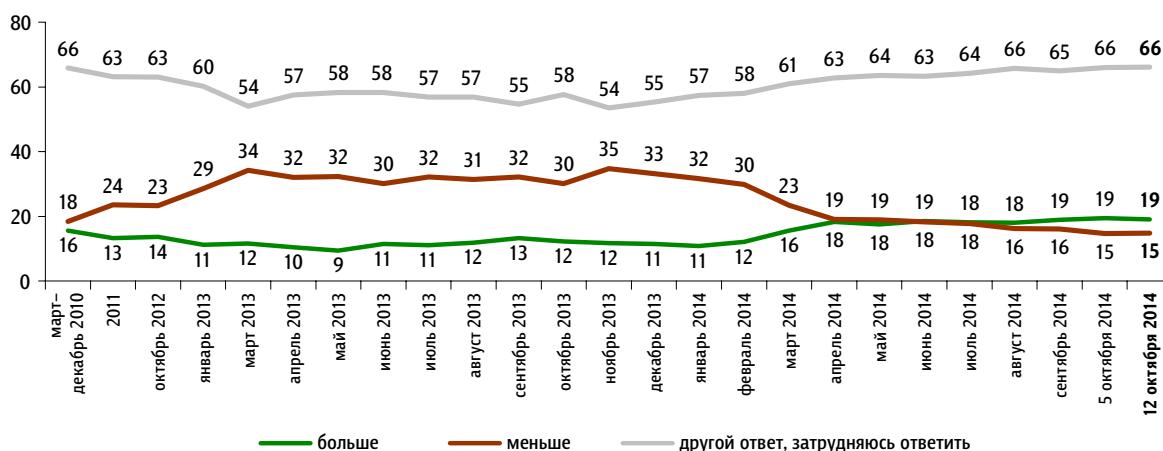
Скажите, пожалуйста, Вы доверяете или не доверяете партии «Единая Россия»? (Карточка, один ответ.)

данные в % от всех опрошенных



За последний месяц Вы стали больше или меньше доверять партии «Единая Россия»?

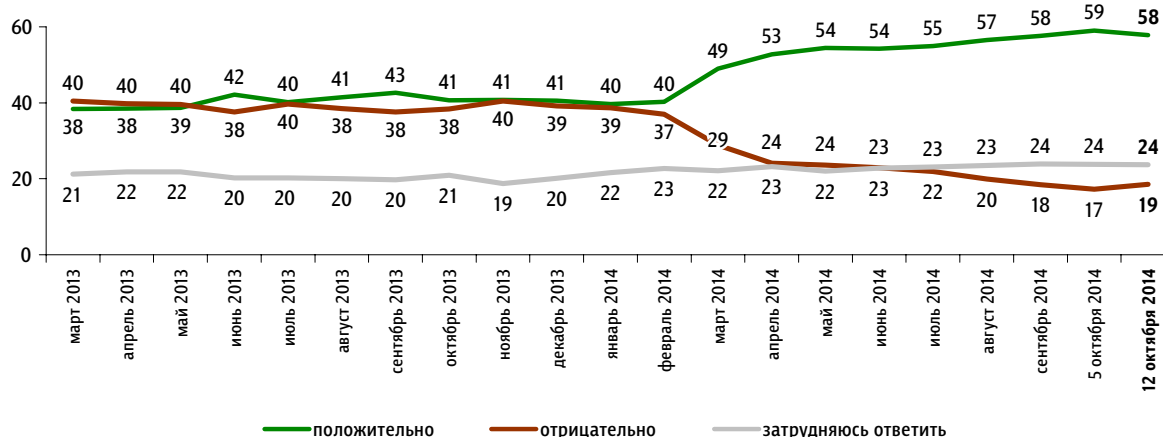
данные в % от всех опрошенных



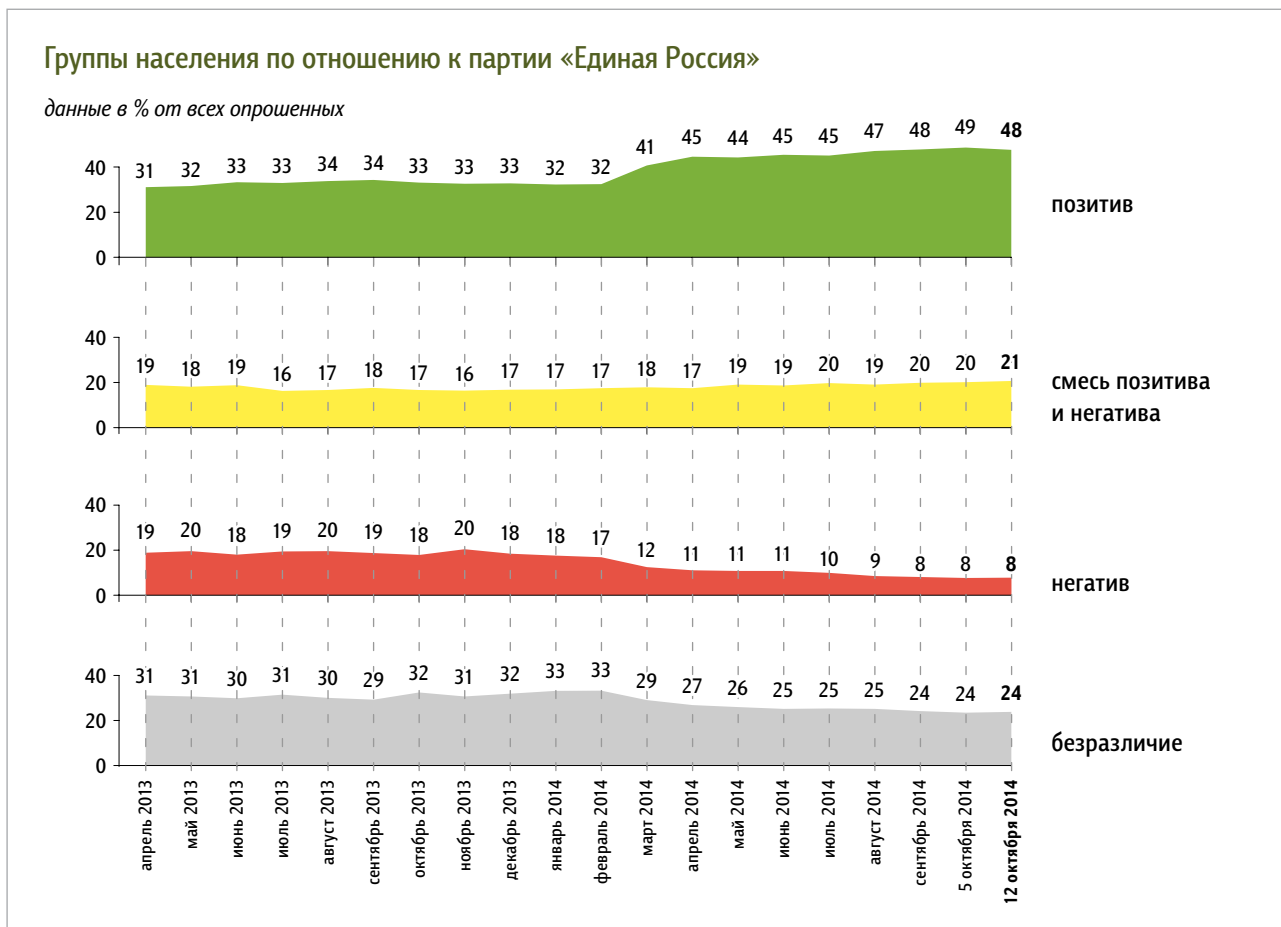
Оценка деятельности партии «Единая Россия»

Как бы Вы оценили деятельность партии «Единая Россия» в последнее время – положительно или отрицательно?

данные в % от всех опрошенных



Группы населения по отношению к партии «Единая Россия»



Пояснения

	Исходные вопросы	Положительные ответы	Отрицательные ответы	Нейтральные ответы
1	Представьте себе, что в следующее воскресенье состоятся выборы в Государственную думу. Скажите, пожалуйста, как, за какую партию Вы бы проголосовали?	«Единая Россия»	не «Единая Россия»	затрудняюсь ответить
2	Скажите, пожалуйста, Вы доверяете или не доверяете партии «Единая Россия»?	безусловно доверяю скорее доверяю	безусловно не доверяю скорее не доверяю	затрудняюсь ответить
3	За последний месяц Вы стали больше или меньше доверять партии «Единая Россия»?	больше	меньше	затрудняюсь ответить
4	Как бы Вы оценили деятельность партии «Единая Россия» в последнее время – положительно или отрицательно?	положительно	отрицательно	затрудняюсь ответить

Обозначение групп	Группы населения по отношению к партии «Единая Россия»
позитив	респонденты, выбравшие три или четыре положительных ответа
смесь позитива и негатива	респонденты, выбравшие один или два положительных ответа
негатив	респонденты, выбравшие четыре отрицательных ответа
безразличие	все остальные респонденты

Характеристика групп населения по отношению к партии «Единая Россия»

данные в % от групп по столбцам

	население в целом	позитив	смесь позитива и негатива	негатив	безразличие
Представьте себе, что в следующее воскресенье состоятся выборы в Государственную думу. Скажите, пожалуйста, как, за какую партию Вы бы проголосовали? (Карточка, один ответ.)					
«Единая Россия»	54	95	40	0	0
ЛДПР	7	1	10	19	15
КПРФ	7	1	9	23	14
«Справедливая Россия»	3	0	5	5	4
«Яблоко»	1	0	0	0	2
«Гражданская платформа»	0	0	0	1	1
Российская партия пенсионеров за справедливость	0	0	1	0	1
«Патриоты России»	0	0	1	1	1
«Правое дело»	0	0	0	0	0
«Коммунисты России»	0	0	0	0	0
«Родина»	0	0	0	0	0
Республиканская партия России – Партия народной свободы	0	0	0	0	0
проголосовал(-а) бы за другую партию	0	0	0	1	0
испортил(-а) бы бюллетень	1	0	0	4	2
не пошёл(-а) бы на выборы	14	1	17	32	32
затрудняюсь ответить	12	1	16	13	29

данные в % от групп по столбцам

	население в целом	позитив	смесь позитива и негатива	негатив	безразличие
Скажите, пожалуйста, Вы доверяете или не доверяете партии «Единая Россия»? (Карточка, один ответ.)					
безусловно доверяю	16	28	10	0	0
скорее доверяю	46	72	58	0	0
скорее не доверяю	13	0	8	60	29
безусловно не доверяю	9	0	2	40	22
затрудняюсь ответить	16	0	22	0	49
За последний месяц Вы стали больше или меньше доверять партии «Единая Россия»?					
больше	19	39	3	0	0
меньше	15	4	16	100	8
затрудняюсь ответить, другой ответ	66	58	82	0	92
Как бы Вы оценили деятельность партии «Единая Россия» в последнее время – положительно или отрицательно?					
положительно	58	100	49	0	0
отрицательно	19	0	10	100	36
затрудняюсь ответить	24	0	41	0	64

Социально-демографические характеристики групп населения по отношению к партии «Единая Россия»

данные в % от групп по столбцам

	Население в целом	Пол		Возраст				Образование			Ежемесячный доход				Тип населенного пункта					
		мужской	женский	18–30 лет	31–45 лет	46–60 лет	старше 60 лет	среднее общее и ниже	среднее специальное	высшее	не выше 4 000 руб.	4 001–9 000 руб.	9 001–20 000 руб.	свыше 20 000 руб.	Москва	города 1 млн и более	города от 250 тыс. до 1 млн	города от 50 до 250 тыс.	города менее 50 тыс., ППТ	села
Доли групп	100	45	55	28	25	25	22	39	36	25	14	14	44	19	8	14	17	17	18	27
позитив	48	41	53	47	47	51	46	47	49	46	49	51	49	44	30	46	42	47	51	55
смесь позитива и негатива	21	21	20	22	21	19	20	21	19	21	22	22	20	20	23	21	20	23	21	18
негатив	8	10	6	7	8	9	7	6	8	10	7	8	7	9	11	9	10	6	8	6
безразличие	24	28	20	24	24	21	27	25	23	24	22	19	24	27	36	24	28	24	21	20

* Красным и синим выделены данные по группам опрошенных с отклонениями от населения в целом на 5 и более п. п. в меньшую или большую сторону соответственно.

События недели

Опрос «ФОМнибус» 11–12 октября. 100 населенных пунктов, 43 субъекта РФ, 1500 респондентов.

Спорт²

Распространение вируса Эбола³

В. Путин³

События на Украине⁵²

Рост цен, рост курса валюты³

Открытие моста в Новосибирске²

Какие события прошедшей недели, о которых сообщалось в средствах массовой информации, больше всего заинтересовали Вас, привлекли Ваше внимание? (Открытый вопрос.)

данные в % от всех опрошенных

События на Украине	События на Украине в целом	35	52
	«Всё, что с Украиной связано»; «проблемы на Украине»; «Украина – переживаем за их политику, за развал экономики»; «включишь – одна только Украина. Надоело»; «даже ничего не запоминается, Украина просто надоела уже».		
	Военные действия на Юго-Востоке Украины	14	
	«Украина, всё война идет, бедные люди, дети гибнут ни за что»; «война на Украине. Ужас, что там происходит»; «Украина – никак боевые действия Порошенко не закончит»; «в Донецке снаряды попадают в жилые дома, гибнут люди»; «в Донецке обстрел школы»; «война идет в Украине опять, и не видно перемирия».		
	Перемирие на Юго-Востоке Украины, обмен военнопленными	1	
	«Странный мир на Украине»; «Украина – перемирие там»; «перемирие в Украине, хрупкое очень, ненадежное»; «Донбасс – перемирие».		
	Украинские беженцы, их возвращение на родину	1	
	«Беженцы с Украины»; «вседозволенность беженцам»; «беженцам с Украины упростили получение гражданства»; «семья из России приютила семью из Украины с больным ДЦП ребенком»; «беженцы, возвращение домой с огромными сумками, полными добра, из России».		
	Другие события на Украине	2	
	«Предстоящие выборы на Украине»; «формирование правительства в Украине»; «Украина просит газ»; «отправка гуманитарной помощи на Донбасс»; «на Украине нашли, кто закапывает и убивал мирных жителей»; «нашли 400 трупов на Украине, а Евросоюз не обращает на это внимания»; «сношение памятника Ленину в Харькове».		

данные в % от всех опрошенных

Поездки, встречи, выступления В. Путина	«Действия президента»; «работа Путина»; «поездка Путина по стране, его выступление»; «Путин запретил ввоз американских товаров».	3
Рост цен, рост курса валюты	«Рост цен вопреки заявлениям президента»; «повышение цен. А пенсия не повышается»; «повышение цен на ЖКХ»; «доллар дорожает»; «падение курса рубля по отношению к курсу доллара и евро».	3
Распространение вируса Эбола	«Распространение лихорадки Эбола»; «по миру стремительно распространяется вирус Эбола»; «вирус Эбола стал быстро распространяться, есть жертвы»; «о вирусе Эбола. Говорят, в Россию придет».	3
Открытие моста в Новосибирске	«В Новосибирске открыли мост»; «в Новосибирске открылся новый мост через Обь»; «открылся третий мост через Обь».	2
Спортивные события	«Впервые в России – “Формула-1”»; «в Сочи стартует “Формула-1”»; «спорт – футбол, проигрыши в волейболе»; «ничья в матче Россия – Швеция»; «футбольный матч Молдова – Россия»; «“Торпедо” выиграло – 3:1».	2
Работа властных структур, принимаемые решения	«Медведев провел заседание правительства»; «возмущает, что государство поддержало и решило выплатить ущерб пострадавшим предпринимателям»; «выборы в Крыму»; «идея о создании хора в Думе».	1
Криминальные события, теракты	«Теракт в Грозном»; «событие в Минводах – драка в кафе и убийство в больнице»; «в Смоленске возле “Юноны” убиты три человека днем».	1
Аварии, несчастные случаи	«Аварии. Сбивают пешеходов»; «рост ДТП в Воронеже и области»; «в городе Томске за прошедшую неделю было совершено около 200 аварий из-за плохой подготовки к зиме»; «пожары, дом горел в Красноярске, 25 этажей»; «обрушился дом – смерть мальчика».	1
Смерть известных людей	«Похороны артиста Любимова в Москве»; «похороны Любимова в Москве»; «умер известный футболист»; «смерть Черенкова».	1
Санкции США и Европы против России	«Санкции, которые вводятся, экономические и политические»; «санкции против России»; «санкции ЕС».	1
Саммит в Минске	«Белоруссия – собирается саммит»; «саммит в Белоруссии, в Минске»; «в Минске открылся саммит СНГ».	1
События в Сирии, Ираке	«События в Ираке, в Сирии»; «война в Ираке»; «война в Ираке, Сирии».	1
Другие события в России	«Курбан-байрам»; «по долгам ЖКХ по Краснодарскому краю людей выселяют, превращают в бомжей»; «не пойму, почему нам прибавили 300 рублей к пенсии, а обещали больше»; «в Крымском зоопарке родились белые тигрята»; «проходят сельскохозяйственные ярмарки»; «скоро в Татарстан придут дожди».	1
Другие события в мире	«Шотландия не вышла из состава Англии»; «три японца стали лауреатами Нобелевской премии»; «вулкан в Японии – они гибнут и не уходят, вместо того чтобы бежать»; «в Таиланде камнепадом убило женщину и ранило ребенка»; «в Америке продают футболки с изображением Путина»; «привидение на автостоянке в Америке».	2
Затрудняюсь ответить, нет ответа		32

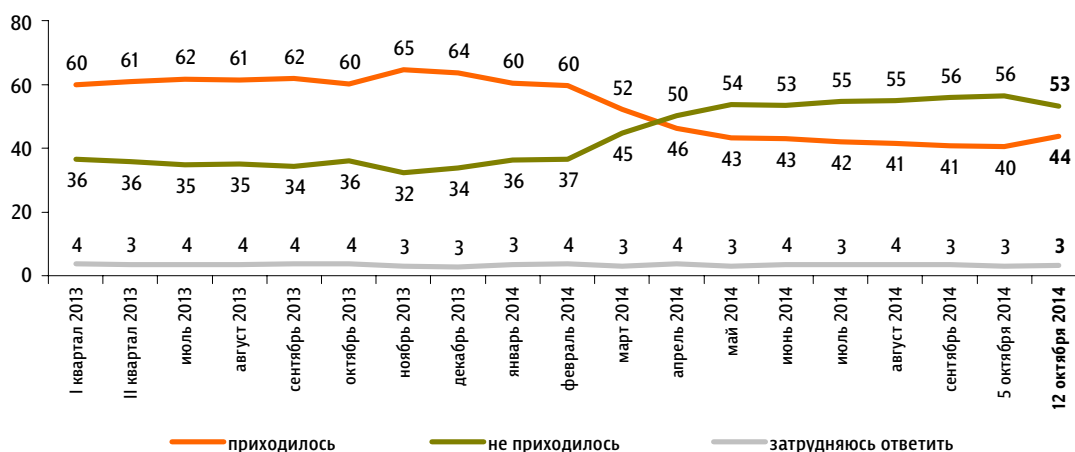
Протестные настроения

Недовольство властями

Опрос «ФОМнибус» 11–12 октября. 204 населенных пункта, 64 субъекта РФ, 3000 респондентов.

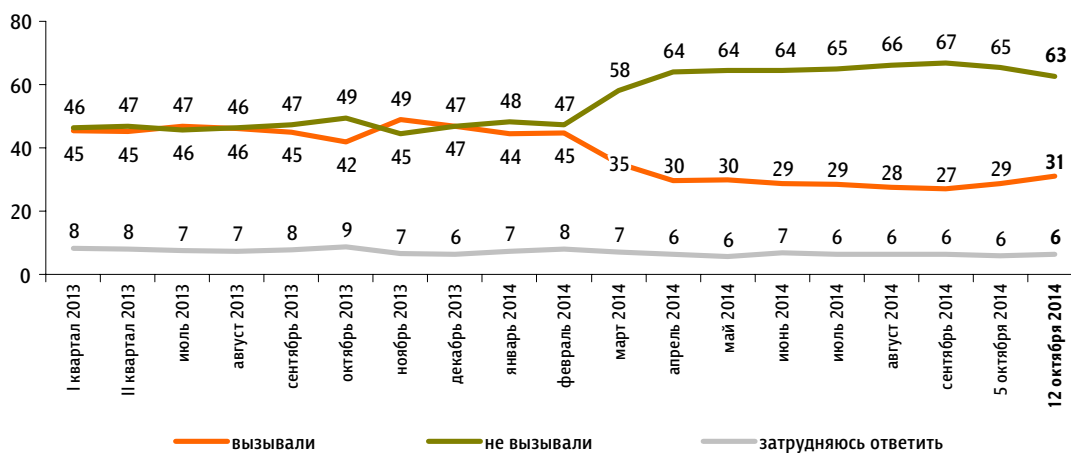
За последний месяц Вам приходилось или не приходилось слышать от окружающих Вас людей критические высказывания в адрес российских властей?

данные в % от всех опрошенных



Действия российских властей за последний месяц у Вас лично вызвали недовольство, возмущение или не вызывали?

данные в % от всех опрошенных

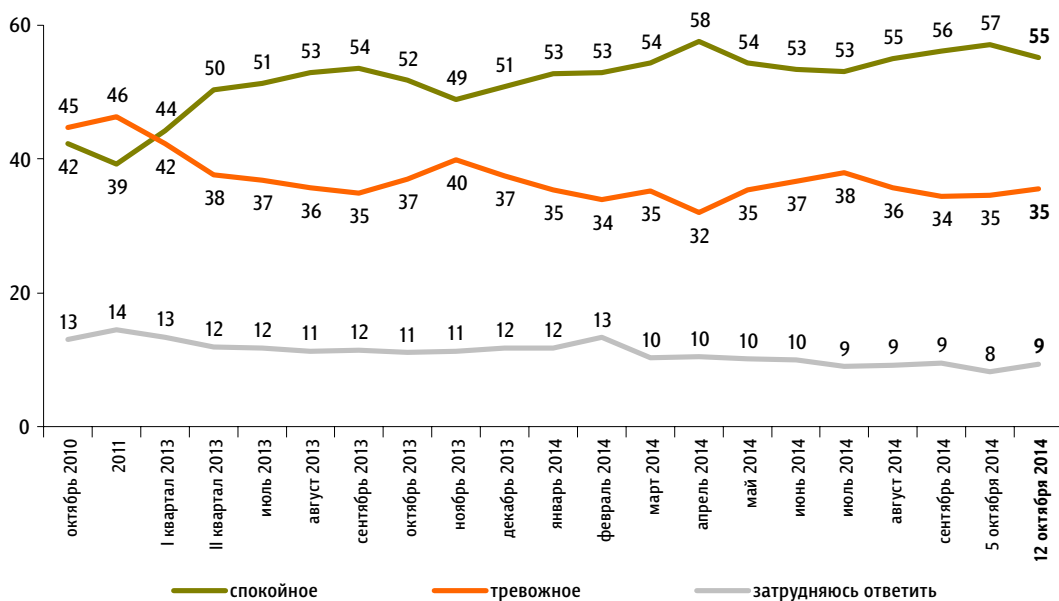


Настроение окружающих

Опрос «ФОМнибус» 11–12 октября. 204 населенных пункта, 64 субъекта РФ, 3000 респондентов.

Какое настроение, по Вашему мнению, преобладает сегодня среди Ваших родных, друзей, коллег, знакомых – спокойное или тревожное?

данные в % от всех опрошенных



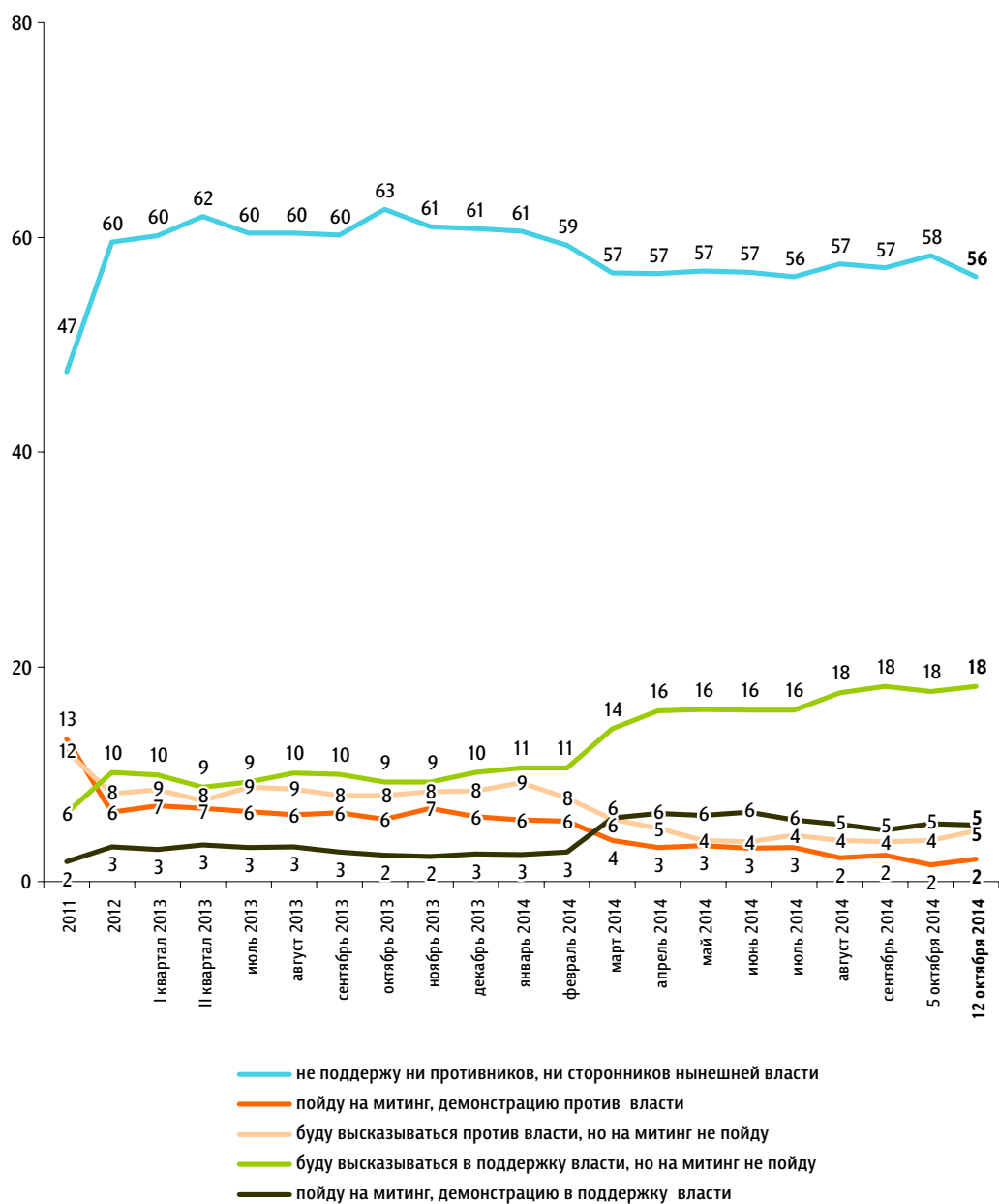
ФАКТОРЫ ФОРМИРОВАНИЯ ОБЩЕСТВЕННОГО МНЕНИЯ

Протестный потенциал

Опрос «ФОМнибус» 11–12 октября. 204 населенных пункта, 64 субъекта РФ, 3000 респондентов.

Если в ближайшее время там, где Вы живёте, состоятся митинги, демонстрации противников нынешней власти и её сторонников, то как Вы, скорее всего, поступите? (Карточка, один ответ.)

данные в % от всех опрошенных



Опрос «ФОМнибус» 11–12 октября. 100 населенных пунктов, 43 субъекта РФ, 1500 респондентов.

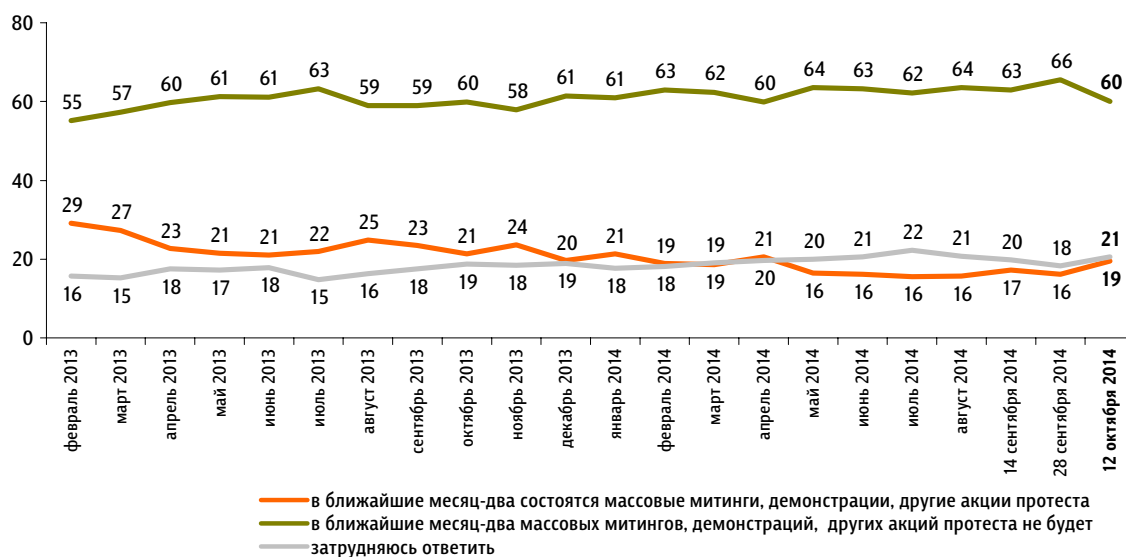
Если бы в нашем городе (посёлке, районе) в ближайшие месяц-два состоялись митинги, демонстрации, другие акции протеста, то Вы бы приняли или не приняли в них участие?

данные в % от всех опрошенных



Как Вам кажется, пройдут ли в нашем городе (посёлке, районе) в ближайшие месяц-два массовые митинги, демонстрации, другие акции протеста?

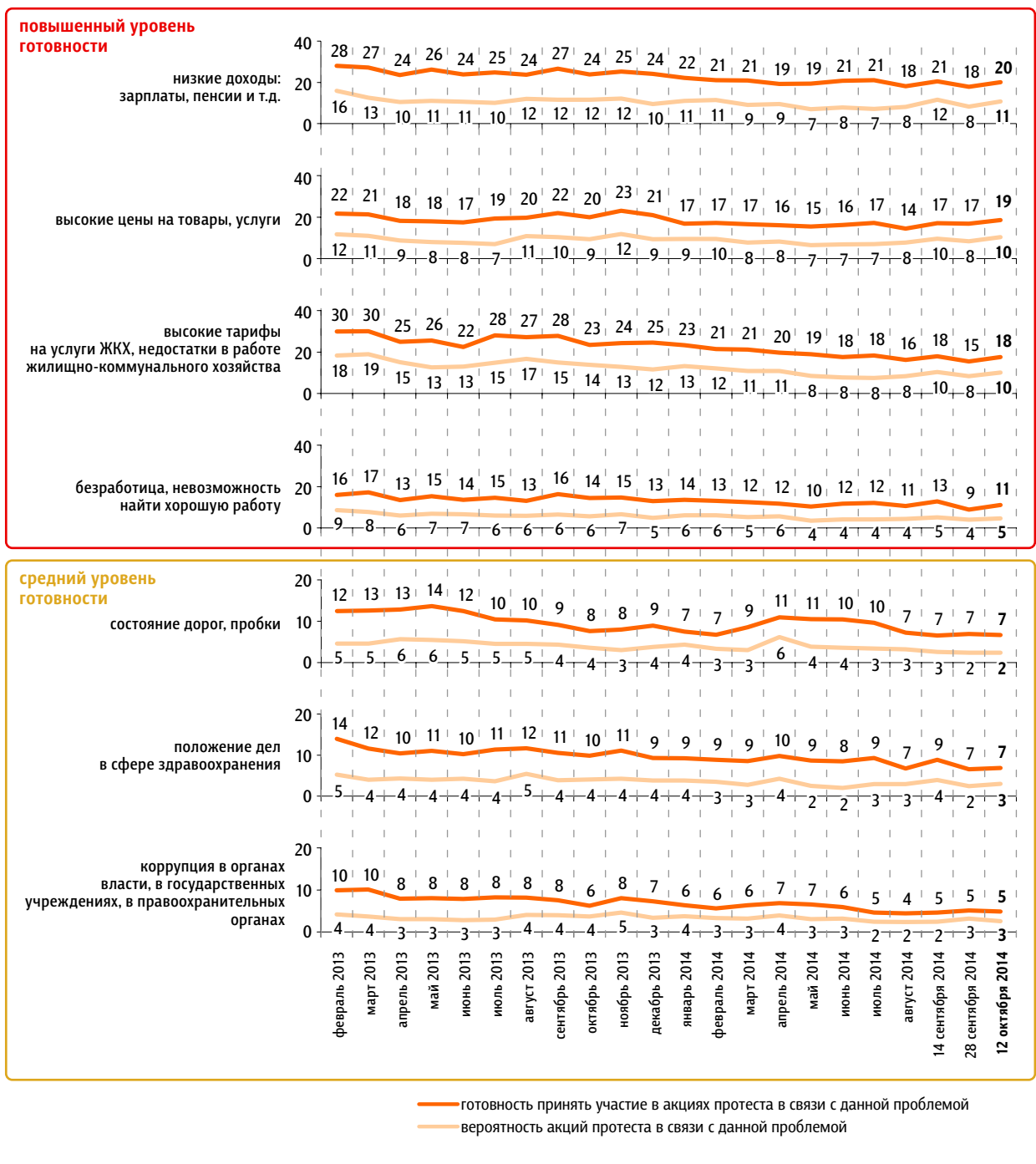
данные в % от всех опрошенных



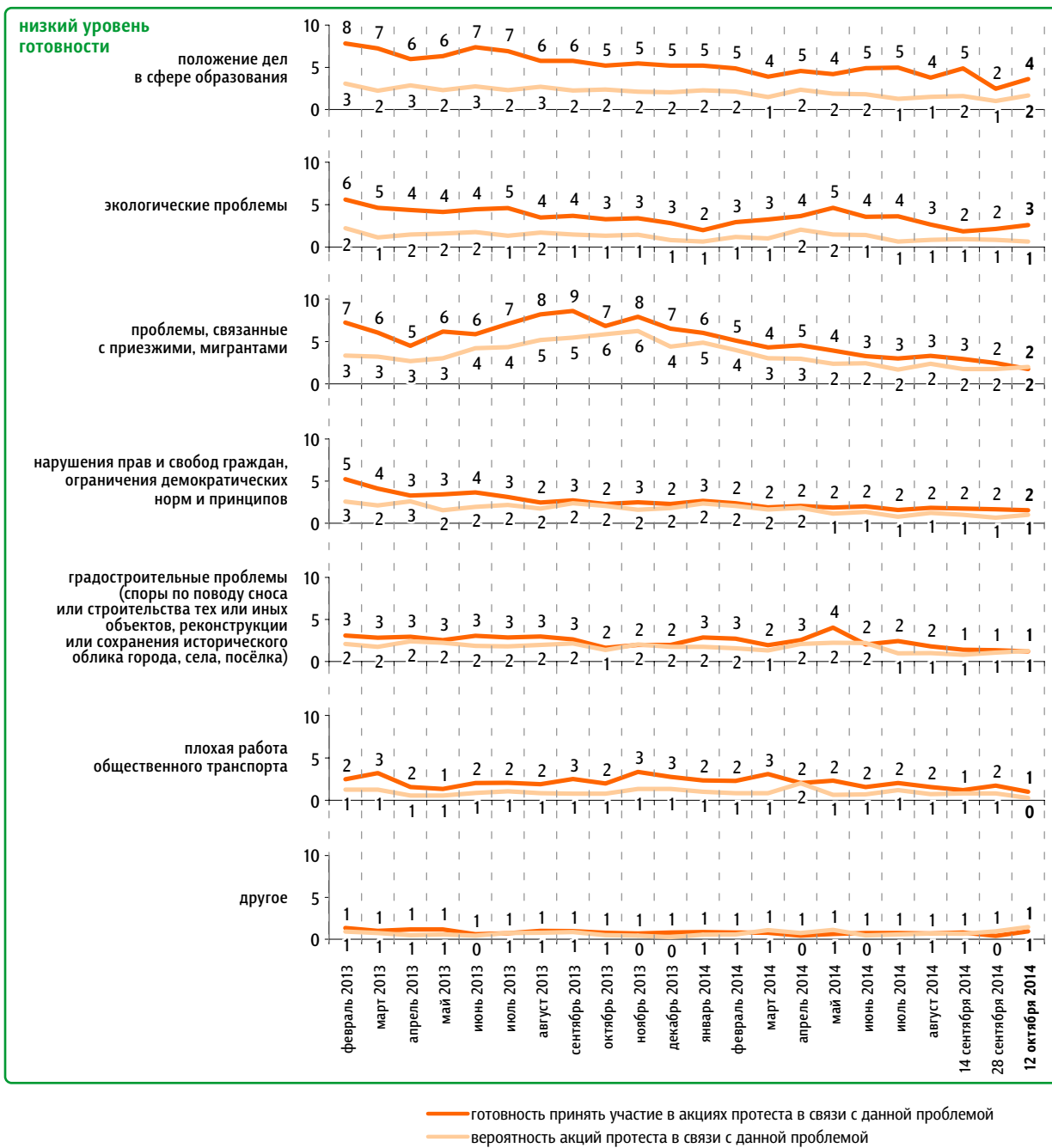
Готовность к участию в акциях протеста и вероятность таких акций по различным поводам

данные в % от всех опрошенных

ФАКТОРЫ ФОРМИРОВАНИЯ ОБЩЕСТВЕННОГО МНЕНИЯ



данные в % от всех опрошенных



ФАКТОРЫ ФОРМИРОВАНИЯ ОБЩЕСТВЕННОГО МНЕНИЯ

Пояснения

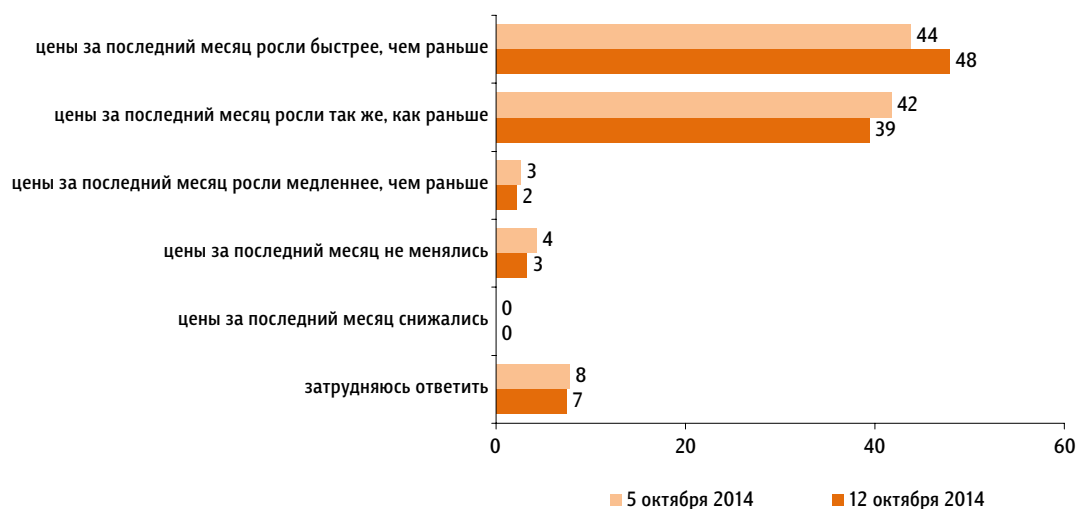
	Исходные вопросы	Позиции на графике
1	Если бы в нашем городе (посёлке, районе) в ближайшие месяц-два состоялись митинги, демонстрации, другие акции протеста, связанные с перечисленными проблемами, то Вы бы приняли или не приняли в них участие? И если приняли бы участие, то в связи с какими проблемами? (Карточка, не более пяти ответов.)	готовность принять участие в акциях протеста в связи с данной проблемой
2	Как Вам кажется, пройдут ли в нашем городе (посёлке, районе) в ближайшие месяц-два массовые митинги, демонстрации, другие акции протеста? И если пройдут, то с чем, с какими проблемами они, скорее всего, будут связаны? (Карточка, не более пяти ответов.)	вероятность акций протеста в связи с данной проблемой

Динамика цен

Опрос «ФОМнибус» 11–12 октября. 204 населенных пункта, 64 субъекта РФ, 3000 респондентов

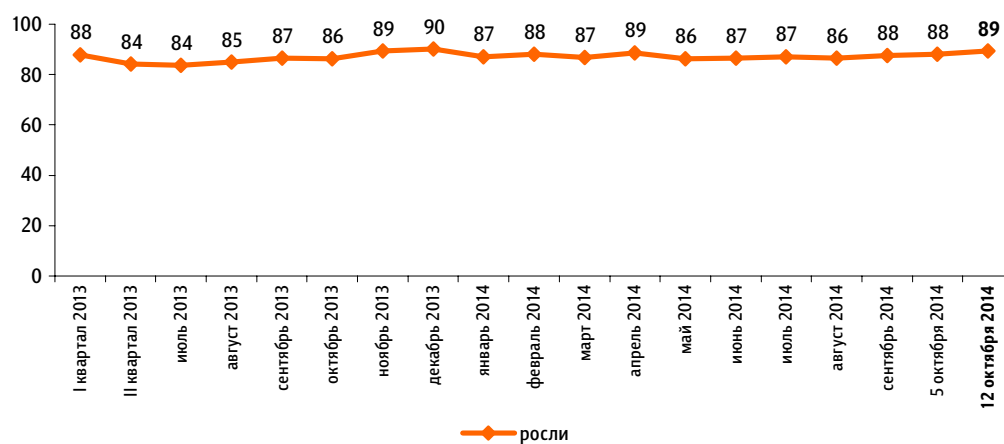
Что, по Вашему мнению, за последний месяц происходило с ценами на основные продукты, товары и услуги? (Карточка, один ответ.)

данные в % от всех опрошенных



Динамика 2013–2014 гг.

данные в % от всех опрошенных



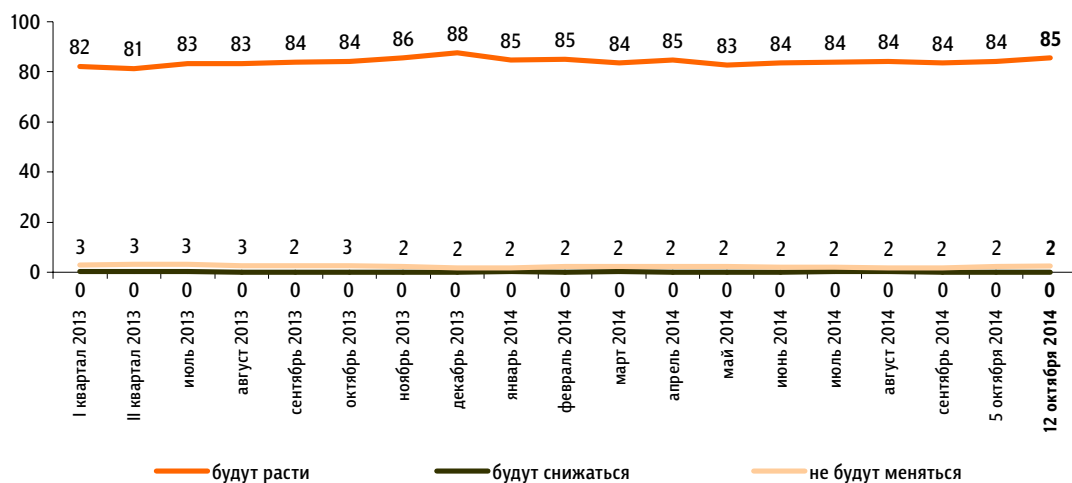
Как Вы думаете, что будет происходить с ценами на основные продукты, товары и услуги в ближайший месяц? (Карточка, один ответ.)

данные в % от всех опрошенных



Динамика 2013–2014 гг.

данные в % от всех опрошенных



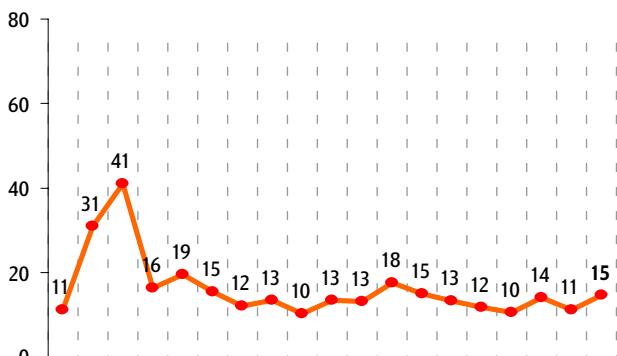
Опрос «ФОМнибус» 11–12 октября. 100 населенных пунктов, 43 субъекта РФ, 1500 респондентов.

По Вашим наблюдениям, на какие основные продукты, товары и услуги цены за последний месяц достаточно заметно выросли? (Карточка, любое число ответов.)

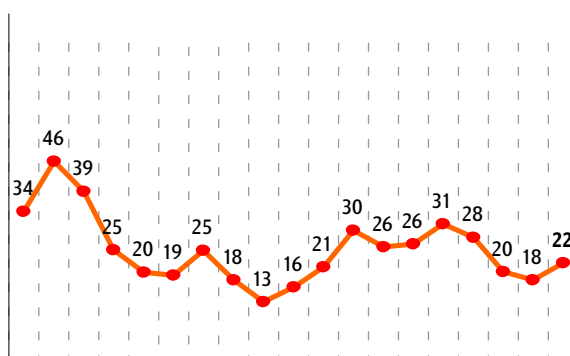
данные в % от всех опрошенных

Продукты питания

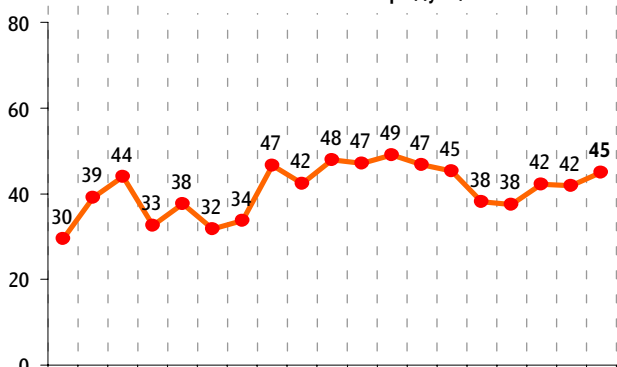
крупя, макаронные изделия



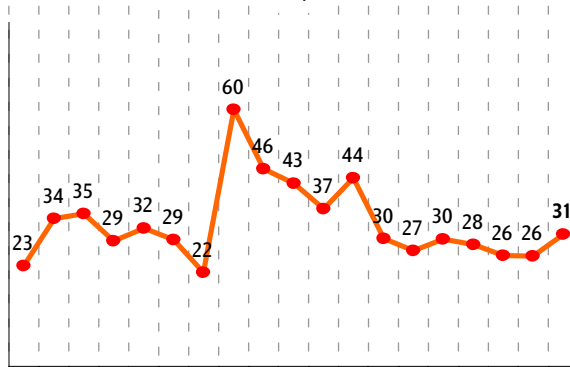
сахар



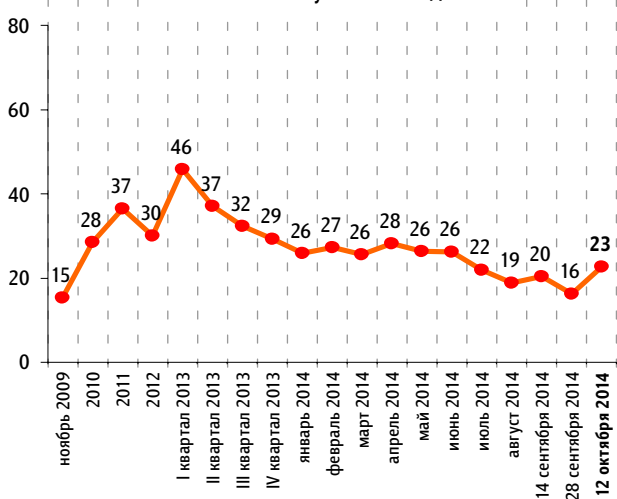
молоко и молочная продукция



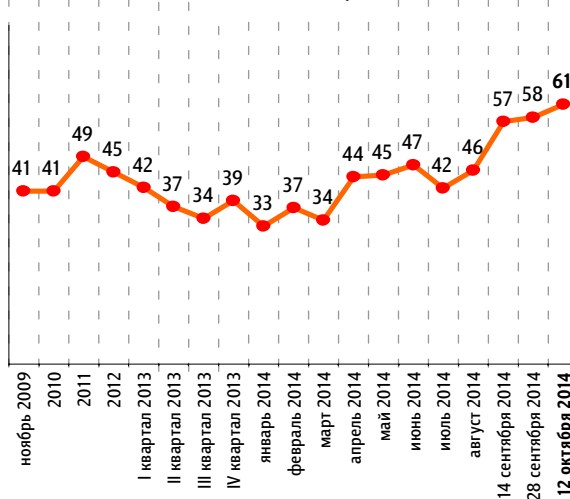
яйца



хлеб и хлебобулочные изделия



мясо и птица

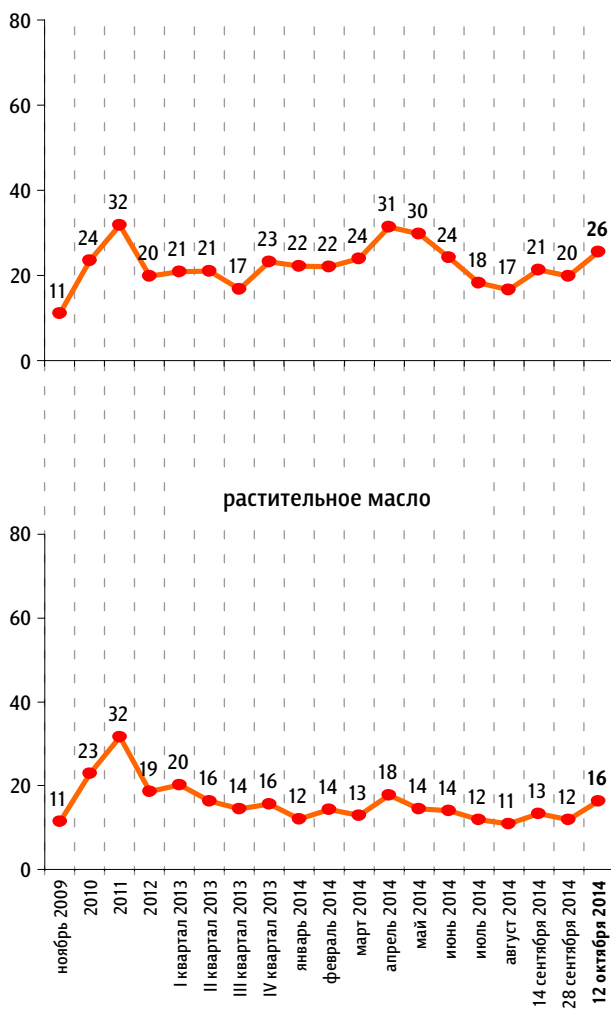


По Вашим наблюдениям, на какие основные продукты, товары и услуги цены за последний месяц достаточно заметно выросли? (Карточка, любое число ответов.)

данные в % от всех опрошенных

Продукты питания

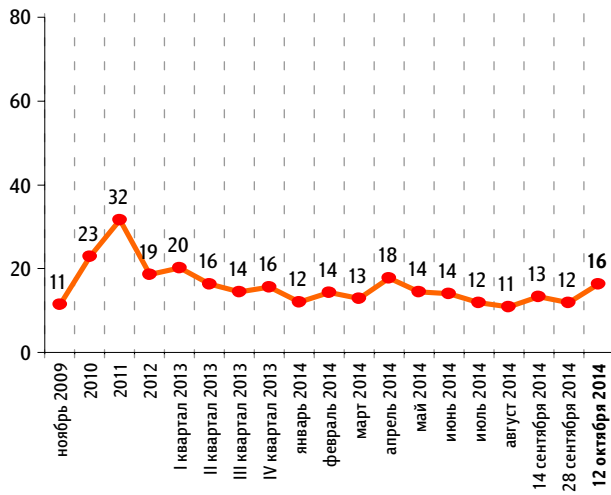
плодоовощная продукция



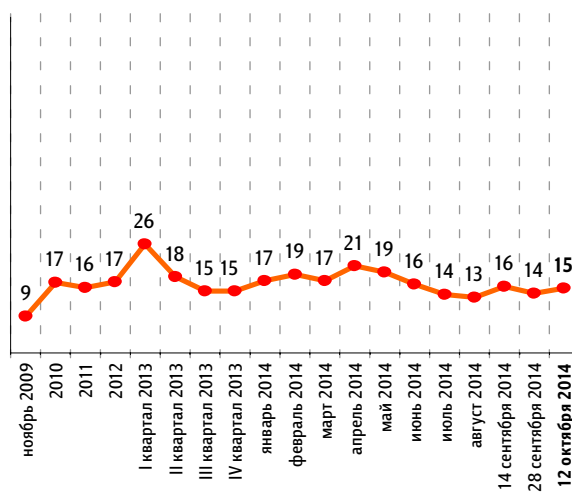
рыба и морепродукты



растительное масло



алкогольные напитки

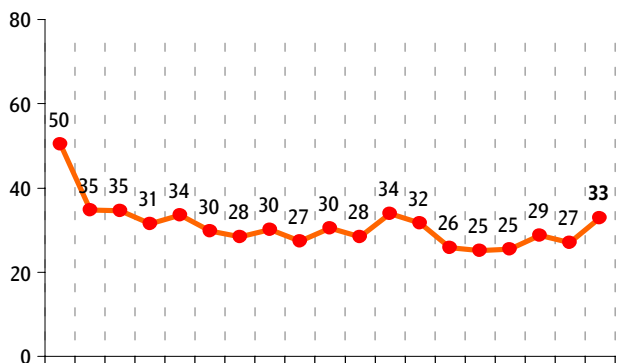


По Вашим наблюдениям, на какие основные продукты, товары и услуги цены за последний месяц достаточно заметно выросли? (Карточка, любое число ответов.)

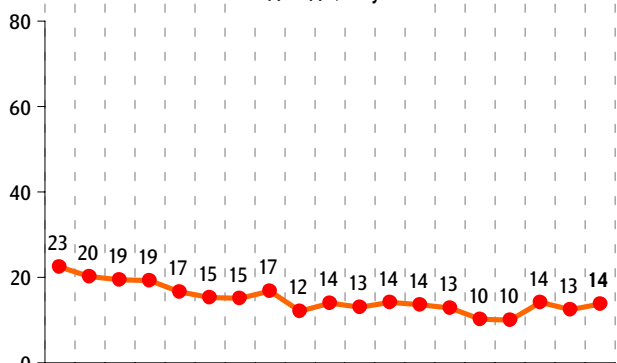
данные в % от всех опрошенных

Непродовольственные товары

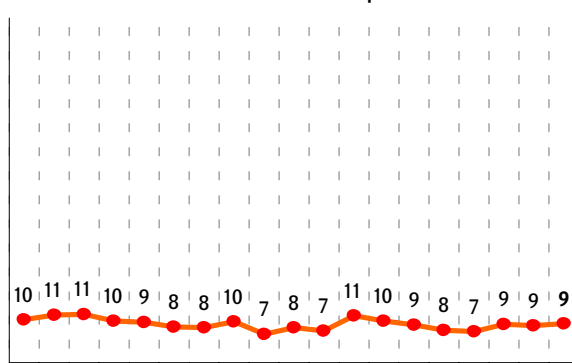
медикаменты



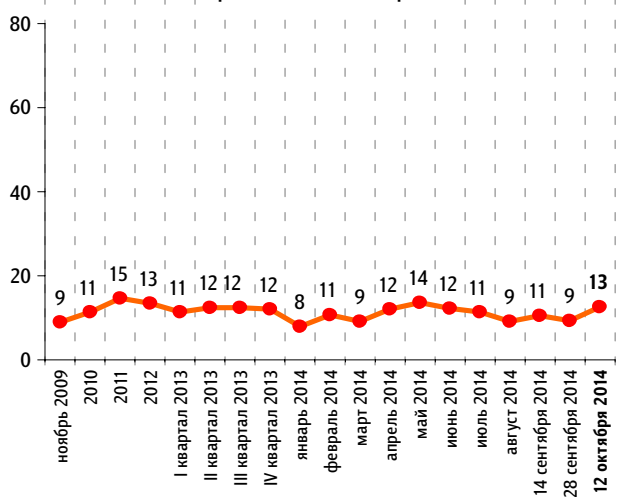
одежда, обувь



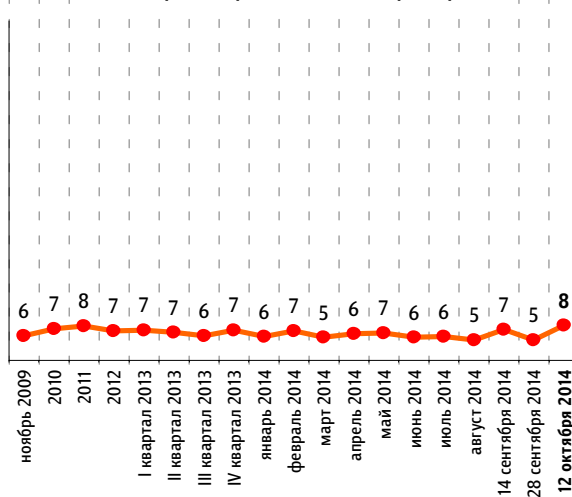
моющие и чистящие средства



строительные материалы



электротовары и бытовые приборы



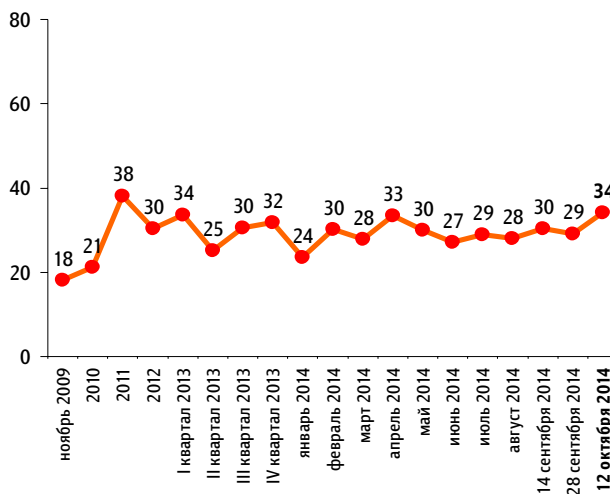
По Вашим наблюдениям, на какие основные продукты, товары и услуги цены за последний месяц достаточно заметно выросли? (Карточка, любое число ответов.)

данные в % от всех опрошенных

Услуги



Бензин



Читайте также в онлайн-версии на сайте fom.ru

ОБРАЗ ЖИЗНИ



Оптимальный возраст для рождения детей

Респонденты рассуждают о наилучшем возрасте для рождения первого ребенка

<http://fom.ru/Obraz-zhizni/11764>

«ФОМнибус» 04–05 октября 2014

БЕЗОПАСНОСТЬ И ПРАВО



«Антитабачный» закон: эффективность и отношение к нему

Как россияне относятся к антитабачному закону? И как он повлиял на курящих и некурящих?

<http://fom.ru/Bezopasnost-i-pravo/11761>

«ФОМнибус» 04–05 октября 2014

БЕЗОПАСНОСТЬ И ПРАВО



Об «Исламском государстве»

Угрожает ли «Исламское государство» безопасности России? И должна ли Россия с ним бороться?

<http://fom.ru/Bezopasnost-i-pravo/11752>

«ФОМнибус» 27–28 сентября 2014

ЭКОНОМИКА



Курс рубля и сбережения: мониторинг

Ощущают ли россияне влияние снижения курса рубля на свой уровень жизни

<http://fom.ru/Ekonomika/11754>

«ФОМнибус» 04–05 октября 2014

НАУКА И ОБРАЗОВАНИЕ



О качестве образования и задачах школы

Россияне о качестве образования в стране и о функциях средней школы

<http://fom.ru/Nauka-i-obrazovanie/11753>

«ФОМнибус» 09–10 августа 2014

Россия, Москва, пер. Капранова, 3
тел. : (+7 495) 745-87-65
факс : (+7 495) 745-89-03
www.fom.ru fom@fom.ru

Александр Ослон – президент ФОМ

КЛЮЧЕВЫЕ ТЕХНОЛОГИИ:

ФОМнибус – репрезентативный опрос населения 18 лет и старше, жители 100 городских и сельских населенных пунктов, 43 субъекта РФ.

Выборка – 1500 респондентов.

Интервью по месту жительства респондентов.

Статистическая погрешность не превышает 3,6%.



www.fom.ru