

ДОМИНАНТЫ.

ПОЛЕ МНЕНИЙ



Социологический бюллетень

Опрос: неделя №41

Выпуск: 19 октября 2017 года

Ключевые индикаторы общественного мнения

2 Политические индикаторы

Рейтинги политиков

В. Путин: отношение и оценки работы

Д. Медведев: отношение и оценки работы

Рейтинги партий

«Единая Россия»: отношение и оценки деятельности

Факторы формирования общественного мнения

13 События недели

14 Протестный потенциал

16 Настроение окружающих

17 Динамика цен

Актуальные темы общественного мнения

23 Участие России в сирийском конфликте

Осведомленность о событиях в Сирии

Представление о целях России в сирийском конфликте

Отношение к вмешательству России в сирийский конфликт

Отношения России с другими странами в контексте сирийского конфликта

30 Сто лет Октябрьской революции

Осведомленность об Октябрьской революции

Представление о пользе и вреде революции для России

Современное освещение событий октября 1917 г.

Актуальность темы сегодня

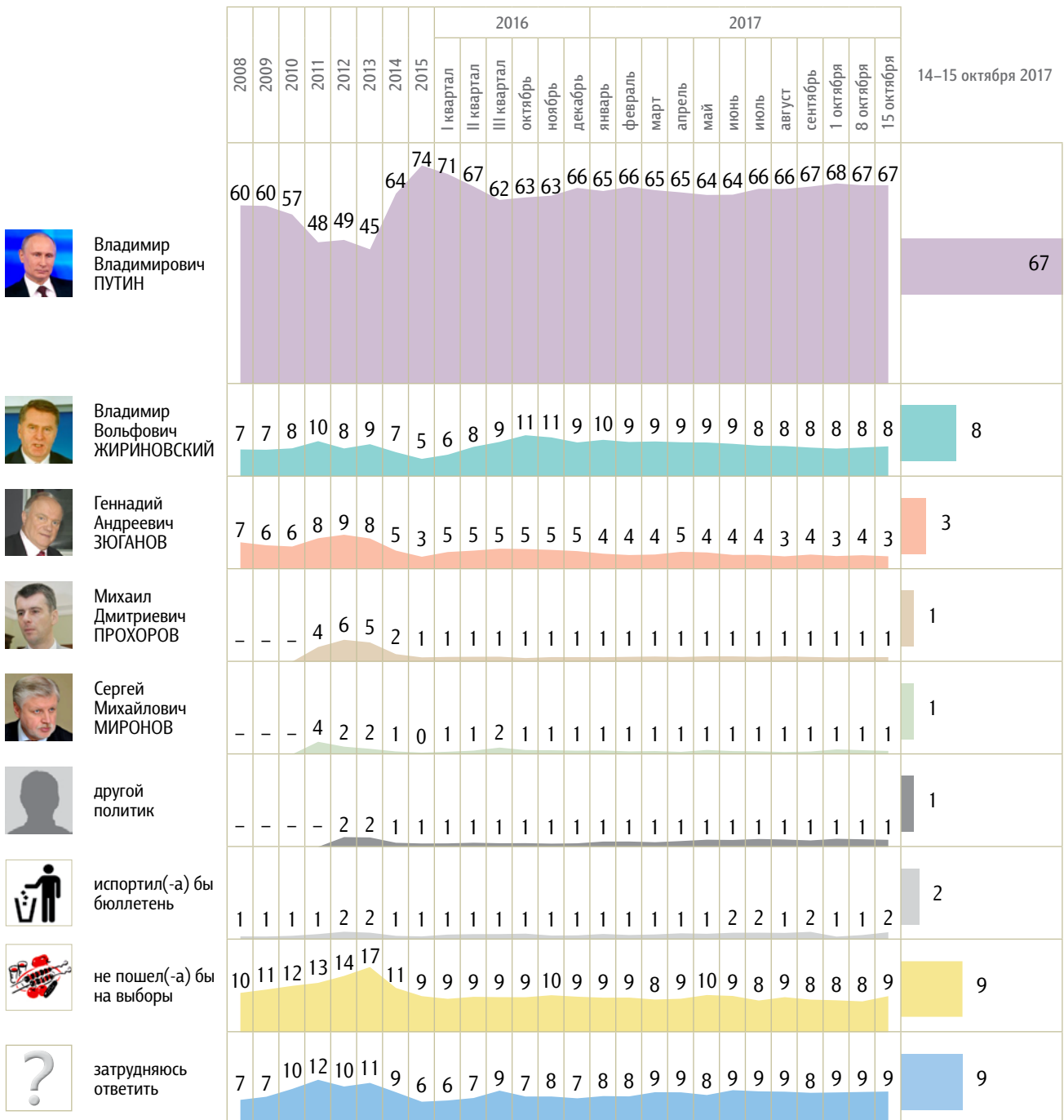
Политические индикаторы

Рейтинги политиков

Опрос «ФОМнибус» 14–15 октября. 207 населенных пунктов, 73 субъекта РФ, 3000 респондентов.

Представьте себе, что в следующее воскресенье состоятся выборы президента России. Скажите, пожалуйста, как, за кого из политиков Вы бы проголосовали? (Карточка, один ответ.)

КЛЮЧЕВЫЕ ИНДИКАТОРЫ ОБЩЕСТВЕННОГО МНЕНИЯ





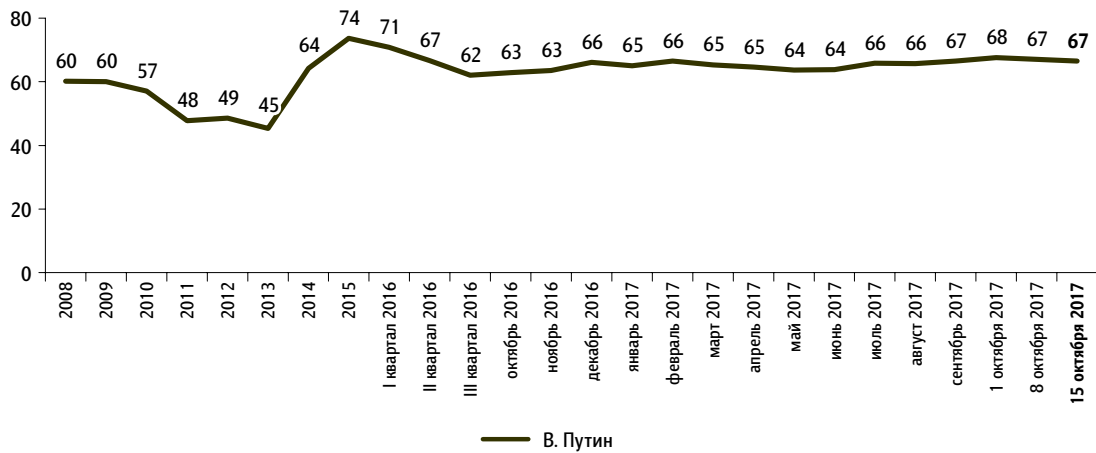
В. Путин: отношение и оценки работы

Опрос «ФОМнибус» 14–15 октября. 207 населенных пунктов, 73 субъекта РФ, 3000 респондентов.

Рейтинг В. Путина

Представьте себе, что в следующее воскресенье состоятся выборы президента России. Скажите, пожалуйста, как, за кого из политиков Вы бы проголосовали? (Карточка, один ответ.)

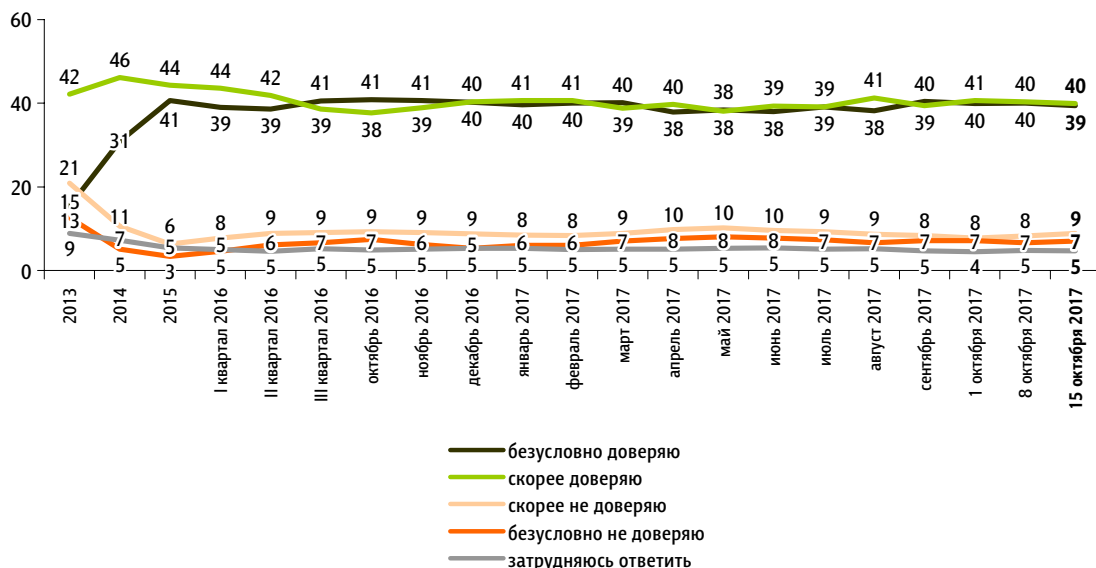
данные в % от всех опрошенных



Доверие В. Путину

Вы доверяете или не доверяете В. Путину? (Карточка, один ответ.)

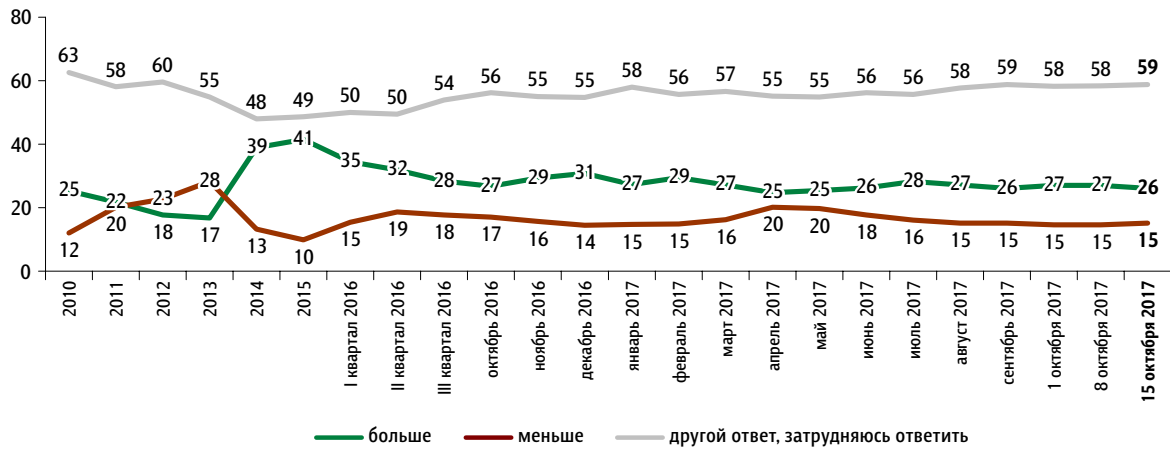
данные в % от всех опрошенных



КЛЮЧЕВЫЕ ИНДИКАТОРЫ ОБЩЕСТВЕННОГО МНЕНИЯ

За последний месяц Вы стали больше или меньше доверять В. Путину?

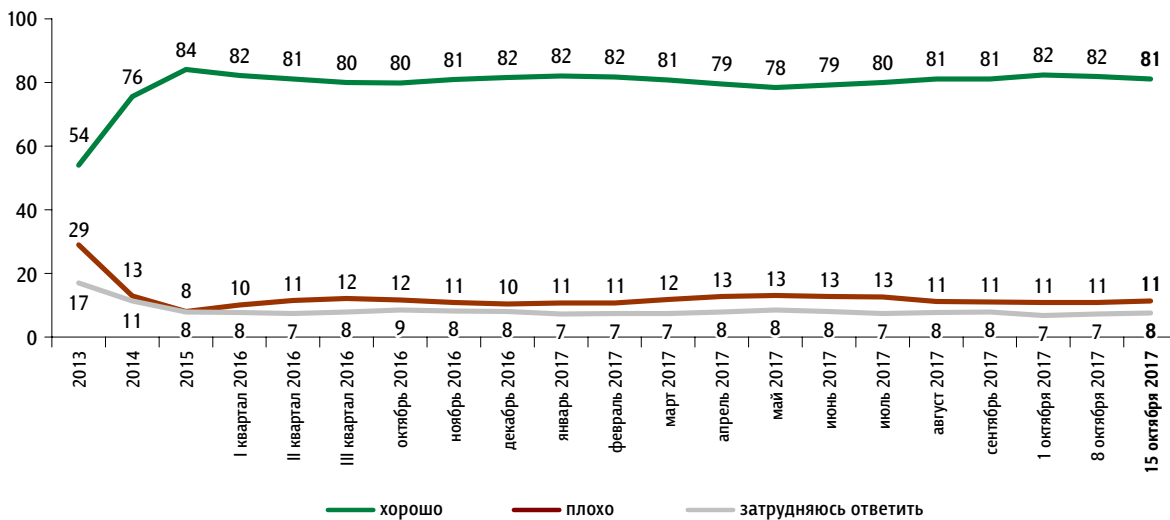
данные в % от всех опрошенных



Оценка работы В. Путина

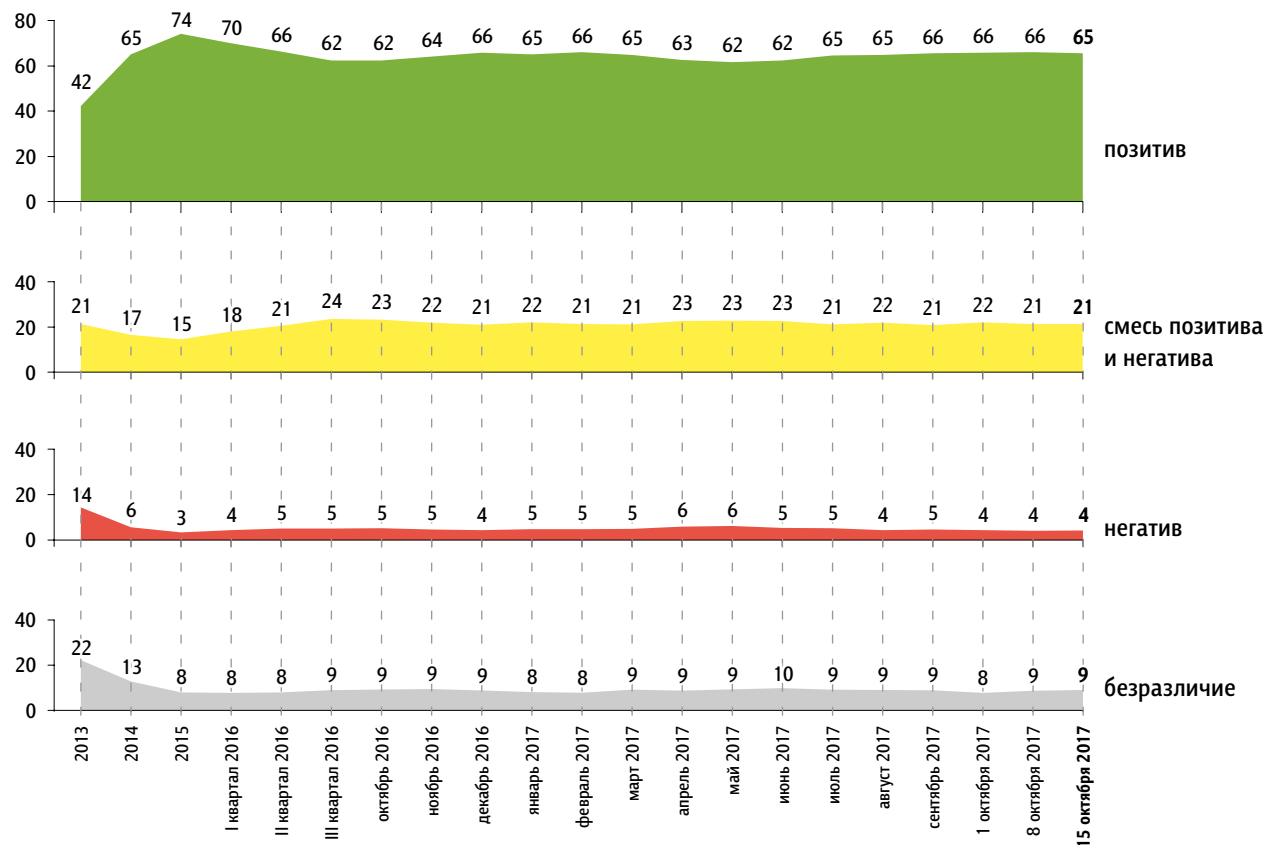
Как Вы считаете, президент В. Путин работает на своём посту хорошо или плохо?

данные в % от всех опрошенных



Группы населения по отношению к В. Путину

данные в % от всех опрошенных



Пояснения

	Исходные вопросы	Положительные ответы	Отрицательные ответы	Нейтральные ответы
1	Представьте себе, что в следующее воскресенье состоятся выборы президента России. Скажите, пожалуйста, как, за кого из политиков Вы бы проголосовали?	В. Путин	не В. Путин	затрудняюсь ответить
2	Вы доверяете или не доверяете В. Путину?	безусловно доверяю скорее доверяю	безусловно не доверяю скорее не доверяю	затрудняюсь ответить
3	За последний месяц Вы стали больше или меньше доверять В. Путину?	больше	меньше	затрудняюсь ответить
4	Как Вы считаете, президент В. Путин работает на своём посту хорошо или плохо?	положительно	отрицательно	затрудняюсь ответить

Обозначение групп	Группы населения по отношению к В. Путину
позитив	респонденты, выбравшие три или четыре положительных ответа
смесь позитива и негатива	респонденты, выбравшие один или два положительных ответа
негатив	респонденты, выбравшие четыре отрицательных ответа
безразличие	все остальные респонденты

Характеристика групп населения по отношению к В. Путину

данные в % от групп по столбцам

	население в целом	позитив	смесь позитива и негатива	негатив	безразличие
Представьте себе, что в следующее воскресенье состоятся выборы президента России. Скажите, пожалуйста, как, за кого из политиков Вы бы проголосовали? (Карточка, один ответ.)					
В. Путин	67	96	18	0	0
В. Жириновский	8	1	18	34	18
Г. Зюганов	3	1	8	11	8
М. Прохоров	1	0	3	3	3
С. Миронов	1	0	2	2	1
проголосовал(-а) бы за другого политика	1	0	2	8	4
испортил(-а) бы бюллетень	2	0	2	11	6
не пошёл(-а) бы на выборы	9	1	23	30	29
затрудняюсь ответить	9	1	24	0	32
Как Вы считаете, президент В. Путин работает на своём посту хорошо или плохо?					
хорошо	81	100	75	0	0
плохо	11	0	10	100	53
затрудняюсь ответить	8	0	15	0	47

данные в % от групп по столбцам

	население в целом	позитив	смесь позитива и негатива	негатив	безразличие
Вы доверяете или не доверяете В. Путину? (Карточка, один ответ.)					
безусловно доверяю	39	56	13	0	0
скорее доверяю	40	44	54	0	0
скорее не доверяю	9	0	15	53	37
безусловно не доверяю	7	0	7	47	39
затрудняюсь ответить	5	0	11	0	25
За последний месяц Вы стали больше или меньше доверять В. Путину?					
больше	26	39	3	0	0
меньше	15	5	24	100	24
затрудняюсь ответить, другой ответ	59	56	73	0	76

КЛЮЧЕВЫЕ ИНДИКАТОРЫ ОБЩЕСТВЕННОГО МНЕНИЯ

Социально-демографические характеристики групп населения по отношению к В. Путину

данные в % от групп по столбцам

	Население в целом	Пол		Возраст				Образование			Ежемесячный доход					Тип населенного пункта						
		мужчины	женщины	18–30 лет	31–45 лет	46–60 лет	старше 60 лет	среднее общее и ниже	среднее специальное	высшее	дохода не было	8 000 руб. и менее	8 001–12 000 руб.	12 001–20 000 руб.	20 001–30 000 руб.	более 30 000 руб.	Москва	города 1 млн и более	города от 250 тыс. до 1 млн	города от 50 до 250 тыс.	города менее 50 тыс., ППТ	села
Доли групп	100	45	55	26	27	23	24	35	34	32	9	9	18	27	16	14	8	14	19	16	17	26
позитив	65	60	70	63	59	68	74	69	67	60	64	65	69	71	65	57	55	66	63	65	66	70
смесь позитива и негатива	21	24	19	22	24	21	17	19	20	25	24	22	20	17	21	27	26	21	25	22	21	17
негатив	4	5	3	5	7	4	2	4	4	5	3	6	3	4	5	5	6	4	4	4	5	4
безразличие	9	10	8	10	11	8	7	8	9	11	9	8	8	7	9	12	13	9	8	9	8	9

Красным и синим выделены данные по группам опрошенных с отклонениями от населения в целом на 5 и более п. п. в меньшую или большую сторону соответственно.



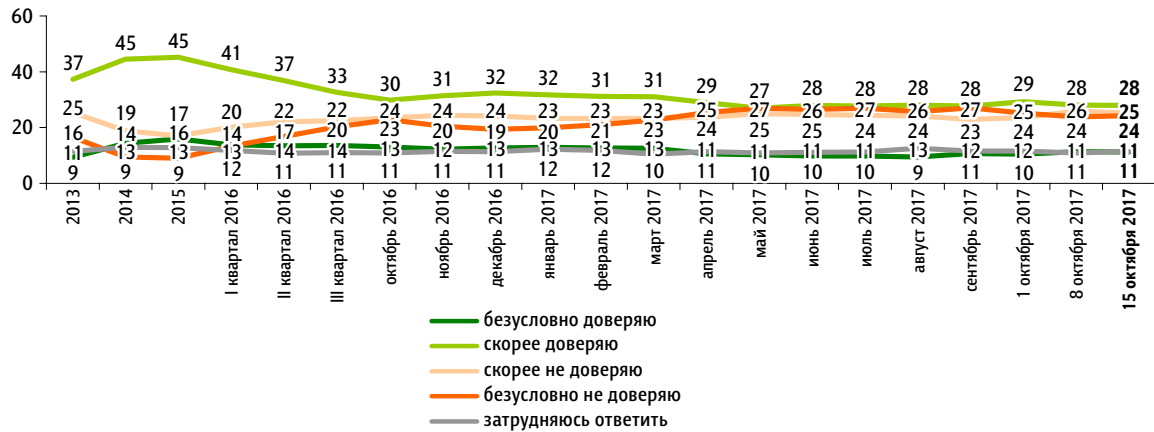
Д. Медведев: отношение и оценки работы

Опрос «ФОМнибус» 14–15 октября. 207 населенных пунктов, 73 субъекта РФ, 3000 респондентов.

Доверие Д. Медведеву

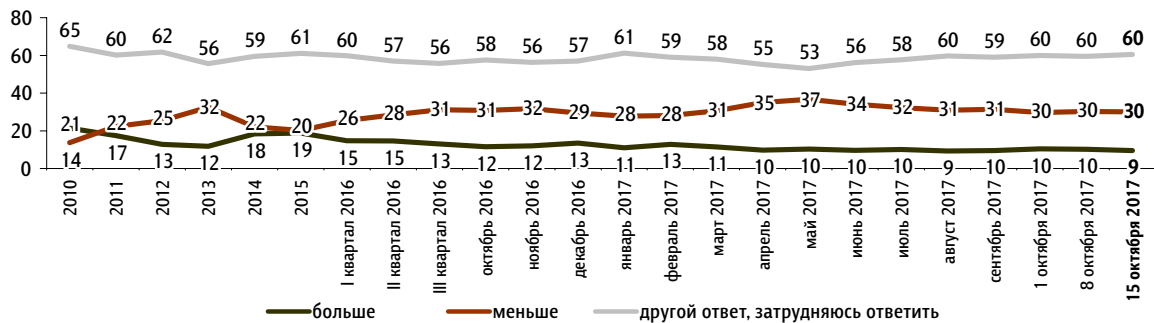
Вы доверяете или не доверяете Д. Медведеву? (Карточка, один ответ.)

данные в % от всех опрошенных



За последний месяц Вы стали больше или меньше доверять Д. Медведеву?

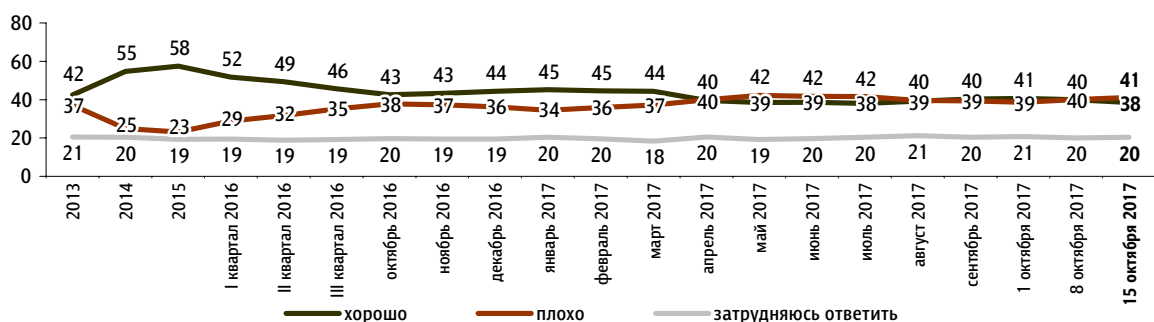
данные в % от всех опрошенных



Оценка работы Д. Медведева

Как Вы считаете, премьер-министр Д. Медведев работает на своём посту хорошо или плохо?

данные в % от всех опрошенных



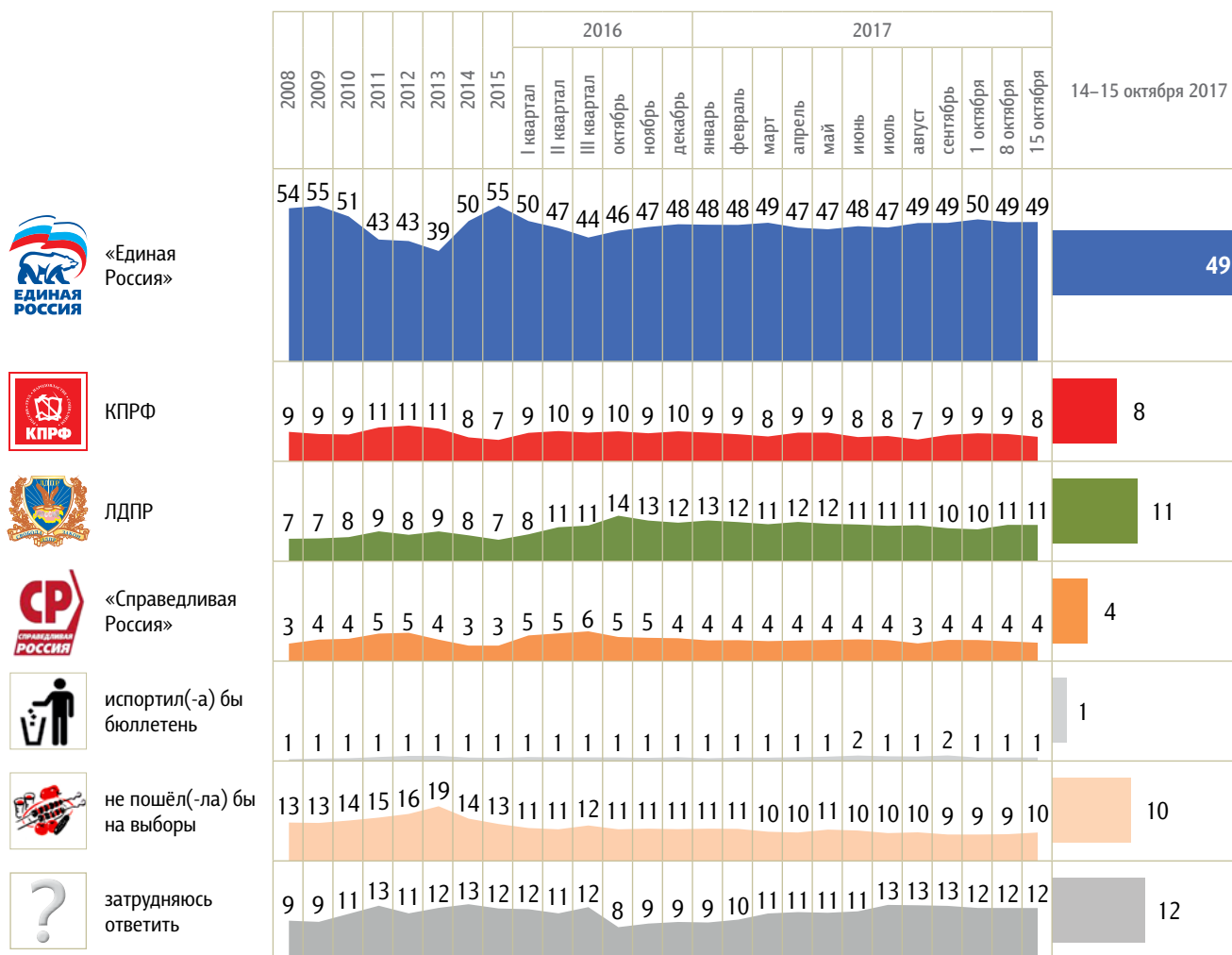
КЛЮЧЕВЫЕ ИНДИКАТОРЫ ОБЩЕСТВЕННОГО МНЕНИЯ

Рейтинги партий

Опрос «ФОМнибус» 14–15 октября. 207 населенных пунктов, 73 субъекта РФ, 3000 респондентов.

Представьте себе, что в следующее воскресенье состоится выборы в Государственную думу. Скажите, пожалуйста, как, за какую партию Вы бы проголосовали?* (Карточка, один ответ.)

КЛЮЧЕВЫЕ ИНДИКАТОРЫ ОБЩЕСТВЕННОГО МНЕНИЯ



Партии, каждую из которых назвали не более 2% респондентов

«Яблоко»	1	1	1	1	1	1	1	0	1	1	1	1	1	1	1	1	1	1	1	1	1	1	1	1	1	1	1
«Патриоты России»	-	1	1	1	1	1	0	0	0	0	0	0	0	0	0	0	0	0	0	0	0	0	1	0	0	0	0
Партия Роста	0	0	0	0	1	1	0	0	0	0	0	1	1	0	0	0	0	0	0	0	0	0	0	0	0	0	0
«Гражданская платформа»	-	-	-	-	-	-	1	0	0	0	0	0	0	0	0	0	0	0	0	0	0	0	0	0	0	0	0
«Коммунисты России»	-	-	-	-	-	-	0	0	0	0	0	1	1	1	1	1	1	1	1	1	1	1	1	1	1	0	0
ПАРНАС	-	-	-	-	-	-	0	0	0	0	0	0	0	0	1	0	1	1	1	0	1	1	0	1	0	0	0
«Родина»	-	-	-	-	-	-	0	0	0	0	0	1	1	0	1	1	1	1	0	1	1	1	1	1	1	0	1
Российская партия пенсионеров за социальную справедливость	-	-	-	-	-	-	0	0	1	1	1	1	1	1	1	1	1	1	1	1	1	1	1	1	1	1	1
Российская экологическая партия «Зелёные»	-	-	-	-	-	-	-	-	-	0	0	1	0	0	1	1	1	0	0	0	0	0	1	1	1	1	1
«Гражданская сила»	-	-	-	-	-	-	-	-	-	0	0	0	0	0	0	0	0	0	0	0	0	0	0	0	0	0	0

* С 7 августа 2016 г. по 11 сентября 2016 г. вопрос задавался в формулировке «Если Вы примете участие в выборах депутатов Государственной думы в сентябре этого года, то как, за какую партию Вы проголосуете?»



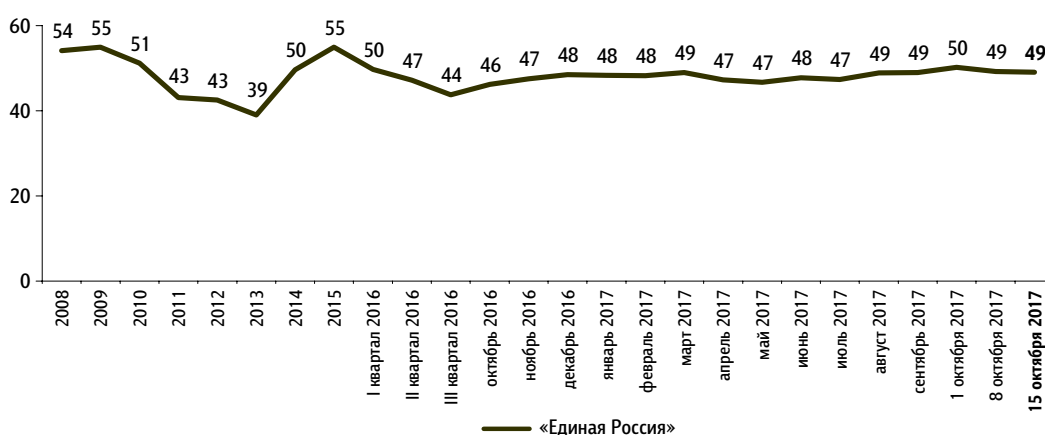
«Единая Россия»: отношение и оценки деятельности

Опрос «ФОМнибус» 14–15 октября. 207 населенных пунктов, 73 субъекта РФ, 3000 респондентов.

Рейтинг партии «Единая Россия»

Представьте себе, что в следующее воскресенье состоится выборы в Государственную думу. Скажите, пожалуйста, как, за какую партию Вы бы проголосовали?* (Карточка, один ответ.)

данные в % от всех опрошенных

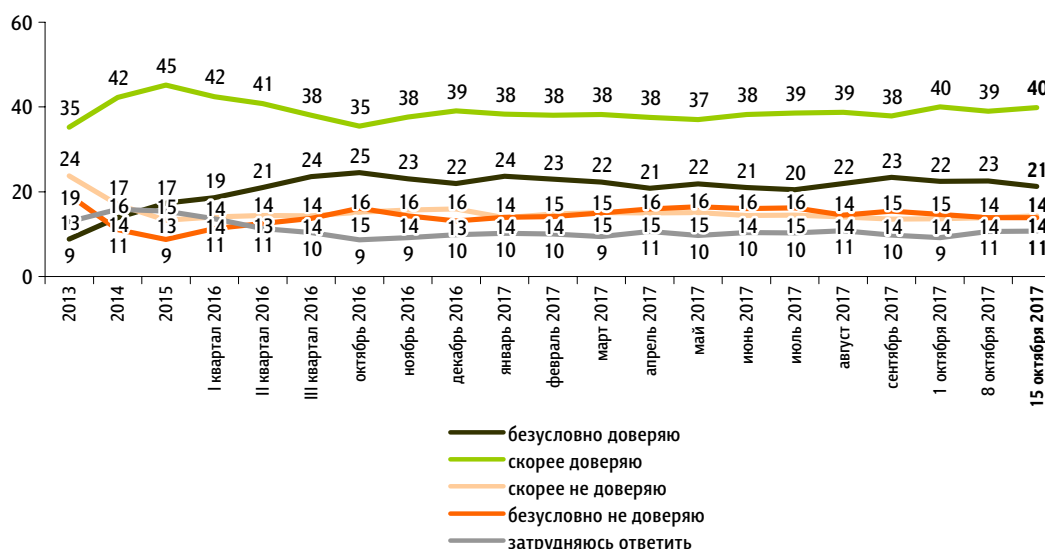


* С 7 августа 2016 г. по 11 сентября 2016 г. вопрос задавался в формулировке «Если Вы примете участие в выборах депутатов Государственной думы в сентябре этого года, то как, за какую партию Вы проголосуете?»

Доверие партии «Единая Россия»

Вы доверяете или не доверяете партии «Единая Россия»? (Карточка, один ответ.)

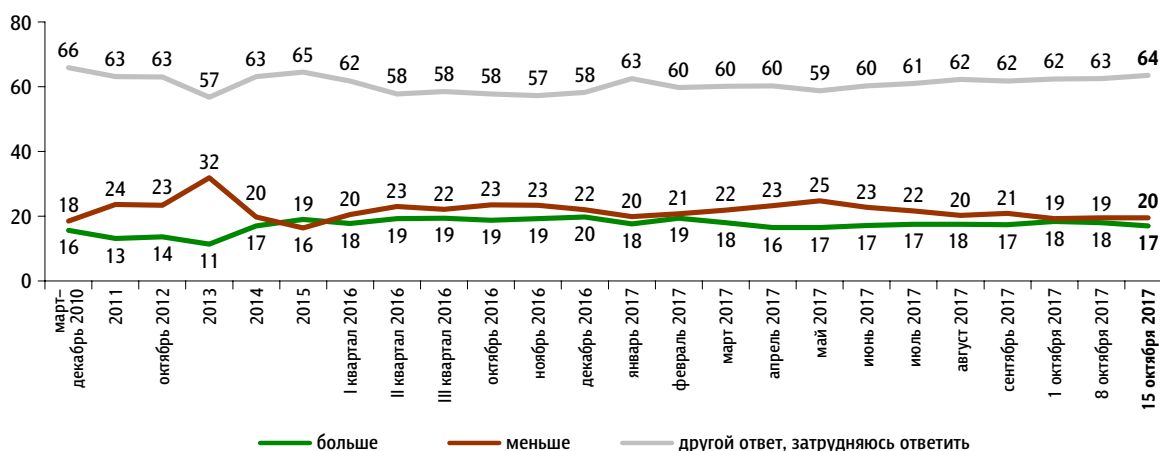
данные в % от всех опрошенных



КЛЮЧЕВЫЕ ИНДИКАТОРЫ ОБЩЕСТВЕННОГО МНЕНИЯ

За последний месяц Вы стали больше или меньше доверять партии «Единая Россия»?

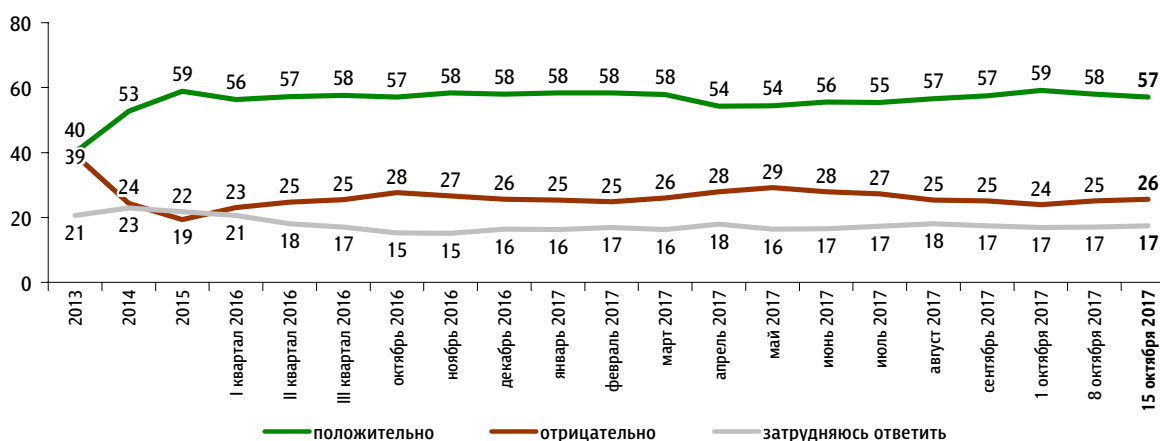
данные в % от всех опрошенных



Оценка деятельности партии «Единая Россия»

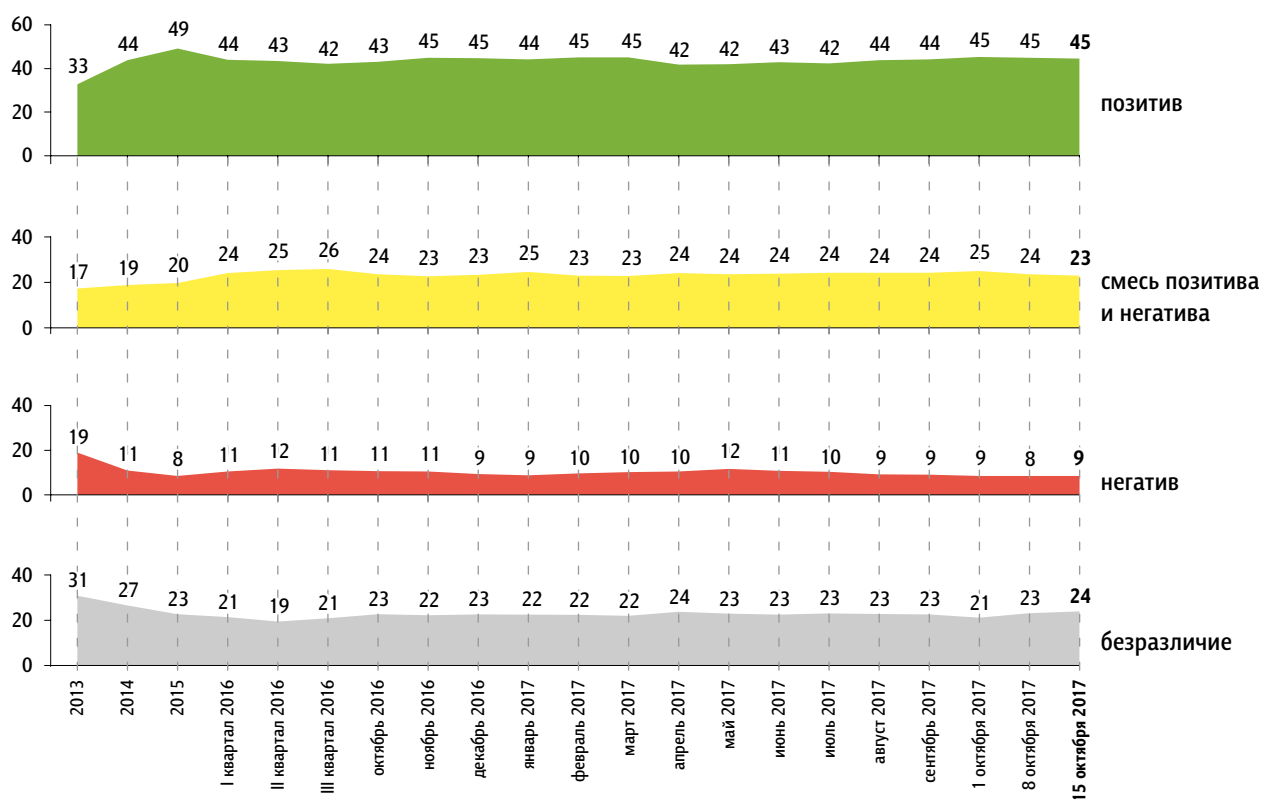
Как бы Вы оценили деятельность партии «Единая Россия» в последнее время – положительно или отрицательно?

данные в % от всех опрошенных



Группы населения по отношению к партии «Единая Россия»

данные в % от всех опрошенных



Пояснения

	Исходные вопросы	Положительные ответы	Отрицательные ответы	Нейтральные ответы
1	Представьте себе, что в следующее воскресенье состоятся выборы в Государственную думу. Скажите, пожалуйста, как, за какую партию Вы бы проголосовали?	«Единая Россия»	не «Единая Россия»	затрудняюсь ответить
2	Вы доверяете или не доверяете партии «Единая Россия»?	безусловно доверяю скорее доверяю	безусловно не доверяю скорее не доверяю	затрудняюсь ответить
3	За последний месяц Вы стали больше или меньше доверять партии «Единая Россия»?	больше	меньше	затрудняюсь ответить
4	Как бы Вы оценили деятельность партии «Единая Россия» в последнее время – положительно или отрицательно?	положительно	отрицательно	затрудняюсь ответить

Обозначение групп	Группы населения по отношению к партии «Единая Россия»
позитив	респонденты, выбравшие три или четыре положительных ответа
смесь позитива и негатива	респонденты, выбравшие один или два положительных ответа
негатив	респонденты, выбравшие четыре отрицательных ответа
безразличие	все остальные респонденты

Характеристика групп населения по отношению к партии «Единая Россия»

данные в % от групп по столбцам

	население в целом	позитив	смесь позитива и негатива	негатив	безразличие
Представьте себе, что в следующее воскресенье состоятся выборы в Государственную думу. Скажите, пожалуйста, как, за какую партию Вы бы проголосовали? (Карточка, один ответ.)					
«Единая Россия»	49	94	30	0	0
ЛДПР	11	1	15	33	17
КПРФ	8	1	10	0	22
«Справедливая Россия»	4	1	7	10	5
«Яблоко»	1	0	1	0	4
Российская партия пенсионеров за социальную справедливость	1	0	1	2	1
Российская экологическая партия «Зелёные»	1	0	1	1	1
«Родина»	1	0	1	2	0
«Коммунисты России»	0	0	0	1	0
Партия Роста	0	0	0	1	0
ПАРНАС	0	0	0	1	1
«Гражданская платформа»	0	0	0	1	0
«Патриоты России»	0	0	0	1	0
«Гражданская сила»	0	0	0	0	0
испортил(-а) бы бюллетень	1	0	2	3	2
не пошёл(-а) бы на выборы	10	1	12	26	20
затрудняюсь ответить	12	1	18	18	25

данные в % от групп по столбцам

	население в целом	позитив	смесь позитива и негатива	негатив	безразличие
Вы доверяете или не доверяете партии «Единая Россия»? (Карточка, один ответ.)					
безусловно доверяю	21	42	12	0	0
скорее доверяю	40	58	60	0	0
скорее не доверяю	14	0	10	47	34
безусловно не доверяю	14	0	5	53	34
затрудняюсь ответить	11	0	13	0	32
За последний месяц Вы стали больше или меньше доверять партии «Единая Россия»?					
больше	17	37	3	0	0
меньше	20	4	22	100	17
затрудняюсь ответить, другой ответ	64	59	75	0	83
Как бы Вы оценили деятельность партии «Единая Россия» в последнее время – положительно или отрицательно?					
положительно	57	99	56	0	0
отрицательно	26	1	18	100	53
затрудняюсь ответить	17	0	26	0	47

КЛЮЧЕВЫЕ ИНДИКАТОРЫ ОБЩЕСТВЕННОГО МНЕНИЯ

Социально-демографические характеристики групп населения по отношению к партии «Единая Россия»

данные в % от групп по столбцам

	Население в целом	Пол		Возраст			Образование			Ежемесячный доход						Тип населенного пункта						
		мужчины	женщины	18–30 лет	31–45 лет	46–60 лет	старше 60 лет	среднее общее и ниже	среднее специальное	высшее	дохода не было	8 000 руб. и менее	8 001–12 000 руб.	12 001–20 000 руб.	20 001–30 000 руб.	более 30 000 руб.	Москва	города 1 млн и более	города от 250 тыс. до 1 млн	города от 50 до 250 тыс.	города менее 50 тыс., ПТТ	села
Доли групп	100	45	55	26	27	23	24	35	34	32	9	9	18	27	16	14	8	14	19	16	17	26
позитив	45	39	49	50	42	43	43	49	48	37	49	48	47	46	44	38	36	41	43	43	45	51
смесь позитива и негатива	23	22	24	22	22	23	25	24	22	22	21	24	25	24	24	19	21	20	24	26	23	23
негатив	9	10	7	9	11	8	6	6	8	11	4	10	8	8	9	11	7	7	11	9	10	7
безразличие	24	28	20	20	25	26	25	21	22	30	26	18	20	21	23	32	36	31	22	22	23	19

Красным и синим выделены данные по группам опрошенных с отклонениями от населения в целом на 5 и более п. п. в меньшую или большую сторону соответственно.

События недели

Опрос «ФОМнибус» 14–15 октября. 104 населенных пункта, 53 субъекта РФ, 1500 респондентов.

События на Украине⁵

Напряженность в российско-американских отношениях⁶

Обстановка в Сирии⁸

Пожары, аварии, несчастные случаи⁵

Какие события прошедшей недели, о которых сообщалось в средствах массовой информации, больше всего заинтересовали Вас, привлекли Ваше внимание? (Открытый вопрос.)

данные в % от всех опрошенных, приведены наиболее показательные высказывания

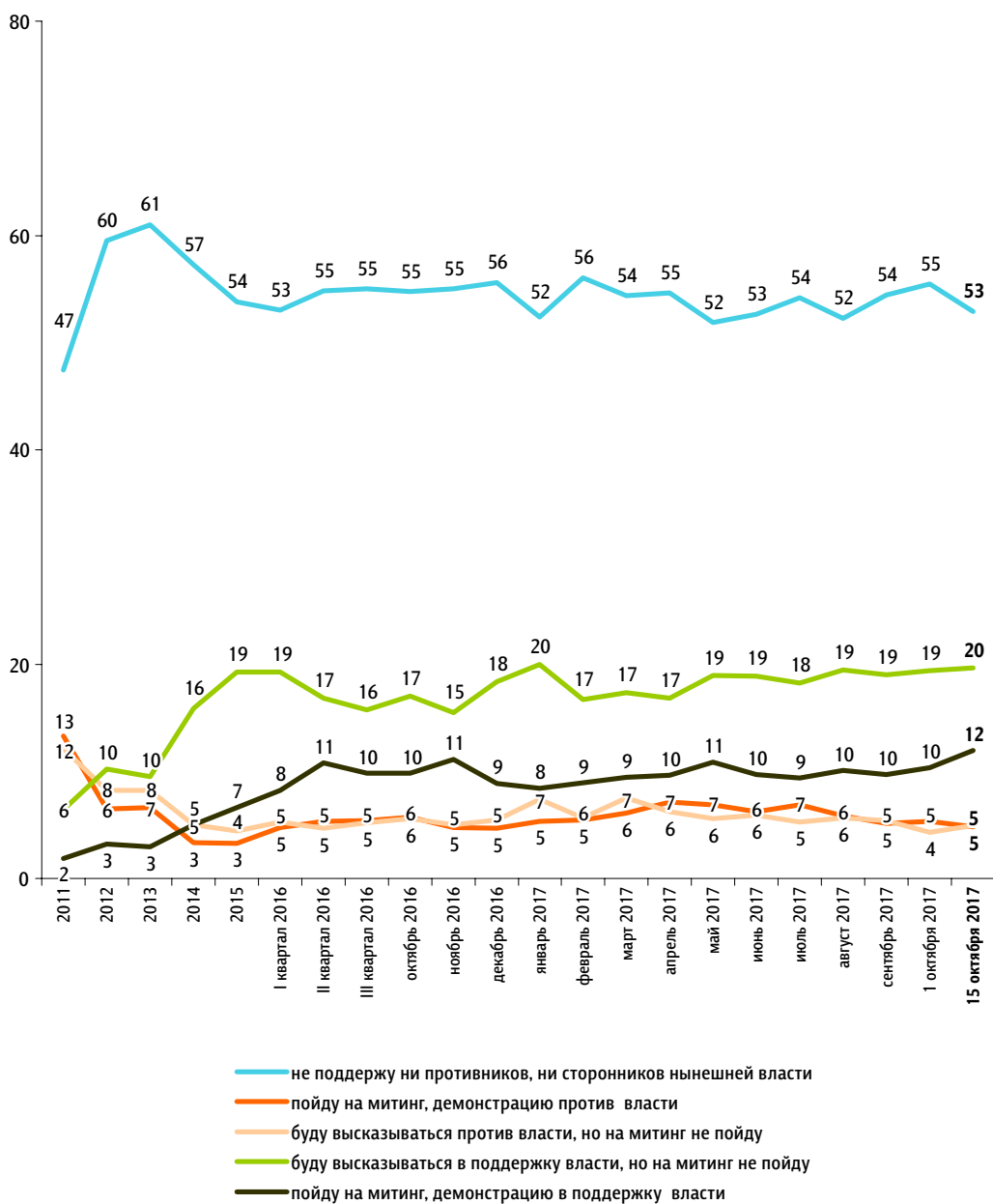
Обстановка в Сирии	«Сирия, идет к финалу победному»; «большие успехи наших в Сирии»; «наши летчики погибли при взлете в Сирии»; «Сирию бомбят американцы, лезут».	8
Напряженность в российско-американских отношениях	«Америка, флаги срывают, произвели захват»; «сняли флаг в Америке с представительства РФ»; «США запрещают RT».	6
Пожары, аварии, несчастные случаи	«Жгут торговые центры в Москве»; «пожары в Московской области»; «пожар в Кстове»; «авария во Владивостоке»; «поезд сбил автобус»; «трагедия с детьми в КЧР».	5
События на Украине	«Порошенко выступал перед Европарламентом»; «Украина обвиняет Россию во всех грехах»; «закон о языках на Украине»; «запрет на въезд, запрет на русский язык в Украине».	5
<i>События, каждое из которых назвали менее 5% опрошенных</i>		20
Строительство Керченского моста Фестиваль молодежи и студентов в Сочи Поездки, встречи, выступления В. Путина Отставки губернаторов Работа властных структур, принимаемые решения Криминальные события Северокорейские ракетно-ядерные испытания, обострение отношений между США и КНДР Нестабильная ситуация в мире, теракты Визит короля Саудовской Аравии в Россию, встреча с В. Путиным Референдум в Каталонии Саммит стран СНГ		
Затрудняюсь ответить, нет ответа		62

Протестный потенциал

Опрос «ФОМнибус» 14–15 октября. 104 населенных пункта, 53 субъекта РФ, 1500 респондентов.

Если в ближайшее время там, где Вы живёте, состоятся митинги, демонстрации противников нынешней власти и её сторонников, то как Вы, скорее всего, поступите? (Карточка, один ответ.)

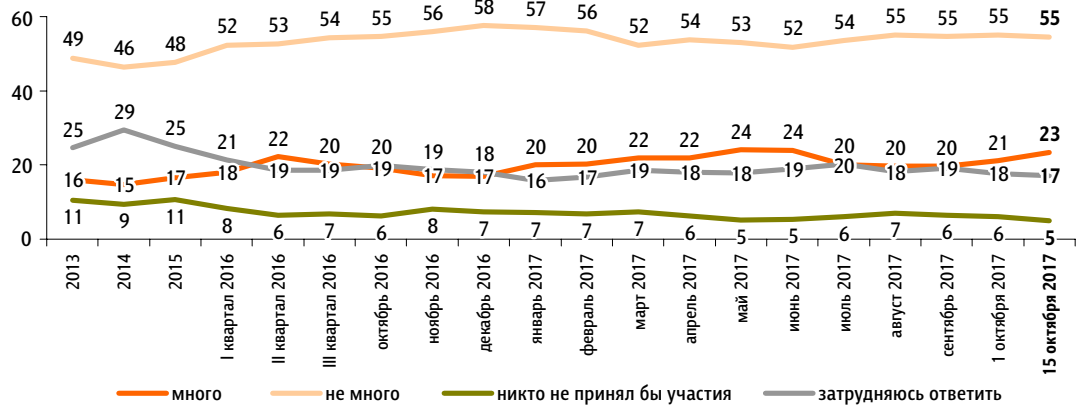
данные в % от всех опрошенных



ФАКТОРЫ ФОРМИРОВАНИЯ ОБЩЕСТВЕННОГО МНЕНИЯ

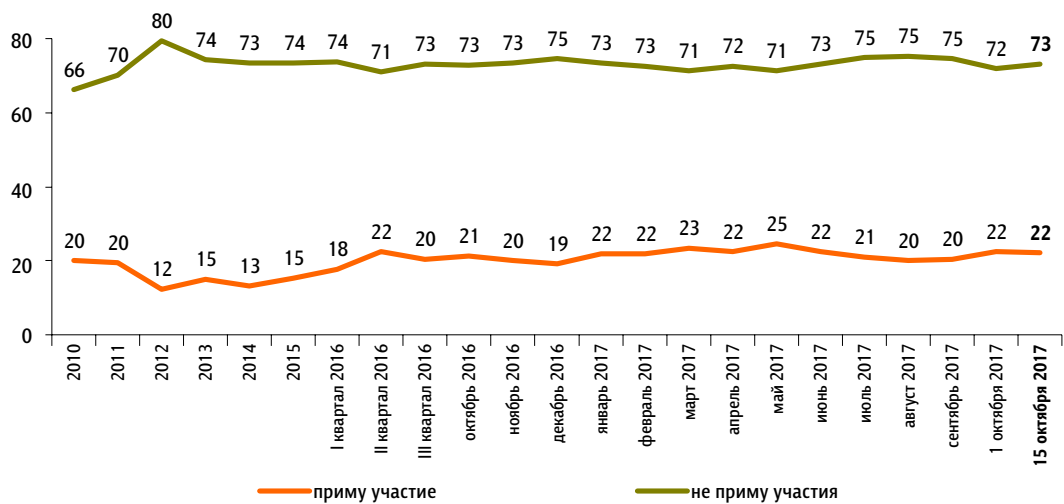
Если бы в ближайшие месяц-два там, где Вы живёте, прошли митинги, демонстрации, акции протеста, то как Вы думаете, много или не много людей приняли бы в них участие?

данные в % от всех опрошенных



А Вы лично примете или не примете участие в митингах, демонстрациях, акциях протеста, если они пройдут в ближайшие месяц-два там, где Вы живёте?*

данные в % от всех опрошенных



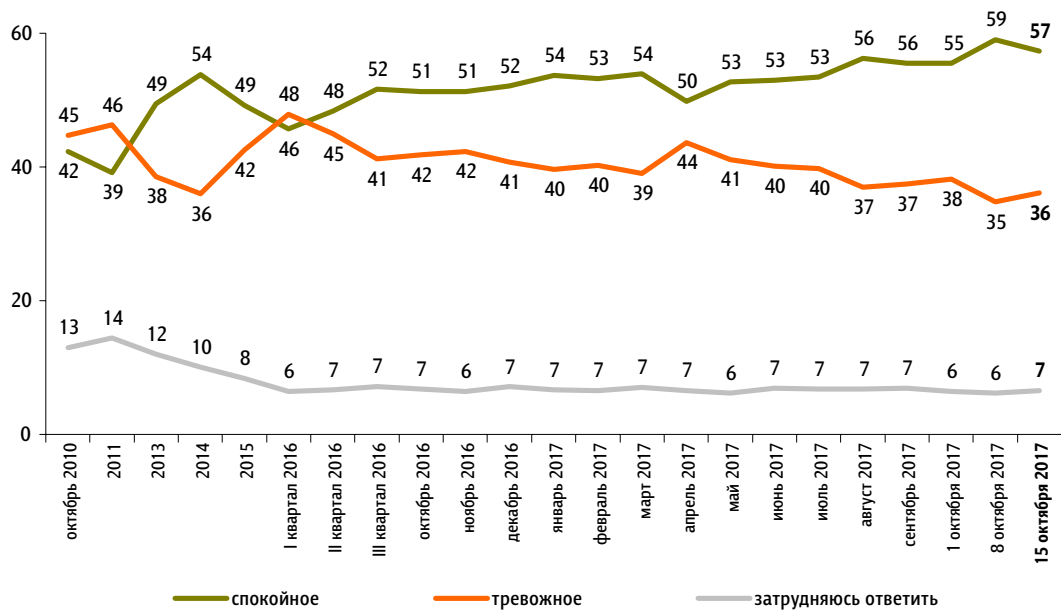
* До 20 января 2013 г. вопрос задавался в следующей формулировке: «Если в ближайшее воскресенье там, где Вы живёте, пройдут митинги, демонстрации, акции протеста, то Вы примете или не примете в них участие?»

Настроение окружающих

Опрос «ФОМнибус» 14–15 октября. 207 населенных пунктов, 73 субъекта РФ, 3000 респондентов.

Какое настроение, по Вашему мнению, преобладает сегодня среди Ваших родных, друзей, коллег, знакомых – спокойное или тревожное?

данные в % от всех опрошенных



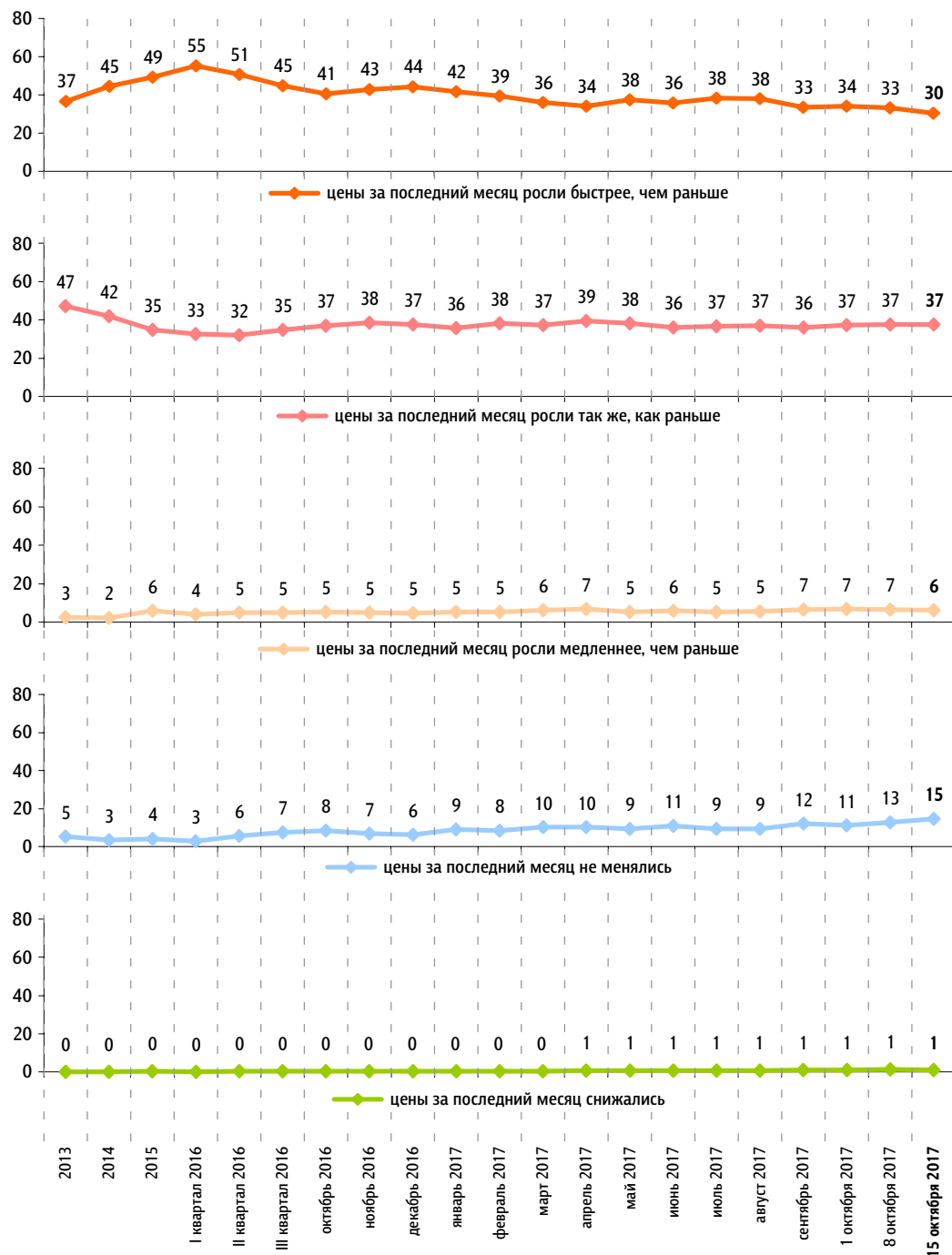
ФАКТОРЫ ФОРМИРОВАНИЯ ОБЩЕСТВЕННОГО МНЕНИЯ

Динамика цен

Опрос «ФОМнибус» 14–15 октября. 207 населенных пунктов, 73 субъекта РФ, 3000 респондентов.

Что, по Вашему мнению, за последний месяц происходило с ценами на основные продукты, товары и услуги? (Карточка, один ответ.)

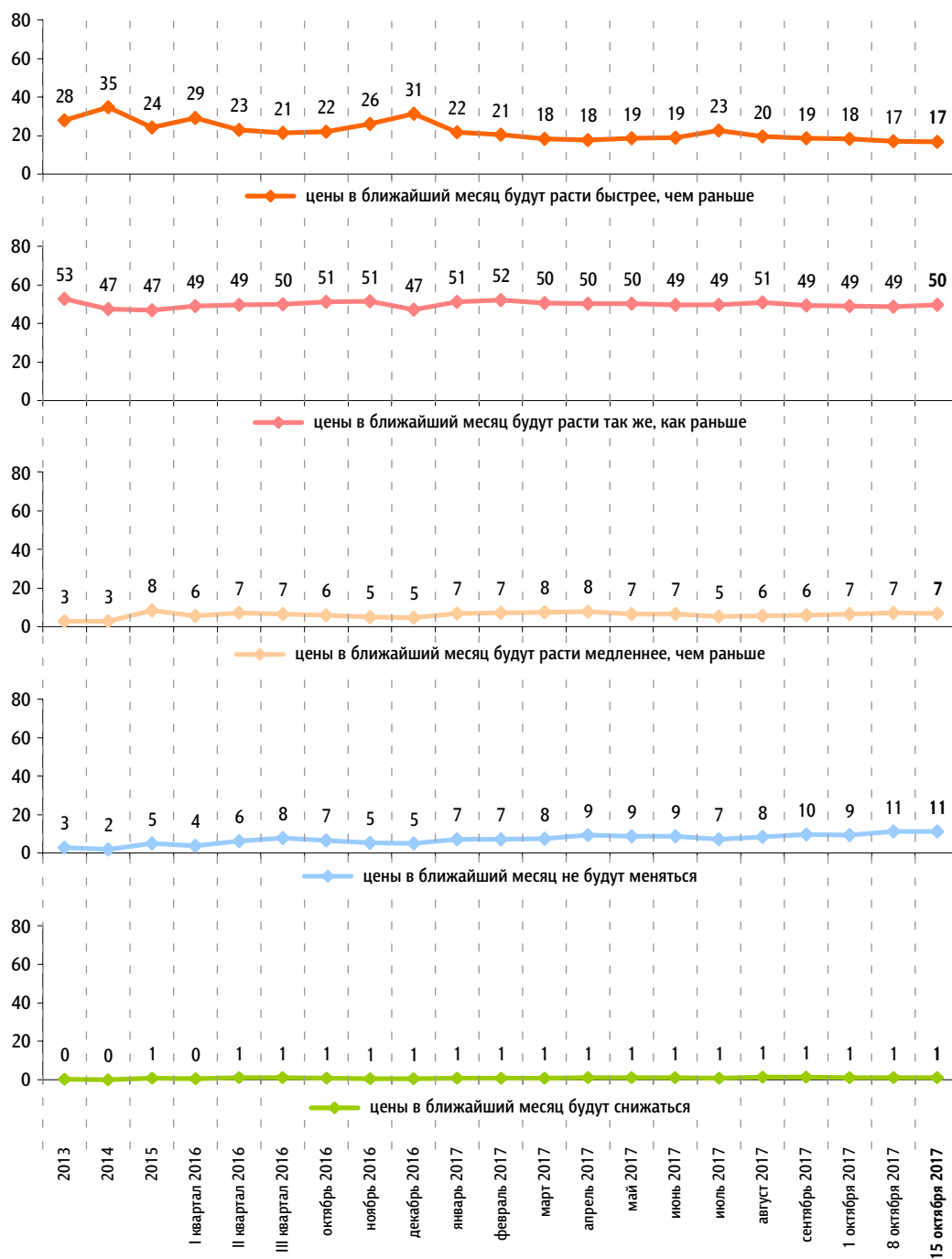
данные в % от всех опрошенных



ФАКТОРЫ ФОРМИРОВАНИЯ ОБЩЕСТВЕННОГО МНЕНИЯ

Как Вы думаете, что будет происходить с ценами на основные продукты, товары и услуги в ближайший месяц? (Карточка, один ответ.)

данные в % от всех опрошенных

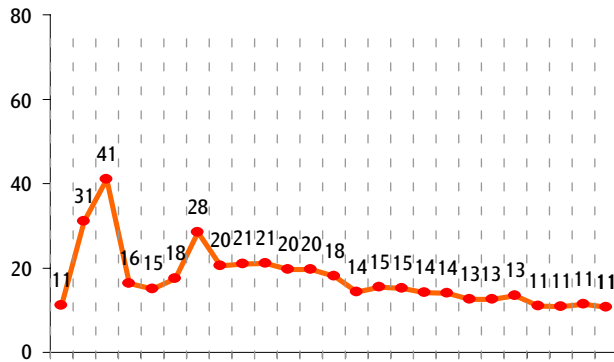


По Вашим наблюдениям, на какие основные продукты, товары и услуги цены за последний месяц достаточно заметно выросли? (Карточка, любое число ответов.)

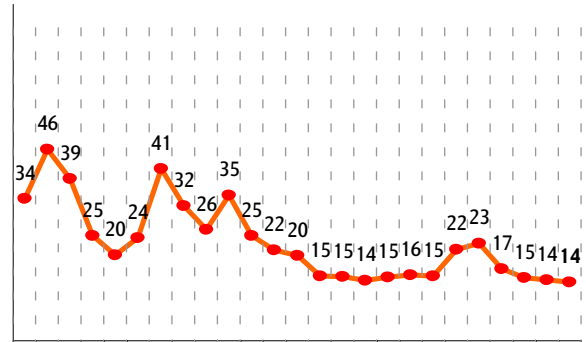
данные в % от всех опрошенных

Продукты питания

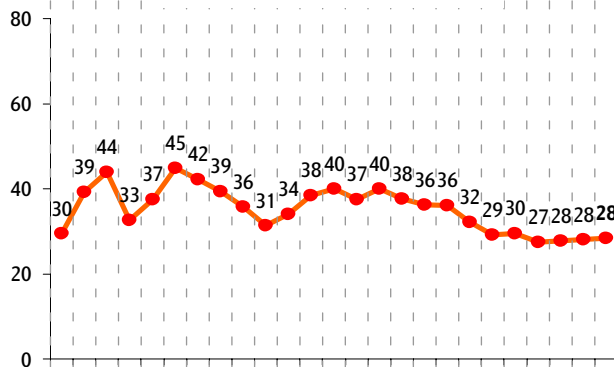
крупя, макаронные изделия



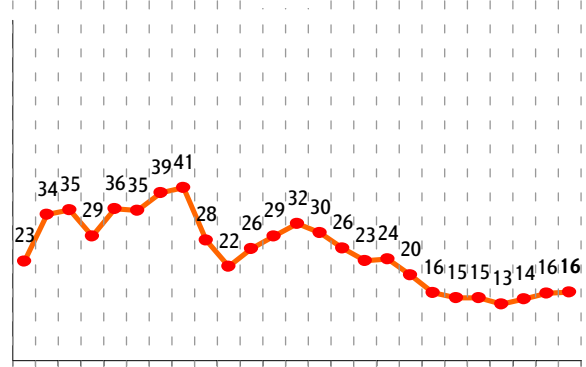
сахар



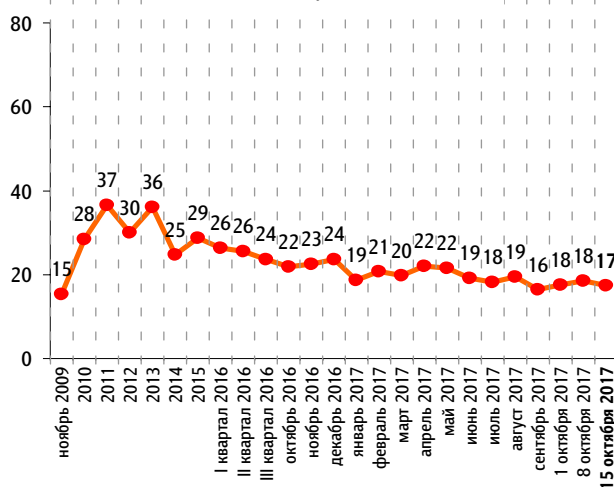
молоко и молочная продукция



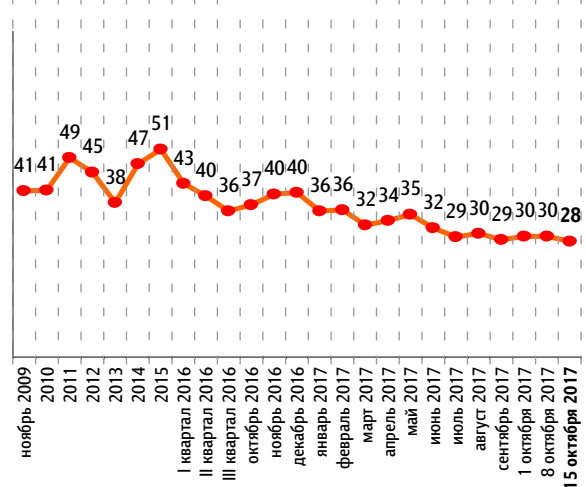
яйца



хлеб и хлебобулочные изделия



мясо и птица



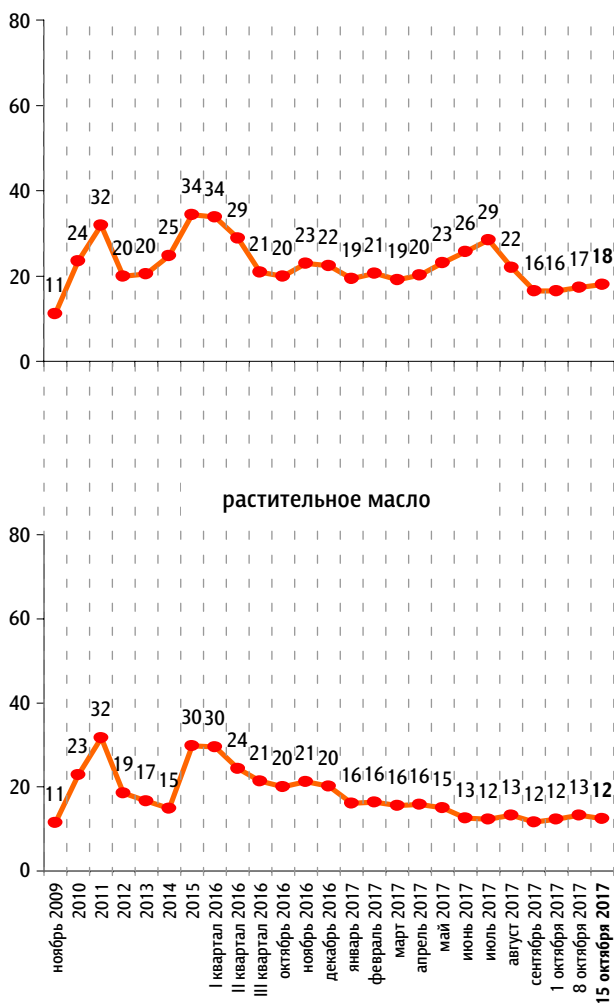
ФАКТОРЫ ФОРМИРОВАНИЯ ОБЩЕСТВЕННОГО МНЕНИЯ

По Вашим наблюдениям, на какие основные продукты, товары и услуги цены за последний месяц достаточно заметно выросли? (Карточка, любое число ответов.)

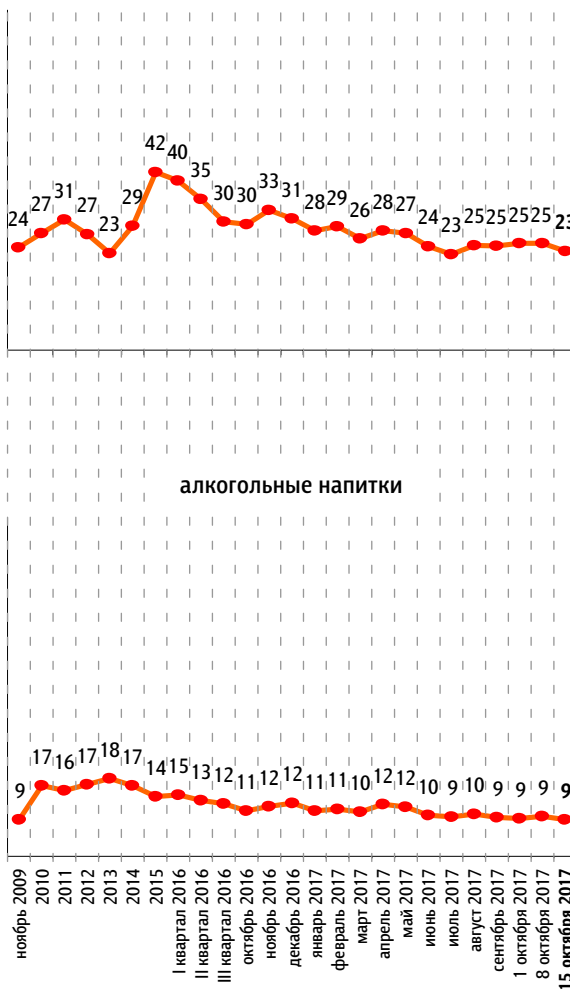
данные в % от всех опрошенных

Продукты питания

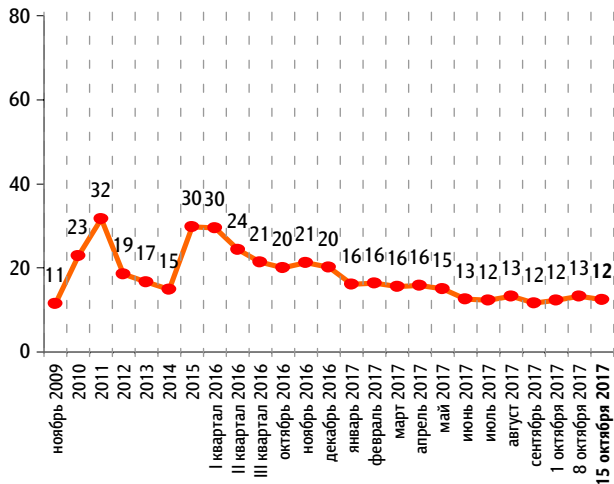
плодовоовощная продукция



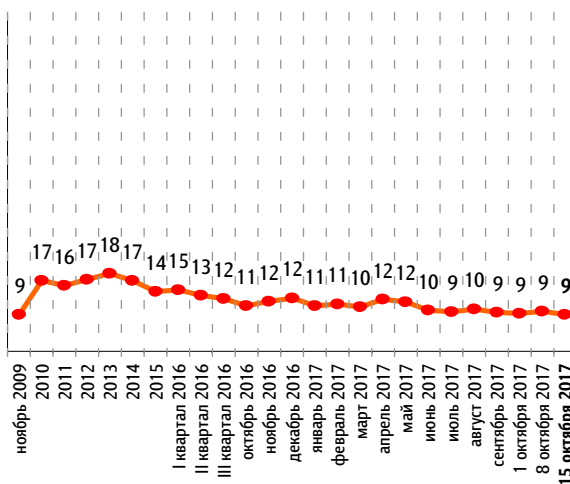
рыба и морепродукты



растительное масло



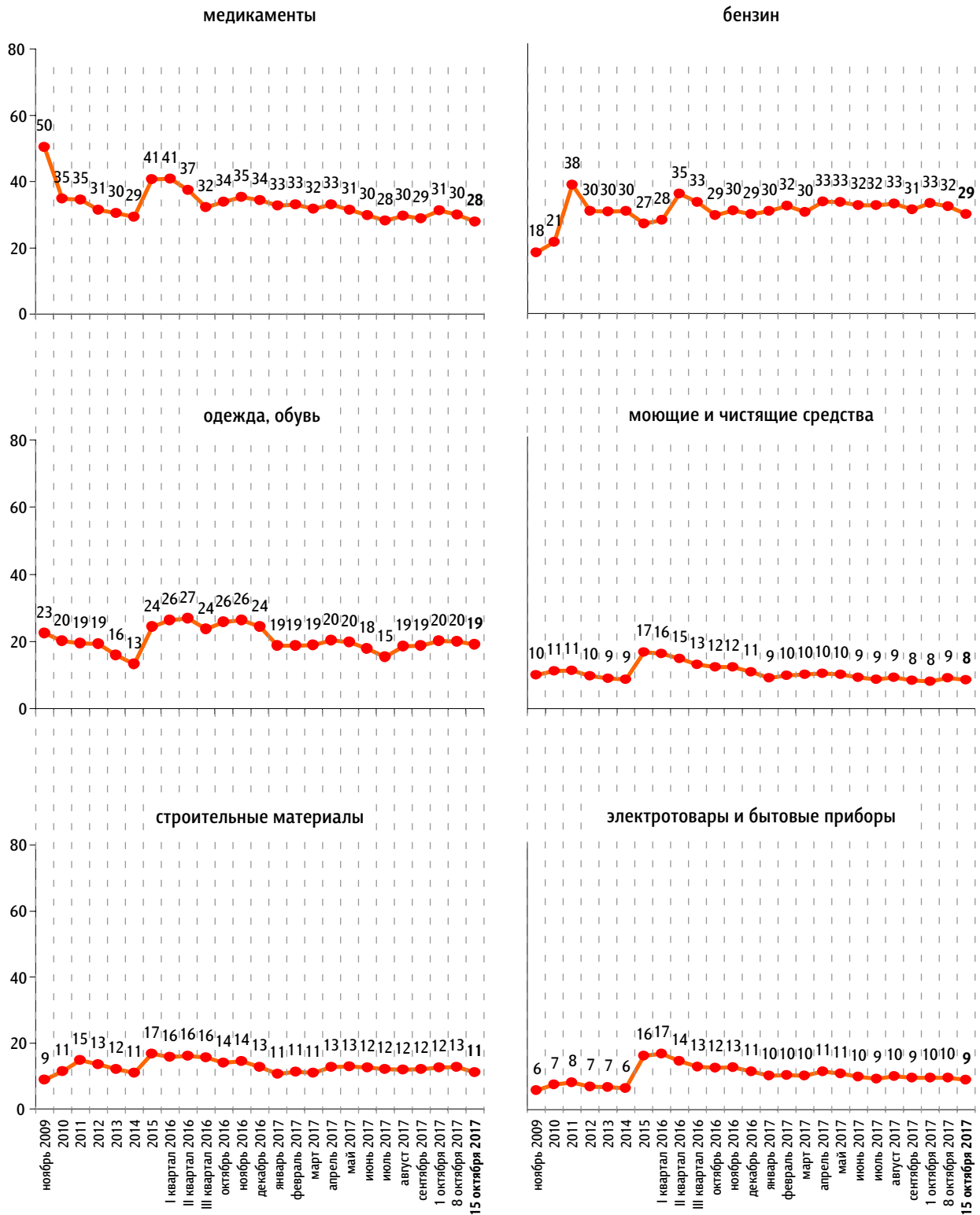
алкогольные напитки



По Вашим наблюдениям, на какие основные продукты, товары и услуги цены за последний месяц достаточно заметно выросли? (Карточка, любое число ответов.)

данные в % от всех опрошенных

Непродовольственные товары

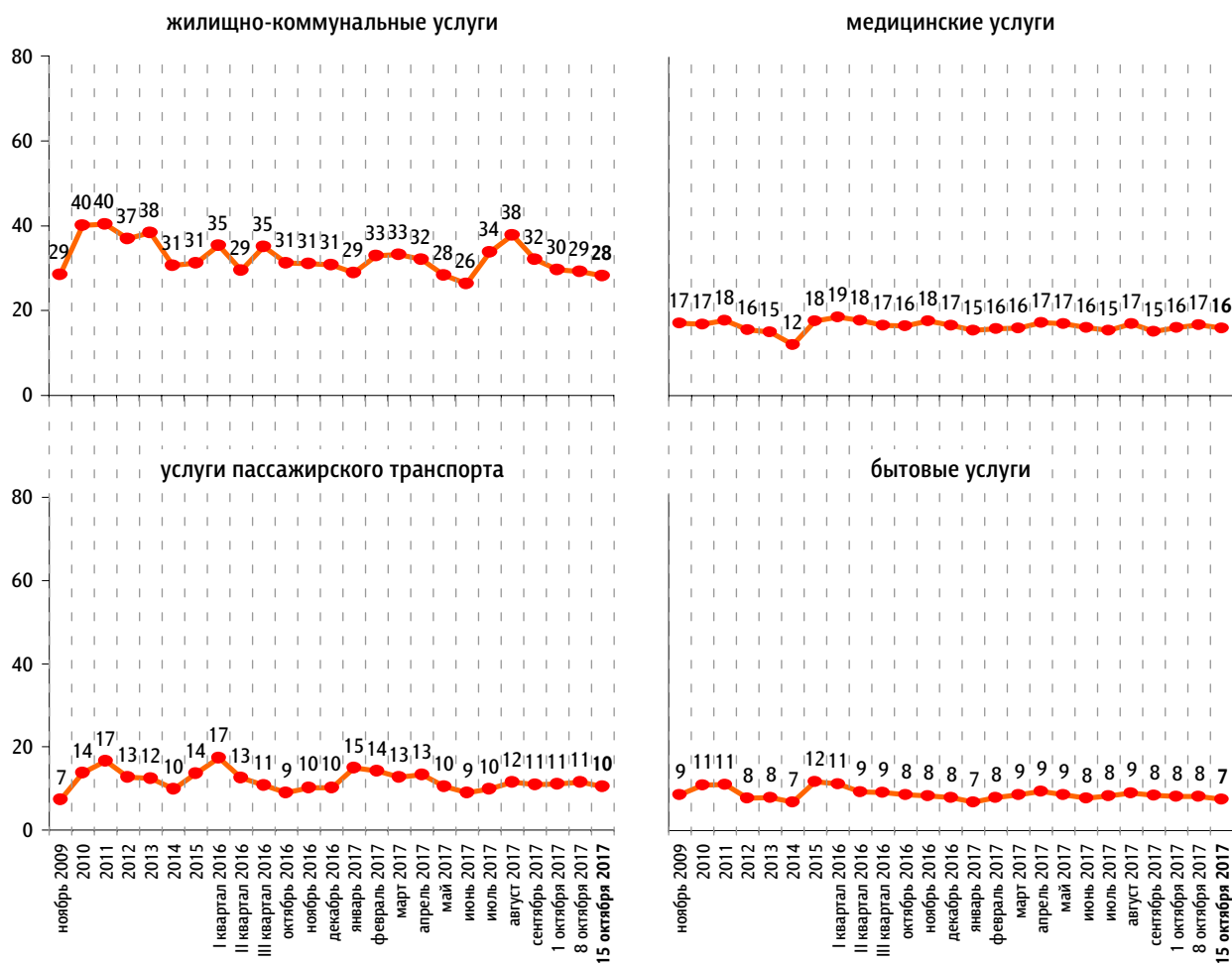


ФАКТОРЫ ФОРМИРОВАНИЯ ОБЩЕСТВЕННОГО МНЕНИЯ

По Вашим наблюдениям, на какие основные продукты, товары и услуги цены за последний месяц достаточно заметно выросли? (Карточка, любое число ответов.)

данные в % от всех опрошенных

Услуги



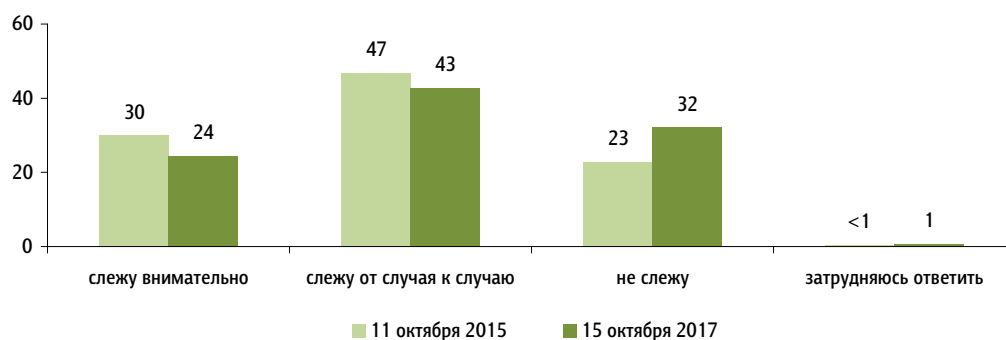
Участие России в сирийском конфликте

Опрос «ФОМнибус» 14–15 октября. 104 населенных пункта,
53 субъекта РФ, 1500 респондентов.

Осведомленность о событиях в Сирии

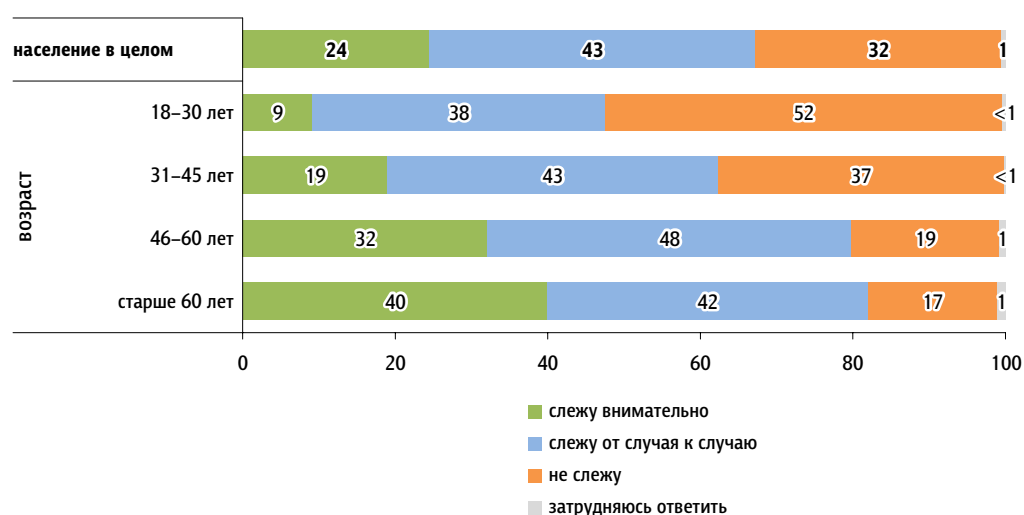
Вы следите или не следите за событиями в Сирии? И если следите, то внимательно или от случая к случаю?

данные в % от всех опрошенных



Распределение по возрасту

данные в % от групп



Представление о целях России в сирийском конфликте

Как Вы думаете, чего добивается Россия, участвуя в сирийском военном конфликте? Какие цели она перед собой ставит? (Открытый вопрос.)

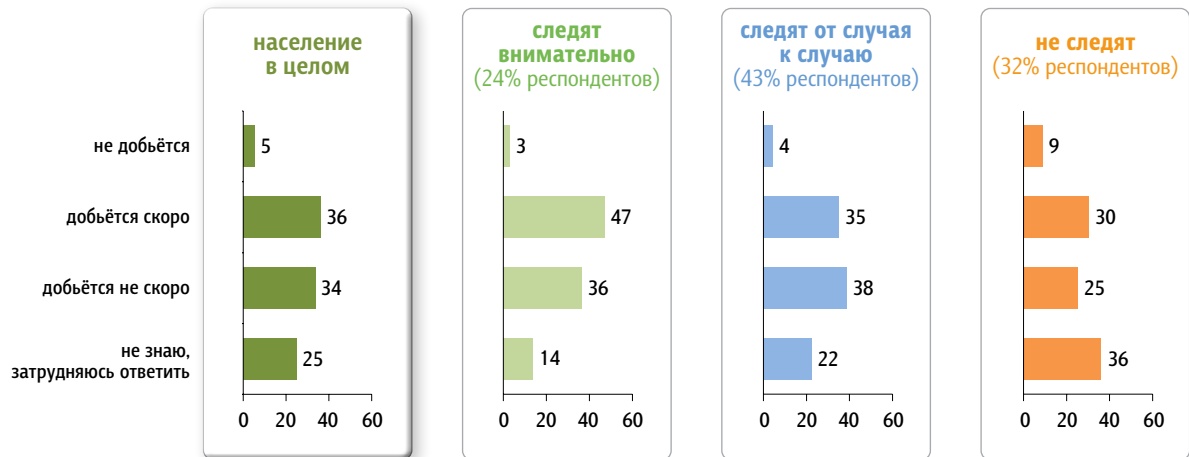
данные в % от всех опрошенных, приведены наиболее показательные высказывания

АКТУАЛЬНЫЕ ТЕМЫ ОБЩЕСТВЕННОГО МНЕНИЯ	Достижение мира	«Хорошие. Чтобы кончилась война, было бы мирное время»; «чтоб закончить войну»; «мир чтобы был на земле»; «утихомирить войну, предотвратить Третью мировую».	18
	Борьба с терроризмом, с ИГИЛ	«Борьба против терроризма»; «борьба с ИГИЛ и другими террористическими организациями»; «избавить мир от терроризма».	17
	Демонстрация силы, укрепление позиций России в мире	«Заявить о себе как о супердержаве»; «упрочение своего положения в мире»; «показать военную мощь и профессиональность войск»; «показать свои мускулы»; «чтоб России все боялись».	8
	Отстаивание своих национальных интересов (политических, экономических и др.)	«Отстаивание своих интересов на Ближнем Востоке»; «защита национальных интересов»; «отстаивает свои геополитические интересы»; «расширить рынок сбыта энергетических ресурсов».	7
	Защита России от угрозы терроризма	«Борьба с террористами. Чтобы не допустить их деятельности на территории России, врага надо уничтожить там»; «предотвратить проникновение в Россию ИГИЛ и наркотиков»; «это наши границы в некоей мере защищает».	7
	Помощь Сирии, ее народу	«Защитить людей, которые там живут»; «оказать помощь, мы же всем помогаем»; «помочь мирным гражданам»; «помочь, так как страдают дети, люди».	7
	<i>Ответы, каждый из которых дали менее 5% опрошенных</i>		
Проверка эффективности российского оружия, боеспособности российских вооруженных сил			
Противостояние США, НАТО			
Деньги, выгода			
Сирия – наш давний союзник и партнер			
Поддержка сирийского правительства, президента Б. Асада			
Усиление своего влияния в регионе			
Это связано с российской военной базой в Сирии			
Я против участия России в сирийском конфликте			
Затрудняюсь ответить, нет ответа			33

Как Вы считаете, Россия добьётся или не добьётся поставленных целей в сирийском военном конфликте? И если добьётся, то скоро или не скоро?

данные в % от групп

За событиями в Сирии...

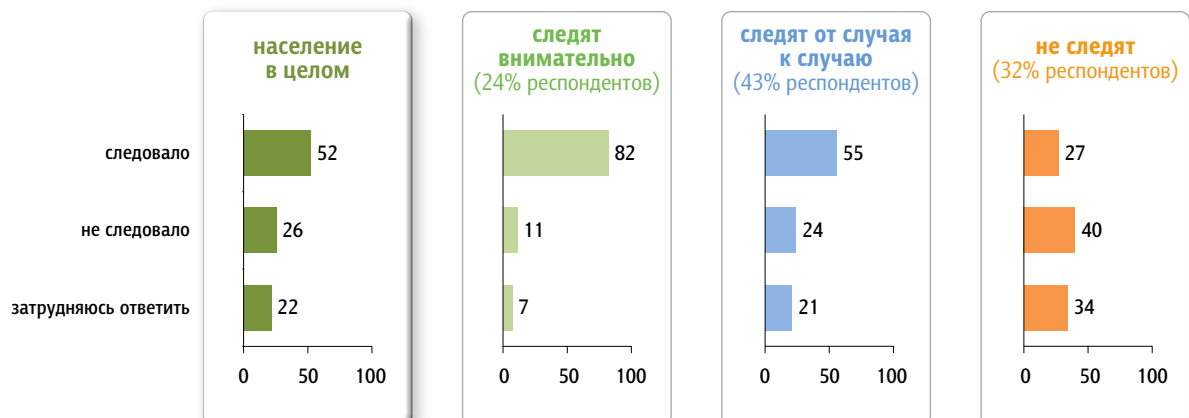


Отношение к вмешательству России в сирийский конфликт

Как Вы считаете, России следовало или не следовало вмешиваться в военный конфликт в Сирии?

данные в % от групп

За событиями в Сирии...



В сирийском военном конфликте Россия поддерживает официальные власти Сирии во главе с Башаром Асадом. Как Вы думаете, это правильно или неправильно?

данные в % от групп

За событиями в Сирии...



Почему Вы считаете правильным / неправильным, что Россия поддерживает официальные власти Сирии во главе с Башаром Асадом? (Открытый вопрос.)

правильным

(Задавался тем, кто считает правильным, что Россия поддерживает официальные власти Сирии, – отвечали 58% респондентов.)

данные в % от всех опрошенных, приведены наиболее показательные высказывания

Б. Асад – законный президент страны 21

«Защита законно избранной власти»; «легитимная власть. Так выбрал народ»; «правильно поддерживать официальную власть, не террористов же».

В Сирии нужно навести порядок, добиться мира, стабильности 6

«Быстрее решить эту проблему»; «войну чтобы прекратить»; «для поддержания мира и порядка в регионе»; «чтобы была стабильность».

Нужно всем помогать, это помощь Сирии, ее народу 5

«Если мы не поможем, то кто?»; «людям надо помогать»; «Россия всегда поддерживает слабых»; «мы не можем бросить Сирию».

Это борьба с терроризмом, с ИГИЛ 5

«Вместе борются с терроризмом»; «официальная власть конфликтует с радикальными исламистами, Россия помогает в этой борьбе»; «если бы мы не вмешались, то ИГИЛ не остановить».

Ответы, каждый из которых дали менее 5% опрошенных 16

США дестабилизируют ситуацию в Сирии
Б. Асад – наш союзник, у нас давние дружеские отношения с Сирией
Правительство Б. Асада обратилось к России за помощью
Это отвечает интересам России
У нас общие цели
Это защита России от угрозы терроризма
Доверяю решениям В. Путина, руководства страны

Затрудняюсь ответить, нет ответа 9

неправильным

(Задавался тем, кто считает неправильным, что Россия поддерживает официальные власти Сирии, – отвечали 9% респондентов.)

данные в % от всех опрошенных

Ответы, каждый из которых дали менее 5% опрошенных 5

Не нужно вмешиваться в дела другого государства

Нужно заниматься своей страной

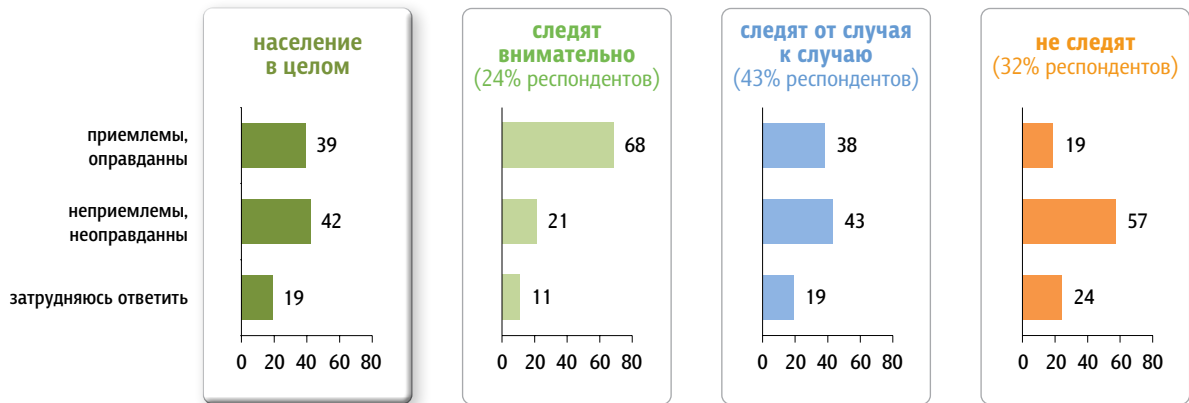
Не нравится Б. Асад, он преступник

Затрудняюсь ответить, нет ответа 4

Участие в сирийском военном конфликте стоит России немалых денег. Как Вам кажется, такие расходы приемлемы, оправданны или неприемлемы, неоправданны?

данные в % от групп

За событиями в Сирии...

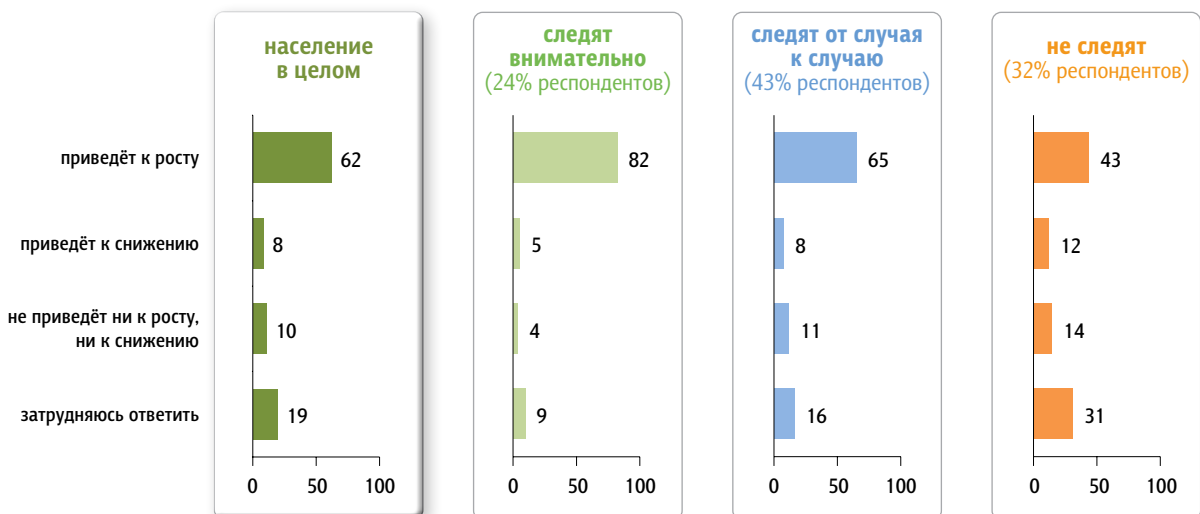


Отношения России с другими странами в контексте сирийского конфликта

Как Вы думаете, участие России в военном конфликте в Сирии приведёт к росту или к снижению влияния России в мире?

данные в % от групп

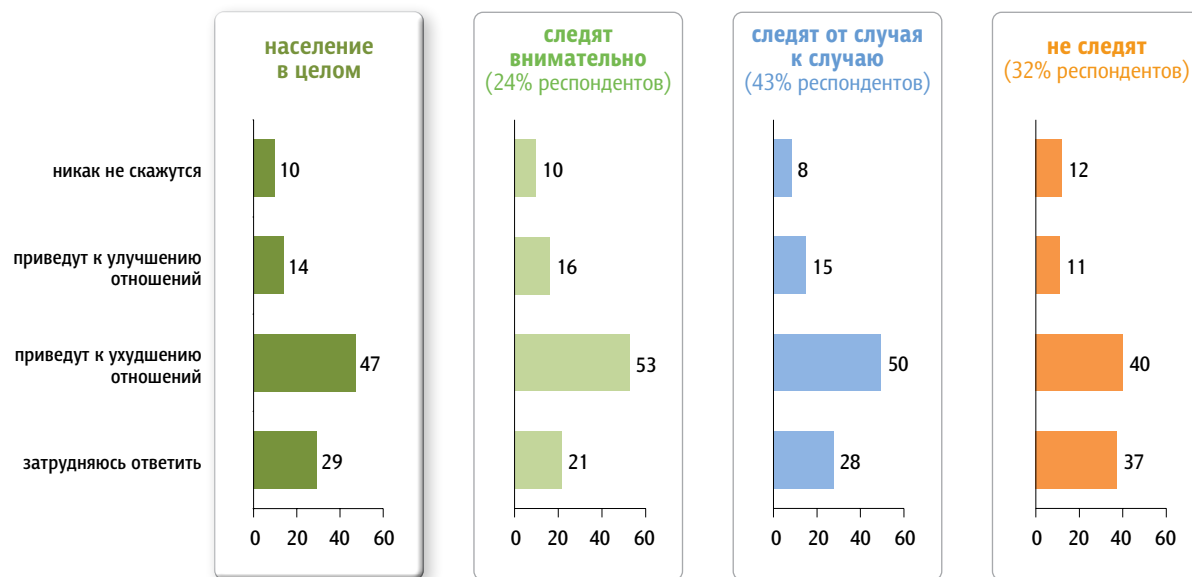
За событиями в Сирии...



Как Вы полагаете, действия России в Сирии в конечном счёте скажутся или не скажутся на российско-американских отношениях? И если скажутся, то они приведут к улучшению или к ухудшению отношений между Россией и США?

данные в % от групп

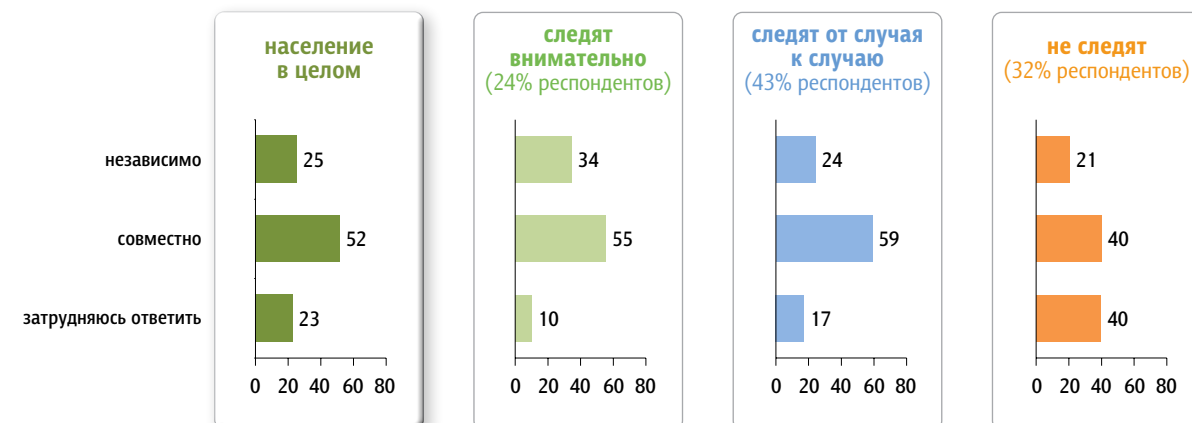
За событиями в Сирии...



В сирийском военном конфликте участвуют множество стран. Как Вы думаете, России следует действовать на территории Сирии независимо от других государств или совместно с другими государствами?

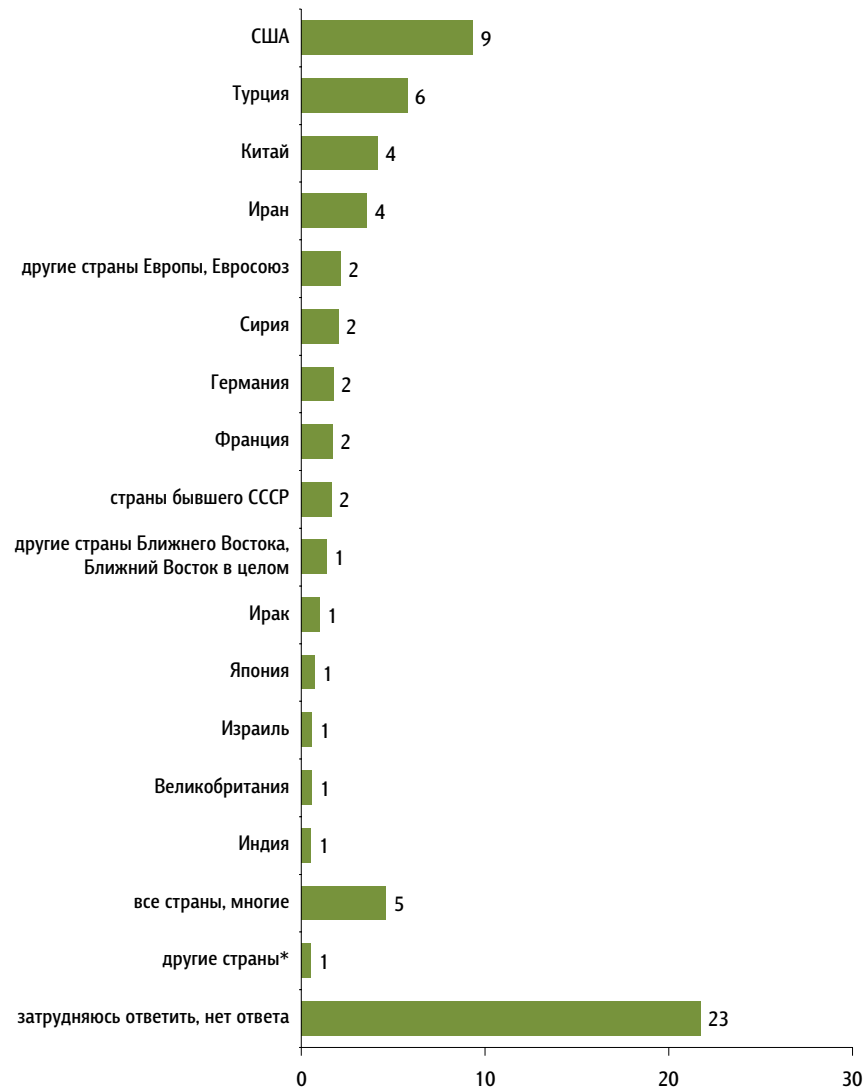
данные в % от групп

За событиями в Сирии...



Как Вы считаете, с какими из стран, участвующих в военных действиях в Сирии, России следует сотрудничать прежде всего? (Открытый вопрос. Задавался тем, кто считает, что России следует действовать совместно с другими государствами, – отвечали 52% респондентов.)

данные в % от всех опрошенных



* Страны, каждую из которых назвали <0,5% респондентов.

Сто лет Октябрьской революции

Опрос «ФОМнибус» 14–15 октября. 104 населенных пункта, 53 субъекта РФ, 1500 респондентов.

Осведомленность об Октябрьской революции

С каким событием в истории нашей страны связан день 7 ноября? (Открытый вопрос.)

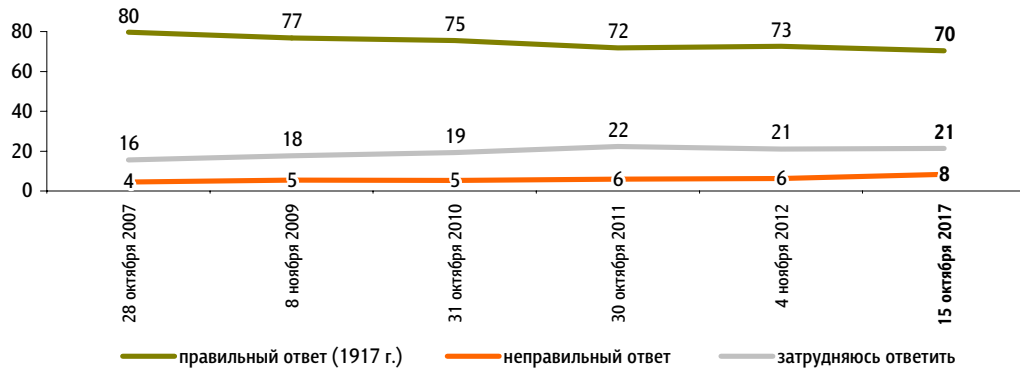
данные в % от всех опрошенных, приведены наиболее показательные высказывания

АКТУАЛЬНЫЕ ТЕМЫ ОБЩЕСТВЕННОГО МНЕНИЯ

Октябрьская революция 1917 года	«С революцией нашей, Великой Октябрьской революцией»; «свершилась Октябрьская революция»; «сто лет Октябрьской революции»; «революция была, и до сих пор в сердце и памяти».	59
<i>Ответы, каждый из которых дали менее 5% опрошенных</i>		13
Раньше это был праздничный день, проходили парад, демонстрации		
День Конституции		
День народного единства		
День России, День независимости		
Приход к власти В.И. Ленина, установление советской власти		
Свержение самодержавия, смена государственного строя		
Затрудняюсь ответить, нет ответа		30

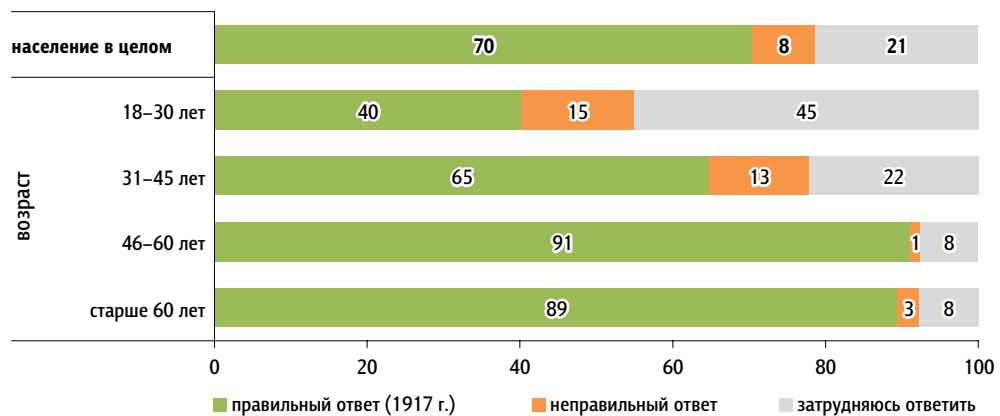
7 ноября – день годовщины Октябрьской революции в России. В каком году произошла Октябрьская революция?

данные в % от всех опрошенных



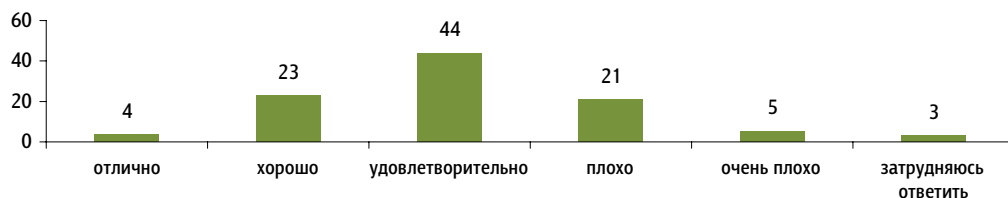
Распределение по возрасту

данные в % от групп



А в целом как бы Вы оценили своё знание этого периода российской истории – отлично, хорошо, удовлетворительно, плохо или очень плохо?

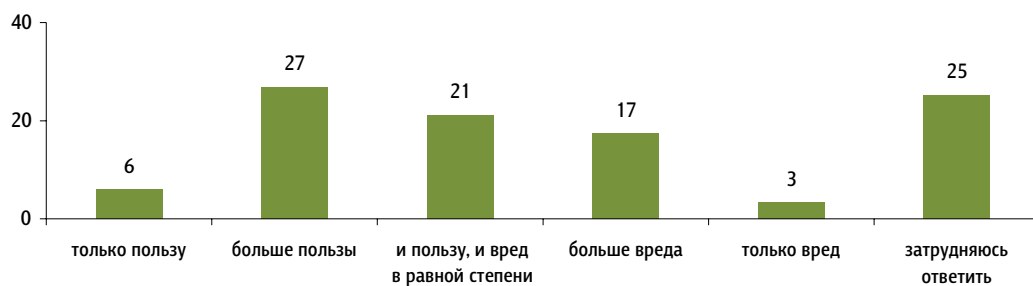
данные в % от всех опрошенных



Представление о пользе и вреде революции для России

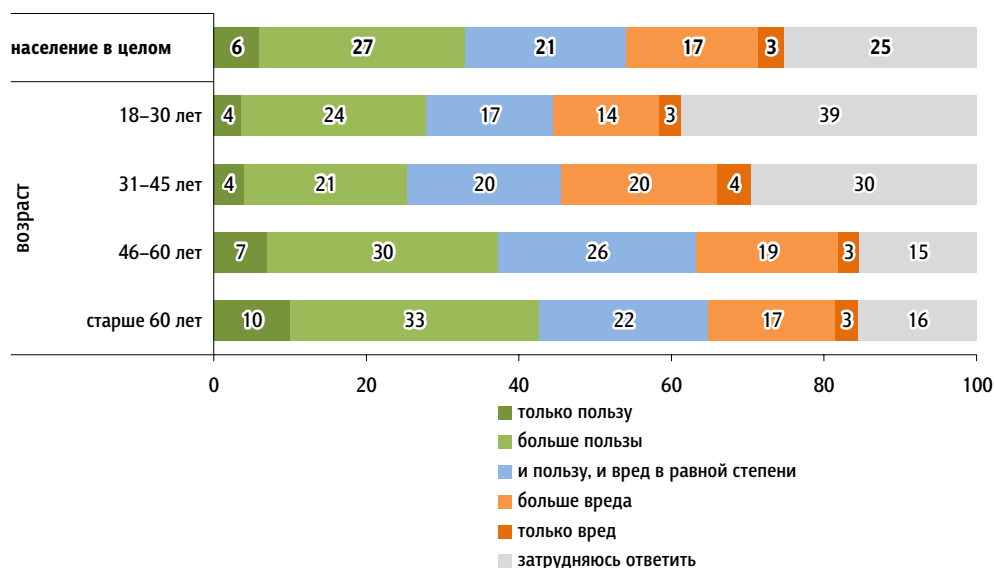
Октябрьская революция произошла в 1917 году, сто лет назад. Как Вы считаете, Октябрьская революция принесла России больше пользы или больше вреда? (Карточка, один ответ.)

данные в % от всех опрошенных



Распределение по возрасту

данные в % от групп



Какую пользу / вред, на Ваш взгляд, принесла России Октябрьская революция?
(Открытый вопрос.)

пользу

(Задавался тем, кто считает, что Октябрьская революция принесла России пользу, – отвечали 54% респондентов.)

данные в % от всех опрошенных, приведены наиболее показательные высказывания

Бесплатное образование, медицина, жилье	8
«Ликвидация безграмотности»; «дала образование всем»; «медицина, учеба бесплатная»; «люди получили бесплатное образование, медицину, жилье».	
Равенство, равноправие	7
«Социальная справедливость»; «равенство для всех»; «у всех был равный достаток»; «равноправие: нет богатых, нет бедных».	
Люди стали свободными, получили права	7
«Кто был никем, тот стал всем. Рабочие и крестьяне получили права»; «раскрепостила народ»; «права человека»; «освобождение людей»; «освободили от угнетателей»; «людям свободу дали».	
Развитие страны, экономический рост	6
«Развитие промышленности, индустриальный подъем страны, появление колхозов и совхозов»; «из аграрной стала индустриальной страной – и не развалились»; «Россия стала технически развитой страной»; «прогресс в стране».	
Жизнь стала легче, лучше, повысилось благосостояние людей	5
«Лучше народ стал жить»; «беднякам легче стало»; «если бы не революция, погрязли бы в нищете»; «народу стало легче жить».	
Смена власти, свержение монархии, власть народа	5
«Сменилась власть»; «свергнуто царское правительство, и наступило строительство социализма»; «свергли императора»; «люди стали управлять страной»; «народ пришел к власти».	
<i>Ответы, каждый из которых дали менее 5% опрошенных</i>	8
Светлые идеалы, вера в будущее, сплоченность людей	
Дали землю крестьянам, фабрики рабочим	
Обеспеченность работой	
Стабильность, порядок в стране	
Победа в Великой Отечественной войне, во Второй мировой войне	
Ничего положительного	1
Затрудняюсь ответить, нет ответа	17

вред

(Задавался тем, кто считает, что Октябрьская революция принесла России вред, – отвечали 42% респондентов.)

данные в % от всех опрошенных, приведены наиболее показательные высказывания

Аресты, ссылки, репрессии, много жертв	8
«Много жертв»; «кровопролитие»; «людей много погибло»; «истребление населения»; «репрессии начались»; «массовые расстрелы, казни»; «лагеря, расстрелы».	
Тяжелая жизнь, разруха, дефицит, низкий уровень благосостояния людей	8
«Мы могли лучше жить»; «мы откатились назад. Может быть, жили бы богаче»; «после революции голод и нищета»; «качество жизни ухудшилось»; «обнищание, разрушение страны».	
<i>Ответы, каждый из которых дали менее 5% опрошенных</i>	18
Убийство царя, власть коммунистов	
Уничтожение интеллигенции	
Гражданская война	
Раскулачивание, коллективизация, разорение крестьянства	
Отказ от веры в Бога, разрушение церквей	
Утрата культурных, моральных ценностей, потеря связи поколений	
Ничего отрицательного	1
Затрудняюсь ответить, нет ответа	11

АКТУАЛЬНЫЕ ТЕМЫ ОБЩЕСТВЕННОГО МНЕНИЯ

Современное освещение событий октября 1917 г.

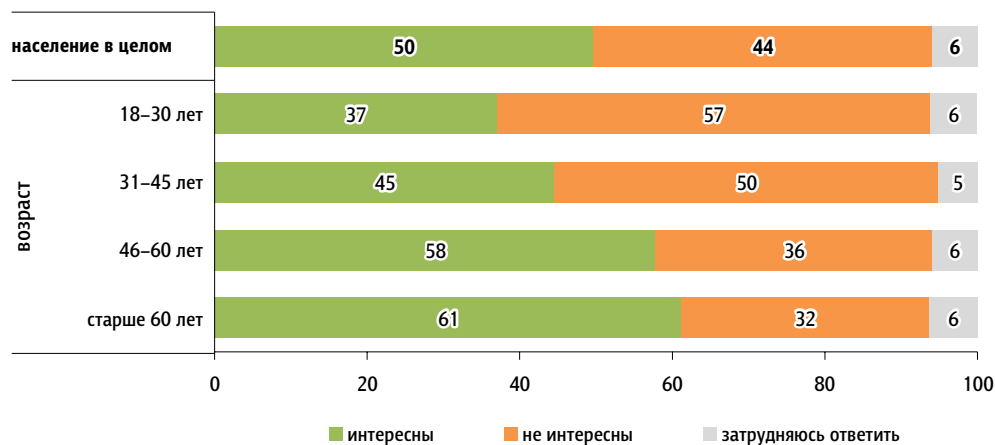
В связи с годовщиной Октябрьской революции в СМИ регулярно появляются различные публикации, передачи, программы, посвящённые тем событиям. Скажите, Вам интересны или не интересны материалы на эту тему?

данные в % от всех опрошенных



Распределение по возрасту

данные в % от групп



Как Вы считаете, федеральные СМИ (телевидение, радио, газеты) уделяют событиям октября 1917 года слишком мало внимания, слишком много внимания или столько, сколько нужно?

данные в % от всех опрошенных



Как Вы считаете, федеральные СМИ (телевидение, радио, газеты) освещают события октября 1917 года объективно или не объективно?

данные в % от всех опрошенных



В чём, на Ваш взгляд, проявляется эта необъективность? (Открытый вопрос. Задавался тем, кто считает, что федеральные СМИ не объективно освещают события октября 1917 года, – отвечали 29% респондентов.)

данные в % от всех опрошенных, приведены наиболее показательные высказывания

Односторонность, предвзятость, произвольное толкование	«По-своему оценивает ситуацию каждый»; «навязывание своих взглядов»; «преувеличивают либо уменьшают»; «принимают значение Октября»; «при-нижают роль Ленина»; «предвзятость и возвеличивание царизма».	7
<i>Ответы, каждый из которых дали менее 5% опрошенных</i>		16
Переписывание истории		
Многое скрывается, недоговаривается		
Вранье, обман		
Мало информации о событиях октября 1917 года		
Трактовки, отвечающие интересам нынешних властей		
Слабая осведомленность молодежи об этих событиях		
Затрудняюсь ответить, нет ответа		7

Как Вам кажется, сейчас в школах о событиях октября 1917 года рассказывают объективно или не объективно?

данные в % от всех опрошенных



Актуальность темы сегодня

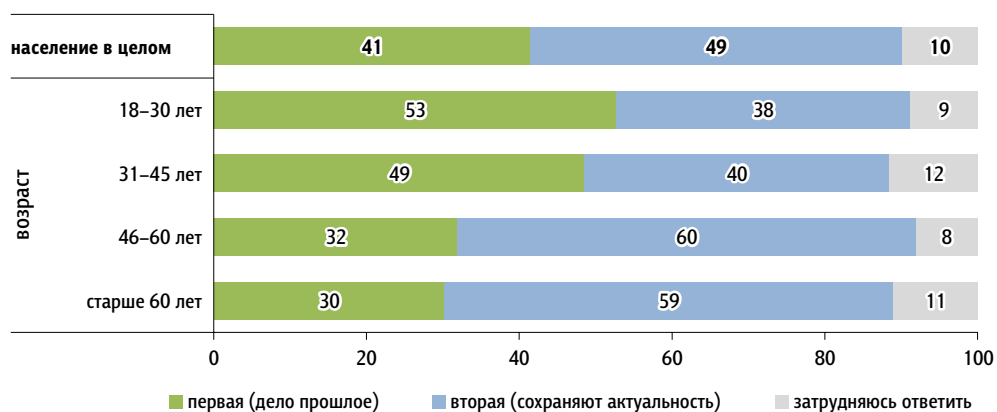
Одни считают, что события октября 1917 года – это дело прошлое, представляющее чисто исторический интерес. Другие считают, что эти события до сих пор сохраняют актуальность, и их необходимо обсуждать для понимания и решения сегодняшних проблем. Какая точка зрения ближе лично Вам – первая или вторая?

данные в % от всех опрошенных



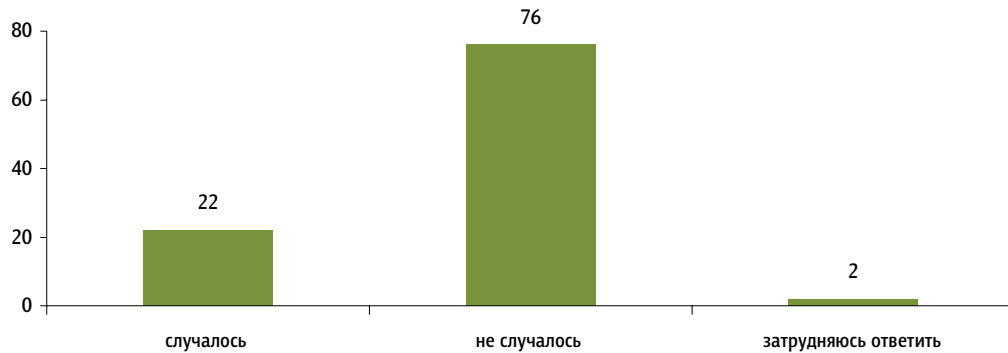
Распределение по возрасту

данные в % от групп



Вам случалось или не случалось спорить с кем-либо об Октябрьской революции или её последствиях?

данные в % от всех опрошенных



Если случится, что Ваше мнение об Октябрьской революции не совпадёт с мнением кого-то из окружающих, Вы постараетесь переубедить собеседника или предпочтёте не обсуждать эту тему? (Вопрос задавался всем, кроме тех, кому случалось спорить об Октябрьской революции и её последствиях, – отвечали 78% респондентов.)

данные в % от всех опрошенных





123022 Москва, ул. Рочдельская, д. 15, стр. 16А
тел. : +7 (495) 620-62-32
факс : +7 (495) 620-62-33
www.fom.ru fom@fom.ru

Александр Ослон – президент ФОМ

КЛЮЧЕВЫЕ ТЕХНОЛОГИИ:

ФОМнибус – репрезентативный опрос населения 18 лет и старше, жители 104 городских и сельских населенных пунктов в 53 субъектах РФ. Выборка – 1500 респондентов. Интервью по месту жительства респондентов. Статистическая погрешность не превышает 3,6%.



www.fom.ru