

# ДОМИНАНТЫ.

## ПОЛЕ МНЕНИЙ



### Социологический бюллетень

№ 42

20 октября 2011 года

#### Ключевые индикаторы общественного мнения

- 2 Политические индикаторы
  - Рейтинг президента
  - Рейтинг премьер-министра
  - Индексы доверия первым лицам государства
  - Рейтинги партий
  - Отношение к политическим партиям
  - Активность партий
- 10 Уровень протестных настроений

#### Факторы формирования общественного мнения

- 13 Динамика цен
- 20 Задержки зарплат, пенсий, пособий
  - Задержки зарплат
  - Задержки пенсий
  - Задержки пособий
- 23 Сбережения населения
  - Наличие сбережений в семье
  - Имеющие сбережения
  - Не имеющие сбережений
- 27 События недели

#### Актуальные темы общественного мнения

- 30 Правительство РФ во главе с Д. Медведевым:  
ожидания россиян
  - Д. Медведев – председатель правительства РФ
  - Отношение к правительству РФ
- 36 «Единая Россия» во главе с Д. Медведевым:  
ожидания россиян
  - Д. Медведев – новый лидер «Единой России»
  - Отношение к партии «Единая Россия»
- 44 Отопительный сезон

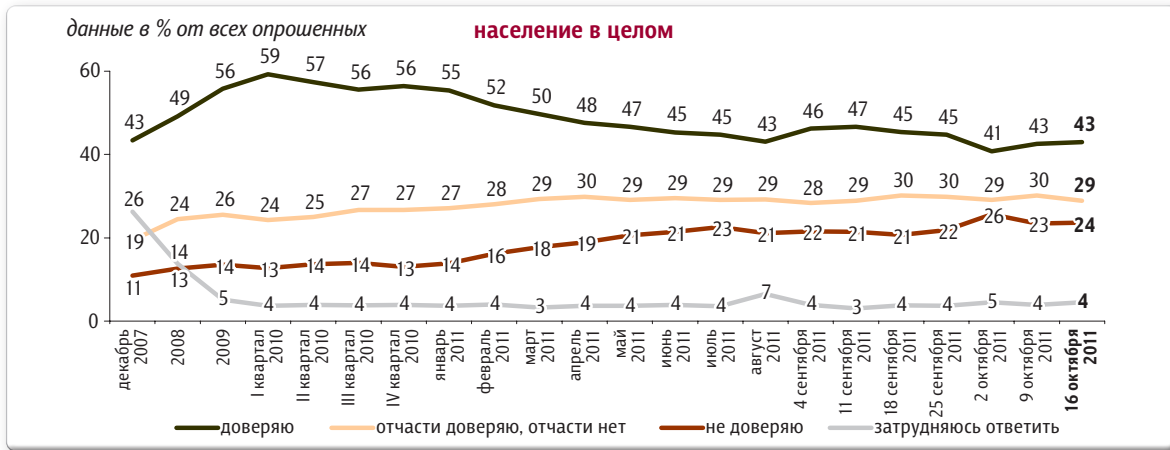
# Политические индикаторы

## Рейтинг президента



Опрос «ФОМнибус» 15–16 октября. 204 населенных пункта, 64 субъекта РФ, 3000 респондентов.

Скажите, пожалуйста, Вы доверяете или не доверяете президенту РФ Д. Медведеву? (Карточка, один ответ.)



С 22 декабря 2007 г. по 24 февраля 2008 г. вопрос задавался в следующей формулировке: «Скажите, пожалуйста, Вы доверяете или не доверяете первому вице-премьеру правительства России Дмитрию Медведеву?»; с 8 марта по 27 апреля 2008 г.: «Скажите, пожалуйста, Вы доверяете или не доверяете Дмитрию Медведеву?»

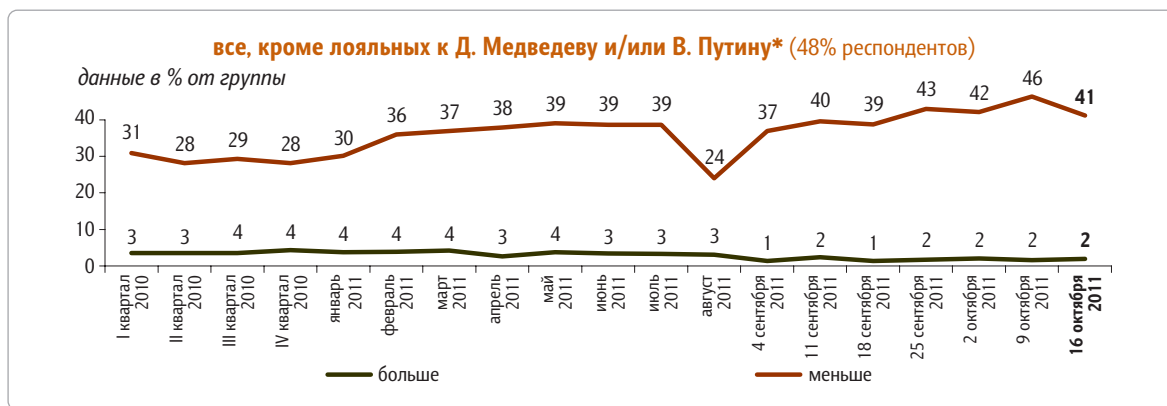
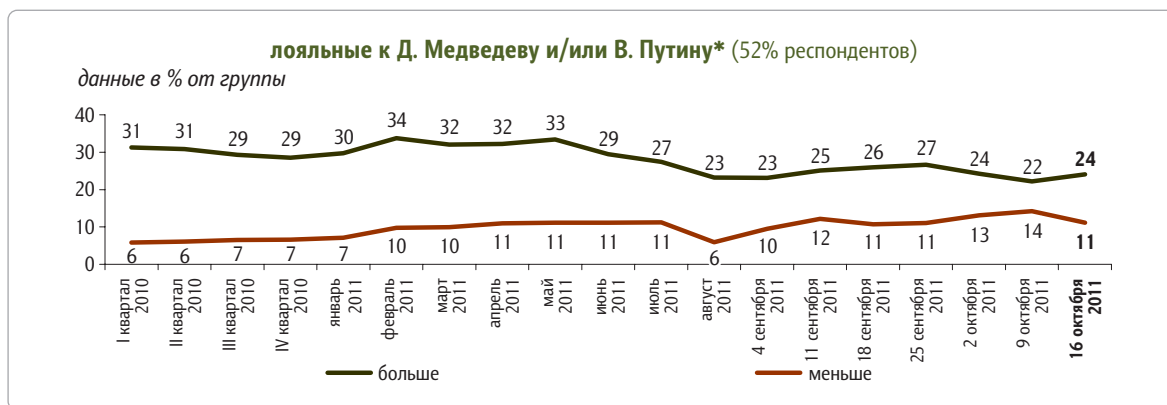


\* Лояльные к Д. Медведеву и/или В. Путину – те, кто доверяет Д. Медведеву и/или В. Путину.


\*\* Все, кроме лояльных к Д. Медведеву и/или В. Путину, – те, кто отчасти доверяет Д. Медведеву, отчасти нет, кто отчасти доверяет В. Путину, отчасти нет, и те, кто не доверяет ни Д. Медведеву, ни В. Путину, а также затруднившиеся ответить на вопросы о доверии президенту и главе правительства.

КЛЮЧЕВЫЕ ИНДИКАТОРЫ ОБЩЕСТВЕННОГО МНЕНИЯ

### За последний месяц Вы стали больше или меньше доверять Д. Медведеву?



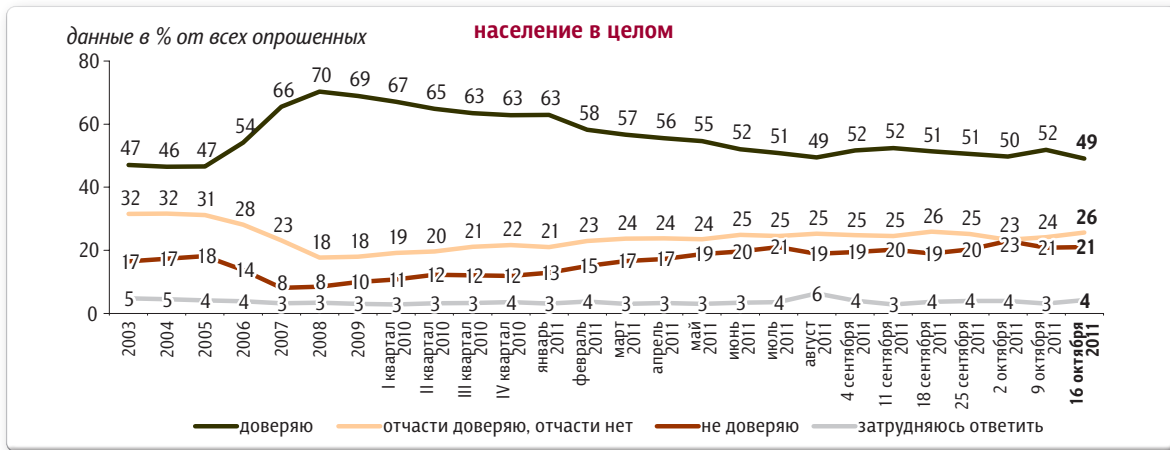
\* Принцип построения групп см. на стр. 2.



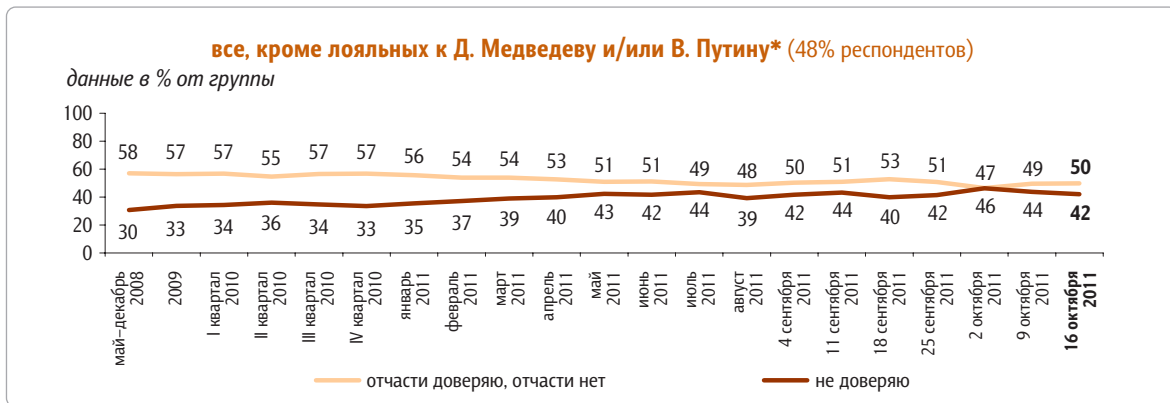
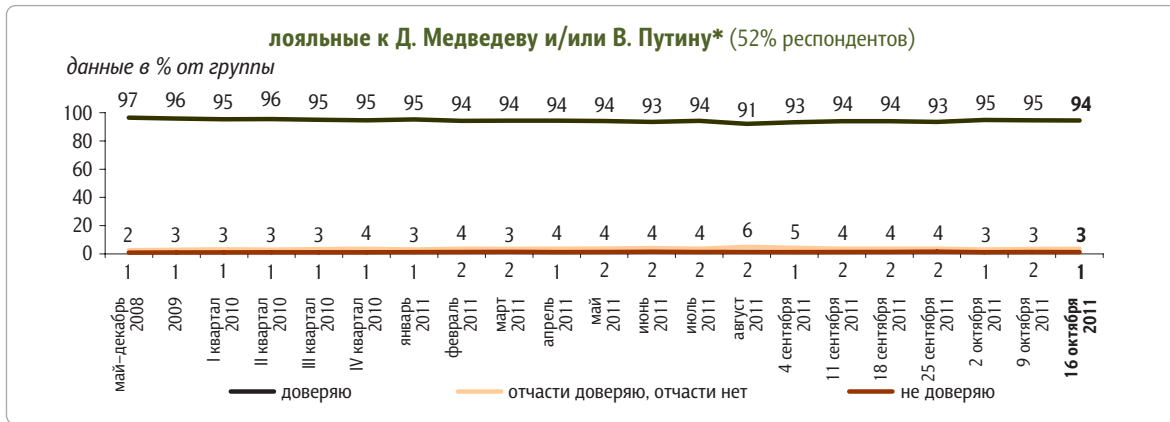
# Рейтинг премьер-министра

Опрос «ФОМнибус» 15–16 октября. 204 населенных пункта, 64 субъекта РФ, 3000 респондентов.

**Скажите, пожалуйста, Вы доверяете или не доверяете главе правительства РФ В. Путину? (Карточка, один ответ.)**

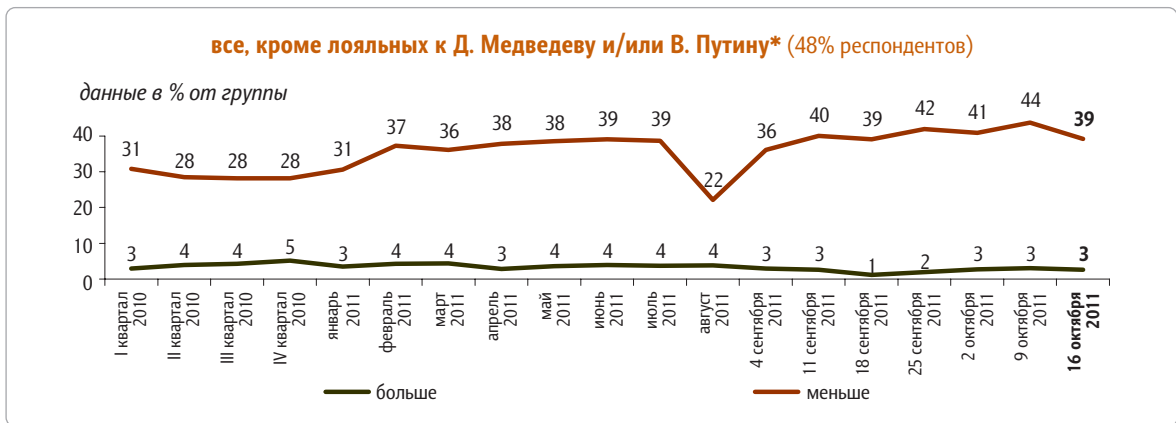
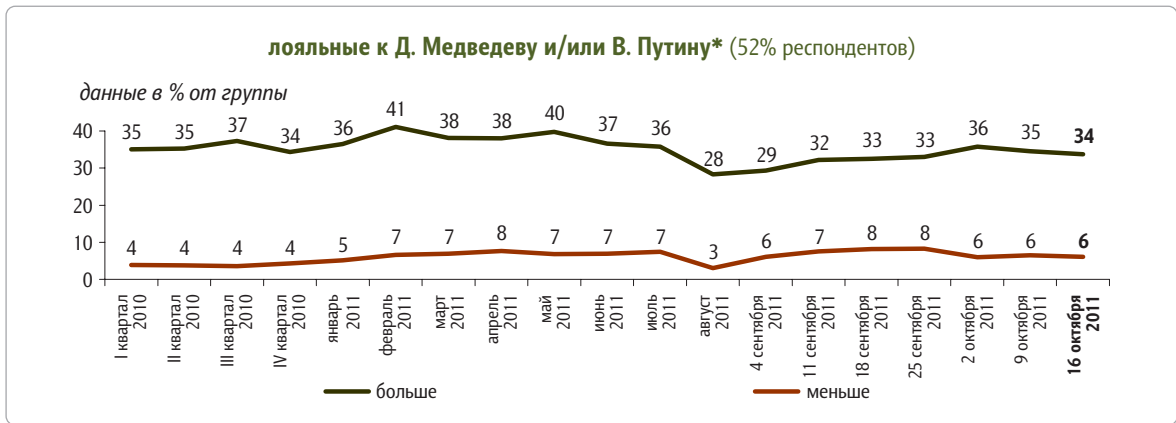


До 24 февраля 2008 г. вопрос задавался в следующей формулировке: «Скажите, пожалуйста, Вы доверяете или не доверяете президенту Российской Федерации Владимиру Путину?»; с 8 марта по 27 апреля 2008 г.: «Скажите, пожалуйста, Вы доверяете или не доверяете Владимиру Путину?»



\* Принцип построения групп см. на стр. 2.

**За последний месяц Вы стали больше или меньше доверять В. Путину?**



\* Принцип построения групп см. на стр. 2.

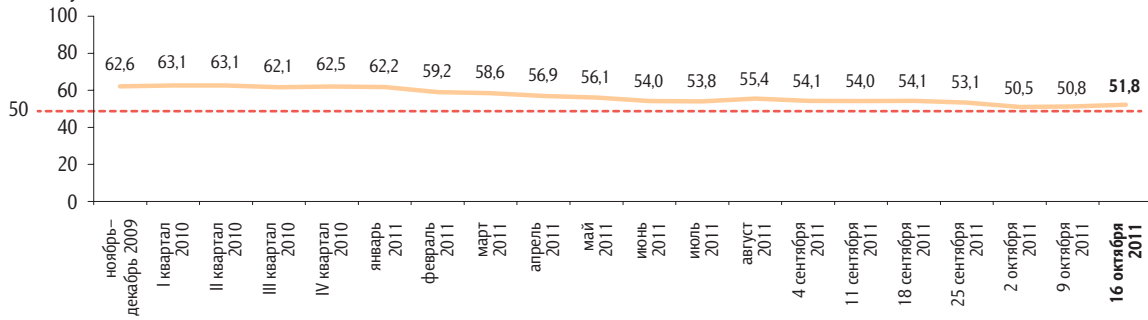
# Индексы доверия первым лицам государства

Опрос «ФОМнибус» 15–16 октября. 204 населенных пункта, 64 субъекта РФ, 3000 респондентов.

КЛЮЧЕВЫЕ ИНДИКАТОРЫ ОБЩЕСТВЕННОГО МНЕНИЯ

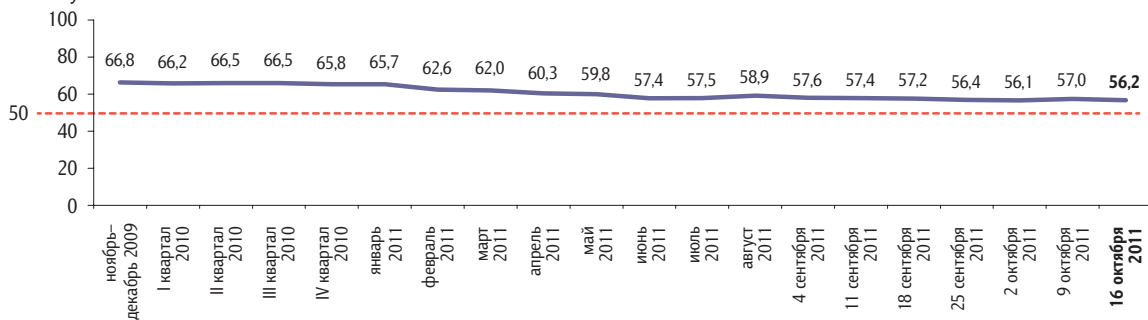
## Индекс доверия Д. Медведеву

данные в пунктах



## Индекс доверия В. Путину

данные в пунктах



Индексы измеряются в пунктах, и их значения могут колебаться в пределах от 0 до 100 п. Значение индекса меньше 50 п. указывает на преобладание негативных оценок, а больше 50 п. — позитивных. Значение 50 п. показывает баланс положительных и отрицательных оценок.

Индексы доверия первым лицам государства строятся на основе двух вопросов:

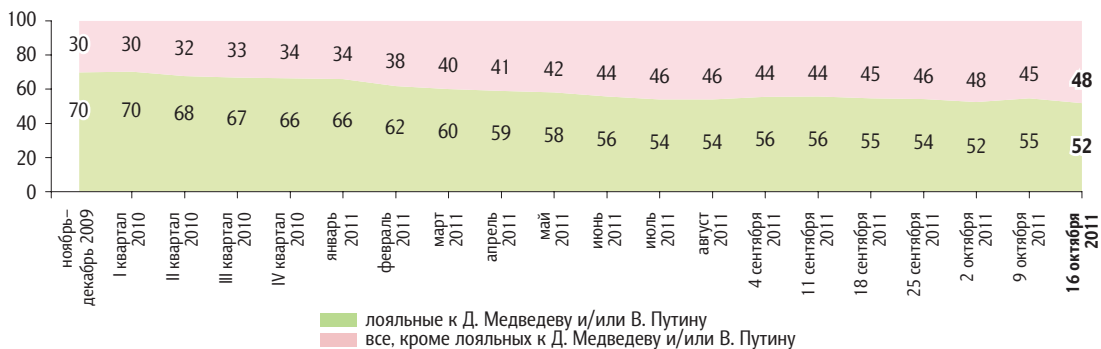
«Скажите, пожалуйста, Вы доверяете или не доверяете президенту РФ Д. Медведеву / главе правительства РФ В. Путину?»  
 «За последний месяц Вы стали больше или меньше доверять Д. Медведеву / В. Путину?»


По каждому из вопросов строится диффузный индекс, равный половине разности между долями положительных и отрицательных ответов, увеличенной на 50 пунктов.

Каждый итоговый индекс доверия является составным и получается сложением индексов по каждому вопросу и делением этой суммы на два.

## Лояльность первым лицам государства: динамика

данные в % от всех опрошенных



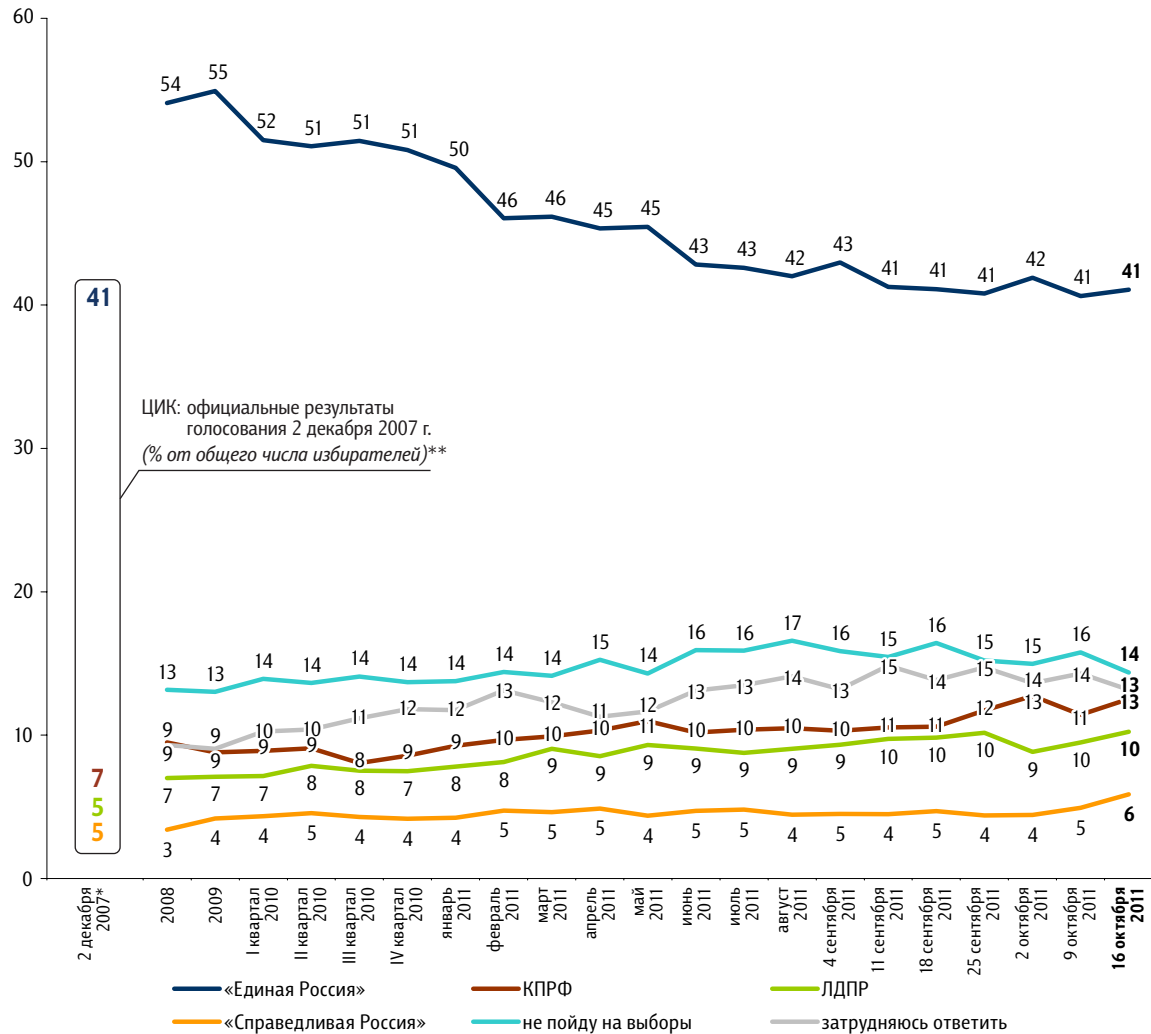


# Рейтинги партий

Опрос «ФОМнибус» 15–16 октября. 204 населенных пункта, 64 субъекта РФ, 3000 респондентов.

**Если в декабре 2011 года Вы примете участие в выборах Государственной думы РФ, то как, за какую партию Вы, скорее всего, проголосуете?\*** (Карточка, один ответ.)

данные в % от всех опрошенных



КЛЮЧЕВЫЕ ИНДИКАТОРЫ ОБЩЕСТВЕННОГО МНЕНИЯ

	2 декабря 2007	2008	2009	I квартал 2010	II квартал 2010	III квартал 2010	IV квартал 2010	январь 2011	февраль 2011	март 2011	апрель 2011	май 2011	июнь 2011	июль 2011	август 2011	4 сентября 2011	11 сентября 2011	18 сентября 2011	25 сентября 2011	2 октября 2011	9 октября 2011	16 октября 2011	
«Яблоко»	1	1	1	1	1	1	1	1	1	1	1	1	1	1	1	1	1	1	1	1	1	1	1
«Патриоты России»			1	1	1	1	1	1	1	1	1	1	1	1	1	<1	1	<1	<1	<1	1	1	<1
«Правое дело»		<1	<1	<1	<1	<1	<1	<1	<1	<1	<1	<1	<1	1	1	1	1	1	1	1	<1	<1	<1
испорчу бюллетень		1	1	1	1	1	1	1	1	1	1	1	1	1	1	2	1	1	1	2	1	1	1

\* До 24 июля 2011 г. вопрос задавался в следующей формулировке: «Представьте себе, что в следующее воскресенье состоится выборы в Государственную думу. Скажите, пожалуйста, как, за какую партию Вы бы проголосовали?»

\*\* Результаты в % от числа принявших участие в голосовании: «Единая Россия» – 64,3%; КПРФ – 11,57%; ЛДПР – 8,14%; «Справедливая Россия: Родина / Пенсионеры / Жизнь» – 7,74%.

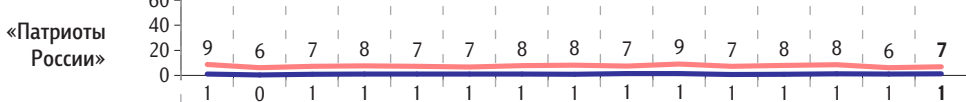
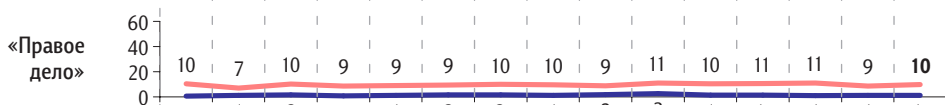
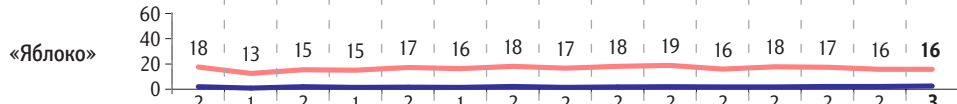
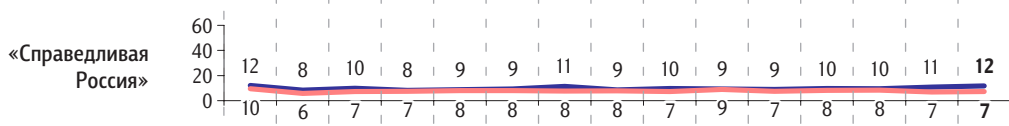
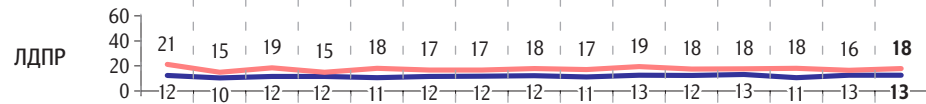
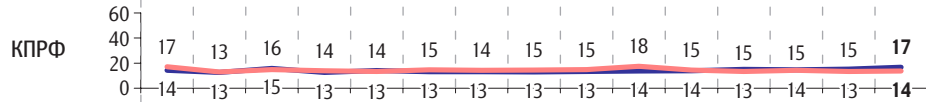
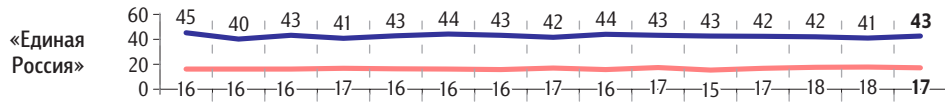
# Отношение к политическим партиям

Опрос «ФОМнибус» 15–16 октября. 204 населенных пункта, 64 субъекта РФ, 3000 респондентов.

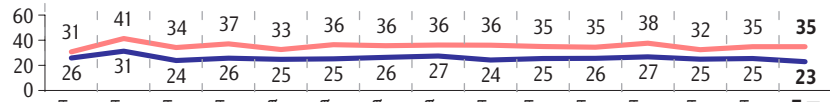
К каким из перечисленных политических партий Вы относитесь **положительно** / **отрицательно**?  
(Карточка, любое число ответов.)

данные в % от всех опрошенных

КЛЮЧЕВЫЕ ИНДИКАТОРЫ ОБЩЕСТВЕННОГО МНЕНИЯ



ни к одной из перечисленных



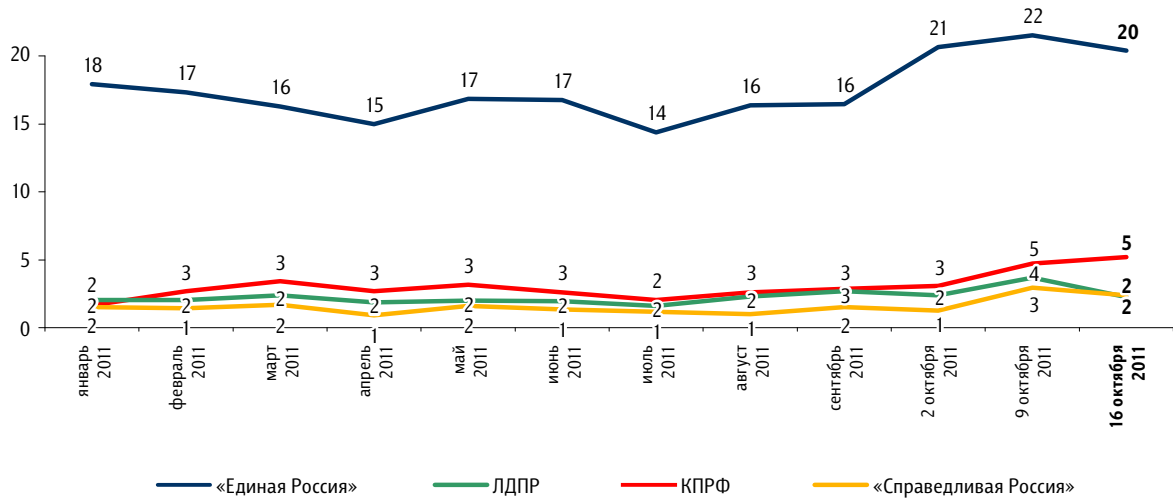
— положительно — отрицательно

# Активность партий

Опрос «ФОМнибус» 15–16 октября. 100 населенных пунктов, 43 субъекта РФ, 1500 респондентов.

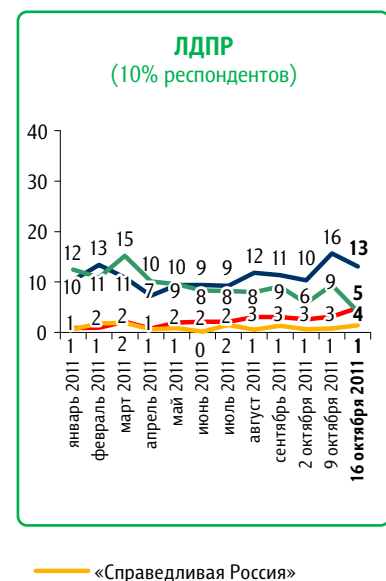
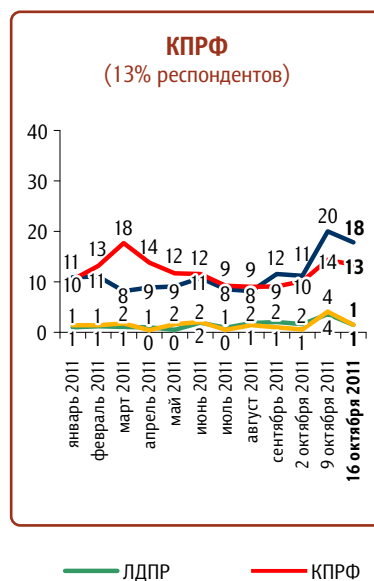
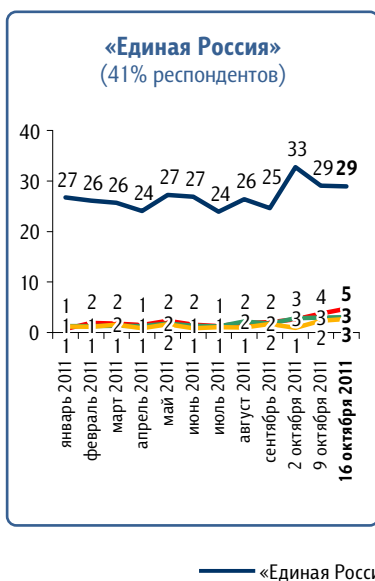
По Вашему мнению, заметна ли в последний месяц в вашем городе (селе) деятельность каких-либо политических партий? И если да, то деятельность каких партий заметна?\*( Карточка, любое число ответов.)

данные в % от всех опрошенных



данные в % от групп

## Электораты



\* На графиках приведены данные по четырем парламентским партиям.

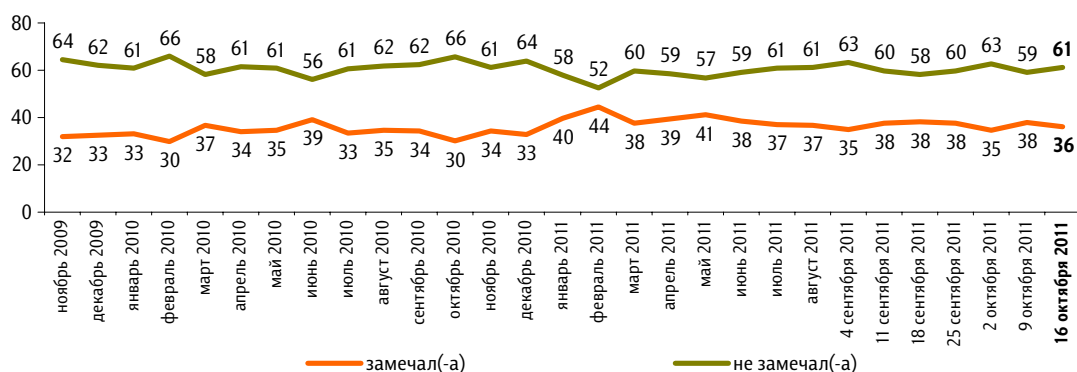
# Уровень протестных настроений

Опрос «ФОМнибус» 15–16 октября. 100 населенных пунктов, 43 субъекта РФ, 1500 респондентов.

КЛЮЧЕВЫЕ ИНДИКАТОРЫ ОБЩЕСТВЕННОГО МНЕНИЯ

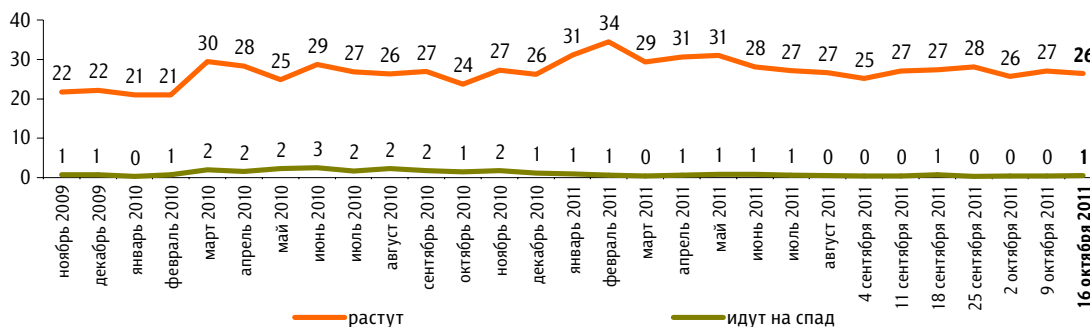
Скажите, пожалуйста, в последний месяц Вы замечали или не замечали недовольство, готовность людей участвовать в акциях протеста?\*

данные в % от всех опрошенных



Как Вам кажется, в последний месяц недовольство, готовность людей участвовать в акциях протеста растут или идут на спад? \*\* (Вопрос задавался тем, кто в последний месяц замечал недовольство или затрудняется сказать, замечал или не замечал недовольство, – 39% респондентов.)

данные в % от всех опрошенных

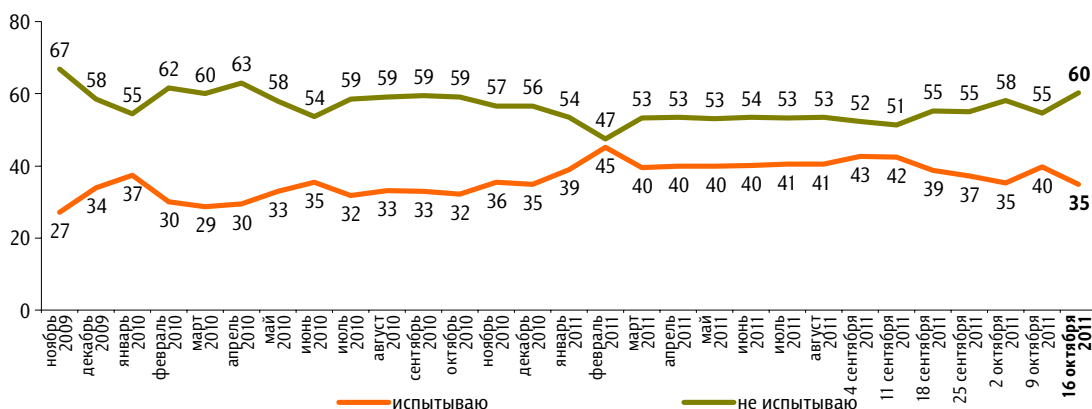


\* До опроса 14 марта 2010 г. задавался вопрос: «Скажите, пожалуйста, в последний месяц Вы замечали или не замечали недовольство, протестные настроения?»

\*\* До опроса 14 марта 2010 г. задавался вопрос: «Как Вам кажется, в последний месяц недовольство, готовность людей участвовать в акциях протеста растут, идут на спад или остаются неизменными?»

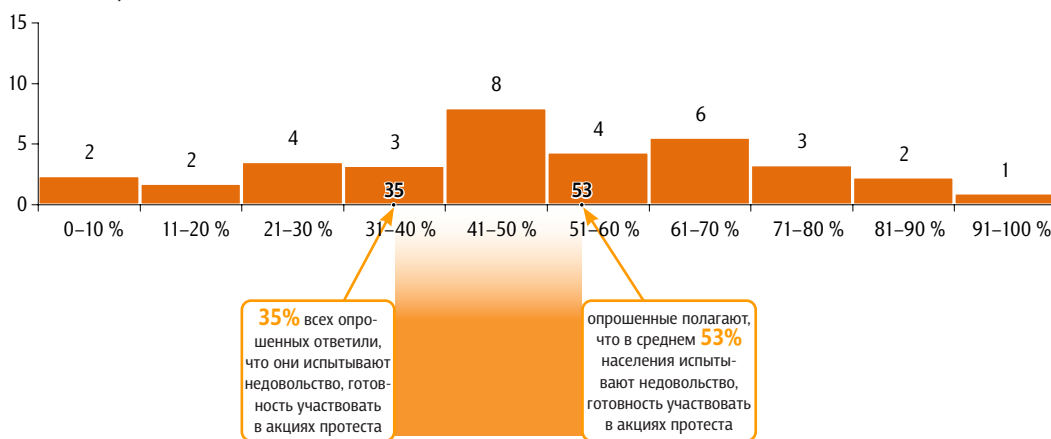
### Вы лично испытываете или не испытываете недовольство, готовность участвовать в акциях протеста?

данные в % от всех опрошенных



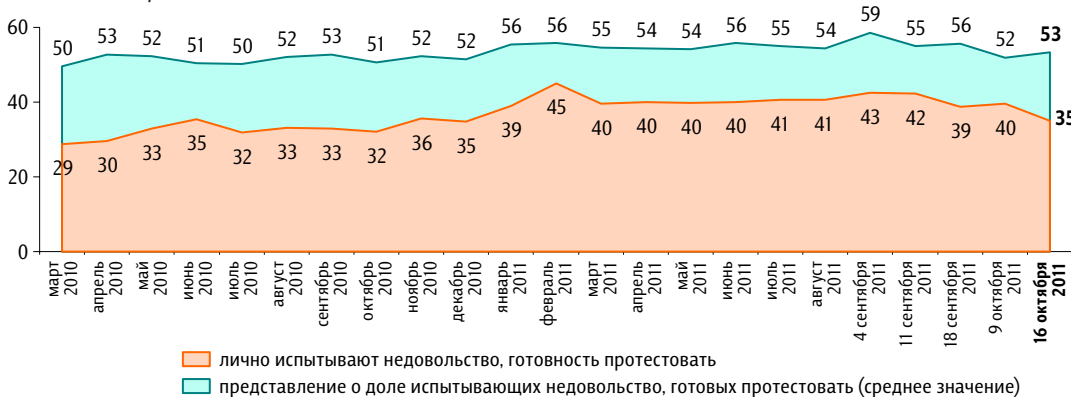
### Как Вы думаете, какой процент россиян испытывают сегодня недовольство, готовность участвовать в акциях протеста? (Вопрос задавался тем, кто в последний месяц замечал недовольство или затрудняется сказать, замечал или не замечал недовольство, – 39% респондентов.)

данные в % от всех опрошенных



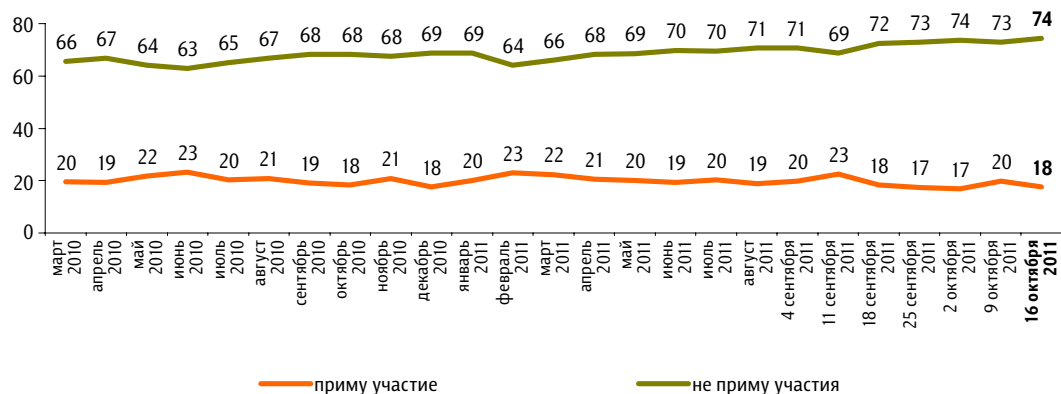
### Динамика протестных настроений: реальность и представления

данные в % от всех опрошенных



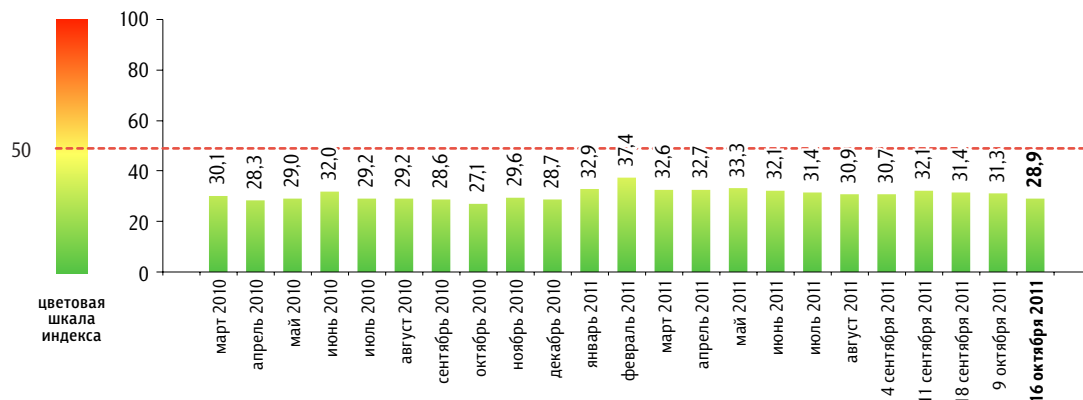
### Если в ближайшее воскресенье там, где Вы живёте, пройдут митинги, демонстрации, акции протеста, то Вы примете или не примете в них участие?

данные в % от всех опрошенных



### Индекс «Уровень протестных настроений»

данные в пунктах



Индекс измеряется в пунктах и может колебаться в пределах от 0 до 100 п. Значение индекса меньше 50 п. указывает на преобладание позитивных оценок, а больше 50 п. — негативных. Значение 50 п. достигается при балансе положительных и отрицательных оценок, а также при ответе «50%» в вопросе №3 о доле россиян, испытывающих протестные настроения.

Индекс «Уровень протестных настроений» строится на основе пяти вопросов:

- №1: «Скажите, пожалуйста, в последний месяц Вы замечали или не замечали недовольство, готовность людей участвовать в акциях протеста?»
- №2: «Как Вам кажется, в последний месяц недовольство, готовность людей участвовать в акциях протеста растут или идут на спад?»
- №3: «Как Вы думаете, какой процент россиян испытывают сегодня недовольство, готовность участвовать в акциях протеста?»
- №4: «Вы лично испытываете или не испытываете недовольство, готовность участвовать в акциях протеста?»
- №5: «Если в ближайшее воскресенье там, где Вы живёте, пройдут митинги, демонстрации, акции протеста, то Вы примете или не примете в них участие?»

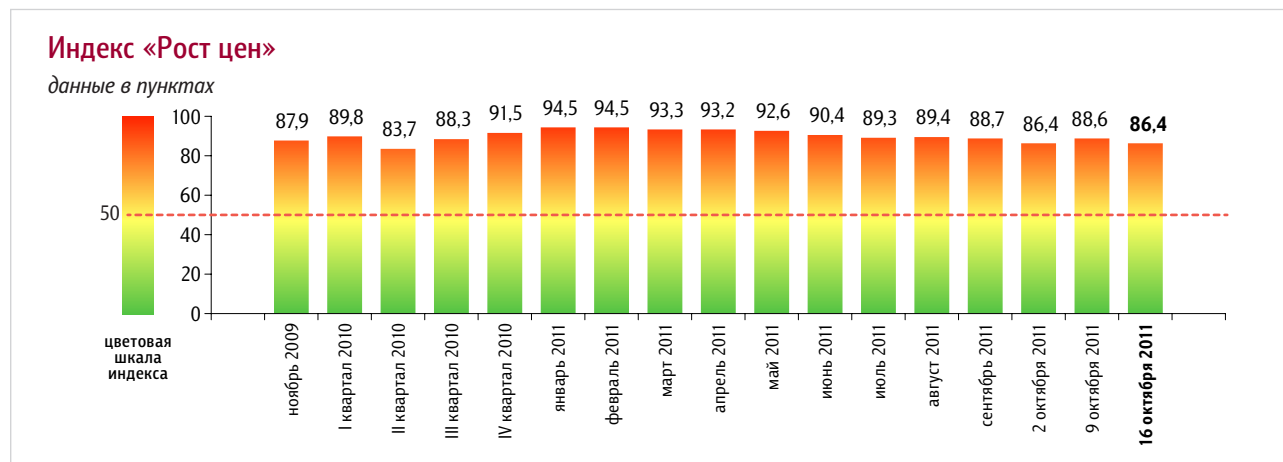
По каждому из вопросов №1, №2, №4 и №5 строится диффузный индекс: каждому из респондентов, ответивших «замечал(-а)» / «растут» / «испытываю» / «приму участие» присписывается 100 баллов, каждому из ответивших «не замечал(-а)» / «идут на спад» / «не испытываю» / «не приму участия», а также тех, кому вопрос не задавался, — 0 баллов. Всем остальным респондентам — по 50 баллов.

По вопросу №3 каждому респонденту присписывается то число баллов, сколько процентов он назвал. Тем, кто не замечал недовольства, — 0 баллов.

Результат усредняется по всем респондентам. Итоговый индекс «Уровень протестных настроений» получается сложением индексов всех вопросов и делением полученной суммы на пять.

# Динамика цен

Опрос «ФОМнибус» 15–16 октября. 100 населенных пунктов, 43 субъекта РФ, 1500 респондентов.



Индекс измеряется в пунктах и может колебаться в пределах от 0 до 100 п. Значение индекса меньше 50 п. указывает на преобладание позитивных оценок, а больше 50 п. – негативных. Значение 50 п. показывает баланс положительных и отрицательных оценок.

Индекс «Рост цен» строится на основе двух вопросов:

«По Вашему мнению, за последний месяц цены на основные продукты, товары и услуги в целом выросли, снизились или не изменились?»

«Как Вы думаете, что будет происходить с ценами на основные продукты, товары и услуги в ближайший месяц – они будут расти, снижаться или не будут меняться?»

По каждому из вопросов строится диффузный индекс, равный половине разности между долями ответов о росте цен («выросли» / «будут расти») и снижении цен («снизились» / «будут снижаться»), увеличенной на 50 пунктов.

Итоговый индекс «Рост цен» является составным и получается сложением индексов по каждому вопросу и делением этой суммы на два.



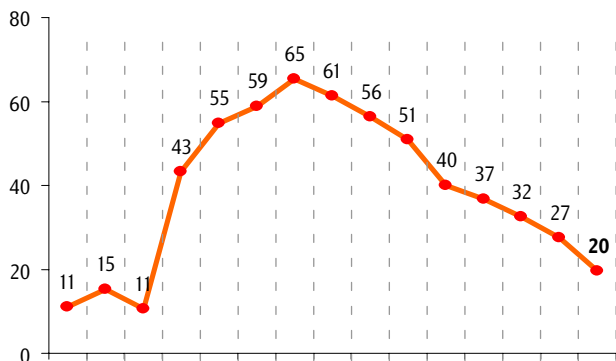
\* До октября 2009 г. вопрос формулировался так: «В Вашем городе (селе) за последний месяц цены на основные продукты питания, товары и услуги в целом выросли или не выросли? И если выросли, то очень сильно, умеренно или незначительно?» Все ответы, в которых отмечался рост цен, суммировались.

По Вашим наблюдениям, на какие основные продукты, товары и услуги цены за последний месяц достаточно заметно выросли? (Карточка, любое число ответов.)

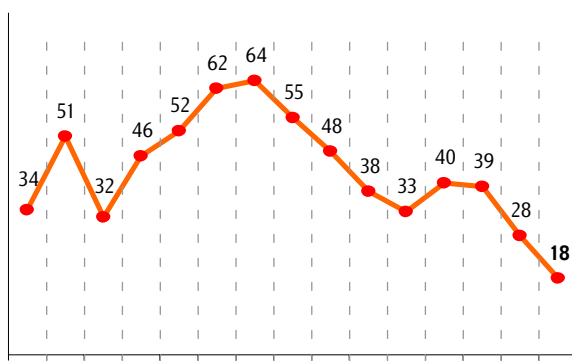
данные в % от всех опрошенных

Продукты питания

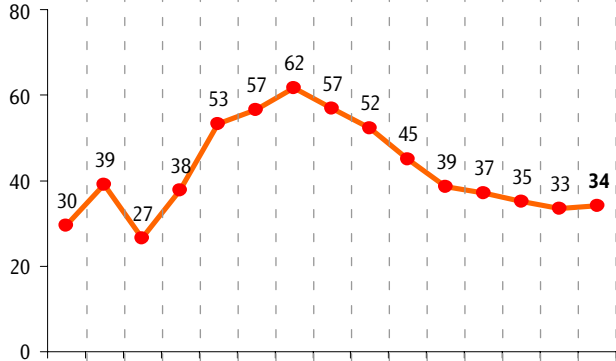
крупя, макаронные изделия



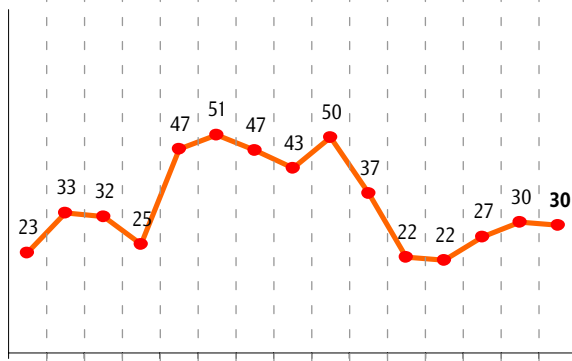
сахар



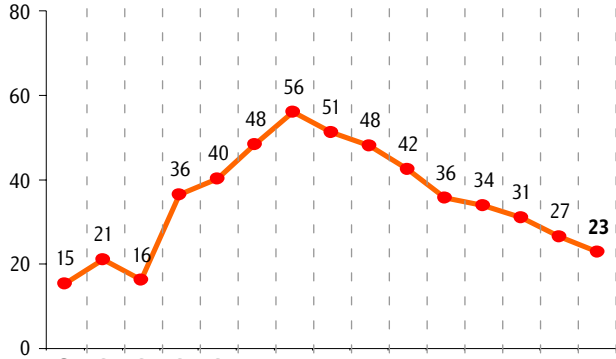
молоко и молочная продукция



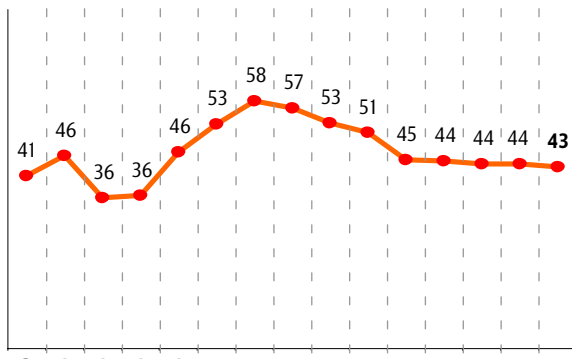
яйца



хлеб и хлебобулочные изделия



мясо и птица

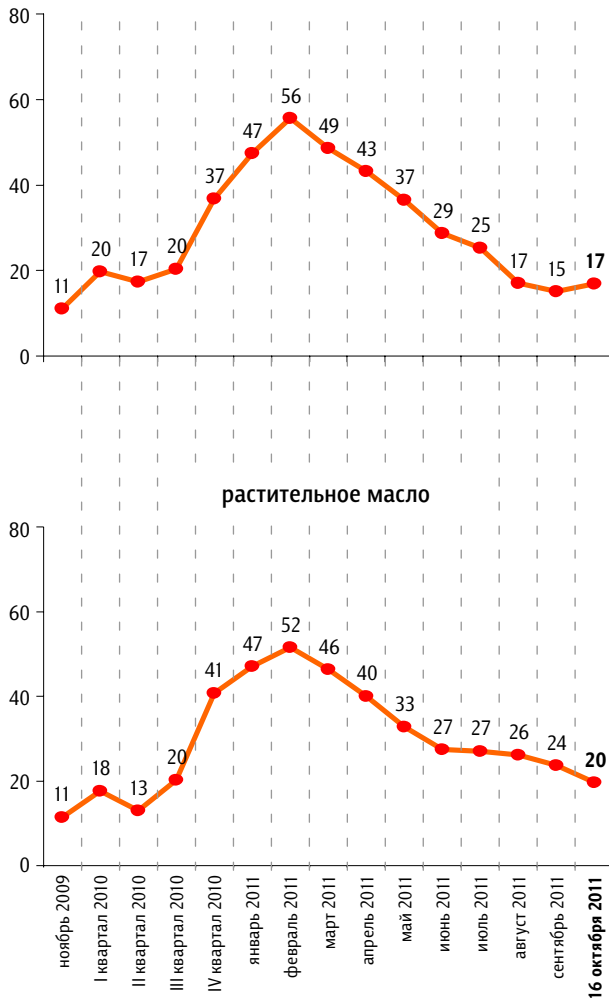


По Вашим наблюдениям, на какие основные продукты, товары и услуги цены за последний месяц достаточно заметно выросли? (Карточка, любое число ответов.)

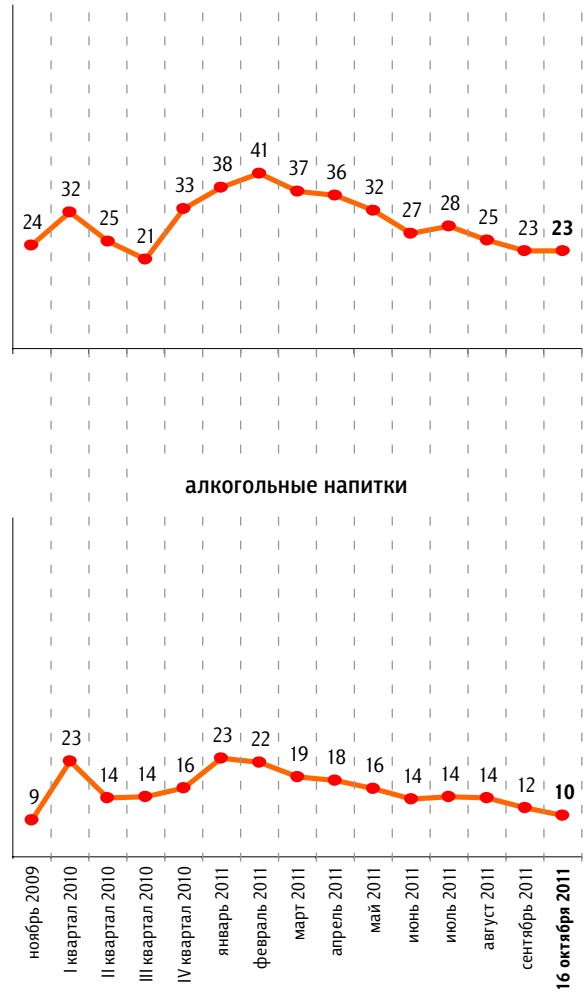
данные в % от всех опрошенных

Продукты питания

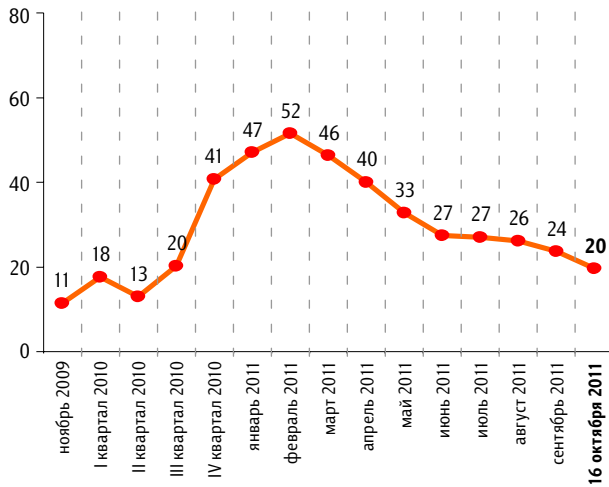
плодоовощная продукция



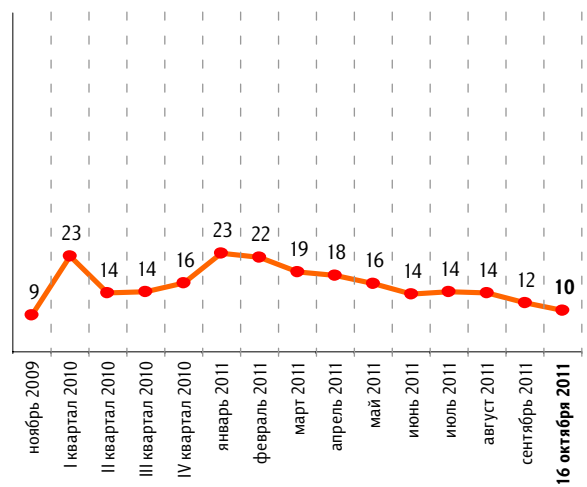
рыба и морепродукты



растительное масло



алкогольные напитки

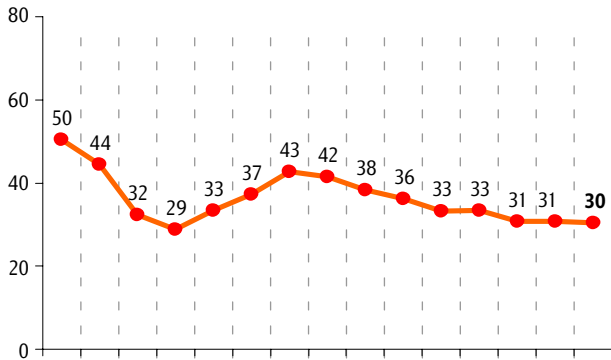


По Вашим наблюдениям, на какие основные продукты, товары и услуги цены за последний месяц достаточно заметно выросли? (Карточка, любое число ответов.)

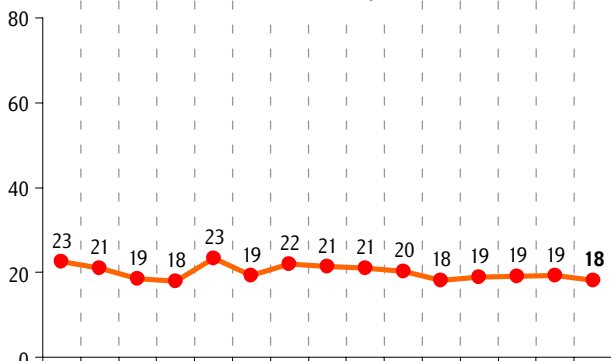
данные в % от всех опрошенных

Непродовольственные товары

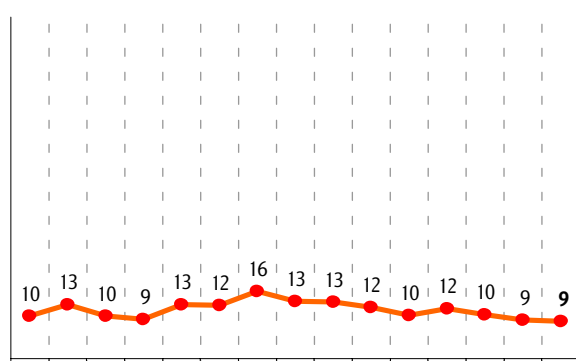
медикаменты



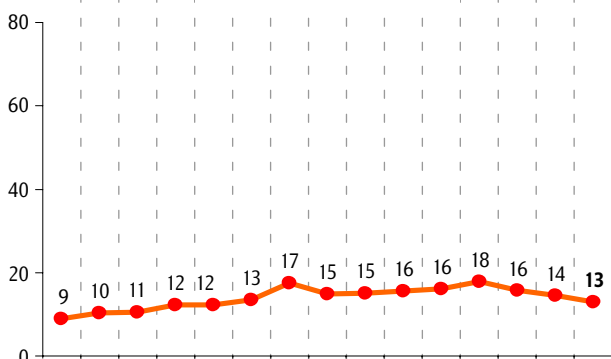
одежда, обувь



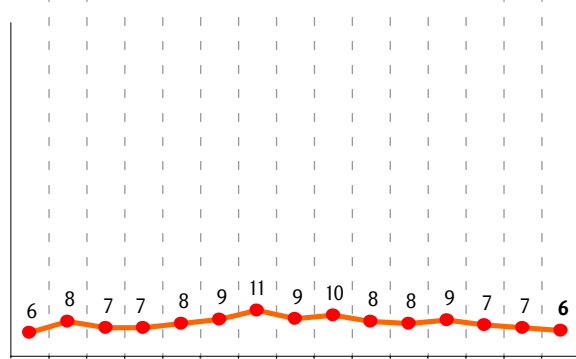
моющие и чистящие средства



строительные материалы



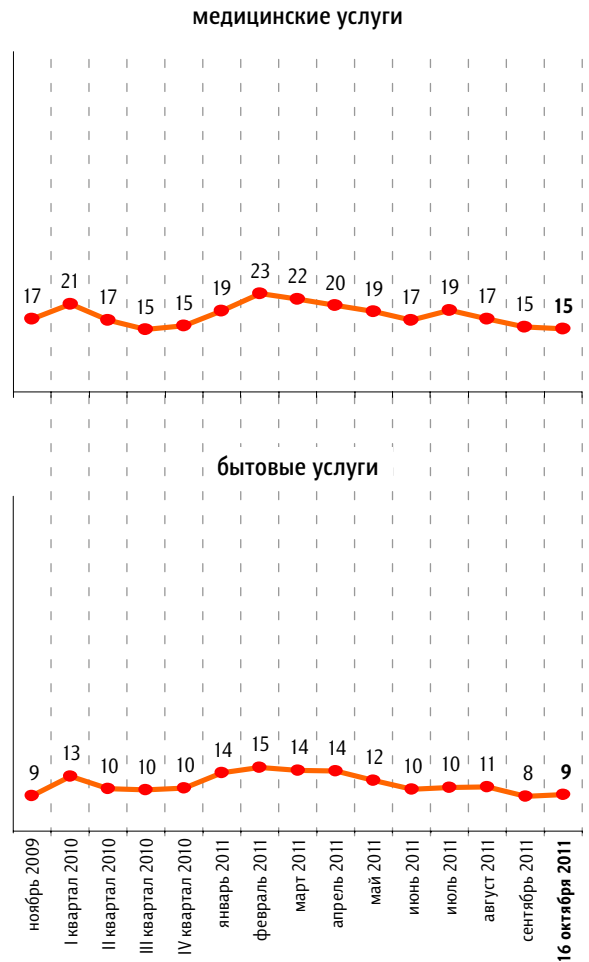
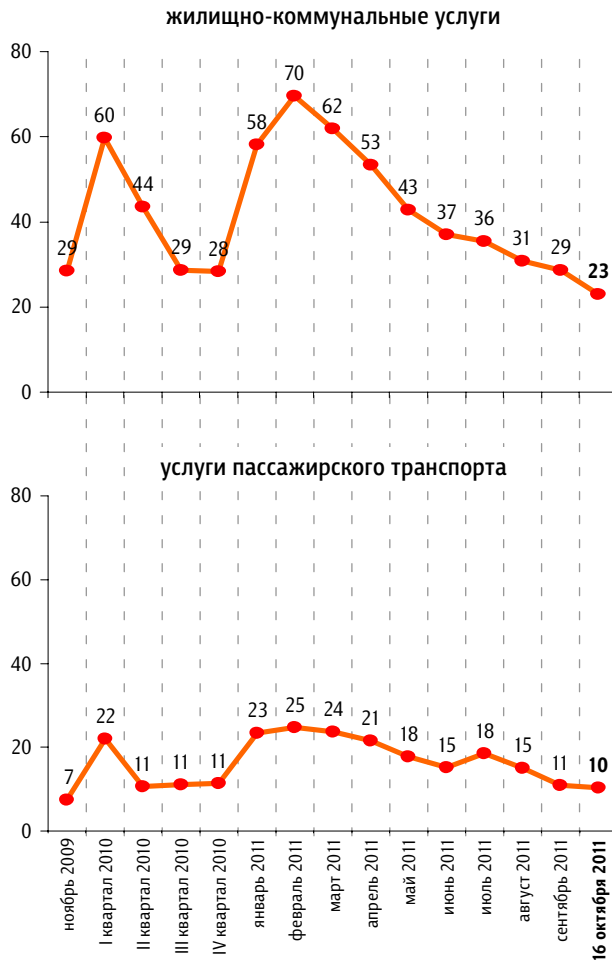
электротовары и бытовые приборы



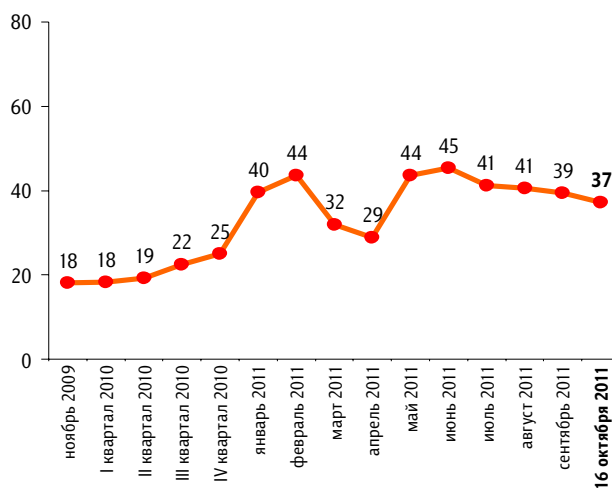
По Вашим наблюдениям, на какие основные продукты, товары и услуги цены за последний месяц достаточно заметно выросли? (Карточка, любое число ответов.)

данные в % от всех опрошенных

Услуги

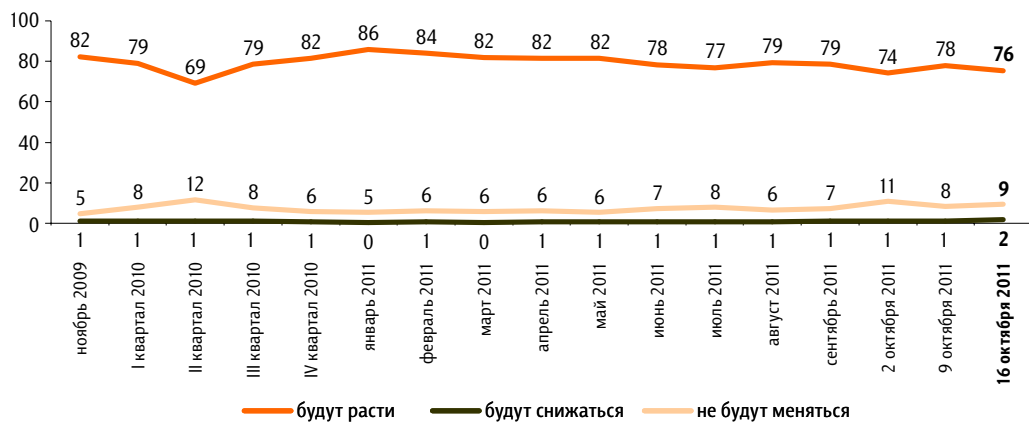


Бензин



Как Вы думаете, что будет происходить с ценами на основные продукты, товары и услуги в ближайший месяц – они будут расти, снижаться или не будут меняться?

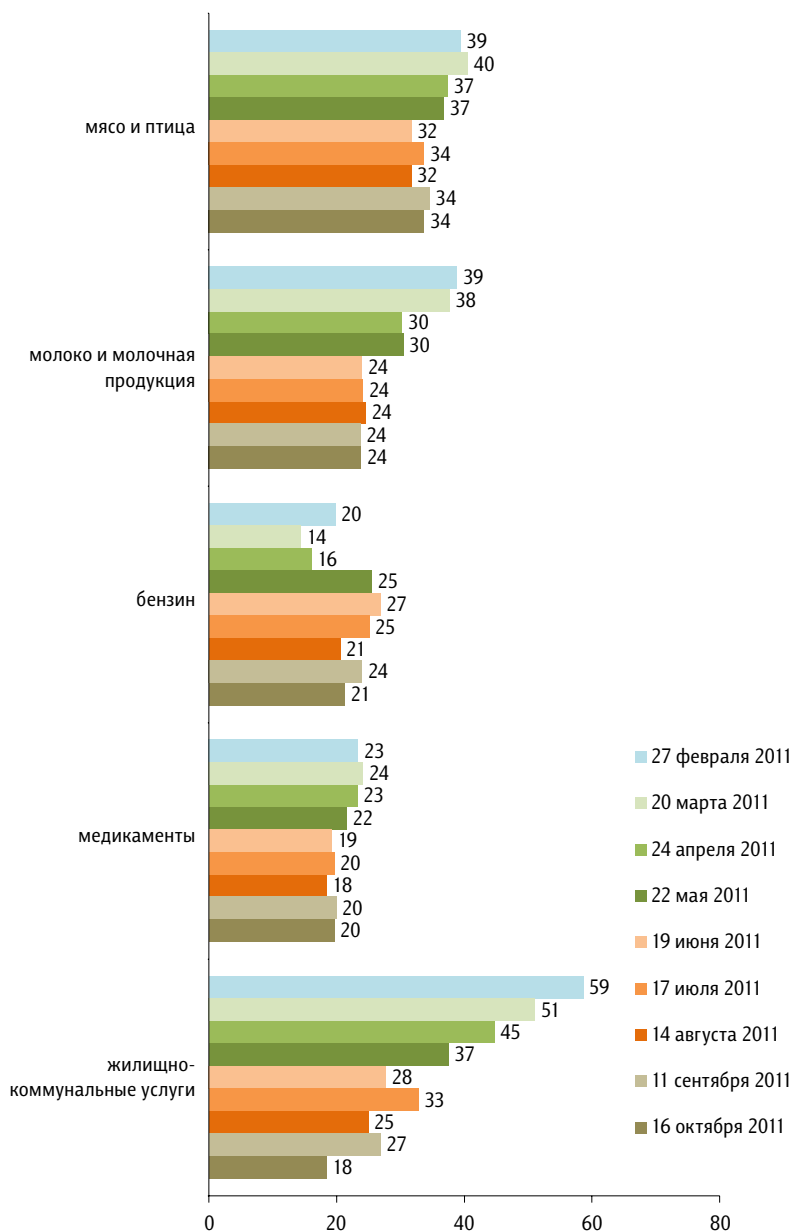
данные в % от всех опрошенных



## Влияние роста цен на бюджет россиян: ТОП-5 по продуктам и услугам

Рост цен на какие продукты, товары и услуги наиболее существенно сказался на Вашем бюджете (на бюджете Вашей семьи)? (Карточка, любое число ответов.\*)

данные в % от всех опрошенных



ФАКТОРЫ ФОРМИРОВАНИЯ ОБЩЕСТВЕННОГО МНЕНИЯ

\* Полный перечень позиций в карточке: мясо и птица; жилищно-коммунальные услуги; бензин; молоко и молочная продукция; сахар; медикаменты; хлеб и хлебобулочные изделия; крупа, макаронные изделия; плодоовощная продукция; рыба и морепродукты; растительное масло; медицинские услуги; одежда, обувь; яйца; услуги пассажирского транспорта; строительные материалы; алкогольные напитки; бытовые услуги; электротовары и другие бытовые приборы; моющие и чистящие средства.

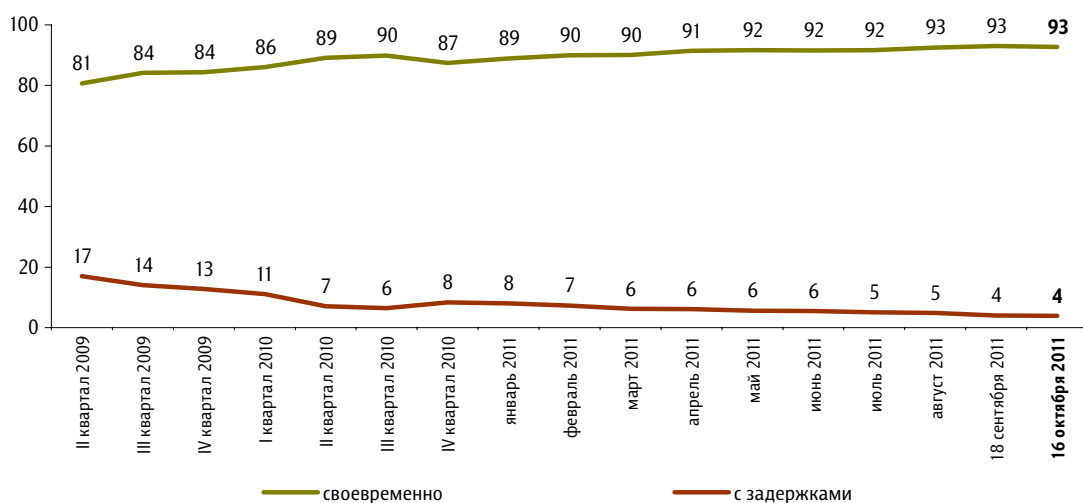
# Задержки зарплат, пенсий, пособий

Опрос «ФОМнибус» 15–16 октября. 100 населенных пунктов, 43 субъекта РФ, 1500 респондентов.

## Задержки зарплат

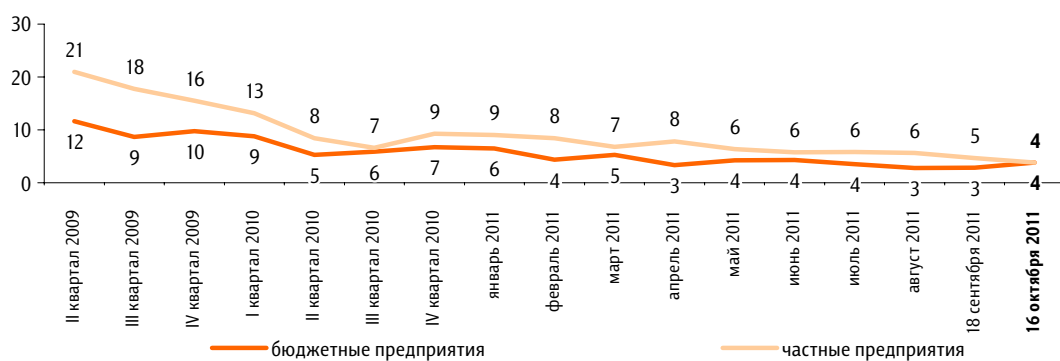
Если Вы получаете заработную плату, Вам ее выплачивают своевременно или с задержками?

данные в % от работающих



Задержки зарплат на бюджетных и частных предприятиях

данные в % от групп



### Задержки зарплат в производственном и непроизводственном секторах экономики

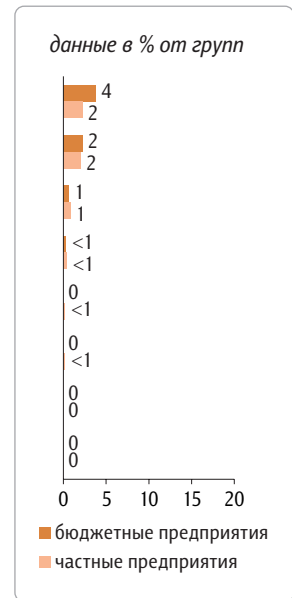
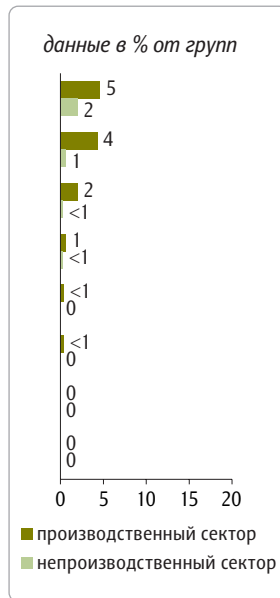
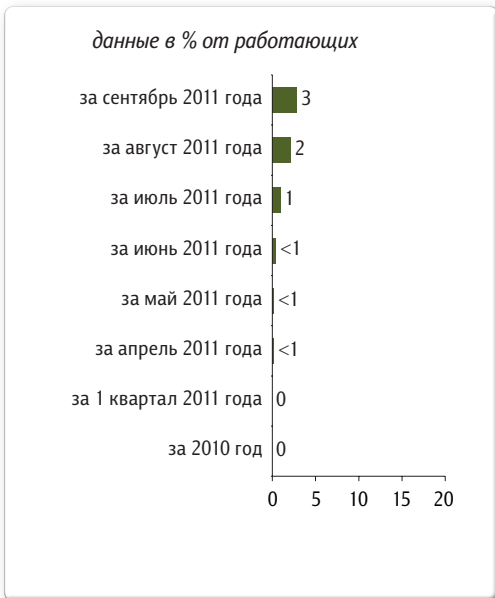
данные в % от групп



\* **Производственный сектор:** промышленность (в т. ч. добывающие отрасли); сельское, лесное, рыболовное и т. д. хозяйство; строительство.

**Непроизводственный сектор:** остальные отрасли.

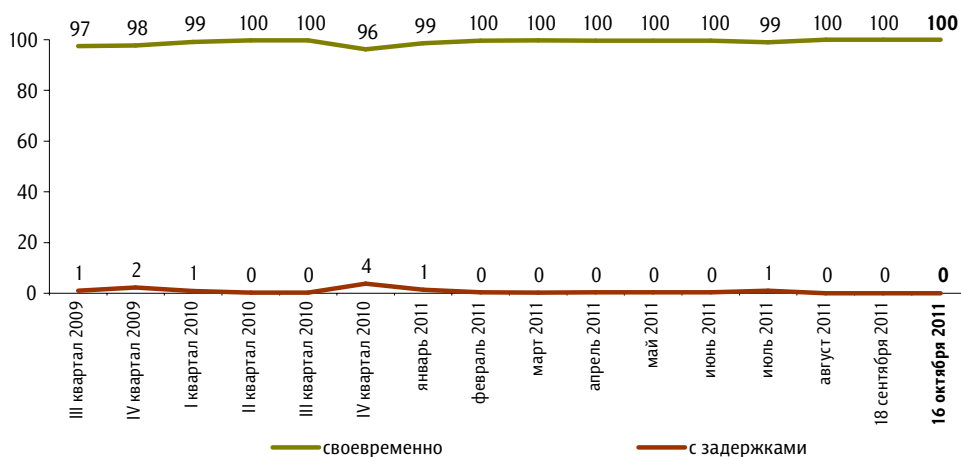
### За какой период Вам еще не полностью выплатили заработную плату? (Карточка, любое число ответов.)



## Задержки пенсий

Если Вы получаете пенсию, Вам её выплачивают своевременно или с задержками?

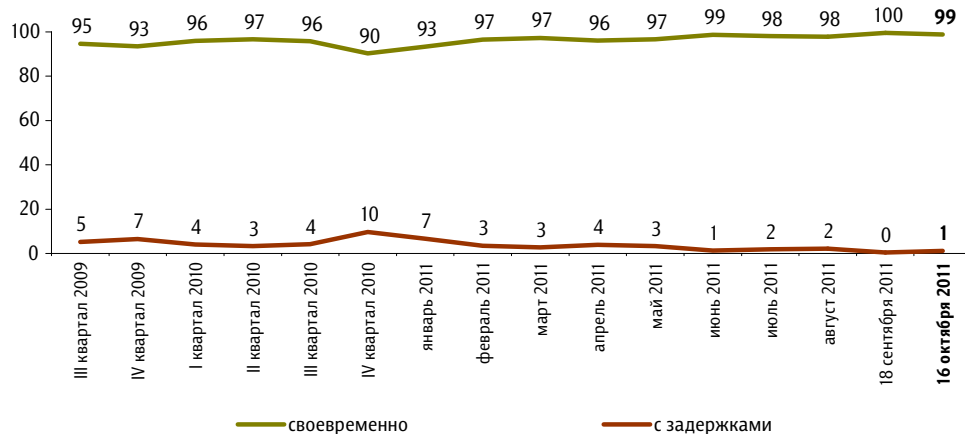
данные в % от получающих пенсию



## Задержки пособий

Если Вы получаете какие-либо пособия, Вам их выплачивают своевременно или с задержками?

данные в % от получающих пособия



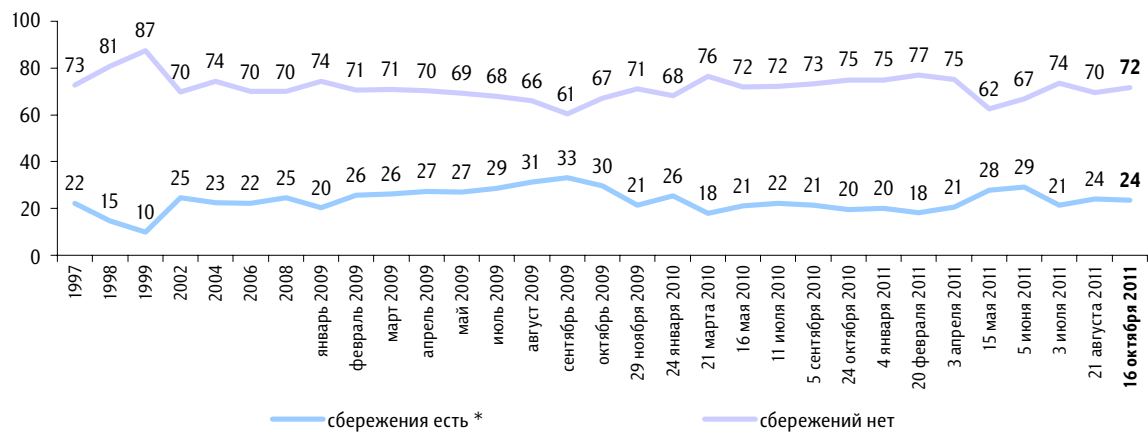
# Сбережения населения

Опрос «ФОМнибус» 15–16 октября. 100 населенных пунктов,  
43 субъекта РФ, 1500 респондентов.

## Наличие сбережений в семье

Скажите, пожалуйста, сегодня у Вас (у Вашей семьи) есть сбережения, денежные накопления, или сбережений, денежных накоплений нет?

данные в % от всех опрошенных



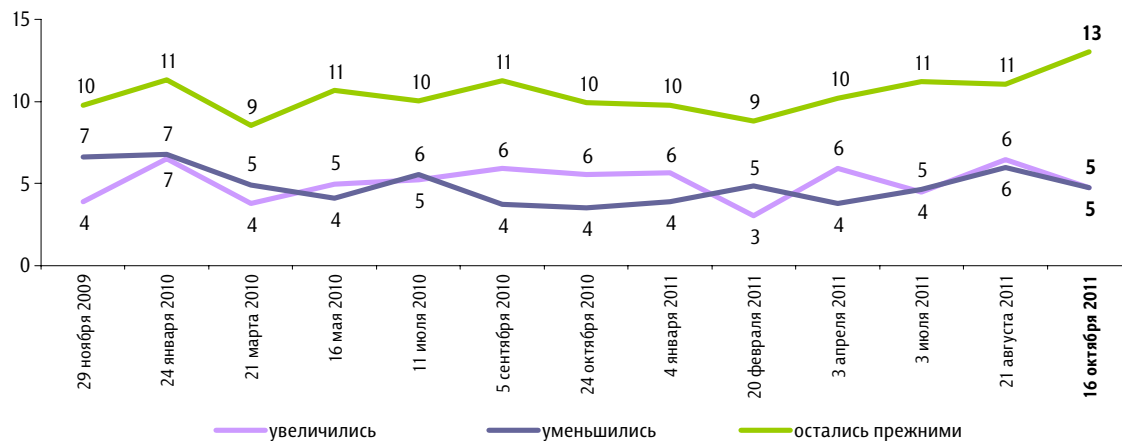
\* «Сбережения есть»: до октября 2009 г. в группу включались те, кто при ответе на вопрос «Скажите, пожалуйста, в Вашей семье сейчас есть сбережения, накопления? И если есть, то в какой валюте Вы их держите?» выбрал хотя бы одну из трех валют (доллар, евро или рубль), позиции «другая валюта» или «я держу сбережения не в деньгах».

# Имеющие сбережения

Вопросы, вошедшие в данный раздел, задавались тем, у кого есть сбережения, – 24% от всех опрошенных.

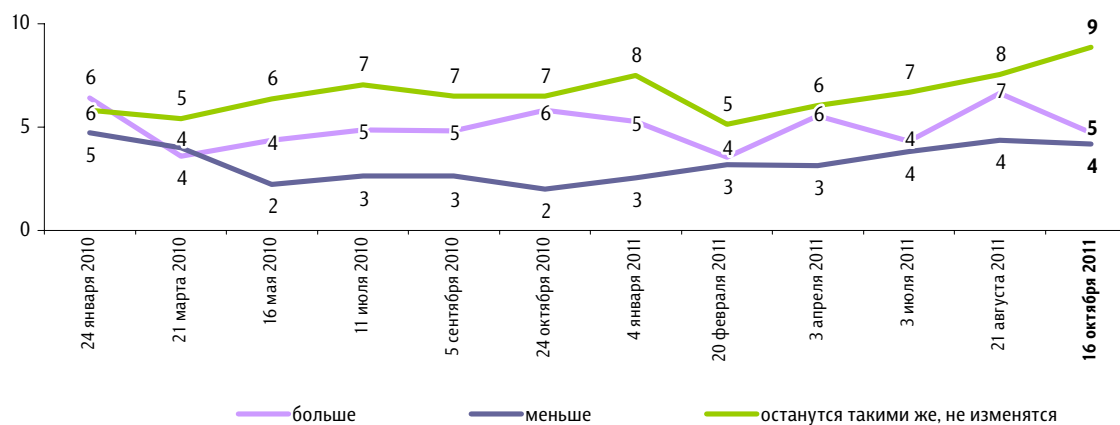
## За последний год Ваши сбережения, денежные накопления (сбережения Вашей семьи) увеличились или уменьшились?

данные в % от всех опрошенных



## Как Вы думаете, какими будут Ваши (Вашей семьи) сбережения, денежные накопления через год – больше или меньше, чем сегодня?

данные в % от всех опрошенных

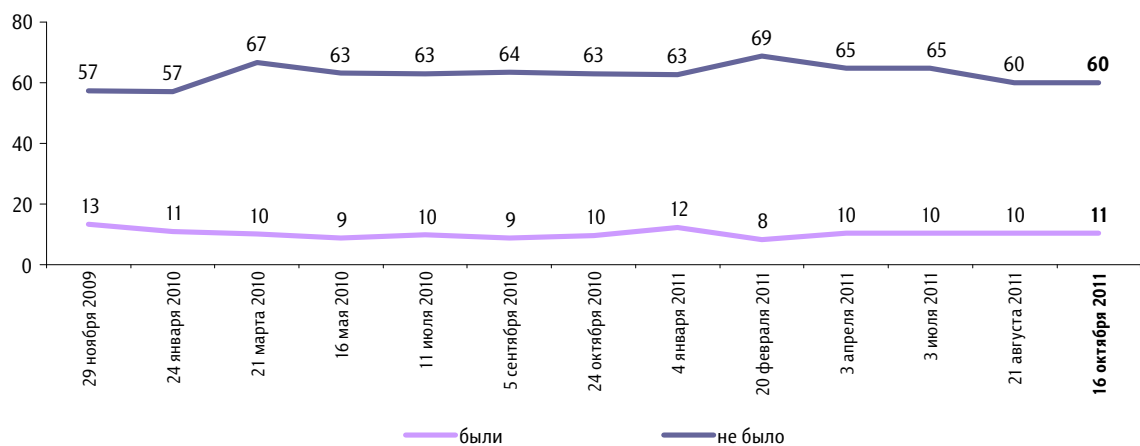


# Не имеющие сбережений

Вопросы, вошедшие в данный раздел, задавались тем, у кого нет сбережений, и затруднившимся ответить на вопрос о наличии сбережений – 76% от всех опрошенных.

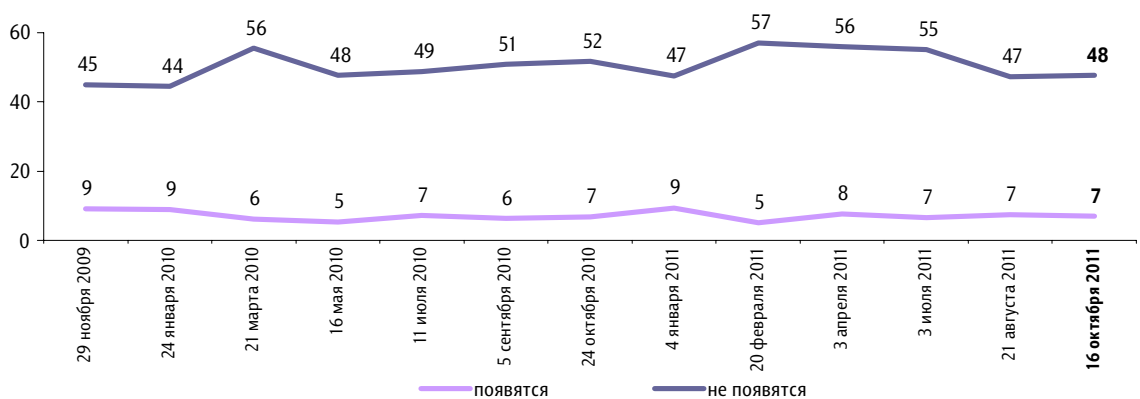
**Год назад у Вас (у Вашей семьи) были сбережения, денежные накопления, или сбережений, денежных накоплений не было?**

данные в % от всех опрошенных



**Как Вы думаете, через год у Вас (у Вашей семьи) появятся или не появятся сбережения, денежные накопления?**

данные в % от всех опрошенных



## Индекс «Сбережения населения»

данные в пунктах



Индекс измеряется в пунктах. Значения индекса могут колебаться в пределах от 0 до 100 п. Значения меньше 50 п. указывают на негативную оценку ситуации со сбережениями, а больше 50 п. — на позитивную. Значение 50 п. показывает баланс положительных и отрицательных оценок.

Индекс «Сбережения населения» строится на основе пяти вопросов:

- №1. «Скажите, пожалуйста, сегодня у Вас (у Вашей семьи) есть сбережения, денежные накопления, или сбережений, денежных накоплений нет?»  
 №2. «За последний год Ваши сбережения, денежные накопления (сбережения Вашей семьи) увеличились или уменьшились?»\*  
 №3. «Как Вы думаете, какими будут Ваши (Вашей семьи) сбережения, денежные накопления через год – больше или меньше, чем сегодня?»\*\*  
 №4. «Год назад у Вас (у Вашей семьи) были сбережения, денежные накопления, или сбережений, денежных накоплений не было?»  
 №5. «Как Вы думаете, через год у Вас (у Вашей семьи) появятся или не появятся сбережения, денежные накопления?»

Вопрос №1 задается всем респондентам. Вопросы №2 и №3 задаются тем, у кого есть сбережения, а вопросы №4 и №5 — всем остальным респондентам. Таким образом, каждый респондент отвечает в общей сложности на три вопроса.

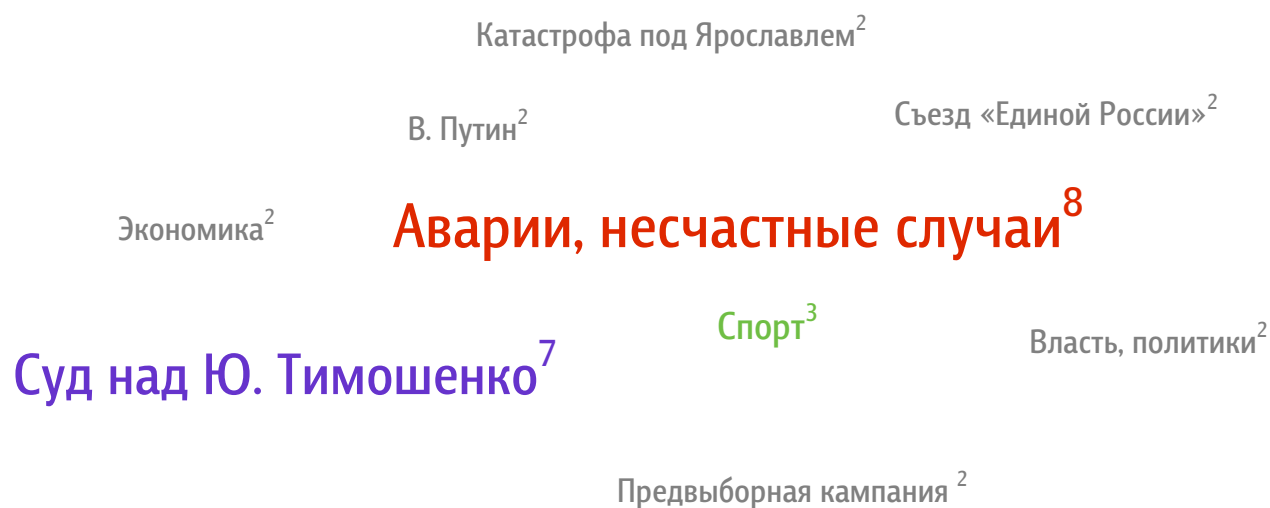
По каждому из пяти вопросов строится диффузный индекс: каждому из положительно ответивших респондентов приписывается 100 баллов, каждому из отрицательно ответивших, а также тех, кому вопрос не задавался, — 0 баллов. Всем остальным респондентам — по 50 баллов. Результат усредняется по всем респондентам. Диффузный индекс вопроса №1 умножается на коэффициент 2 (высокая значимость). Итоговый индекс «Сбережения населения» получается сложением удвоенного индекса вопроса №1 с индексами остальных вопросов. Полученная сумма делится на четыре (общее число задаваемых каждому респонденту вопросов с учетом удвоенного веса вопроса №1).

\* Среди предлагаемых вариантов ответа предусмотрена позиция «не изменились».

\*\* Среди предлагаемых вариантов ответа предусмотрена позиция «останутся такими же, не изменятся».

# События недели

Опрос «ФОМнибус» 15–16 октября. 100 населенных пунктов, 43 субъекта РФ, 1500 респондентов.



Какие события прошедшей недели, о которых сообщалось в средствах массовой информации, больше всего заинтересовали Вас, привлекли Ваше внимание? (Открытый вопрос.)

данные в % от всех опрошенных

<b>Аварии, катастрофы, несчастные случаи</b>	«Аварии, самолеты падают»; «происшествия с транспортом, гибель людей»; «авария на Брянщине – сбили ребенка с матерью»; «аварии на пешеходных дорогах Абакана»; «авария была в России, но где – не помню».	<b>8</b>
<b>Суд над Ю. Тимошенко</b>	«Тимошенко – уголовное дело»; «вынесли приговор Тимошенко. Жаль ее»; «Тимошенко посадят в тюрьму на 7 лет»; «Тимошенко дали 7 лет, и выплата многомиллионная»; «Тимошенко посадят на 7 лет и еще хотят добавить».	<b>7</b>
<b>Спортивные события</b>	«Спортивные соревнования»; «футбол мы выиграли»; «выигрыш сборной России по футболу»; «наша команда по футболу вышла в Европу»; «хоккей. “Ак Барс” – “Нефтехимик” 5:2»; «чемпионат России по кроссу, победа брата».	<b>3</b>
<b>Действия и выступления В. Путина</b>	«Поездка Путина в Китай»; «встреча Путина с китайскими руководителями».	<b>2</b>
<b>Работа властных структур, принимаемые решения, выступления и действия политиков</b>	«“Справедливая Россия” хочет объединиться с КПРФ»; «съезд Народного фронта»; «выступление Жириновского»; «Жириновский все время спорит с “Единой Россией”»; «выступление Минниханова»; «отставка Прохорова».	<b>2</b>

данные в % от всех опрошенных

<b>Предвыборная кампания</b>	«Предвыборная агитация, различные выступления политических деятелей и партий»; «предвыборные дебаты»; «предвыборная агитация ЛДПР»; «агитация “Единой России” на каждом углу».	2
<b>Съезд партии «Единая Россия», выдвижение кандидатуры В. Путина на пост президента</b>	«Выдвижение Путина на пост президента»; «Путин с Медведевым меняются местами»; «междусобойчик Медведев–Путин»; «Медведеву предложили возглавить партию “Единая Россияч”»; «выступление Медведева перед сторонниками “Единой России”».	2
<b>События в экономике</b>	«Началась вторая волна кризиса»; «повышение курса валют»; «доллар упал»; «повысились цены на бензин»; «удорожание по всем параметрам. Это тревожно»; «окончание посевной по Ростовской области»; «хороший урожай в этом году».	2
<b>Крушение самолета под Ярославлем, гибель хоккейной команды «Локомотив» в авиакатастрофе, выяснение причин катастрофы</b>	«Авиакатастрофа с хоккеистами»; «разбились ребята “Локомотива”, ни за что погибли, из-за дураков»; «один человек остался жив из самолета с “Локомотива»»; «40 дней трагедии – авиакатастрофы»; «сорок дней “Локомотиву”».	2
<b>Действия и выступления Д. Медведева</b>	«Очередные встречи Медведева»; «Медведев выступал по ТВ»; «выступление президента о повышении зарплаты бюджетникам»; «Медведев разговаривал с фермерами – жалуются на трудности сбыта урожая, как и у нас».	1
<b>Повышение зарплат, пенсий, стипендий</b>	«Повышение зарплаты бюджетникам»; «пенсию увеличат, зарплату увеличат»; «обещают пенсию повысить»; «повышение стипендий, индексация на 9%».	1
<b>Криминальные события, борьба с преступностью</b>	«Нарушения законов самими органами милиции и чиновниками»; «посадили следователя за взятку»; «коррупция в крупных масштабах»; «криминальная хроника в нашем городе»; «уничтожили боевиков в Махачкале».	1
<b>Проблемы ЖКХ</b>	«ЖКХ. Что в этой сфере происходит»; «ситуация в стране с ЖКХ»; «по ЖКХ»; «про ЖКХ, что больше вопросов не будет».	1
<b>Праздники, юбилеи</b>	«День рождения Кадырова, отмечающийся в Чечне»; «праздник Покров»; «Валерий Леонтьев – 40 лет на сцене»; «Басков отмечал 35-летие»; «запомнился праздник День защиты животных»; «праздник сыра в Адыгее».	1
<b>Отставка А. Кудрина</b>	«Кудрина сняли с должности»; «Кудрина уволили».	1
<b>Смерть Стива Джобса</b>	«Умер компьютерщик»; «умер создатель айфонов Стив Джобс»; «смерть Стива Джобса».	1
<b>Природные катаклизмы в России</b>	«В Амурской области землетрясение»; «землетрясение в Благовещенске»; «на Сахалине лесные пожары»; «ураган в Сочи»; «лавина в Сочи».	1

данные в % от всех опрошенных

<b>Природные катаклизмы за рубежом</b>	«Снег в Европе выпал»; «землетрясение на острове Бали»; «наводнение в Таиланде»; «потоп в Турции, Анталия».	<b>1</b>
<b>Другие события в России</b>	«Директор школы умер в СИЗО»; «митинг протеста в Брянске»; «отремонтировали ГЭС»; «не вовремя включают отопление во многих городах»; «размножение акул в Приморье»; «в ростовский зоопарк привезли львицу».	<b>2</b>
<b>Другие события в мире</b>	«В США люди выступают против капитализма»; «падение кредитных рейтингов европейских стран»; «война на Востоке, нестабильные отношения со стороны Украины»; «в Ливии не могут взять Каддафи»; «стрельба в салоне красоты в Америке, есть жертвы».	<b>2</b>
<b>Затрудняюсь ответить, нет ответа</b>		<b>63</b>

# Правительство РФ во главе с Д. Медведевым: ожидания россиян

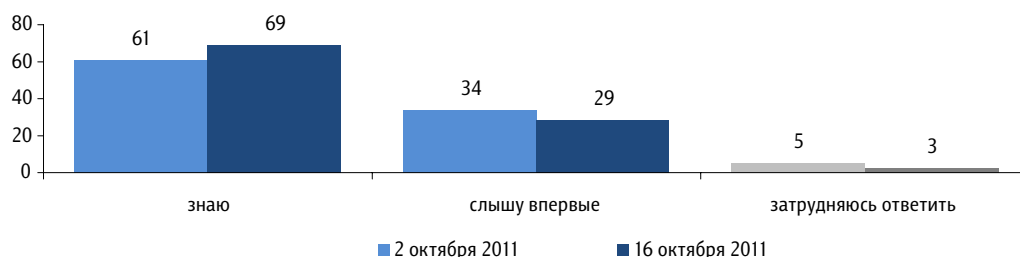
Опрос «ФОМнибус» 15–16 октября. 100 населенных пунктов,  
43 субъекта РФ, 1500 респондентов.

## Д. Медведев – председатель правительства РФ

АКТУАЛЬНЫЕ ТЕМЫ ОБЩЕСТВЕННОГО МНЕНИЯ

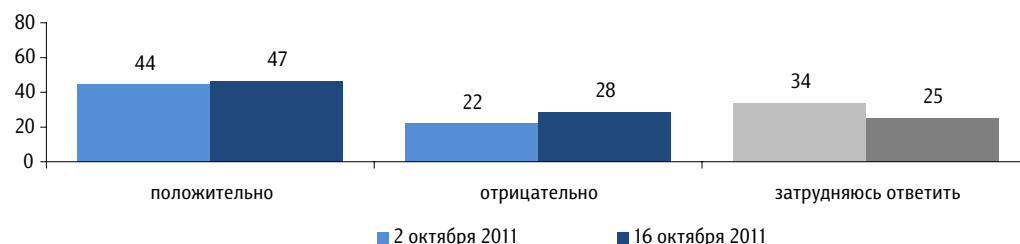
На съезде «Единой России» было объявлено, что если эта партия победит на выборах в Госдуму, а на президентских выборах победит В. Путин, то новое правительство возглавит Д. Медведев. Вы знаете об этом или слышите сейчас впервые?

данные в % от всех опрошенных



Как Вы относитесь к тому, что в случае победы В. Путина на президентских выборах новое правительство возглавит Д. Медведев – положительно или отрицательно?

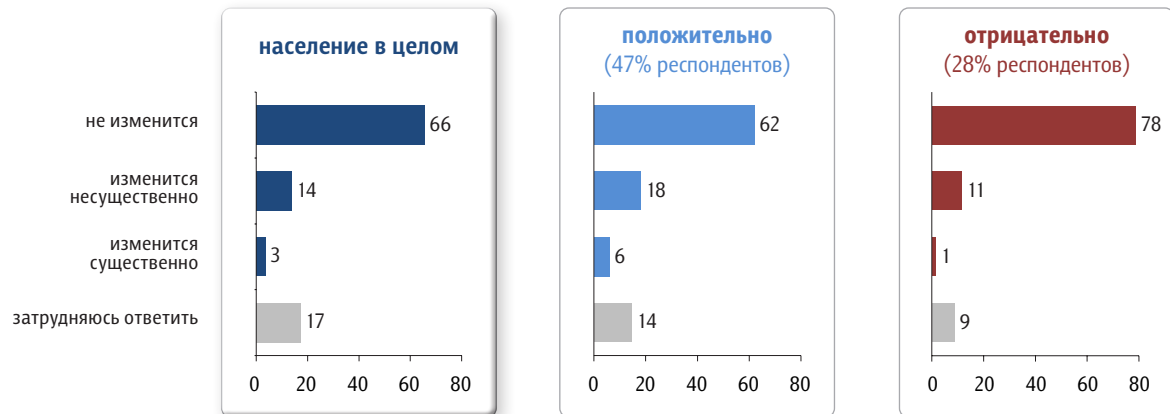
данные в % от всех опрошенных



**Как Вам кажется, изменится ли курс правительства, если его возглавит Д. Медведев? И если изменится, то существенно или несущественно по сравнению с сегодняшним курсом?**

данные в % от групп

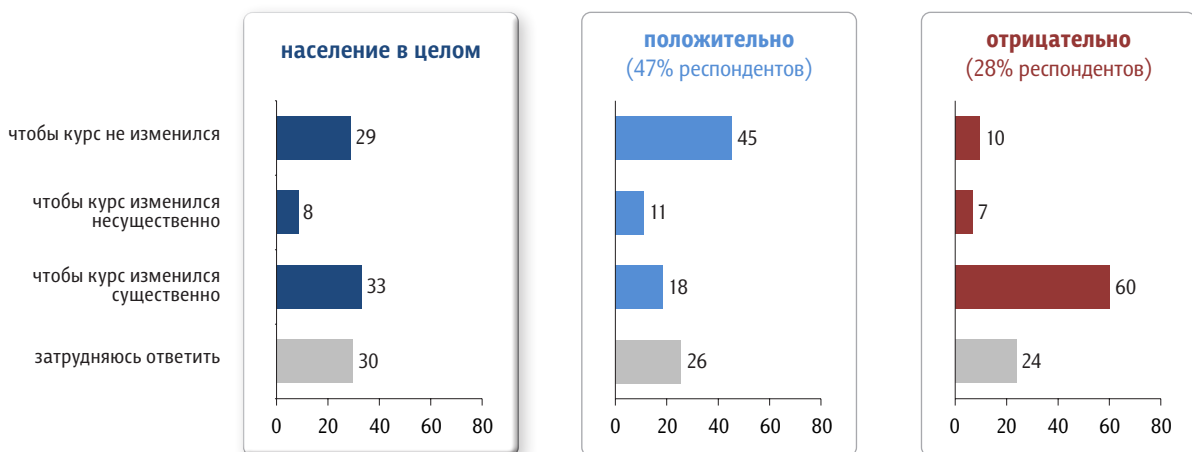
к тому, что новое правительство возглавит Д. Медведев, относятся...



**А что, на Ваш взгляд, было бы лучше – чтобы курс правительства, если его возглавит Д. Медведев, изменился или не изменился? И если изменился бы, то существенно или несущественно?**

данные в % от групп

к тому, что новое правительство возглавит Д. Медведев, относятся...



Что именно, по Вашему мнению, должно измениться в курсе правительства в первую очередь? (Открытый вопрос задавался всем, кто считает, что было бы лучше, чтобы курс правительства изменился, – 41% респондентов.)

данные в % от всех опрошенных

<b>Решение социальных проблем, помощь конкретным группам населения</b>	«Социальная направленность – главное в политике»; «должно быть больше заботы о народе, о простых людях»; «защита малоимущих»; «изменения для молодых семей, обратить внимание на молодые семьи»; «обратить внимание на детей, пенсионеров»; «чтобы уделяли больше внимания детям-инвалидам».	10
<b>Повышение материального благосостояния людей</b>	«Курс на улучшение жизненного уровня народа»; «зарплаты повысить рабочим, достаток повысить людям»; «сделать, чтоб пенсия и зарплата у людей была достойная»; «добавить зарплату. Хотя бы поднять минималку»; «детское пособие, может, повысят»; «об увеличении материнского капитала».	9
<b>Развитие промышленности, сельского хозяйства, экономики в целом</b>	«Курс экономики изменить»; «обратить внимание на ресурсы страны, вернуть государству полезные ископаемые»; «надо развивать промышленность»; «сельское хозяйство и промышленность должны развиваться»; «развитие экономики в сельском хозяйстве»; «развивать свое, отечественное производство, не зависеть от импорта. А земля пустует»; «прекратить торговать только нефтью и газом. Куда смотрят Путин с Медведевым?».	5
<b>Ликвидация безработицы, создание рабочих мест</b>	«Решить вопрос с безработицей»; «нужны рабочие места»; «больше рабочих мест»; «обеспечить работой безработных»; «надо дать людям возможность зарабатывать»; «нужно, чтобы была работа здесь, где мы живем, а не ездить куда-то на заработки».	4
<b>Улучшение работы властей</b>	«Решать вопросы страны»; «нужна нормальная власть»; «ответственность, спрос, исполнительность»; «больше ответственных людей»; «надо решать проблемы, а не болтать»; «поменять состав министерств»; «поменять руководителей всех рангов. Делают что хотят, и никто ни за что не отвечает».	4
<b>Борьба с коррупцией</b>	«Система построена на коррупции»; «бороться как следует с коррупцией»; «борьба с коррупцией должна быть реальной»; «борьба с чиновниками-ворами»; «надо прижать взяточников и коррупционеров».	3
<b>Контроль за ростом цен</b>	«Контроль за повышением цен»; «контроль за ростом цен, изменить таможенную политику при ввозе автомобилей»; «сдерживать рост цен на товары, услуги»; «регулировать цены, квартплаты снизить, а то уже перебор»; «чтобы цены не повышали»; «остановить рост цен».	3
<b>Нужно всё менять, улучшать</b>	«Улучшение жизни страны»; «во всех направлениях чтобы изменилось»; «очень многое»; «надо менять в стране всё»; «тут даже не знаешь, с чего начинать».	2
<b>Укрепление законности и порядка</b>	«Чтобы порядок навели в стране»; «чтобы законы исполнялись»; «нужно навести порядок в стране и сделать, чтоб законы работали»; «чтобы работали законы правильно и справедливо»; «чтобы была справедливость»; «более жесткое отношение к безобразиям».	2
<b>Поддержка образования</b>	«Больше обращать внимания на образование»; «чтобы направили свои силы в образование»; «изменить систему образования»; «в сфере образования – улучшение финансирования»; «бесплатная учеба».	2
<b>Поддержка здравоохранения</b>	«Навести порядок в медицине»; «больше тратить на медицину»; «здравоохранение. Чтобы дети, старики, самые медицински незащищенные получали право на бесплатные операции и лечение»; «со здравоохранением беспредел. К людям старше 70 лет “скорая” не выезжает».	1

данные в % от всех опрошенных

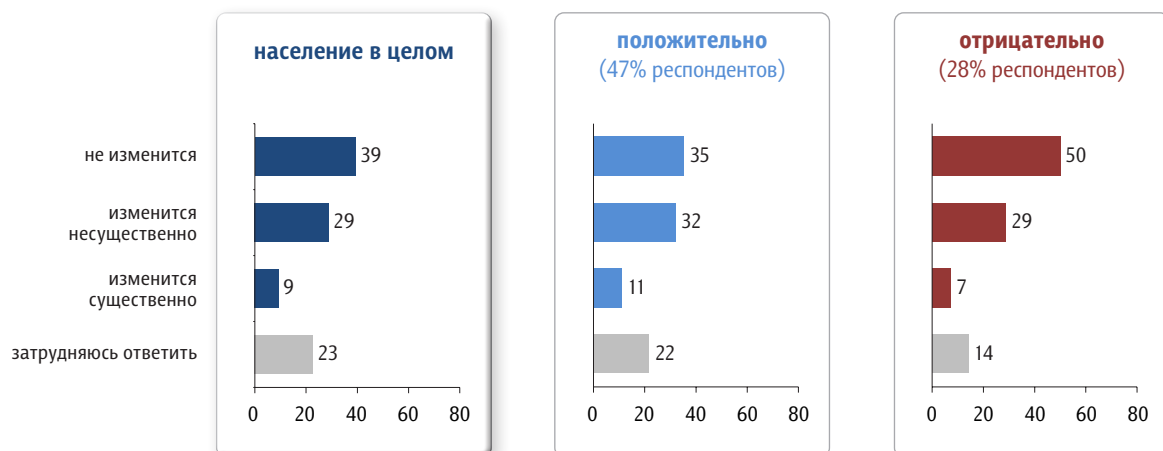
<b>Решение жилищных проблем</b>	«Решить жилищные проблемы»; «чтобы были созданы жилищные условия»; «помощь молодым семьям с жильем»; «молодым семьям давать землю под строительство или квартиры, хотя бы однокомнатные – как социальное».	1
<b>Контроль за работой ЖКХ, улучшение работы коммунальных служб</b>	«Заниматься ЖКХ»; «контроль за работой ЖКХ»; «чтобы обратили внимание на работу ЖКХ»; «отношение серьезное к ЖКХ»; «стабилизировать ситуацию в ЖКХ»; «когда же примут меры к ЖКХ? Народ на работе в нервах, а дома такой развал и неприглядность».	1
<b>Укрепление демократии</b>	«Дать народу право выбора»; «не хочу, чтобы навязывали мнение народу»; «разные точки зрения должны быть представлены»; «прислушиваться к мнениям других партий и брать из их программ рациональное зерно»; «не может быть правопреемственности во власти, не должна преобладать однопартийная система, президент и премьер не могут принадлежать к одной партии».	1
<b>Другое</b>	«Воспитание общества – уделять внимание духовным ценностям»; «жесткие меры по поводу воспитания нынешней молодежи»; «отношение к военной службе, улучшение быта военнослужащих»; «прекратить нелегальную миграцию»; «навести порядок в стране, именно в торговле – запретить продавать вредные продукты»; «транспортные развязки, метро для работающих»; «в новых районах строить досуг для детей, бассейны»; «резко менять курс нельзя».	2
<b>Затрудняюсь ответить, нет ответа</b>		4

АКТУАЛЬНЫЕ ТЕМЫ ОБЩЕСТВЕННОГО МНЕНИЯ

**Как Вам кажется, а изменится ли состав правительства, если после президентских выборов его возглавит Д. Медведев? И если изменится, то существенно или несущественно?**

данные в % от групп

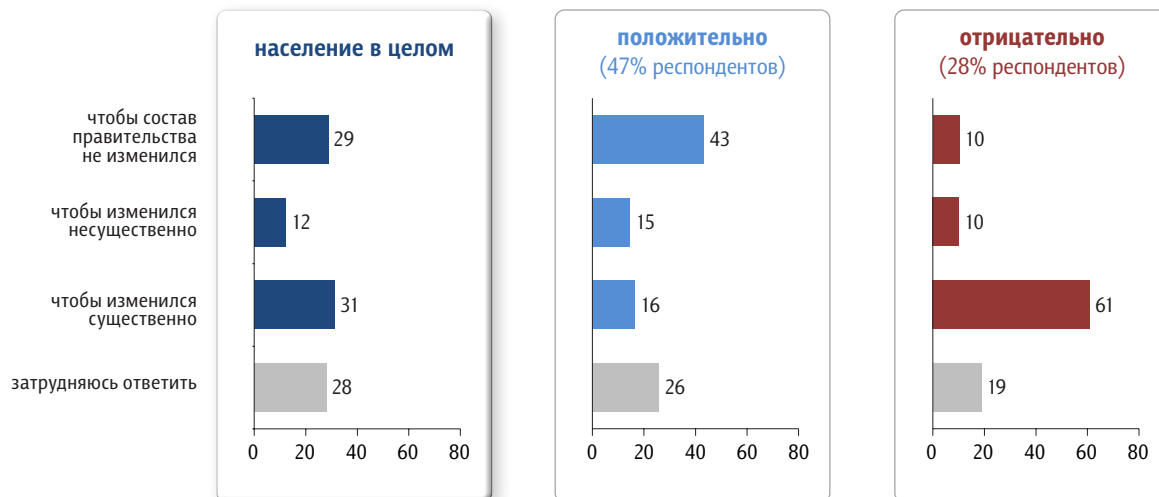
к тому, что новое правительство возглавит Д. Медведев, относятся...



А что, на Ваш взгляд, было бы лучше: чтобы состав правительства после президентских выборов изменился или не изменился? И если изменился бы, то существенно или не существенно?

данные в % от групп

к тому, что новое правительство возглавит Д. Медведев, относятся...

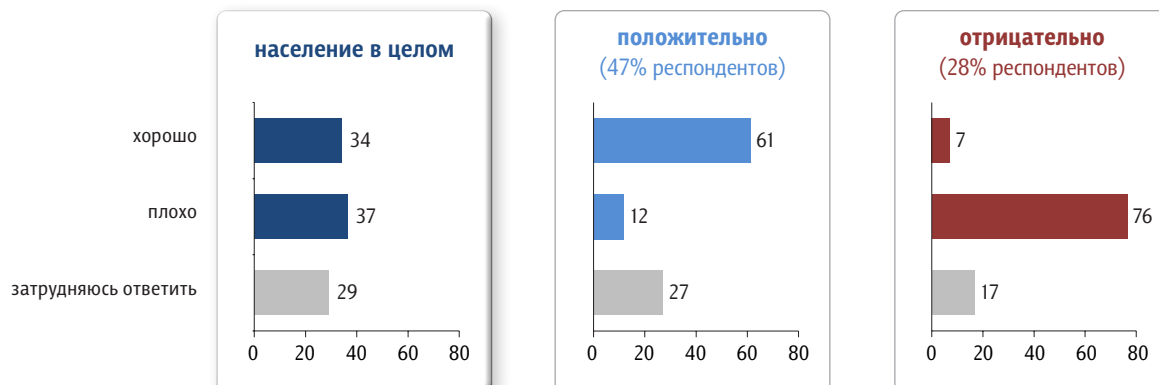


## Отношение к правительству РФ

Как Вы считаете, правительство России работает сегодня хорошо или плохо?

данные в % от групп

к тому, что новое правительство возглавит Д. Медведев, относятся...



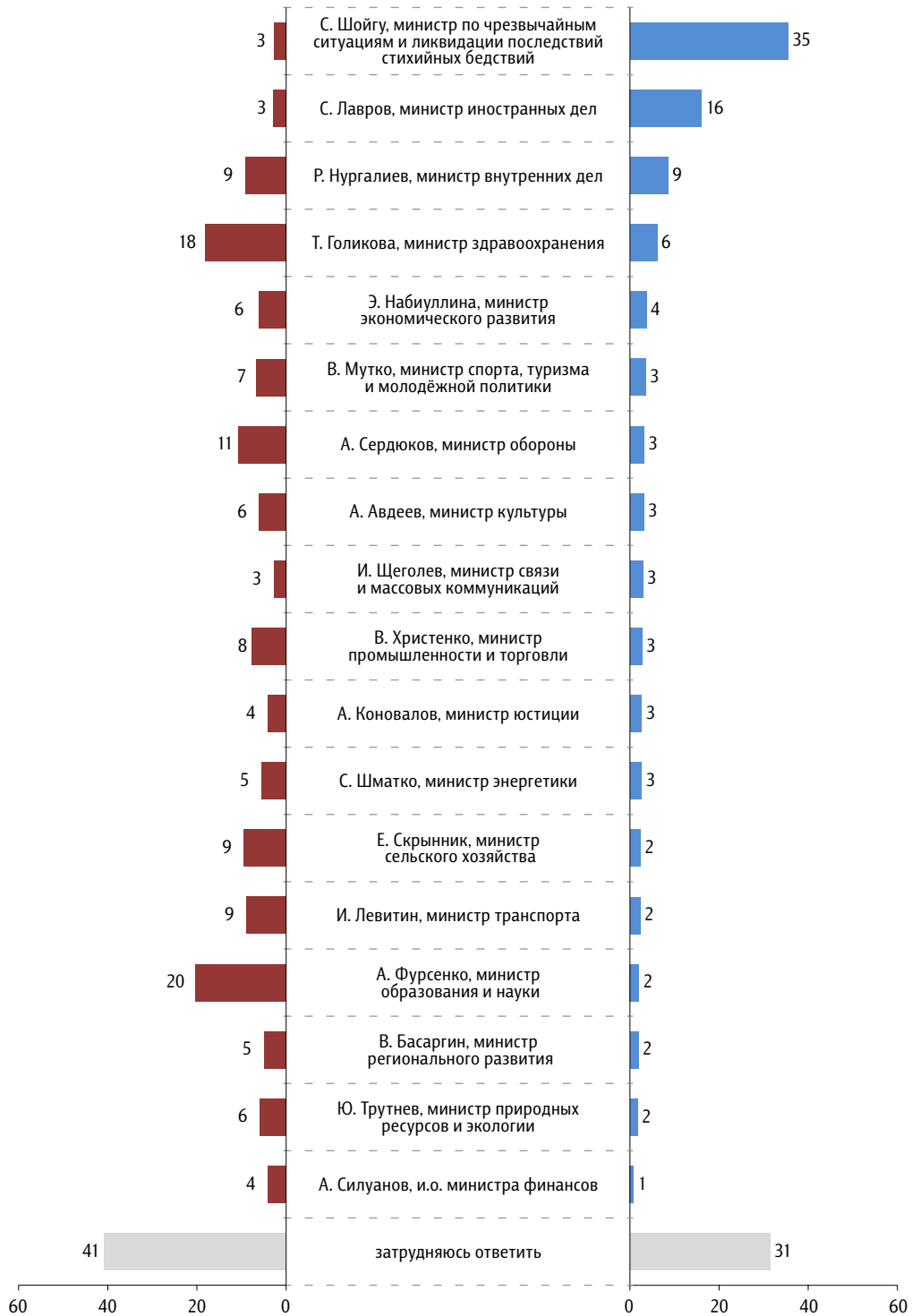
**Если Д. Медведев возглавит правительство, то кого из нынешних министров Вы...**

(Карточка, любое число ответов. Вопрос задавался всем кроме тех, кто считает, что было бы лучше: чтобы состав правительства после президентских выборов не изменился, – 71% респондентов.)

данные в % от всех опрошенных

...не хотели бы видеть в его составе ?

...хотели бы видеть в его составе ?



# «Единая Россия» во главе с Д. Медведевым: ожидания россиян

Опрос «ФОМнибус» 15–16 октября. 100 населенных пунктов,  
43 субъекта РФ, 1500 респондентов.

## Д. Медведев – новый лидер «Единой России»

АКТУАЛЬНЫЕ ТЕМЫ ОБЩЕСТВЕННОГО МНЕНИЯ

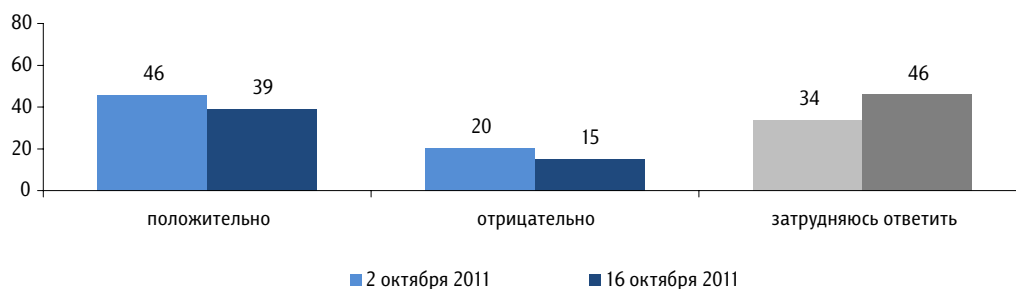
На съезде «Единой России» в сентябре было решено, что предвыборный список кандидатов в депутаты от этой партии возглавит Дмитрий Медведев. Вы знаете об этом или слышите сейчас впервые?

данные в % от всех опрошенных



Как Вы относитесь к тому, что теперь предвыборный список «Единой России» возглавляет Д. Медведев – положительно или отрицательно?

данные в % от всех опрошенных



**Почему Вы положительно / отрицательно относитесь к тому, что Д. Медведев возглавил список партии «Единая Россия» на выборах в Госдуму? (Открытый вопрос.)**

**отрицательно**

(Задавался всем, кто отрицательно относится к тому, что Д. Медведев возглавляет список партии «Единая Россия» на выборах в Госдуму, – 15% респондентов.)

данные в % от всех опрошенных

**Двое передают власть друг другу, это недемократично** 3

«Должны люди выбирать, кому возглавить»; «опять идет к единовластию»; «они уже объявили заранее, что они и президент, и премьер»; «меняют туда-сюда друг друга»; «сами себя выбирают Медведев и Путин»; «игра: президент – премьер, премьер – президент».

**Не нравится Д. Медведев, не верю ему** 2

«Личность не нравится»; «не внушает доверия»; «не доверяю Медведеву»; «мне он не очень с самого начала нравился»; «я вообще отношусь к нему отрицательно».

**Не нравятся качества Д. Медведева** 1

«Я не вижу в нем грамотного управленца»; «ему рано быть на месте Путина – незрелый»; «нет своего мнения»; «много говорит – дела идут плохо»; «начал из себя строить»; «потому что он тупой, он не может быть на руководящей должности».

**Президент должен быть беспартийным, сохранять нейтралитет ко всем партиям** 1

«Президент должен быть нейтрален»; «президент не должен состоять ни в какой партии»; «он должен сохранять беспристрастие ко всем партиям»; «он давит своим авторитетом как президент»; «пусть сами отстаивают партию».

**Д. Медведев должен выполнять президентские обязанности** 1

«Он президент, и ему есть чем заняться»; «у президента есть свои обязанности»; «надо руководить государством»; «пусть работает на своем посту президента»; «будет меньше времени уделять своей работе».

**положительно**

(Задавался всем, кто положительно относится к тому, что Д. Медведев возглавляет список партии «Единая Россия» на выборах в Госдуму, – 39% респондентов.)

данные в % от всех опрошенных

**Нравится Д. Медведев, доверяю ему, нет другой подходящей кандидатуры** 12

«Пусть возглавляет, он человек положительный»; «нравится он мне»; «немного доверяю ему»; «более перспективного лидера я не вижу»; «он самый лучший кандидат, чтобы возглавить список»; «лучше, чем Жириновский, – тот ругается постоянно».

**Хороший президент, проводит хорошую политику, видны результаты деятельности** 5

«По работе ценим за эти годы»; «ведет правильную политику»; «по его заслугам проведенной работы»; «есть стабильность в его действиях»; «не подвел страну»; «когда Медведев стал, сразу улучшение почувствовали, чем при Путине было»; «он президент, и этим всё сказано».

**Опытный, компетентный политик** 3

«Неплохой руководитель»; «он опытный, знающий политик»; «у него есть опыт, и он реально знает проблемы России»; «он грамотный»; «уважаю Медведева, он талантливый политик».

**Нравятся личные качества Д. Медведева** 2

«Добропорядочный, обещания выполняет»; «человек слова – что сказал, то и сделал»; «ответственный, ему доверяют»; «Медведев самостоятельный»; «мне нравится он – спокойный человек»; «он умный»; «он серьезный мужчина».

**Д. Медведев – единомышленник В. Путина, продолжает его политику, они одна команда** 2

«Когда два лидера в ногу – это хорошо»; «с Путиным они в общей связке, у них общая цель»; «они с Путиным работают дружно»; «команда Путина и Медведева хорошая, пусть работают»; «кому-то это надо, раз у них тандем».

данные в % от всех опрошенных

**Хочу, чтобы партию возглавлял В. Путин** 1

«Путин должен быть – это реальность»; «Путин убедительнее»; «лучше бы Путин был на этом месте»; «эту партию должен возглавлять Путин»; «мне больше Путин нравился, ему доверяю больше».

**Нужны новые люди** 1

«Нужны свежие силы»; «должны быть другие люди»; «надо менять лица»; «надо менять лидеров».

**Не нравится партия «Единая Россия», не доверяю ей** 1

«Не самая достойная партия, чтобы получить поддержку президента»; «эта партия теряет свой авторитет – Медведев не должен поддерживать антинародную партию»; «не доверяю этой партии»; «отрицательно отношусь к партии “Единая Россия”»; «я бы хотел, чтобы президент не состоял в партии с запятанным лицом».

**Жизнь тяжелая, нет заботы о людях** 1

«Для народа ничего не делают – одни обещания»; «партия не решает абсолютно интересы народа»; «политика направлена против народа»; «отношение к людям никакое».

**Нет изменений к лучшему, в стране становится хуже** 1

«Ничего не изменилось с приходом Медведева»; «все надежды на улучшение жизни рухнули»; «опустили всю страну»; «они хотят разграбить страну до конца»; «ничего не делается».

**Другое** 1

«Он не стал бороться за президентство, пошел на сговор»; «это пиар-ход какой-то»; «лучше бы шел в президенты»; «потому что он ее окончательно дискредитирует»; «не люблю и не понимаю таких перестановок»; «это его личное дело».

**Затрудняюсь ответить, нет ответа** 1

данные в % от всех опрошенных

**Не вижу разницы между Д. Медведевым и В. Путиным** 1

«Они одинаковые – что Путин, что Медведев»; «ничего не меняется – что Путин, что Медведев»; «всё равно для меня – что Путин, что Медведев»; «какая разница – Путин или Медведев?»; «разницы нет».

**«Единая Россия» от этого выиграет** 1

«Это будет преимущество перед конкурентами»; «больше шансов у “Единой России” победить на выборах»; «я доверяю Медведеву и думаю, что многие пойдут за “Единой Россией” из-за авторитета Медведева»; «я буду голосовать за “Единую Россию”».

**Знаю Д. Медведева, привык(-ла) к нему** 1

«Народ его знает»; «мы его знаем»; «известный человек»; «привыкли к нему».

**Д. Медведев молодой** 1

«Он помоложе»; «молодой – пусть работает».

**Надеюсь на лучшее** 1

«Заботиться будет»; «пусть возглавляет – надо наводить порядок»; «лучше будет – бардак надо-ел»; «с его приходом стало очень много плюсов, пенсия повышается. Будем надеяться на лучшее»; «молодец! Думаю, он много полезных дел сделает в партии».

**Это можно было предвидеть, все решено заранее** 1

«Это можно было ожидать»; «это было известно четыре года назад»; «я была давно к этому готова»; «всё равно на нас не будут смотреть»; «за нас уже всё решили, и наше мнение не нужно».

**Д. Медведев – член партии «Единая Россия»** 1

«Он в этой партии»; «он же в ней состоит»; «он – член партии и один из ее основателей».

**Другое** 2

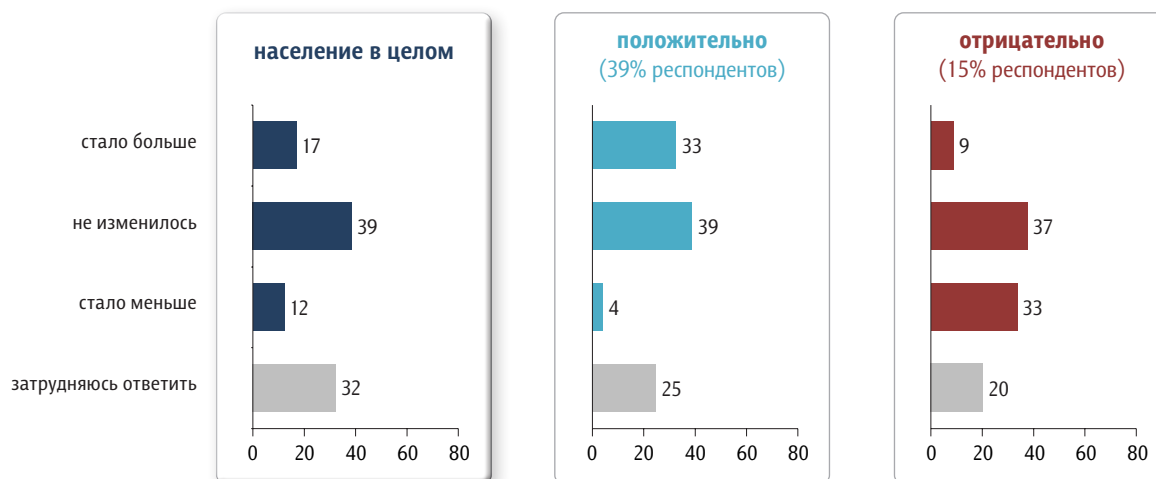
«Ничего противозаконного нет»; «пусть попробует себя на новом поприще»; «раз доверил ему Путин, пусть трудится»; «это его долг – поддержать партию власти»; «это же партия власти, а он – власть»; «Путин же не хочет, пусть Медведев будет»; «я все равно за нее голосовать не буду, пусть Медведев будет, где хочет».

**Затрудняюсь ответить, нет ответа** 8

Как Вы думаете, у «Единой России» стало больше или меньше сторонников в связи с тем, что предвыборный список этой партии возглавил Д. Медведев? Или число сторонников «Единой России» не изменилось?

данные в % от групп

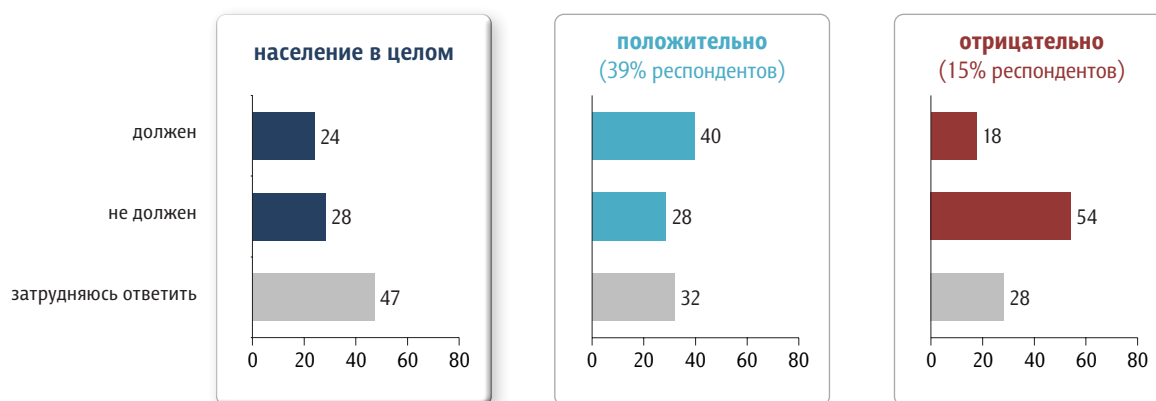
к тому, что предвыборный список «Единой России» возглавляет Д. Медведев, относятся...



Как Вы считаете, Д. Медведев должен или не должен лично принимать участие в предвыборной агитации партии «Единая Россия», убеждать избирателей голосовать за неё?

данные в % от групп

к тому, что предвыборный список «Единой России» возглавляет Д. Медведев, относятся...



**А почему Вы считаете, что Д. Медведев должен / не должен лично принимать участие в предвыборной агитации партии «Единая Россия»? (Открытый вопрос.)**

**не должен**

(Задавался всем, кто считает, что Д. Медведев не должен лично принимать участие в предвыборной агитации партии «Единая Россия», – 28% респондентов.)

**должен**

(Задавался всем, кто считает, что Д. Медведев должен лично принимать участие в предвыборной агитации партии «Единая Россия», – 24% респондентов.)

данные в % от всех опрошенных

**Президент должен быть нейтрален, независим от партий** 8

«Он должен представлять интересы всего народа, а не единососсов»; «он должен одинаково относиться ко всем партиям»; «он же стоит над всеми и не должен вмешиваться в ход конкуренции»; «должен быть нейтральным»; «он же независимое лицо от партии»; «ведь он – президент. Это, наверное, будет некорректно».

**Люди сами должны сделать свой выбор** 3

«Люди должны выбирать»; «люди должны сами решать»; «народ должен решать сам»; «народ сам вправе выбирать»; «бесполезно – люди сами выбирают»; «люди должны сами идти на выборы».

**Президент не должен давить на избирателей своим авторитетом** 2

«Президент не должен использовать свой авторитет»; «так как он будет давить своим авторитетом президента»; «авторитет большой у него – не будет альтернативы»; «слишком большой авторитет»; «нельзя использовать служебное положение»; «пусть все партии будут на равных».

**Лидер не должен агитировать, это не соответствует его статусу** 2

«Не положено по статусу»; «не тот статус»; «не соответствует должности»; «не по рангу – есть помощники»; «он возглавляет список. Агитация – это не его дело»; «потому что это должна делать команда»; «есть сторонники, которые должны вести пропаганду»; «и без него будет мощная предвыборная агитация»; «кроме него никому?»

**У Д. Медведева есть более важные дела – президентские** 2

«У него другие полномочия»; «у него другие обязанности»; «у него другие заботы»; «ему и так дел хватает»; «у него есть президентские дела»; «пусть занимается своими делами как президент»; «других дел хватает у него – президентских»; «пусть лучше для страны старается»; «пусть выполняет свои обязанности»; «ему надо не агитацией заниматься, а делом».

данные в % от всех опрошенных

**Д. Медведев возглавил «Единую Россию», это его обязанность** 8

«Лидеры должны это делать»; «ему же возглавлять партию»; «он возглавляет партию»; «как руководитель партии»; «он должен свою партию поддерживать»; «его же партия»; «он же возглавил “Единую Россию”»; «он лидер, это его обязанности»; «если он во главе списка, что он будет сидеть?».

**Это увеличит шансы на победу «Единой России»** 3

«Прибавится больше избирателей»; «соберет больше голосов»; «чтоб больше людей привлечь – кто был против, будет за»; «больше будет сторонников»; «больше людей будет голосовать за “Единую Россию”»; «благодаря ему “Единая Россия” победит».

**Д. Медведеву доверяют, он авторитетен** 2

«Как лицо авторитетное»; «воздействовать своим авторитетом на избирателей»; «Медведева многие уважают»; «к его голосу будут прислушиваться»; «ему больше доверяют»; «народ ему доверяет».

**Д. Медведев должен участвовать в дебатах наравне с другими лидерами партий** 2

«Все руководители партий агитируют, чтобы за них голосовали»; «все главы фракций участвуют»; «все ведут. Он должен, как все»; «остальные лидеры партий будут принимать участие, и Медведев должен принять их вызов»; «должен высказать свое мнение – пусть будет конкуренция»; «все принимают, а почему он не должен?»; «эта партия еще ни разу не участвовала наравне с другими в предвыборной агитации»; «нужно честно проводить предвыборные дебаты».

данные в % от всех опрошенных

**Агитировать за себя не нужно, это понизит авторитет Д. Медведева** 2

«Агитировать за себя нехорошо»; «чтобы не портить свою репутацию»; «понизит рейтинг»; «если он будет, ему не поверят»; «за себя что ли агитировать?»; «зачем? Получается собственный пиар»; «получается самохвальство».

**Люди судят о политиках и партиях по их делам, а не по агитации** 2

«Люди видят хорошие поступки сами»; «пусть люди оценивают работу партии по результатам деятельности»; «пусть люди сами решают. По поступкам же судят, по делам – пусть делами доказывают»; «дела должны говорить, а не он сам»; «он должен показывать себя работой, а не агитацией»; «за него должны говорить его дела»; «его работа видна ежедневно».

**Это не нужно** 2

«Думаю, это лишнее»; «не вижу смысла в агитации»; «несерьезно»; «и так всё нормально»; «не должен агитировать»; «ему это не надо».

**Результаты выборов понятны заранее** 1

«“Единая Россия” и так победит»; «и без его агитаций победит “Единая Россия”»; «без него проголосуют за “Единую Россию”»; «и так всё понятно, кто победит»; «всё решено»; «а зачем? И так всё ясно».

**Не нравится Д. Медведев** 1

«Несостоятелен как политик»; «не пользуется авторитетом»; «народ простой ему не доверяет»; «недостойн он»; «нет о нем хороших отзывов»; «не люблю его, неправильно сложен, изменил у нас часовой пояс»; «надоело всем его вранье»; «он вообще нам не нужен».

**Другое** 1

«По принципу демократии не имеет права»; «не по правилам»; «агитация запрещена по закону»; «он сторонник Путина»; «там же Путин есть»; «он уже отдал свое кресло»; «он не увеличит количество голосов – всё решают деньги. Люди никому не верят»; «молодым уступать».

**Затрудняюсь ответить, нет ответа** 4

данные в % от всех опрошенных

**Люди должны знать о программе партии, ее планах, это интересно** 2

«Надо же многим людям определить, что нас ждет»; «нужно объяснять людям, какая у них программа»; «должен говорить о программе партии»; «так будет интереснее»; «интересно послушать. Если не выполняется, знаем, кто виноват»; «раз уж планы большие, пусть агитирует»; «пусть докажет нам, что “Единая Россия” – сильная партия».

**Д. Медведев – президент** 1

«Как гарант Конституции и глава государства»; «он же глава государства»; «Медведев – президент»; «он наш президент»; «он правит страной, пусть и агитирует».

**Это в его интересах** 1

«Он лично заинтересован»; «он защищает свои интересы»; «в его интересах»; «имеет личный интерес»; «за себя постоять»; «если это в его интересах»; «а что, он себе враг?».

**Это мое мнение, так правильно** 1

«Пусть, это не запрещено – народ будет выбирать»; «агитация вполне нормальная»; «я так думаю»; «а почему бы нет?».

**Д. Медведев – член «Единой России»** 1

«Если он член партии»; «он же в “Единой России”»; «он же член партии»; «потому что он сам из “Единой России”»; «раз он в “Единой России”»; «сам там состоит»; «так как он партийный».

**Другое** 1

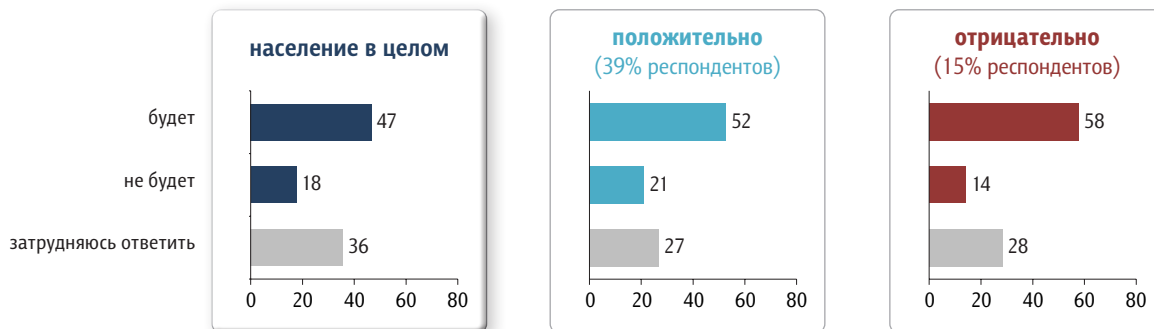
«Медведев, как и любой другой человек, имеет полное право заниматься агитацией в свою сторону»; «если хочет, пусть сам решает»; «попробовать всегда надо»; «он повышает рейтинг Путина»; «Путин же ездит, агитирует, и он тоже»; «он должен говорить правду».

**Затрудняюсь ответить, нет ответа** 4

Как Вы думаете, Д. Медведев будет или не будет лично принимать участие в предвыборной агитации «Единой России», убеждать избирателей голосовать за неё?

данные в % от групп

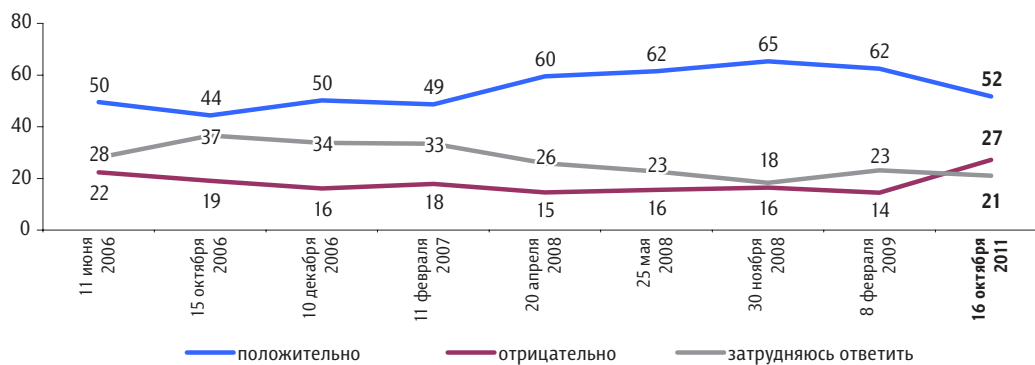
к тому, что предвыборный список «Единой России» возглавляет Д. Медведев, относятся...



## Отношение к партии «Единая Россия»

Как Вы в целом относитесь к партии «Единая Россия» – положительно или отрицательно?

данные в % от всех опрошенных



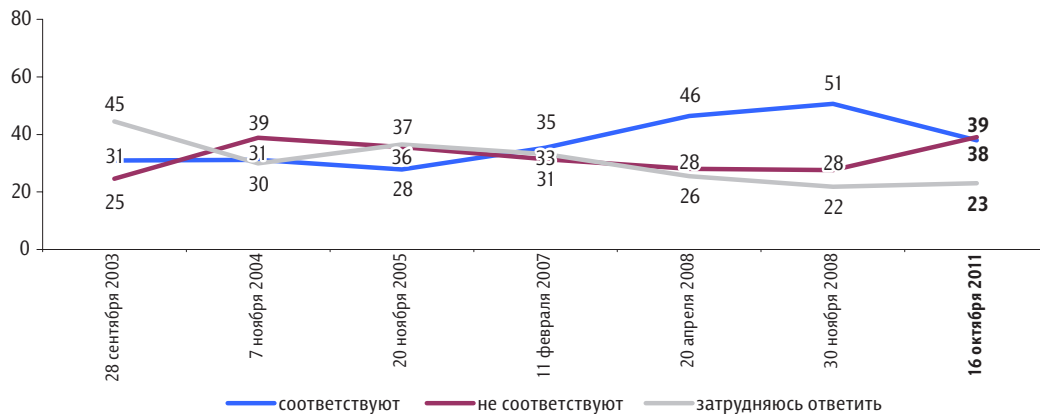
данные в % от групп

к тому, что предвыборный список «Единой России» возглавляет Д. Медведев, относятся...



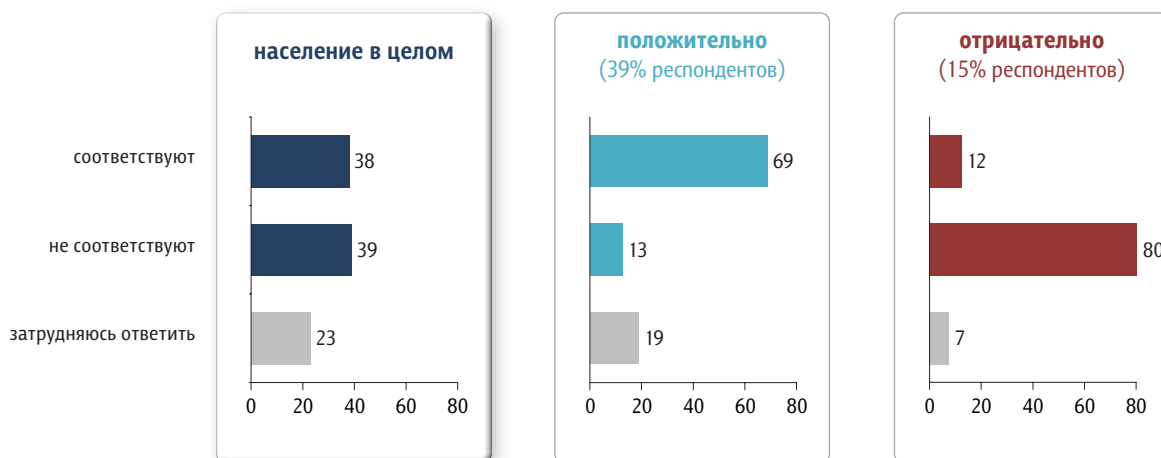
### По Вашему мнению, цели партии «Единая Россия» соответствуют или не соответствуют интересам таких людей, как Вы?

данные в % от всех опрошенных



данные в % от групп

к тому, что предвыборный список «Единой России» возглавляет Д. Медведев, относятся...



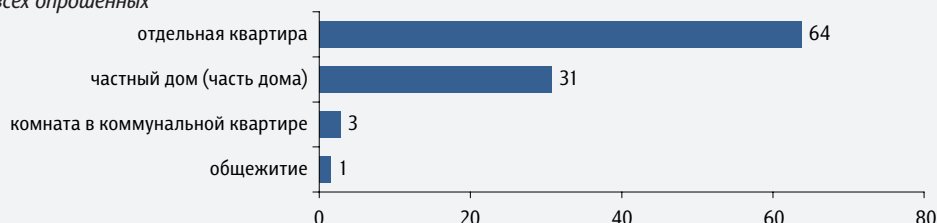
# Отопительный сезон

Опрос «ФОМнибус» 15–16 октября. 100 населенных пунктов, 43 субъекта РФ, 1500 респондентов.

АКТУАЛЬНЫЕ ТЕМЫ ОБЩЕСТВЕННОГО МНЕНИЯ

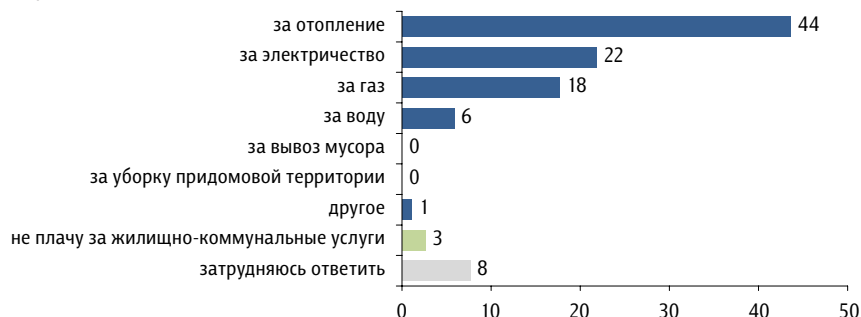
## Тип жилья\*

данные в % от всех опрошенных



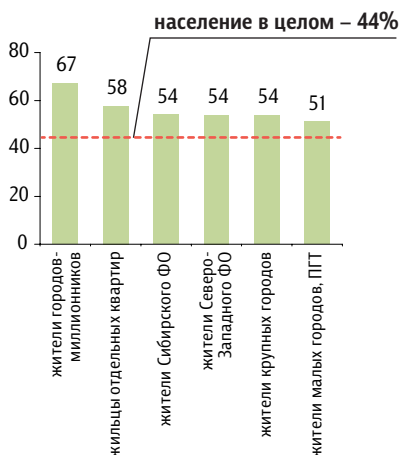
## Скажите, пожалуйста, за какой вид жилищно-коммунальных услуг Вы, Ваша семья платите больше всего? (Карточка, один ответ.)

данные в % от всех опрошенных



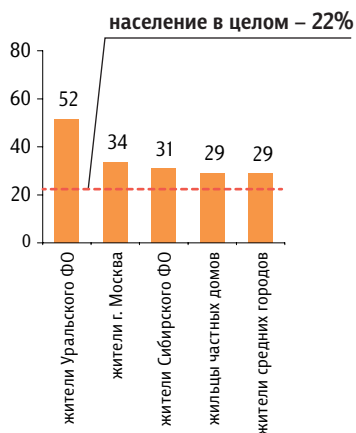
### кто чаще больше всего платит за **отопление**

данные в % от групп



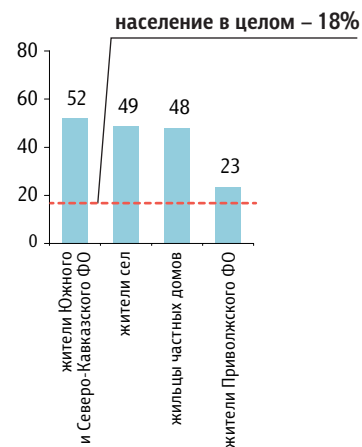
### кто чаще больше всего платит за **электричество**

данные в % от групп



### кто чаще больше всего платит за **газ**

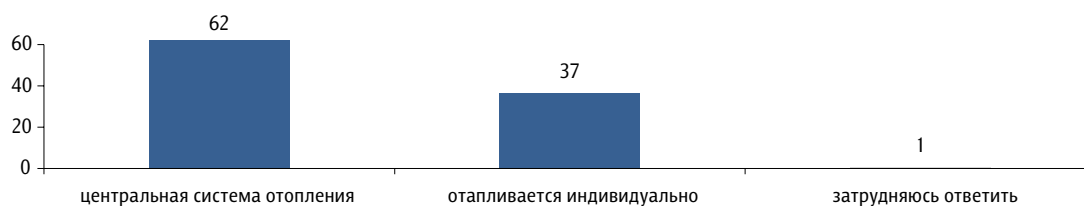
данные в % от групп



\* Респондентам задавался вопрос: «Скажите, пожалуйста, к какому типу относится то жилье, в котором Вы, Ваша семья постоянно проживаете: частный дом (часть дома), отдельная квартира, комната в коммунальной квартире, общежитие или что-то другое?»

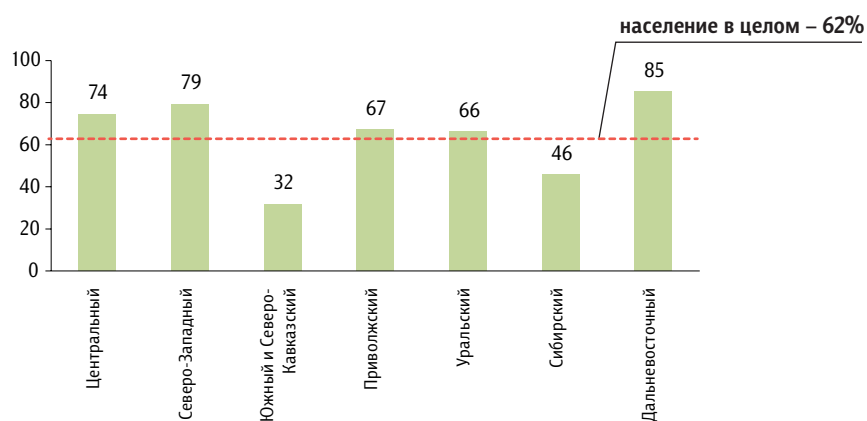
### Ваш дом подключен к центральной системе отопления или отапливается индивидуально?

данные в % от всех опрошенных



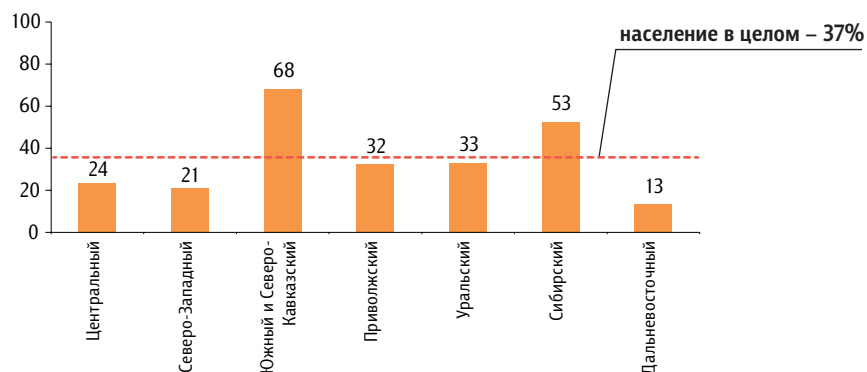
### Подключенные к центральной системе отопления: распределение по федеральным округам

данные в % от групп



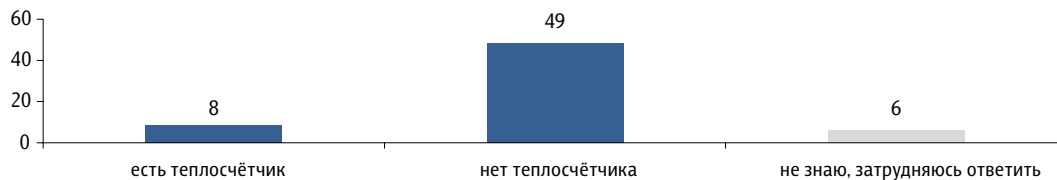
### Отапливающиеся индивидуально: распределение по федеральным округам

данные в % от групп



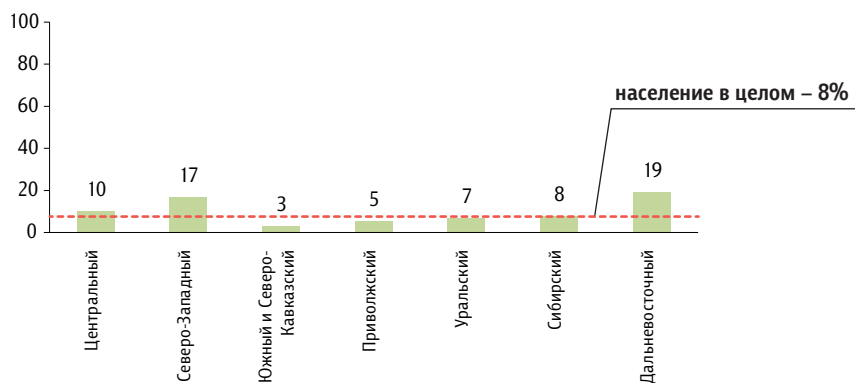
**В вашем доме установлен теплосчётчик (счётчик учёта тепла) или нет? (Вопрос задавался всем, кроме тех, кто отапливается индивидуально, – 63% респондентов.)**

данные в % от всех опрошенных



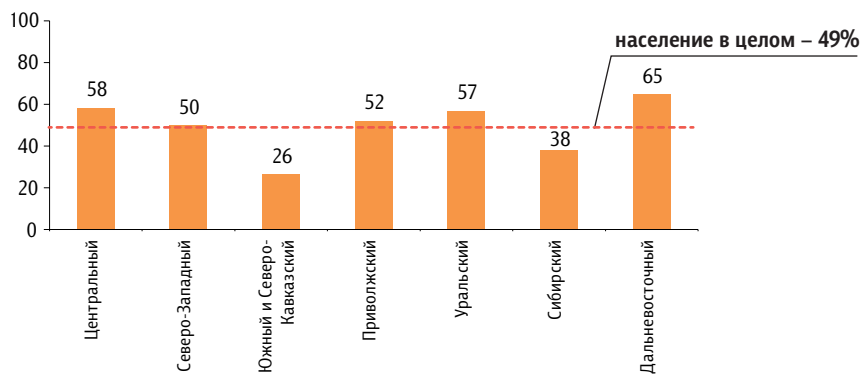
**Есть теплосчётчик: распределение по федеральным округам**

данные в % от групп



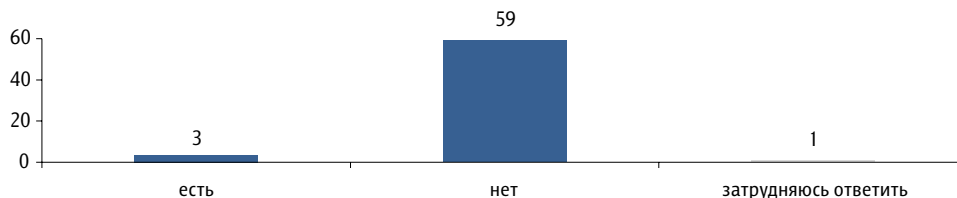
**Нет теплосчётчика: распределение по федеральным округам**

данные в % от групп



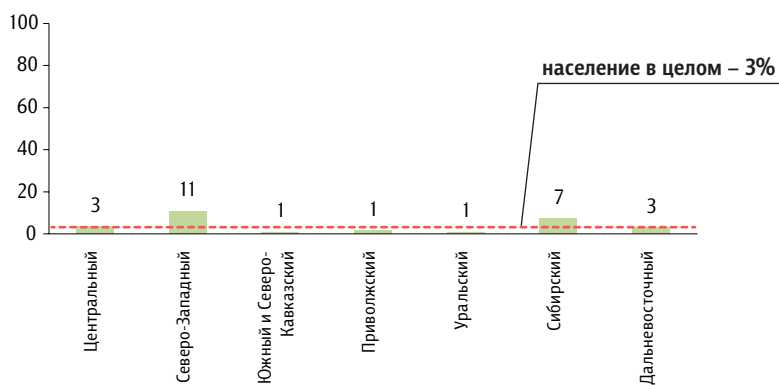
Есть ли у Вас возможность регулировать – уменьшать или увеличивать – тепло батарей в Вашей квартире (комнате)? (Вопрос задавался всем, кроме тех, кто отапливается индивидуально, – 63% респондентов.)

данные в % от всех опрошенных



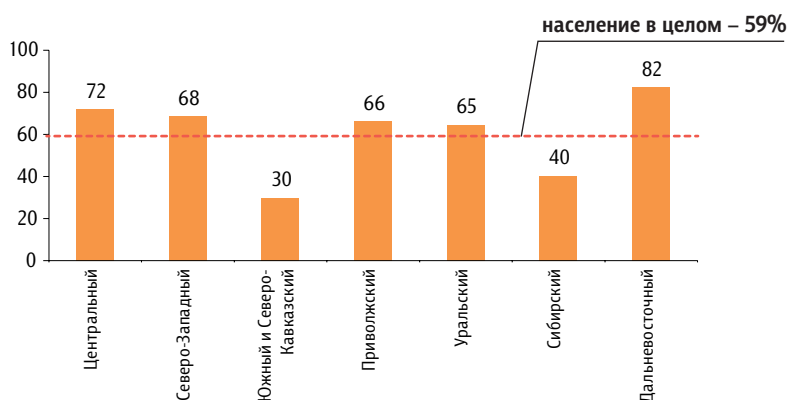
Есть возможность регулировать тепло батарей: распределение по федеральным округам

данные в % от групп



Нет возможности регулировать тепло батарей: распределение по федеральным округам

данные в % от групп



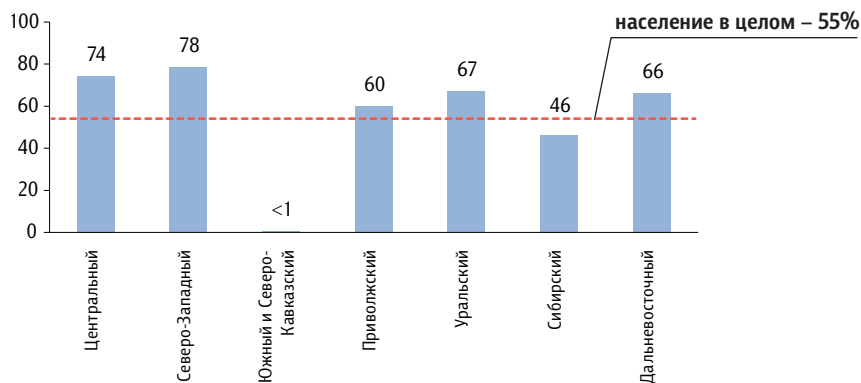
Скажите, пожалуйста, в вашем городе (селе) уже начался или ещё не начался отопительный сезон?  
(Вопрос задавался всем, кроме тех, кто отапливается индивидуально, – 63% респондентов.)

данные в % от всех опрошенных



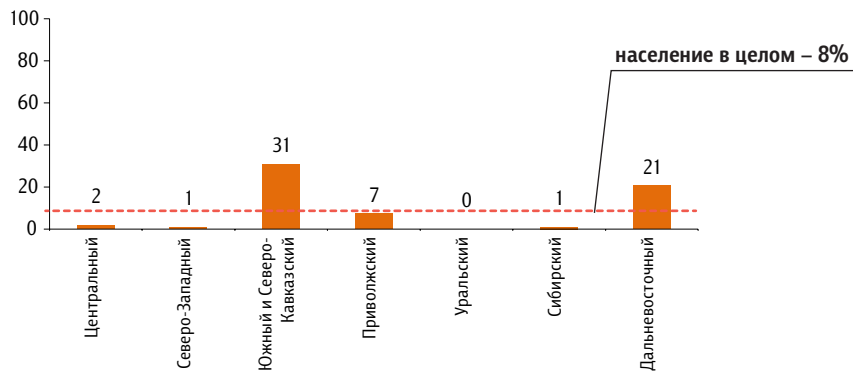
Начался отопительный сезон: распределение по федеральным округам

данные в % от групп



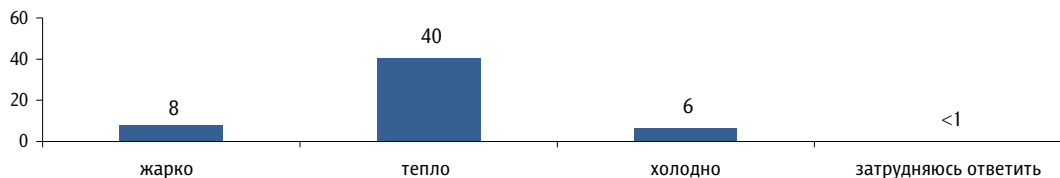
Не начался отопительный сезон: распределение по федеральным округам

данные в % от групп



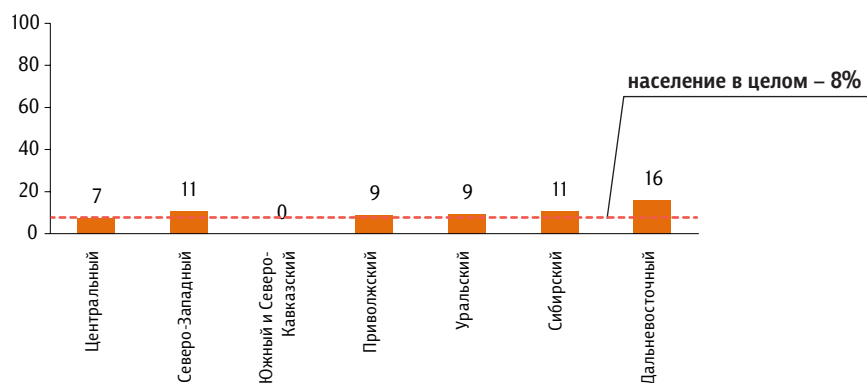
**В Вашей квартире (комнате) жарко, тепло или холодно?** (Вопрос задавался всем, кроме тех, кто отапливается индивидуально и у кого еще не начался отопительный сезон, – 55% респондентов.)

данные в % от всех опрошенных



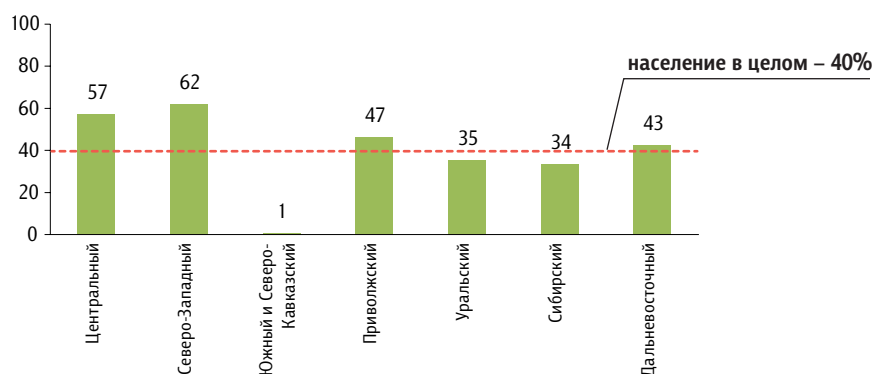
**В квартире (комнате) жарко:** распределение по федеральным округам

данные в % от групп



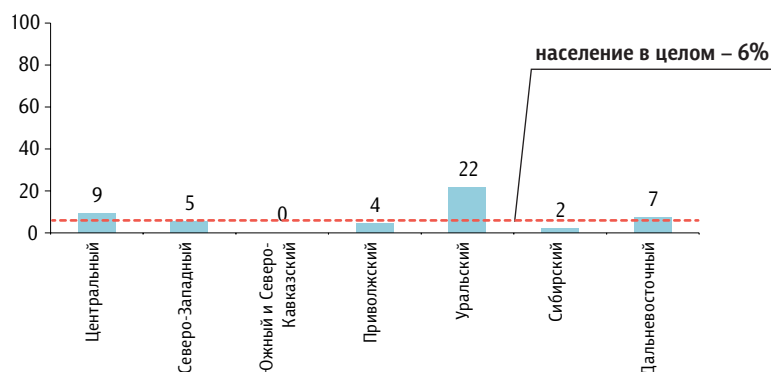
**В квартире (комнате) тепло:** распределение по федеральным округам

данные в % от групп



### В квартире (комнате) холодно: распределение по федеральным округам

данные в % от групп



Скажите, пожалуйста, почему, по какой причине в Вашей квартире (комнате) холодно? (Открытый вопрос. Задавался тем, у кого в квартире (комнате) холодно, – 6% респондентов.)

данные в % от всех опрошенных

<b>Слабо топят, батареи едва теплые</b>	«Плохо топят»; «котельная работает, а тепла нет»; «отопление плохое из-за слабой подачи тепла по трубам»; «батареи холодные из-за плохой подачи тепла»; «не сильно греют батареи»; «плохо греют батареи»; «батареи еле живые, еле теплые».	<b>3</b>
<b>Еще не включили отопление</b>	«Не топят»; «не затопили. Только воду залили»; «еще тепла нету»; «не дали отопление»; «батареи не работают, не продули еще, хотя звонили в ЖЭК несколько раз».	<b>1</b>
<b>Плохая теплоизоляция жилья, старое, ветхое жилье</b>	«Дом не утеплен, подъезд и чердак не утеплены»; «дом фанерный»; «как будто где-то сквозит»; «панельный дом – продувает швы»; «рамы старые, швы высыпались»; «щели везде, никаких ремонтов не делают»; «первый этаж, везде щели»; «окна плохие. Затыкаем, а дует»; «так как квартира угловая»; «старый дом – дует»; «на улице холодно – у нас холодно. Ветхое жилье»; «старый дом, трущобы старые»; «зимой холодно – домам уже по 30 лет».	<b>1</b>
<b>Другое</b>	«ЖКХ плохо работает»; «мало внимания общежитиям уделяют»; «авария на трассе»; «до конца не продувают»; «неправильно сделана система отопления на одной стороне квартиры»; «промерзают стояки»; «мало батарей»; «нет отопительных приборов – убраны из-за негодности. За свой счет надо ставить – денег нет».	<b>1</b>
<b>Затрудняюсь ответить, нет ответа</b>		<b>1</b>





Россия, Москва, пер. Капранова, 3  
тел. : (+7 495) 745-87-65  
факс : (+7 495) 745-89-03  
www.fom.ru fom@fom.ru

**Александр Ослон** – президент ФОМ

**Елена Петренко** – управляющий директор  
Департамента работ с клиентами

**Алексей Чуриков** – управляющий директор  
Департамента опросов населения

**Екатерина Седых** – директор проекта «Доминанты»

### **КЛЮЧЕВЫЕ ТЕХНОЛОГИИ:**

**ФОМнибус** – репрезентативный опрос населения старше 18 лет, жители 100 городских и сельских населенных пунктов, 43 субъекта РФ.

Выборка – 1500 респондентов.

Интервью по месту жительства респондентов.

Статистическая погрешность не превышает 3,6%.