

# ДОМИНАНТЫ.

## ПОЛЕ МНЕНИЙ



### Социологический бюллетень

№ 43

31 октября 2013 года

#### Ключевые индикаторы общественного мнения

- 2 Политические индикаторы
  - Электоральные рейтинги
  - В. Путин: отношение и оценки
  - Д. Медведев: рейтинг доверия
  - Рейтинги партий
  - «Единая Россия»: отношение и оценки

#### Факторы формирования общественного мнения

- 14 События недели
- 16 Протестные настроения
- 22 Динамика цен

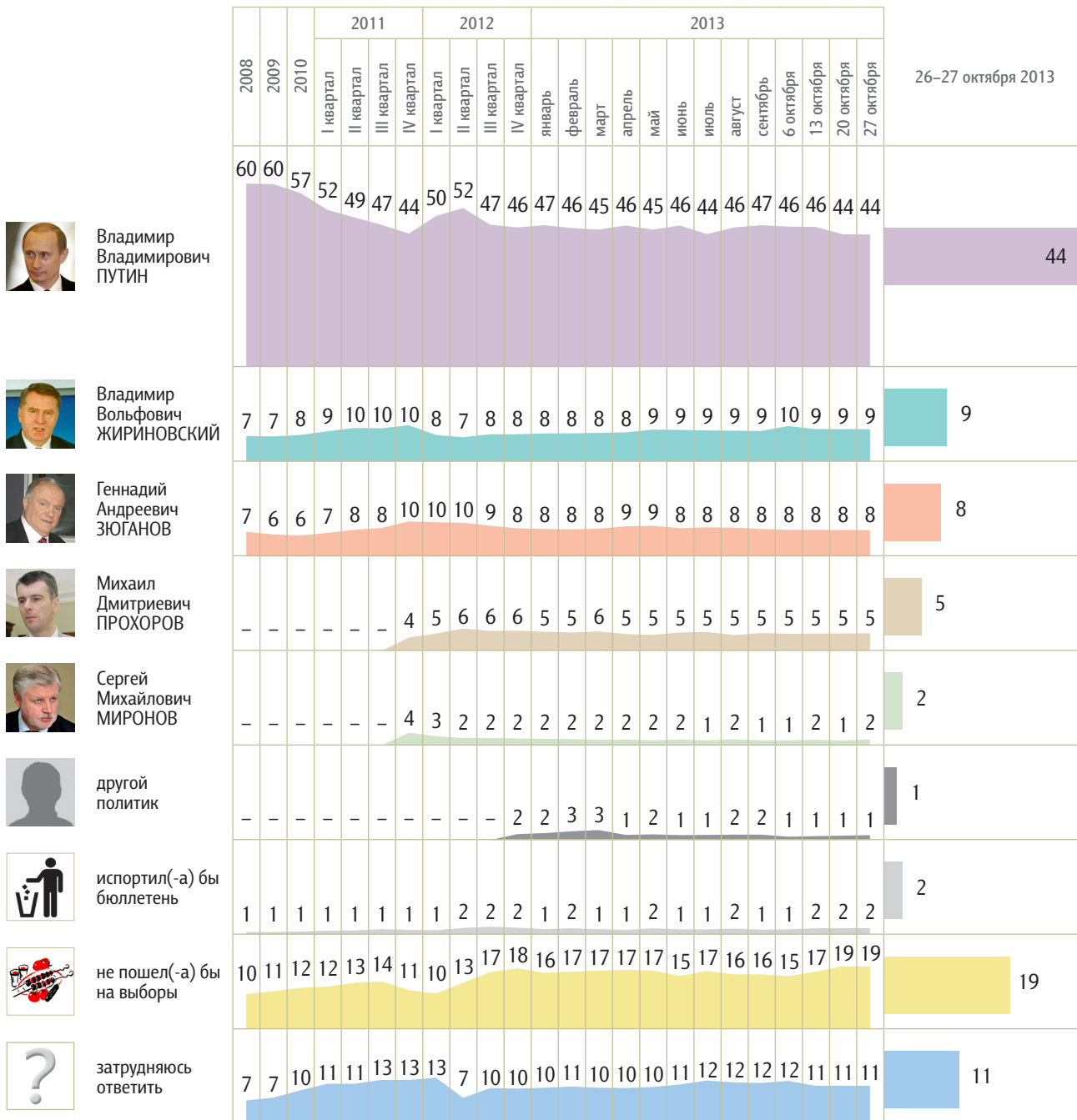
# Политические индикаторы


## Электоральные рейтинги

Опрос «ФОМнибус» 26–27 октября. 204 населенных пункта, 64 субъекта РФ, 3000 респондентов.

Представьте себе, что в следующее воскресенье состоятся выборы президента России. Скажите, пожалуйста, как, за кого из политиков Вы бы проголосовали? (Карточка. Один ответ.)

КЛЮЧЕВЫЕ ИНДИКАТОРЫ ОБЩЕСТВЕННОГО МНЕНИЯ





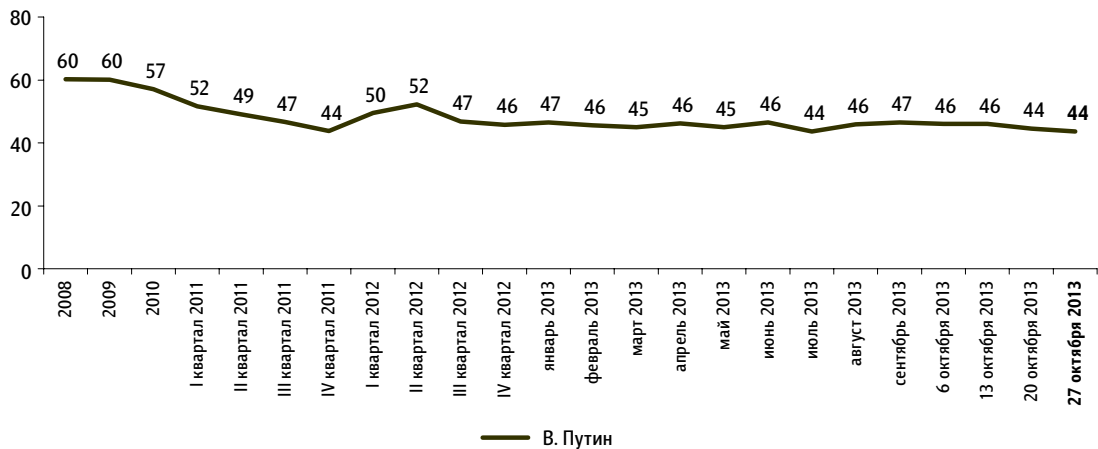
# В. Путин: отношение и оценки

Опрос «ФОМнибус» 26–27 октября. 204 населенных пункта, 64 субъекта РФ, 3000 респондентов.

## Рейтинг В. Путина

Представьте себе, что в следующее воскресенье состоятся выборы президента России. Скажите, пожалуйста, как, за кого из политиков Вы бы проголосовали? (Карточка, один ответ.)

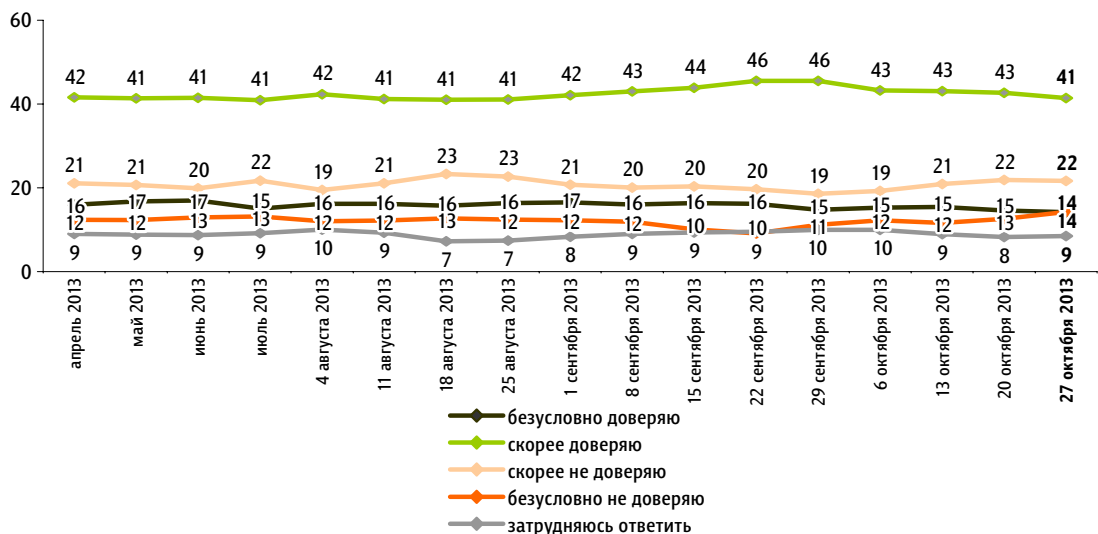
данные в % от всех опрошенных



## Доверие В. Путину

Скажите, пожалуйста, Вы доверяете или не доверяете В. Путину? (Карточка, один ответ.)

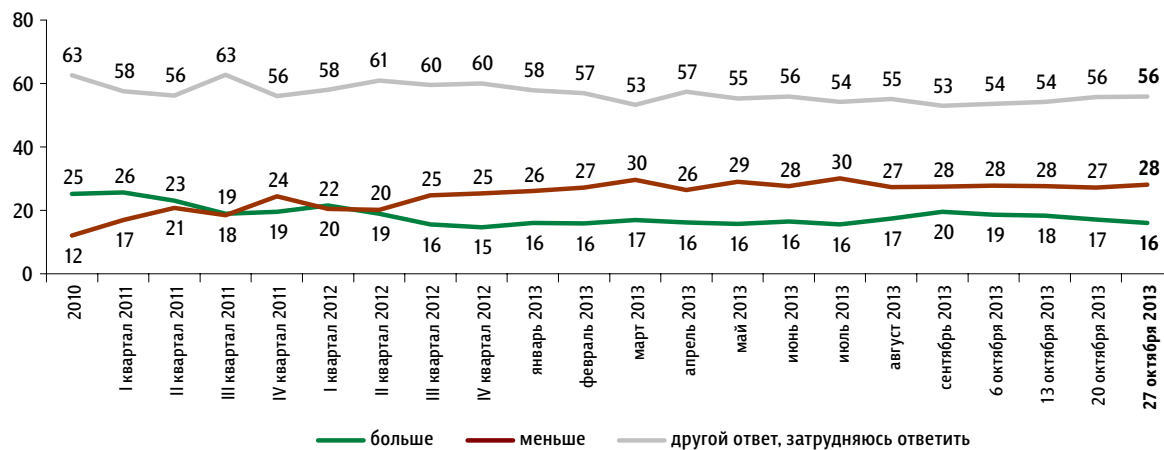
данные в % от всех опрошенных



КЛЮЧЕВЫЕ ИНДИКАТОРЫ ОБЩЕСТВЕННОГО МНЕНИЯ

### За последний месяц Вы стали больше или меньше доверять В. Путину?

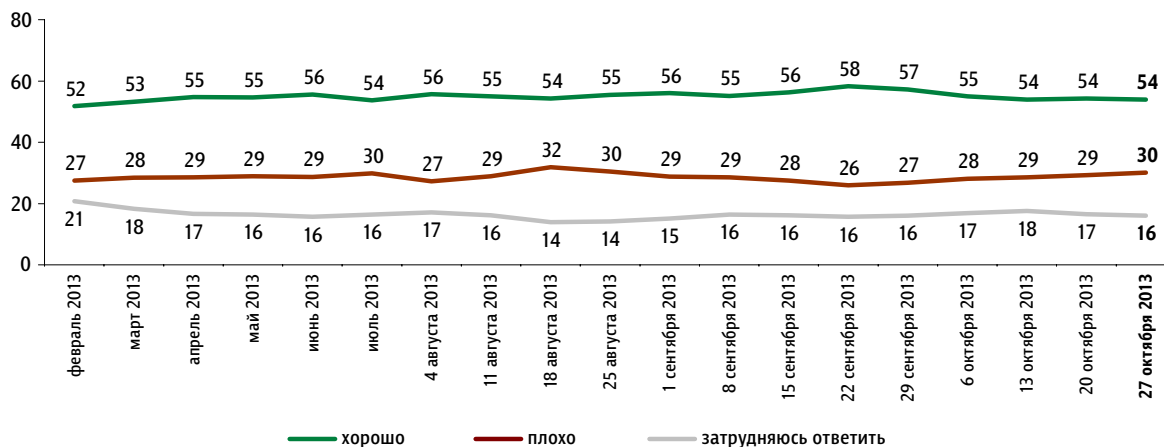
данные в % от всех опрошенных



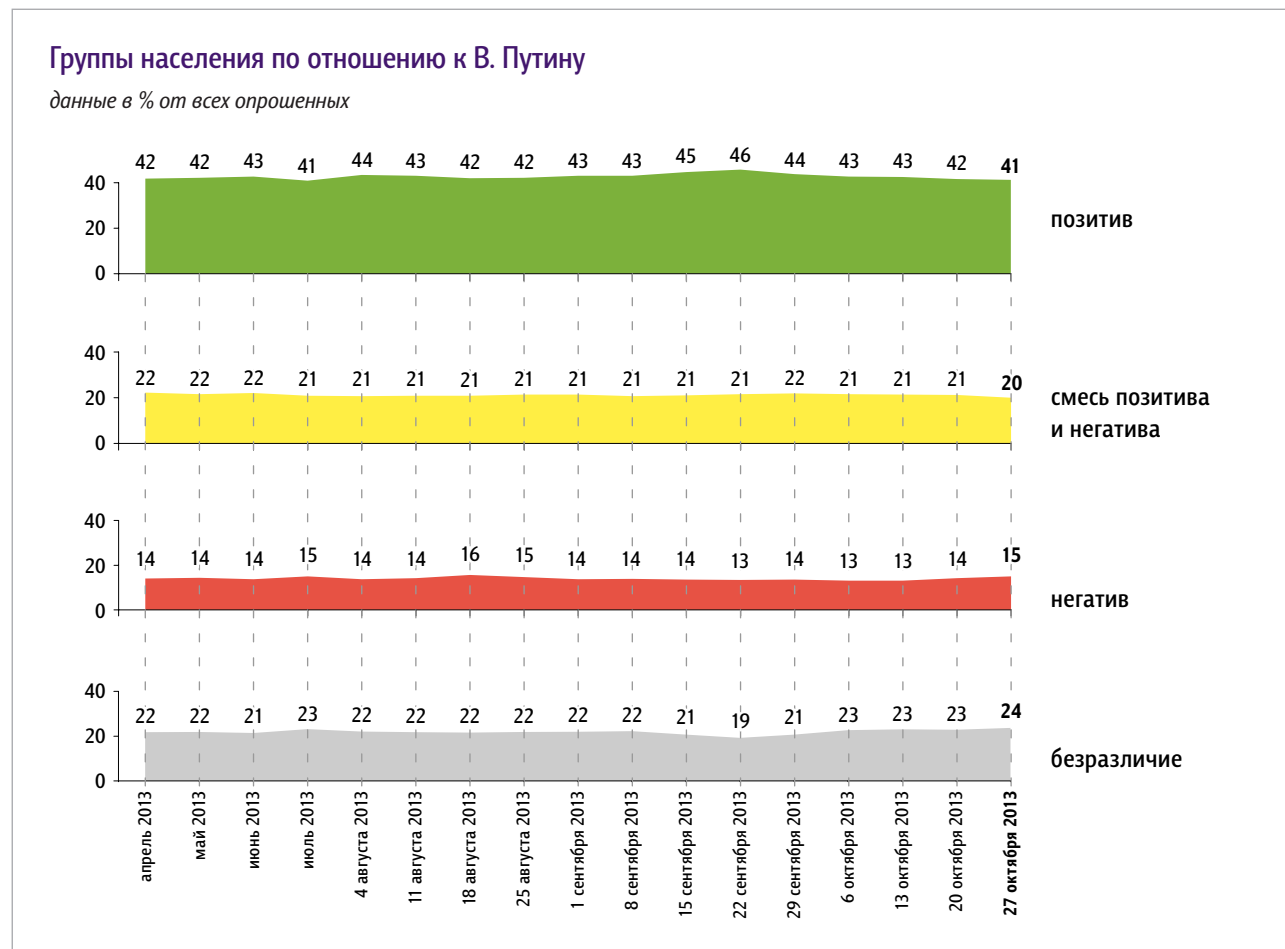
### Оценка работы В. Путина

#### Как Вы считаете, президент В. Путин работает на своём посту хорошо или плохо?

данные в % от всех опрошенных



## Группы населения по отношению к В. Путину



### Пояснения:

	Исходные вопросы	Положительные ответы	Отрицательные ответы	Нейтральные ответы
1	Представьте себе, что в следующее воскресенье состоятся выборы президента России. Скажите, пожалуйста, как, за кого из политиков Вы бы проголосовали?	В. Путин	не В. Путин	затрудняюсь ответить
2	Скажите, пожалуйста, Вы доверяете или не доверяете В. Путину?	безусловно доверяю скорее доверяю	безусловно не доверяю скорее не доверяю	затрудняюсь ответить
3	За последний месяц Вы стали больше или меньше доверять В. Путину?	больше	меньше	затрудняюсь ответить
4	Как Вы считаете, президент В. Путин работает на своём посту хорошо или плохо?	хорошо	плохо	затрудняюсь ответить

Обозначение групп	Группы населения по отношению к В. Путину
<b>позитив</b>	респонденты, выбравшие три или четыре положительных ответа
<b>смесь позитива и негатива</b>	респонденты, выбравшие один или два положительных ответа
<b>негатив</b>	респонденты, выбравшие четыре отрицательных ответа
<b>безразличие</b>	все остальные респонденты

## Характеристика групп населения по отношению к В. Путину

данные в % от групп по столбцам

	население в целом	позитив	смесь позитива и негатива	негатив	безразличие
Представьте себе, что в следующее воскресенье состоятся выборы президента России. Скажите, пожалуйста, как, за кого из политиков Вы бы проголосовали? (Карточка, один ответ.)					
В. Путин	44	96	20	0	0
В. Жириновский	9	0	11	19	14
Г. Зюганов	8	0	10	19	12
М. Прохоров	5	0	10	8	7
С. Миронов	2	0	3	3	3
проголосовал(-а) бы за другого политика	1	0	2	2	2
испортил(-а) бы бюллетень	2	0	3	6	4
не пошёл(-а) бы на выборы	19	1	23	43	31
затрудняюсь ответить	11	1	20	0	27
Как Вы считаете, президент В. Путин работает на своём посту хорошо или плохо?					
хорошо	54	100	63	0	0
плохо	30	0	13	100	53
затрудняюсь ответить	16	0	24	0	47

данные в % от групп по столбцам

	население в целом	позитив	смесь позитива и негатива	негатив	безразличие
Скажите, пожалуйста, Вы доверяете или не доверяете В. Путину? (Карточка, один ответ.)					
безусловно доверяю	14	31	7	0	0
скорее доверяю	41	69	65	0	0
скорее не доверяю	22	0	18	49	45
безусловно не доверяю	14	0	3	51	25
затрудняюсь ответить	9	0	7	0	29
За последний месяц Вы стали больше или меньше доверять В. Путину?					
больше	16	37	3	0	0
меньше	28	6	31	100	19
затрудняюсь ответить, другой ответ	56	57	66	0	81

## Социально-демографические характеристики групп населения по отношению к В. Путину

данные в % от групп по столбцам

	Население в целом	Пол		Возраст				Образование			Ежемесячный доход				Тип населенного пункта					
		мужской	женский	18–30 лет	31–45 лет	46–60 лет	старше 60 лет	среднее общее и ниже	среднее специальное	высшее	не выше 4 000 руб.	4 001–9 000 руб.	9 001–20 000 руб.	свыше 20 000 руб.	Москва	города 1 млн и более	города от 250 тыс. до 1 млн	города от 50 до 250 тыс.	города менее 50 тыс., ППТ	села
Доли групп	100	45	55	26	25	27	21	40	37	24	16	16	40	16	8	14	16	18	18	27
позитив	41	36	46	39	38	41	48	44	42	37	41	43	43	39	39	41	34	42	40	48
смесь позитива и негатива	20	20	20	20	22	19	19	19	19	23	21	18	20	21	23	16	24	22	21	17
негатив	15	18	12	15	14	17	13	15	15	14	13	18	13	16	12	14	18	13	16	15
безразличие	24	26	22	26	26	23	20	22	24	26	24	21	23	24	26	30	24	23	23	20

\* Красным и синим выделены данные по группам опрошенных с отклонениями от населения в целом на 5 и более п. п. в меньшую или большую сторону соответственно.

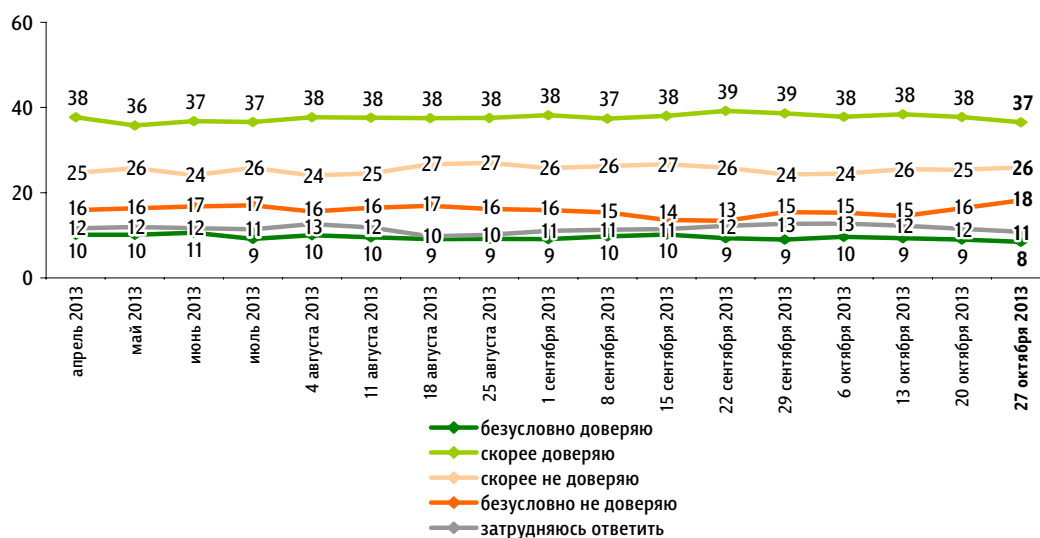


# Д. Медведев: рейтинг доверия

Опрос «ФОМнибус» 26–27 октября. 204 населенных пункта, 64 субъекта РФ, 3000 респондентов.

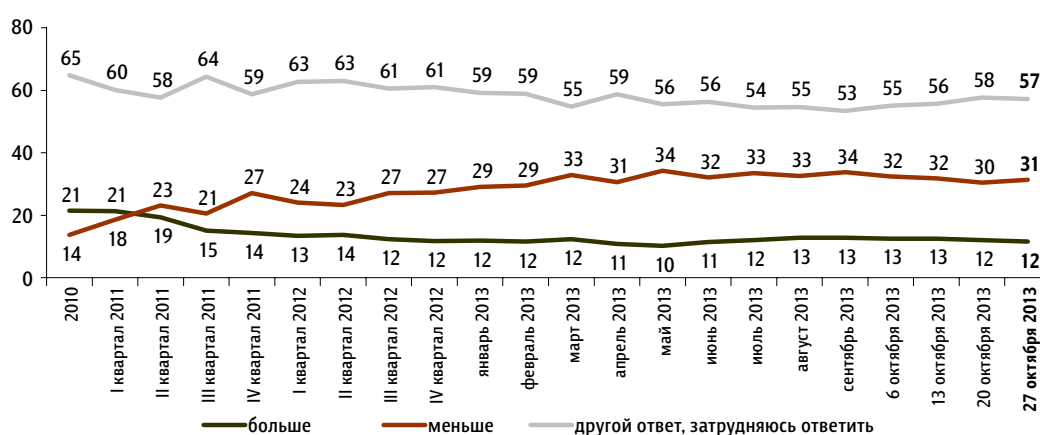
Скажите, пожалуйста, Вы доверяете или не доверяете Д. Медведеву? (Карточка, один ответ.)

данные в % от всех опрошенных



За последний месяц Вы стали больше или меньше доверять Д. Медведеву?

данные в % от всех опрошенных



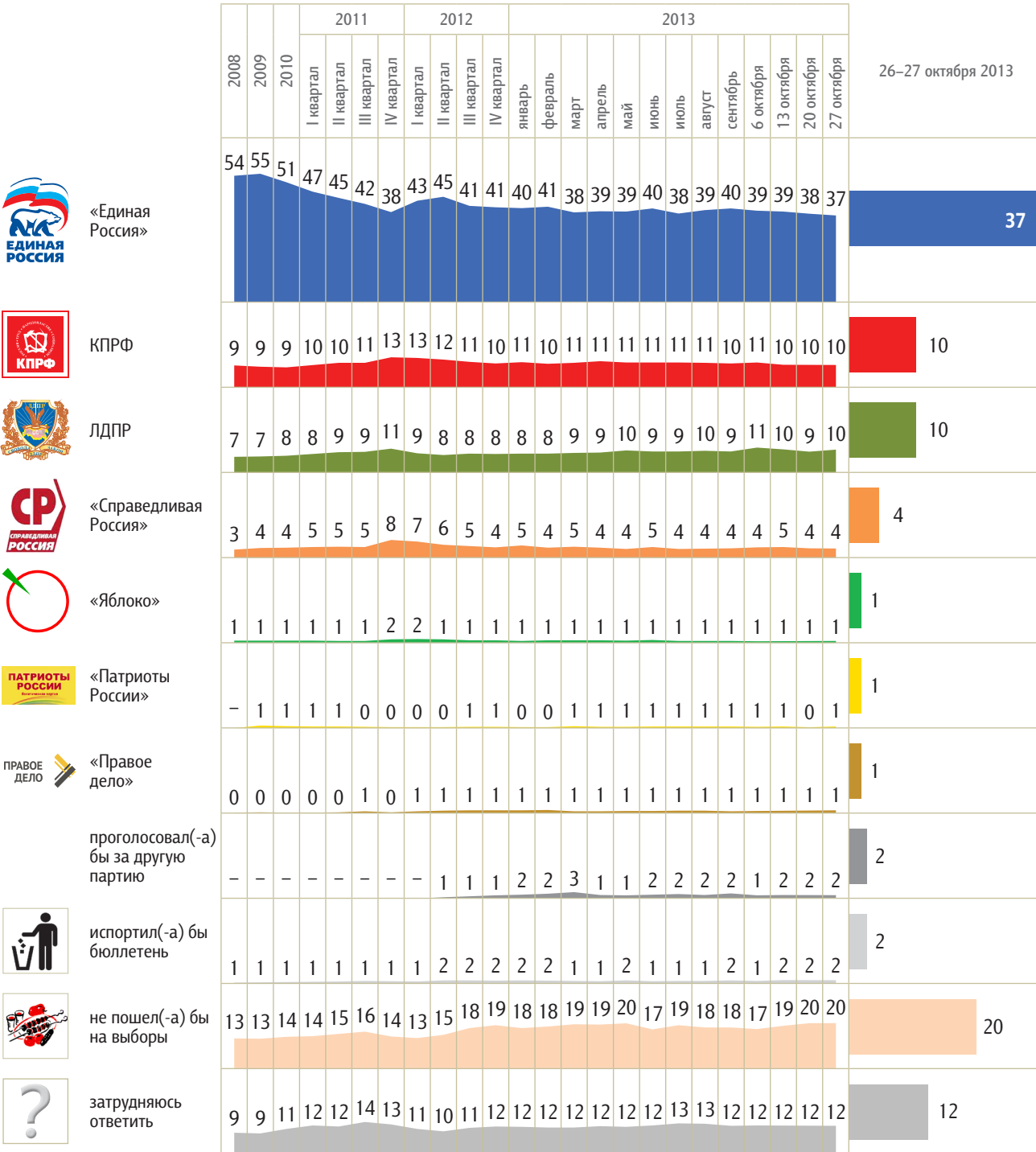
КЛЮЧЕВЫЕ ИНДИКАТОРЫ ОБЩЕСТВЕННОГО МНЕНИЯ

# Рейтинги партий

Опрос «ФОМнибус» 26–27 октября. 204 населенных пункта, 64 субъекта РФ, 3000 респондентов.

Представьте себе, что в следующее воскресенье состоятся выборы в Государственную думу. Скажите, пожалуйста, как, за какую партию Вы бы проголосовали? (Карточка, один ответ.)

КЛЮЧЕВЫЕ ИНДИКАТОРЫ ОБЩЕСТВЕННОГО МНЕНИЯ

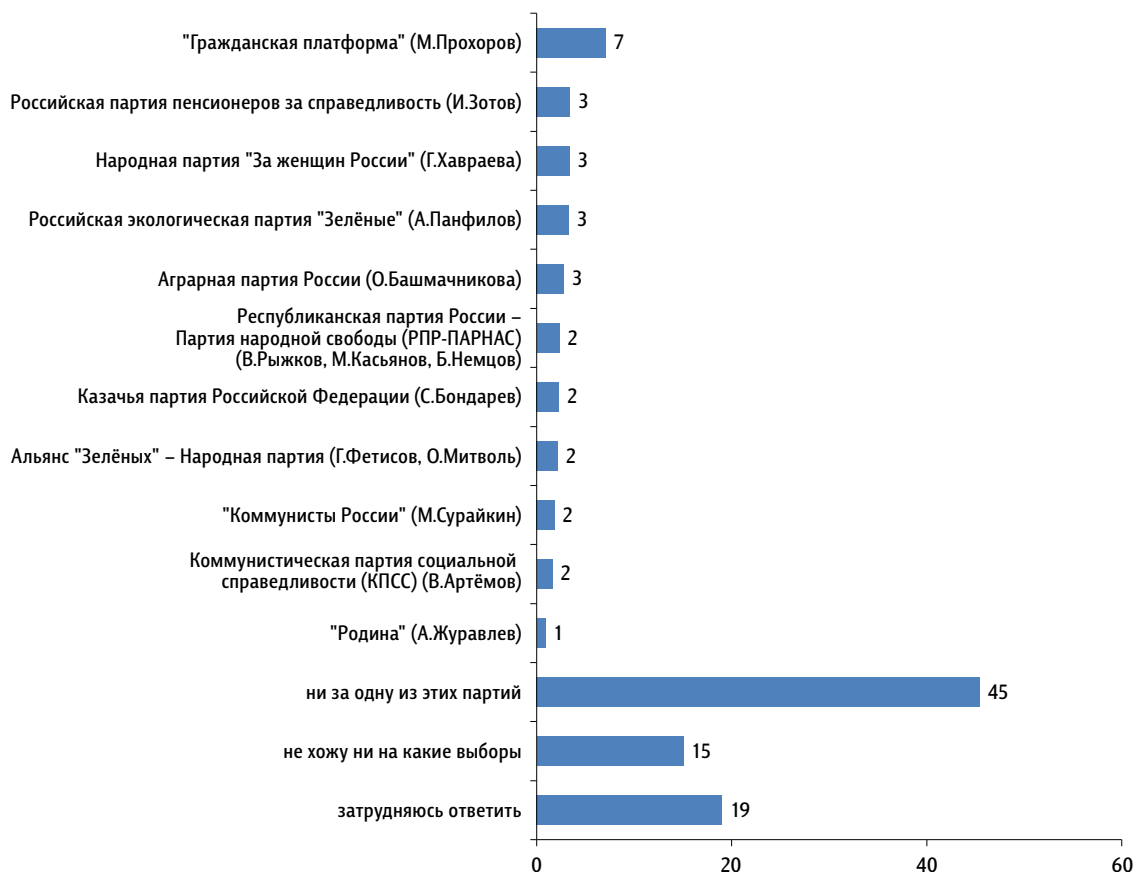




Опрос «ФОМнибус» 26–27 октября. 100 населенных пунктов, 43 субъекта РФ, 1500 респондентов.

**В последний год в России были зарегистрированы и получили право принимать участие в выборах много новых партий. Посмотрите, пожалуйста, на карточку и скажите, за какие из этих партий Вы в принципе считаете для себя возможным проголосовать в ближайшие годы на каких-нибудь выборах? (Карточка, любое число ответов.)**

*данные в % от всех опрошенных*





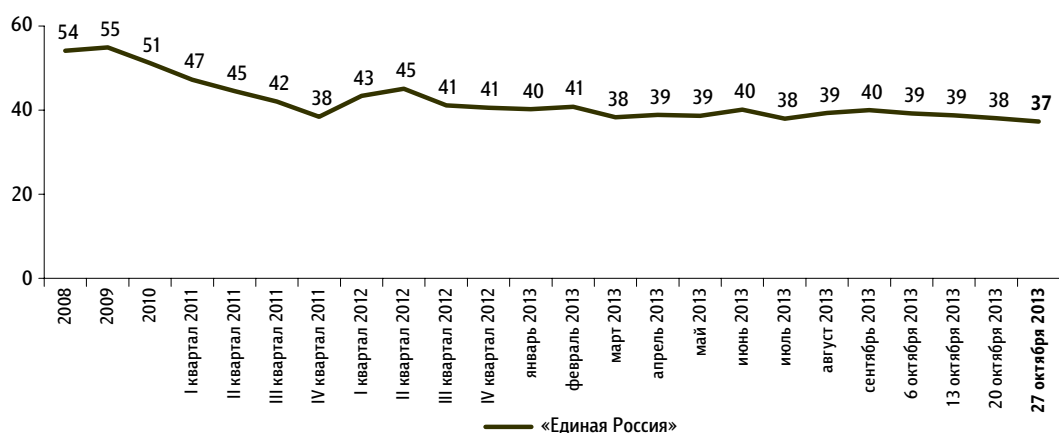
# «Единая Россия»: отношение и оценки

Опрос «ФОМнибус» 26–27 октября. 204 населенных пункта, 64 субъекта РФ, 3000 респондентов.

## Рейтинг партии «Единая Россия»

Представьте себе, что в следующее воскресенье состоятся выборы в Государственную думу. Скажите, пожалуйста, как, за какую партию Вы бы проголосовали? (Карточка, один ответ.)

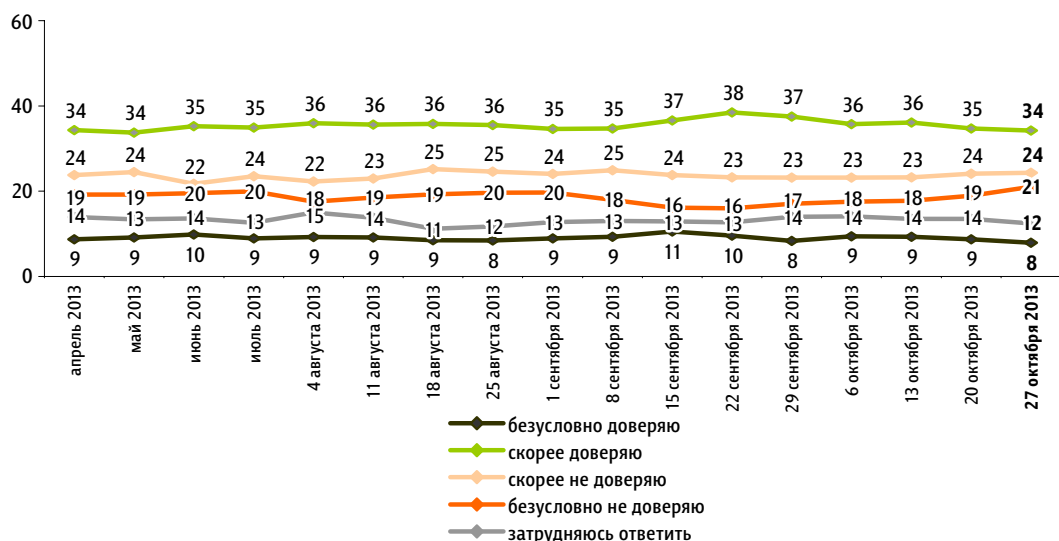
данные в % от всех опрошенных



## Доверие партии «Единая Россия»

Скажите, пожалуйста, Вы доверяете или не доверяете партии «Единая Россия»? (Карточка, один ответ.)

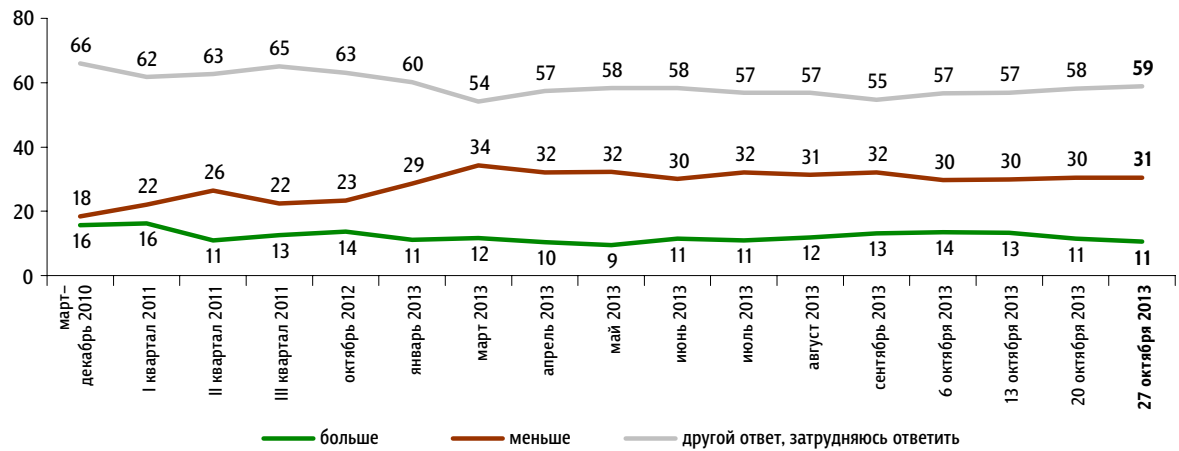
данные в % от всех опрошенных



КЛЮЧЕВЫЕ ИНДИКАТОРЫ ОБЩЕСТВЕННОГО МНЕНИЯ

### За последний месяц Вы стали больше или меньше доверять партии «Единая Россия»?

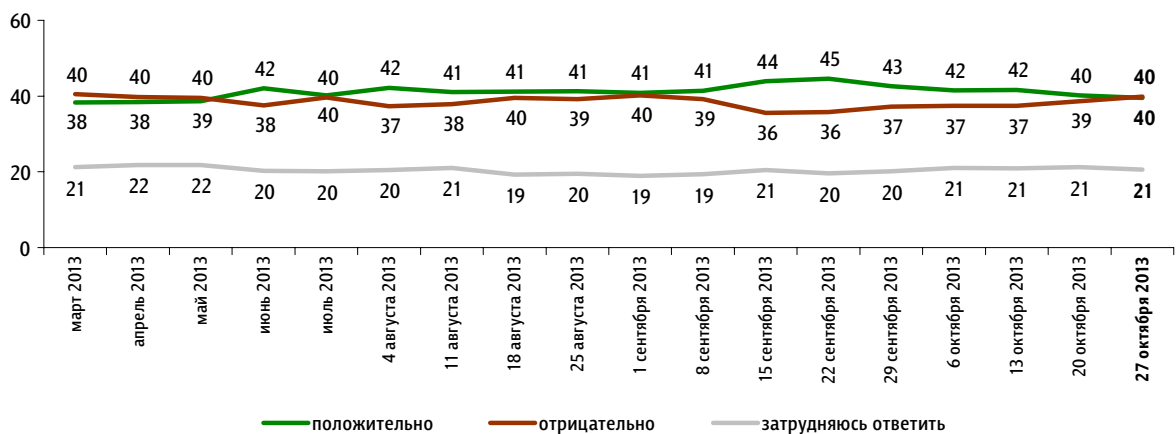
данные в % от всех опрошенных



### Оценка деятельности партии «Единая Россия»

Как бы Вы оценили деятельность партии «Единая Россия» в последнее время – положительно или отрицательно?

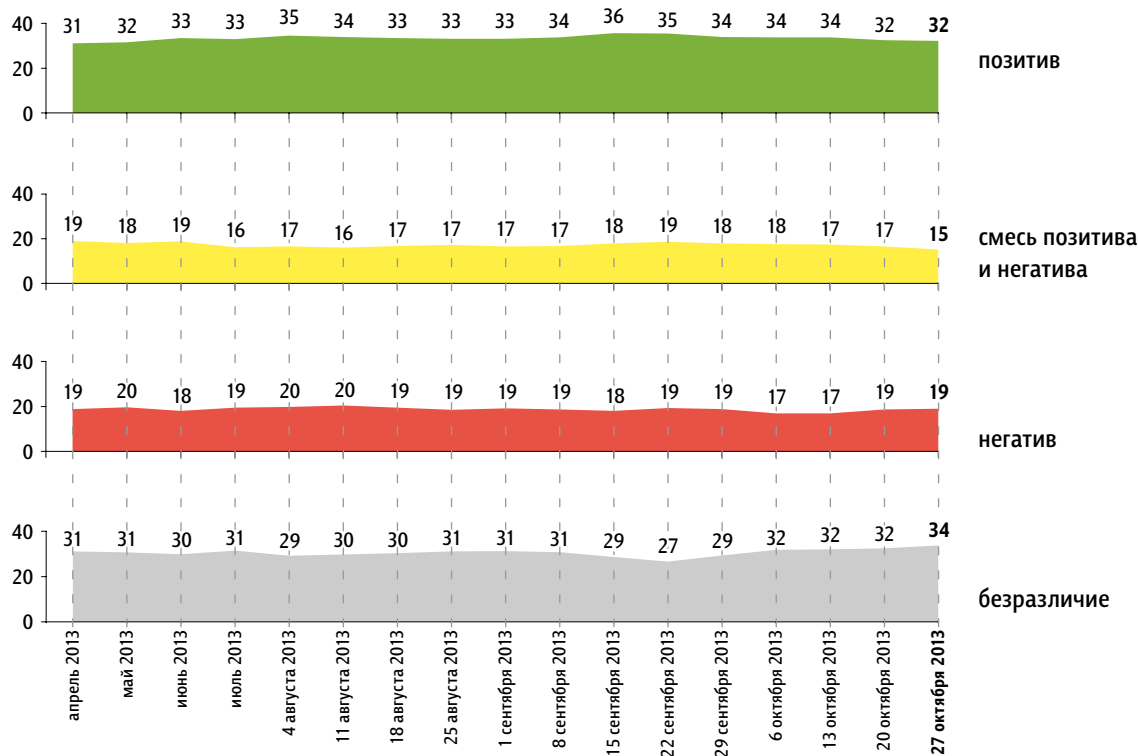
данные в % от всех опрошенных



## Группы населения по отношению к партии «Единая Россия»

### Группы населения по отношению к партии «Единая Россия»

данные в % от всех опрошенных



### Пояснения:

	Исходные вопросы	Положительные ответы	Отрицательные ответы	Нейтральные ответы
1	Представьте себе, что в следующее воскресенье состоятся выборы в Государственную думу. Скажите, пожалуйста, как, за какую партию Вы бы проголосовали?	«Единая Россия»	не «Единая Россия»	затрудняюсь ответить
2	Скажите, пожалуйста, Вы доверяете или не доверяете партии «Единая Россия»?	безусловно доверяю скорее доверяю	безусловно не доверяю скорее не доверяю	затрудняюсь ответить
3	За последний месяц Вы стали больше или меньше доверять партии «Единая Россия»?	больше	меньше	затрудняюсь ответить
4	Как бы Вы оценили деятельность партии «Единая Россия» в последнее время – положительно или отрицательно?	положительно	отрицательно	затрудняюсь ответить

Обозначение групп	Группы населения по отношению к партии «Единая Россия»
<b>позитив</b>	респонденты, выбравшие три или четыре положительных ответа
<b>смесь позитива и негатива</b>	респонденты, выбравшие один или два положительных ответа
<b>негатив</b>	респонденты, выбравшие четыре отрицательных ответа
<b>безразличие</b>	все остальные респонденты

## Характеристика групп населения по отношению к партии «Единая Россия»

данные в % от групп по столбцам

данные в % от групп по столбцам

	население в целом	позитив	смесь позитива и негатива	негатив	безразличие
Представьте себе, что в следующее воскресенье состоятся выборы в Государственную думу. Скажите, пожалуйста, как, за какую партию Вы бы проголосовали? (Карточка, один ответ.)					
«Единая Россия»	37	<b>96</b>	41	0	0
КПРФ	10	0	7	<b>21</b>	14
ЛДПР	10	<b>1</b>	8	<b>20</b>	13
«Справедливая Россия»	4	1	<b>9</b>	7	4
«Яблоко»	1	0	2	1	1
«Правое дело»	1	0	2	2	1
«Патриоты России»	1	0	0	1	1
проголосовал(-а) бы за другую партию	2	0	1	5	3
испортил(-а) бы бюллетень	2	0	1	4	3
не пошёл(-а) бы на выборы	20	<b>1</b>	17	<b>39</b>	<b>30</b>
затрудняюсь ответить	12	<b>1</b>	12	0	<b>29</b>

	население в целом	позитив	смесь позитива и негатива	негатив	безразличие
Скажите, пожалуйста, Вы доверяете или не доверяете партии «Единая Россия»? (Карточка, один ответ.)					
безусловно доверяю	8	<b>22</b>	6	0	0
скорее доверяю	34	<b>78</b>	<b>60</b>	0	0
скорее не доверяю	24	0	<b>13</b>	<b>47</b>	<b>40</b>
безусловно не доверяю	21	0	<b>5</b>	<b>53</b>	<b>31</b>
затрудняюсь ответить	12	0	16	0	<b>30</b>
За последний месяц Вы стали больше или меньше доверять партии «Единая Россия»?					
больше	11	<b>32</b>	<b>3</b>	0	0
меньше	31	<b>8</b>	26	<b>100</b>	<b>15</b>
затрудняюсь ответить, другой ответ	59	60	<b>72</b>	0	<b>85</b>
Как бы Вы оценили деятельность партии «Единая Россия» в последнее время – положительно или отрицательно?					
положительно	40	<b>100</b>	<b>49</b>	0	0
отрицательно	40	0	<b>17</b>	<b>100</b>	<b>54</b>
затрудняюсь ответить	21	0	<b>34</b>	0	<b>46</b>

## Социально-демографические характеристики групп населения по отношению к партии «Единая Россия»

данные в % от групп по столбцам

	Население в целом	Пол		Возраст				Образование			Ежемесячный доход				Тип населенного пункта					
		мужской	женский	18–30 лет	31–45 лет	46–60 лет	старше 60 лет	среднее общее и ниже	среднее специальное	высшее	не выше 4 000 руб.	4 001–9 000 руб.	9 001–20 000 руб.	свыше 20 000 руб.	Москва	города 1 млн и более	города от 250 тыс. до 1 млн	города от 50 до 250 тыс.	города менее 50 тыс., ППТ	села
Доли групп	100	45	55	26	25	27	21	40	37	24	16	16	40	16	8	14	16	18	18	27
<b>позитив</b>	32	<b>27</b>	36	33	31	30	35	36	32	<b>27</b>	36	33	34	29	<b>21</b>	<b>27</b>	<b>25</b>	34	31	<b>41</b>
<b>смесь позитива и негатива</b>	15	14	16	15	16	14	16	15	14	17	11	15	16	16	14	13	17	17	16	14
<b>негатив</b>	19	23	16	18	17	22	17	19	19	19	21	22	17	20	19	16	21	17	22	19
<b>безразличие</b>	34	36	32	34	36	33	32	30	35	37	33	30	33	35	<b>45</b>	<b>44</b>	37	32	31	<b>27</b>

\* Красным и синим выделены данные по группам опрошенных с отклонениями от населения в целом на 5 и более п. п. в меньшую или большую сторону соответственно.

# События недели

Опрос «ФОМнибус» 26–27 октября. 100 населенных пунктов, 43 субъекта РФ, 1500 респондентов.

Скандал с прослушкой, которую осуществляли спецслужбы США<sup>2</sup>

Эстафета Олимпийского огня<sup>2</sup>

Власть, политики<sup>3</sup>

События в Бирюлево<sup>7</sup>

Теракт в Волгограде<sup>41</sup>

Взрыв на полигоне в Псковской области, гибель людей<sup>3</sup>

Наводнение на Дальнем Востоке, помощь пострадавшим<sup>2</sup>

Какие события прошедшей недели, о которых сообщалось в средствах массовой информации, больше всего заинтересовали Вас, привлекли Ваше внимание? (Открытый вопрос.)

*данные в % от всех опрошенных*

Теракт в Волгограде	«Взрыв в Волгограде в рейсовом автобусе»; «теракт в Волгограде: взрыв в переполненном автобусе»; «теракт, смертница взорвала автобус в Волгограде»; «шахидка взорвала автобус со студентами в Волгограде».	41
События в Бирюлево	«Бирюлево – события»; «в Бирюлево убийство русского парня. Сколько мы будем терпеть такое?»; «действия власти по поводу убийства в Бирюлево»; «парня в Москве убил азербайджанец».	7
Работа властных структур, принимаемые решения, выступления и действия политиков	«Выступление Миронова»; «обсуждение бюджета»; «отставка губернатора Меня»; «Онищенко отправили в отставку»; «смена Онищенко на женщину».	3
Взрыв на полигоне в Псковской области, гибель людей	«Гибель солдат в Псковской области»; «десантники-курсанты погибли, молодые ребята»; «курсанты подорвались на забытых снарядах – страшная халатность»; «подорвались солдаты на учениях»; «подрыв на mine курсантов Псковского десантного училища».	3
Эстафета Олимпийского огня, подготовка к Олимпийским играм в Сочи	«В Сочи скоро Олимпиада, подготовка»; «все об Олимпийских играх в Сочи»; «движение Олимпийского огня»; «Олимпийский огонь побывает даже в космосе»; «Олимпийский огонь побывал на Северном полюсе»; «подготовка к Олимпиаде, огонь носят по стране».	2

данные в % от всех опрошенных

<b>Наводнение на Дальнем Востоке, помощь пострадавшим</b>	«Дальний Восток – наводнение»; «Дальний Восток – заселяются»; «могли бы помочь пострадавшим от наводнения гораздо больше»; «о последствиях паводка в Хабаровском крае, помощи пострадавшим»; «последствия паводка на Дальнем Востоке».	2
<b>Международный скандал с прослушкой, которую осуществляли спецслужбы США</b>	«Глобальное слежение США за вся и всем»; «о шпионаже: как США шпионит за несколькими странами»; «разбирательство прослушиваний высокопоставленных лиц американскими спецслужбами по всему миру»; «скандал между государствами Европы и США»; «США всех прослушивают, скандал с Меркель».	2
<b>Встречи, поездки В. Путина, события его жизни</b>	«Путин в Уфе»; «Путин нормализует ситуацию за границей и в стране»; «Путин развелся»; «Путину исполнился 61 год».	1
<b>Встречи, поездки, выступления Д. Медведева</b>	«Медведев ездил по Дальнему Востоку, ругал чинуш. Будет ли результат?»; «поездка Медведева в Китай и на Дальний Восток, укрепление позиций на Дальнем Востоке»; «приезд Медведева по последствиям наводнения»; «интервью Медведева по поводу финансов России».	1
<b>Пенсионная реформа</b>	«Изменение пенсионной реформы»; «инициатива изъятия накопительной части пенсии»; «отнимают пенсионные накопления»; «реформа о пенсиях».	1
<b>Криминальные события, борьба с коррупцией</b>	«В Марий Эл убили директора какого-то»; «коррупция»; «чиновников ловят»; «мэра из “Единой России” сняли за взятку»; «каждый день кого-то убивают, никого не наказывают»; «один криминал»; «убийства».	1
<b>Аварии, гибель людей</b>	«В Нижнем Новгороде женщина, сидящая за рулем автомобиля, сшибла ребенка и протащила его 10 метров по дороге»; «одни катастрофы»; «сбили пешехода у нас, молодого парня, а водитель уехал».	1
<b>Трагедии, несчастные случаи с детьми</b>	«В Томской области пропали девочки»; «детей лечат после передозировки вакциной туберкулеза»; «дети пропадают»; «девочку нашли у цыган»; «цыгане воруют русских детей».	1
<b>Саммит в Белоруссии</b>	«Белоруссия и Россия – переговоры за одним столом»; «беседа Путина в Белоруссии с Лукашенко»; «в Минске проходил саммит руководителей СНГ»; «саммит в Белоруссии».	1
<b>События в Сирии</b>	«В Сирии беспорядки»; «война в Сирии»; «конфликт в Сирии».	1
<b>Бюджетный кризис в США</b>	«Американский кризис»; «кризис в Америке»; «кризис экономики в США»; «наступает кризис в Америке».	1
<b>Спортивные события</b>	«Выступление наших спортсменов на чемпионате мира по тяжелой атлетике»; «меня только спорт интересует»; «российские боксеры завоевали бронзу»; «футбол».	1
<b>Другие события в России</b>	«Вышел в прокат фильм “Сталинград”»; «преьера фильма “Сталинград”. Неожиданный успех Бондарчука»; «повышение цен на молоко»; «подорожание в интернет-магазинах»; «последние в этом году теплые денечки. Говорят, необычно позднее “бабье лето”»; «рождение детей у Пугачевой и Галкина»; «умерла актриса Аросева».	2
<b>Другие события в мире</b>	«В Таможенный союз хотят войти Армения и Киргизия»; «стремление Украины попасть в ВТО»; «землетрясение в Японии»; «на “Фукусиме” тяжелое положение, в океан выбрасывают тонны зараженной воды»; «покушение на наших дипломатов за границей»; «Россия и Китай подписали ряд документов».	1
<b>Затрудняюсь ответить, нет ответа</b>		37

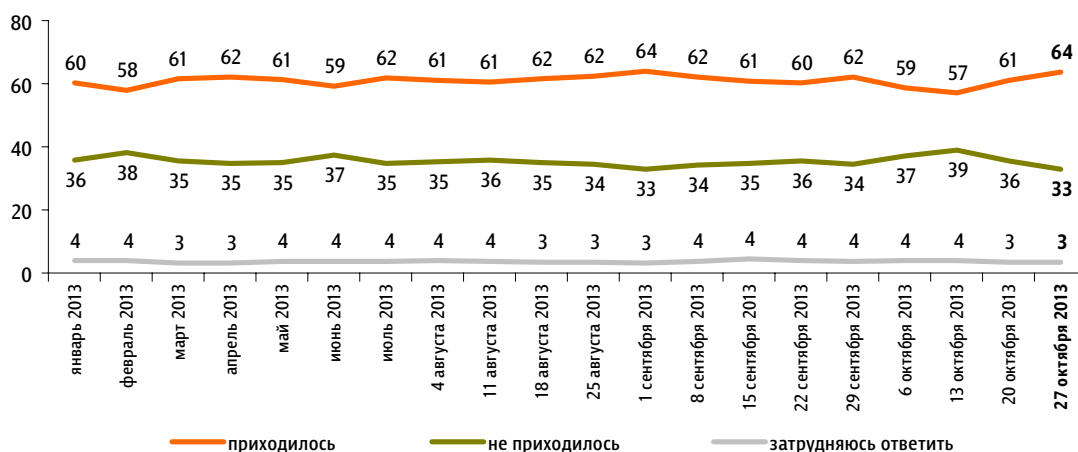
# Протестные настроения

## Недовольство властями

Опрос «ФОМнибус» 26–27 октября. 204 населенных пункта, 64 субъекта РФ, 3000 респондентов.

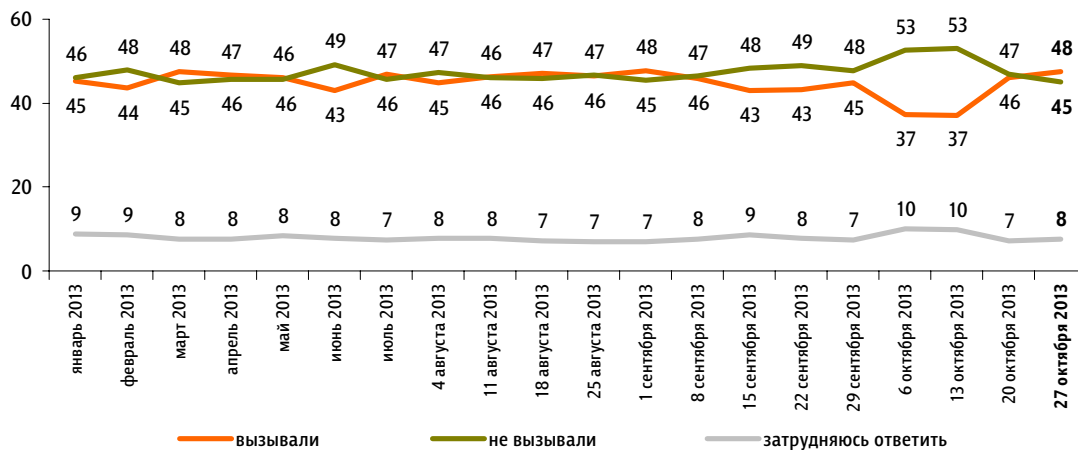
За последний месяц Вам приходилось или не приходилось слышать от окружающих Вас людей критические высказывания в адрес российских властей?

данные в % от всех опрошенных



Действия российских властей за последний месяц у Вас лично вызвали недовольство, возмущение или не вызывали?

данные в % от всех опрошенных



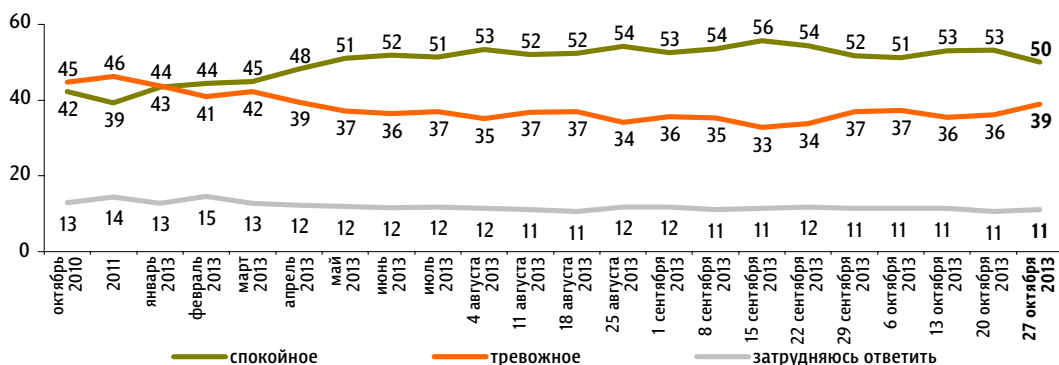


# Настроение окружающих

Опрос «ФОМнибус» 26–27 октября. 204 населенных пункта, 64 субъекта РФ, 3000 респондентов.

Какое настроение, по Вашему мнению, преобладает сегодня среди Ваших родных, друзей, коллег, знакомых – спокойное или тревожное?

данные в % от всех опрошенных

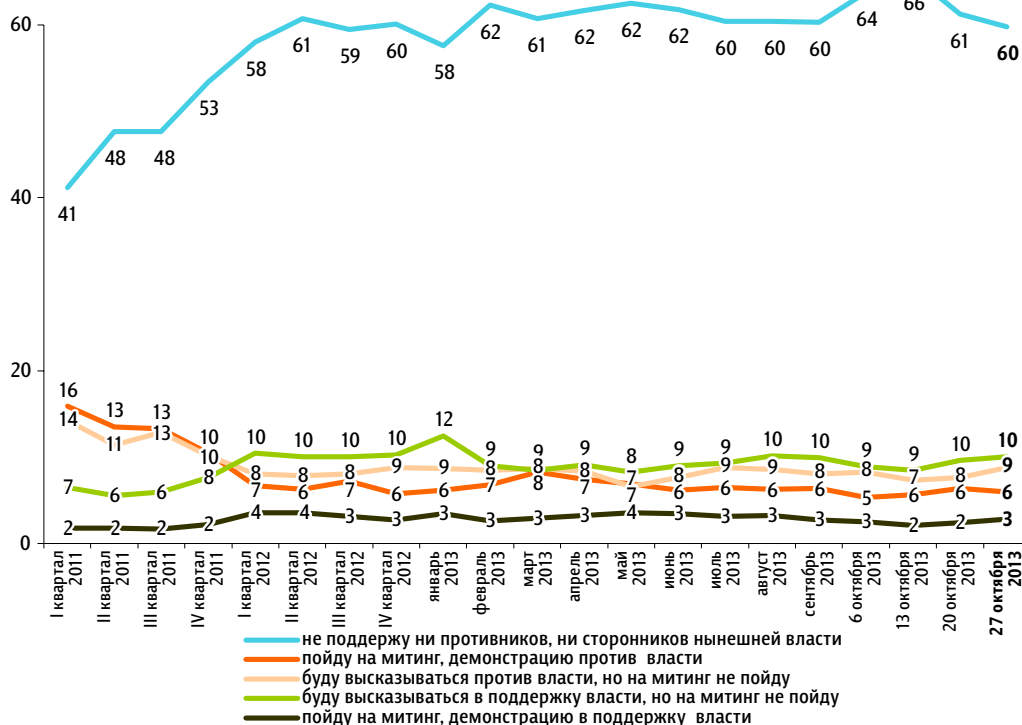


# Протестный потенциал

Опрос «ФОМнибус» 26–27 октября. 204 населенных пункта, 64 субъекта РФ, 3000 респондентов.

Если в ближайшее время там, где Вы живёте, состоится митинги, демонстрации противников нынешней власти и её сторонников, то как Вы, скорее всего, поступите? (Карточка, один ответ.)

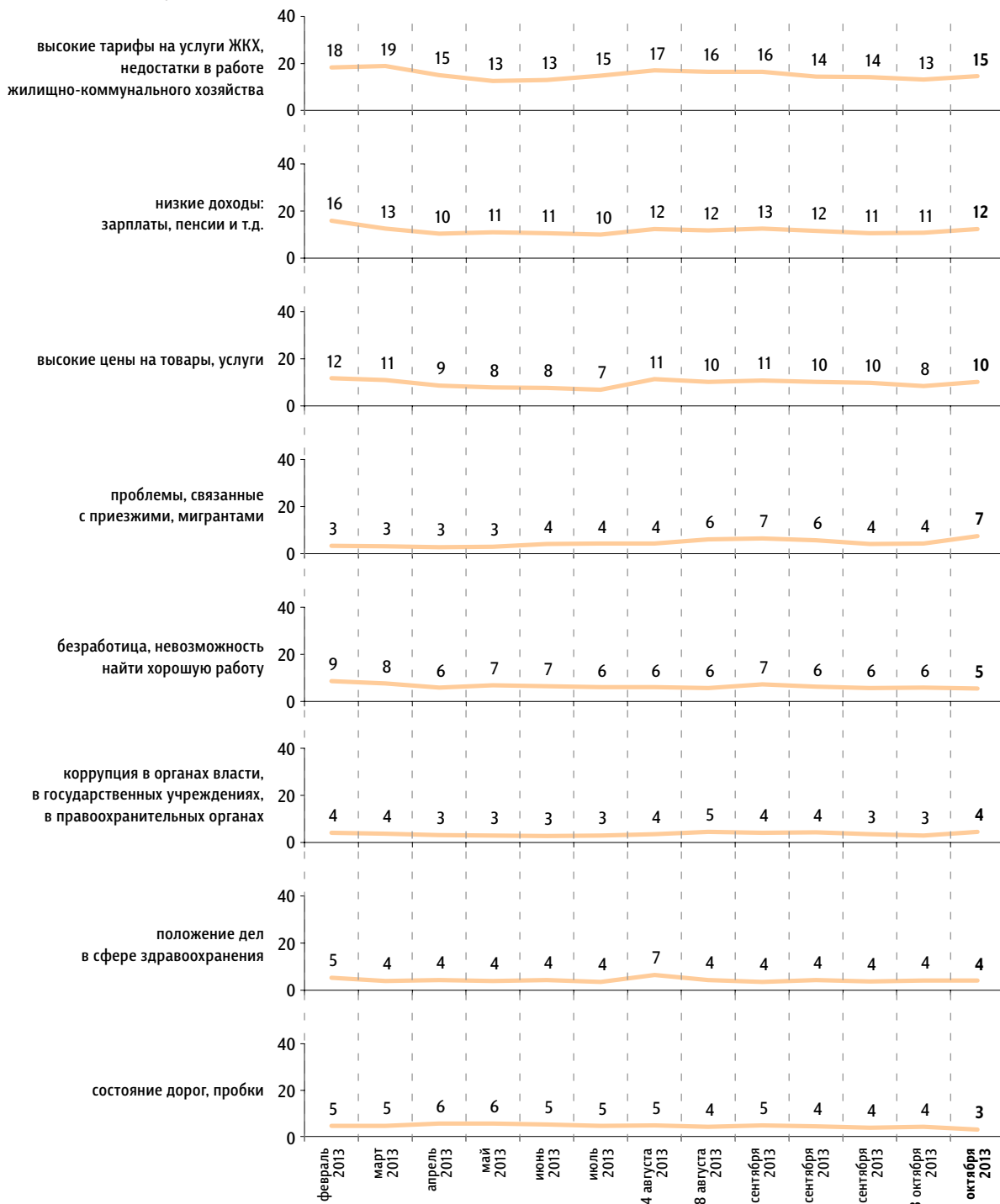
данные в % от всех опрошенных



Опрос «ФОМнибус» 26–27 октября. 100 населенных пунктов, 43 субъекта РФ, 1500 респондентов.

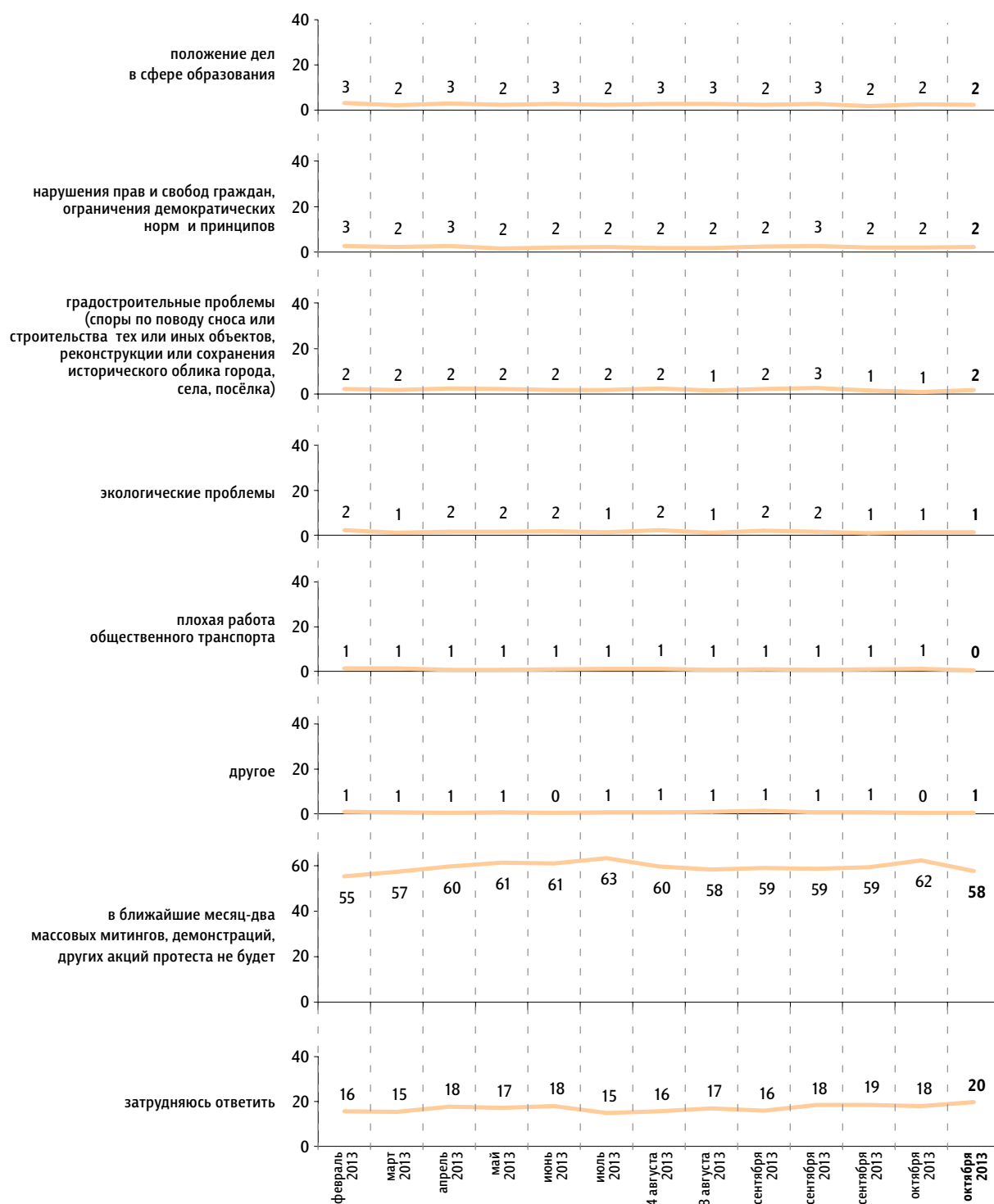
Как Вам кажется, пройдут ли в вашем городе (посёлке, районе) в ближайшие месяц-два массовые митинги, демонстрации, другие акции протеста? И если пройдут, то с чем, с какими проблемами они, скорее всего, будут связаны? (Карточка, не более пяти ответов.)

данные в % от всех опрошенных



Как Вам кажется, пройдут ли в вашем городе (посёлке, районе) в ближайшие месяц-два массовые митинги, демонстрации, другие акции протеста? И если пройдут, то с чем, с какими проблемами они, скорее всего, будут связаны? (Карточка, не более пяти ответов.)

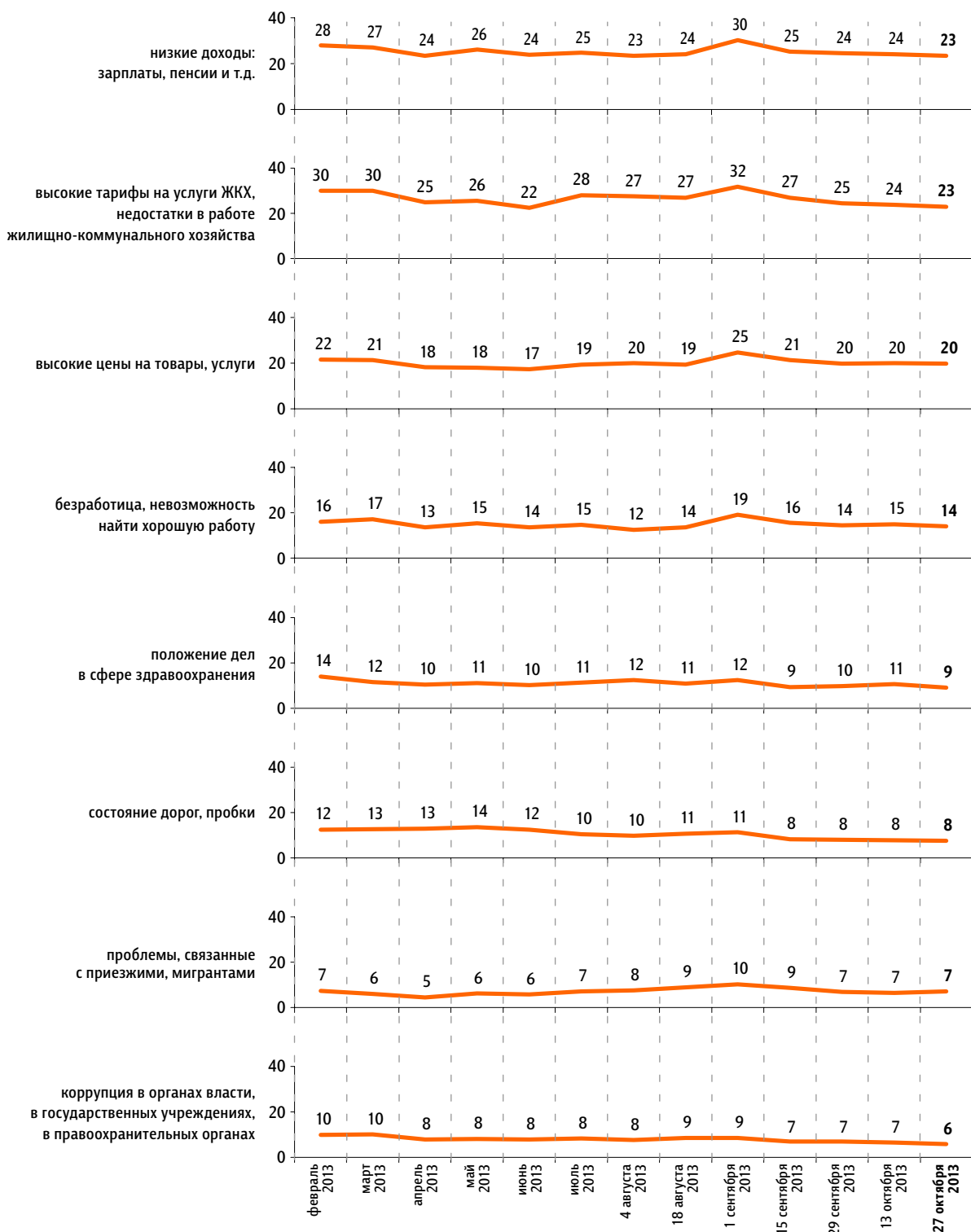
данные в % от всех опрошенных



ФАКТОРЫ ФОРМИРОВАНИЯ ОБЩЕСТВЕННОГО МНЕНИЯ

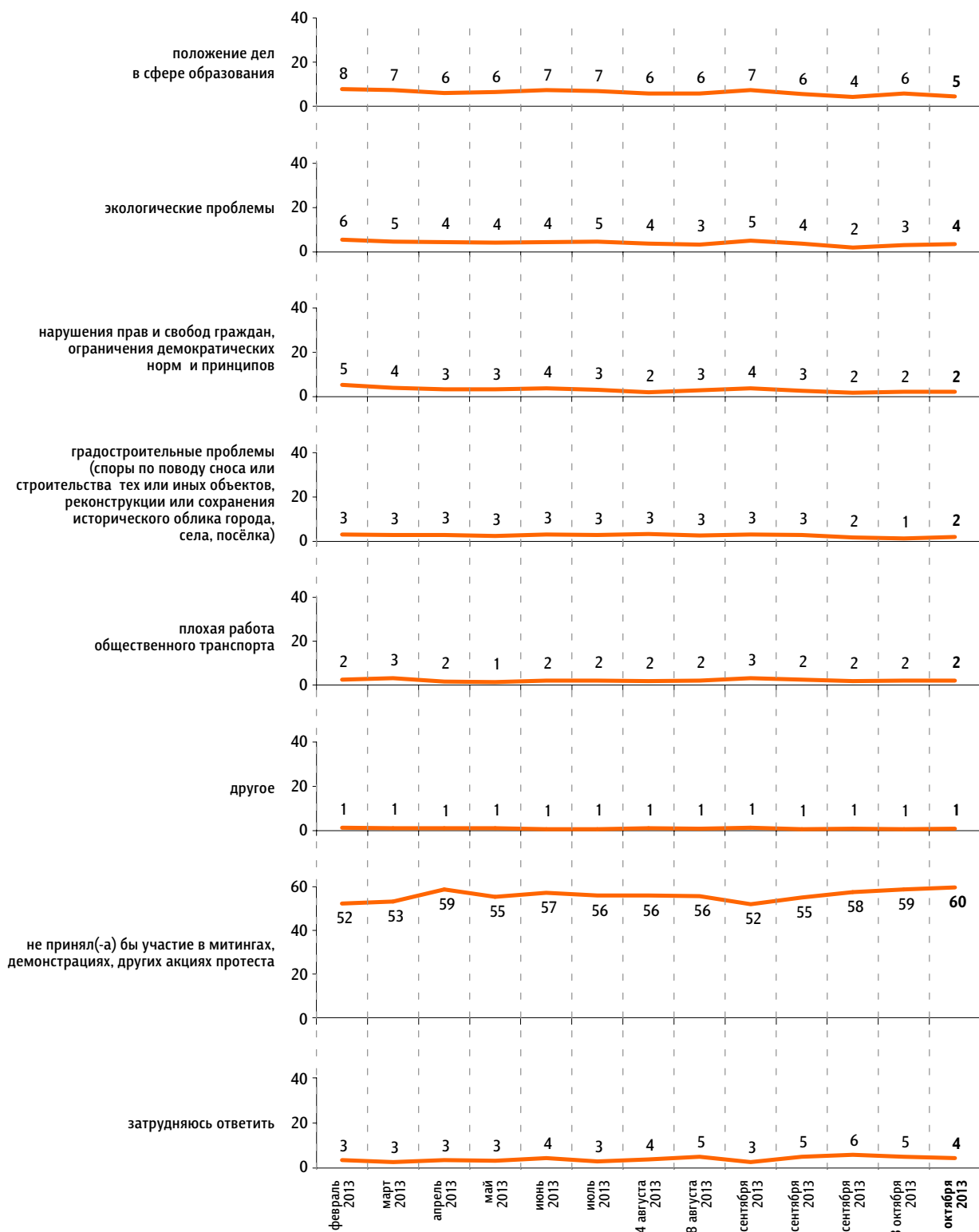
Если бы в вашем городе (посёлке, районе) в ближайшие месяц-два состоялись митинги, демонстрации, другие акции протеста, связанные с перечисленными проблемами, то Вы бы приняли или не приняли в них участие? И если приняли бы участие, то в связи с какими проблемами? (Карточка, не более пяти ответов.)

данные в % от всех опрошенных



Если бы в вашем городе (посёлке, районе) в ближайшие месяц-два состоялись митинги, демонстрации, другие акции протеста, связанные с перечисленными проблемами, то Вы бы приняли или не приняли в них участие? И если приняли бы участие, то в связи с какими проблемами? (Карточка, не более пяти ответов.)

данные в % от всех опрошенных



ФАКТОРЫ ФОРМИРОВАНИЯ ОБЩЕСТВЕННОГО МНЕНИЯ

# Динамика цен

Опрос «ФОМнибус» 26–27 октября. 204 населенных пункта, 64 субъекта РФ, 3000 респондентов.

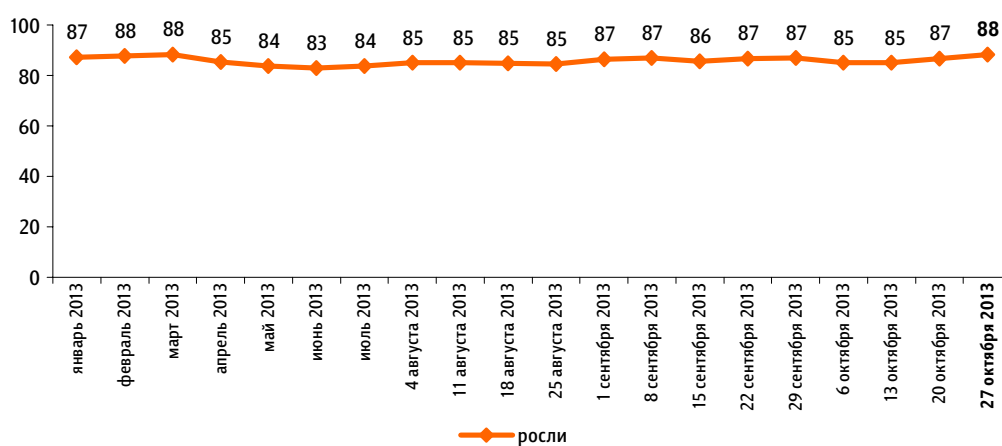
Что, по Вашему мнению, за последний месяц происходило с ценами на основные продукты, товары и услуги? (Карточка, один ответ.)

данные в % от всех опрошенных



Динамика: 2013 г.

данные в % от всех опрошенных



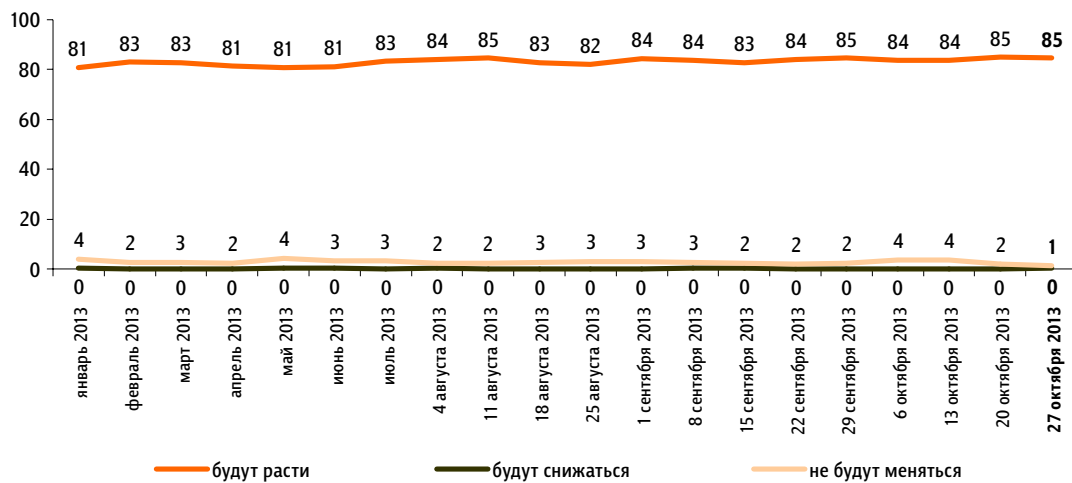
**Как Вы думаете, что будет происходить с ценами на основные продукты, товары и услуги в ближайший месяц? (Карточка, один ответ.)**

данные в % от всех опрошенных



**Динамика: 2013 г.**

данные в % от всех опрошенных



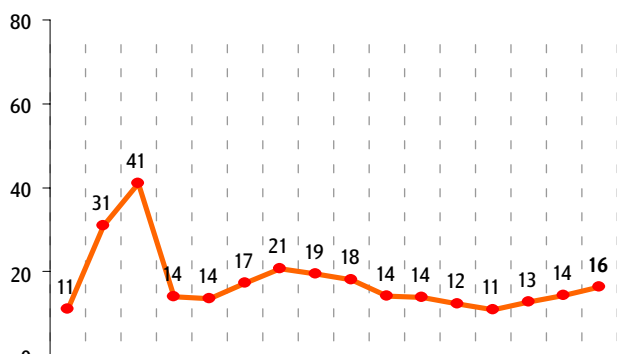
Опрос «ФОМнибус» 26–27 октября. 100 населенных пунктов, 43 субъекта РФ, 1500 респондентов.

**По Вашим наблюдениям, на какие основные продукты, товары и услуги цены за последний месяц достаточно заметно выросли? (Карточка, любое число ответов.)**

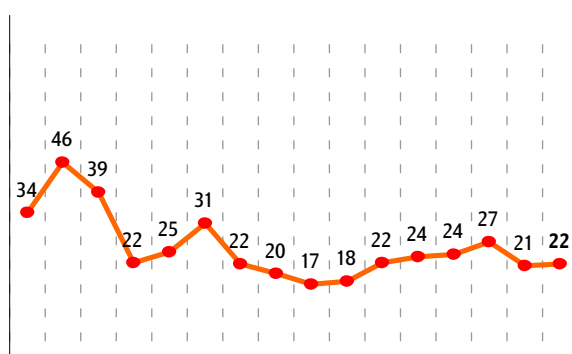
данные в % от всех опрошенных

**Продукты питания**

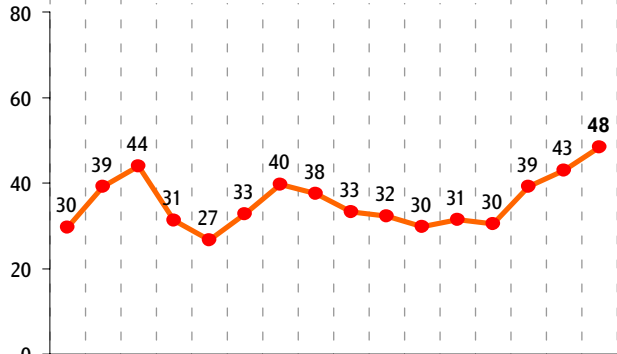
**крупя, макаронные изделия**



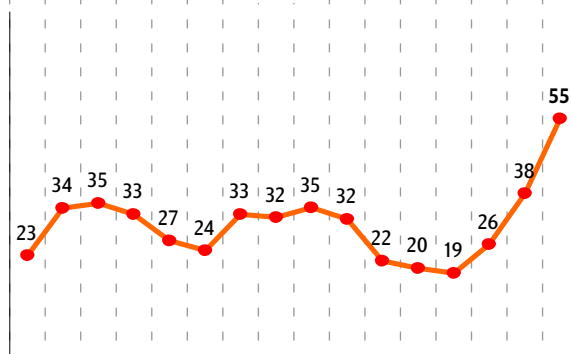
**сахар**



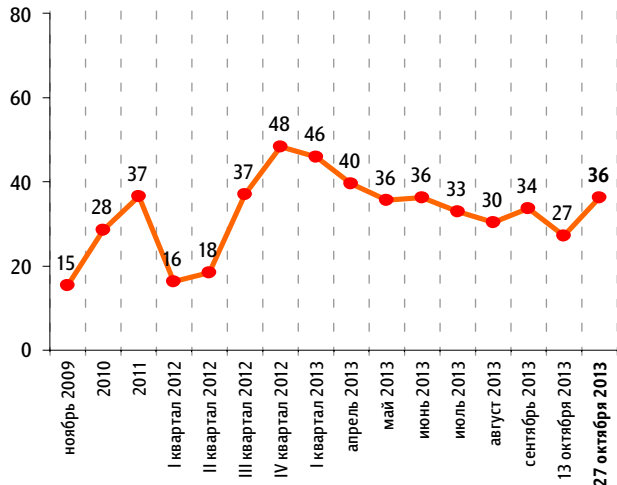
**молоко и молочная продукция**



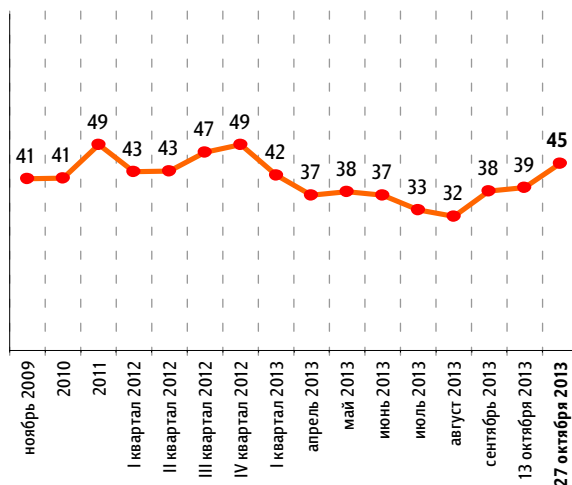
**яйца**



**хлеб и хлебобулочные изделия**



**мясо и птица**



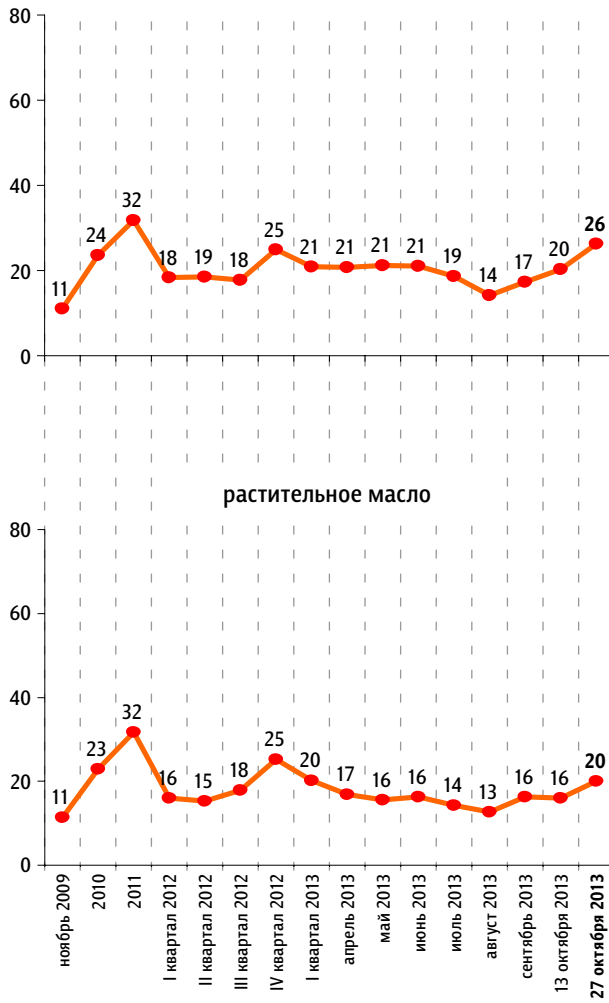


По Вашим наблюдениям, на какие основные продукты, товары и услуги цены за последний месяц достаточно заметно выросли? (Карточка, любое число ответов.)

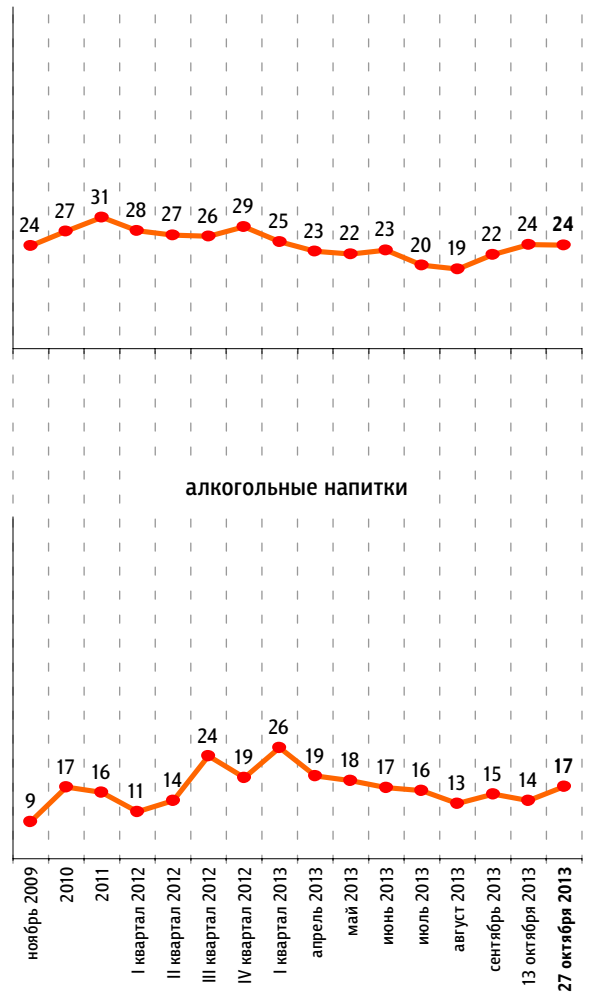
данные в % от всех опрошенных

Продукты питания

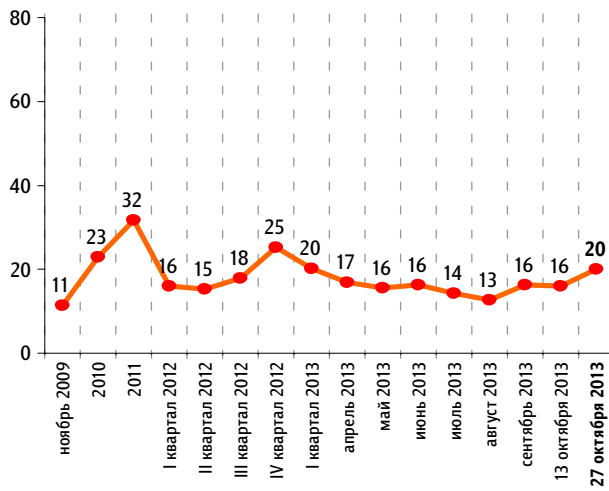
плодоовощная продукция



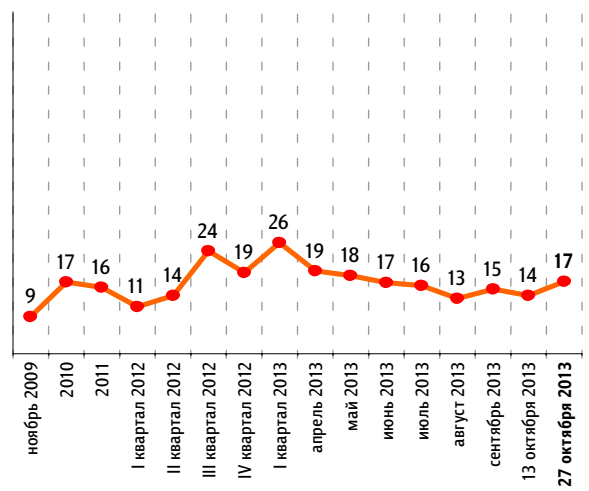
рыба и морепродукты



растительное масло



алкогольные напитки

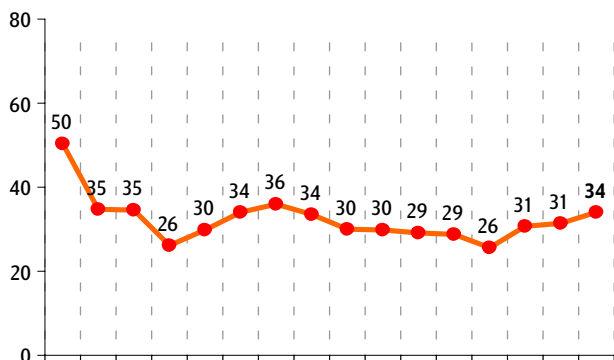


По Вашим наблюдениям, на какие основные продукты, товары и услуги цены за последний месяц достаточно заметно выросли? (Карточка, любое число ответов.)

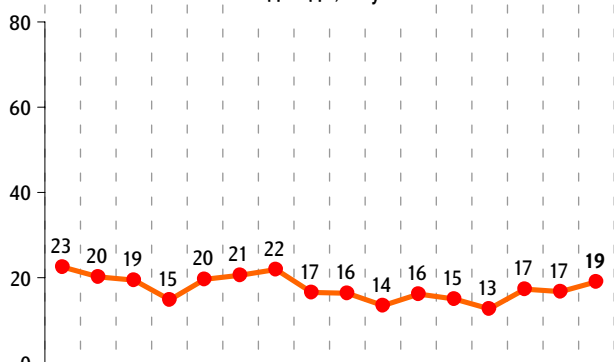
данные в % от всех опрошенных

Непродовольственные товары

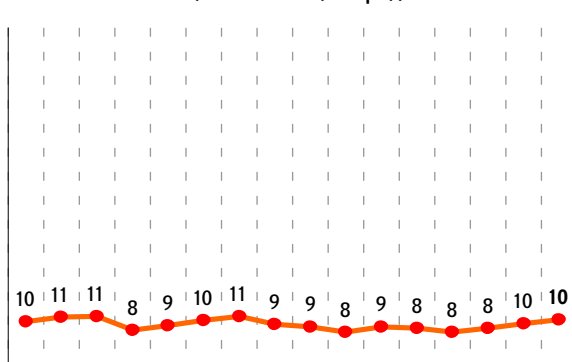
медикаменты



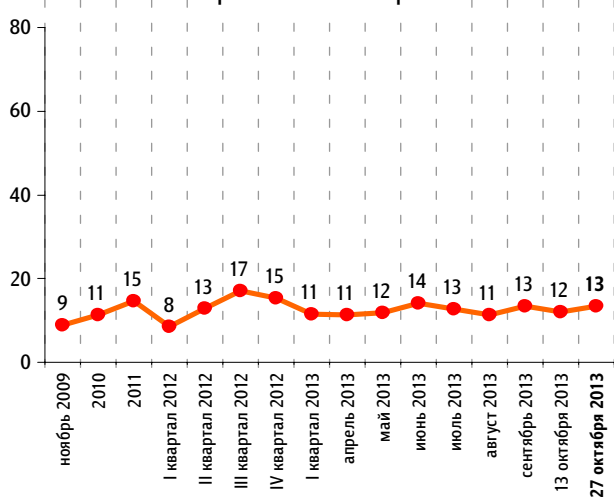
одежда, обувь



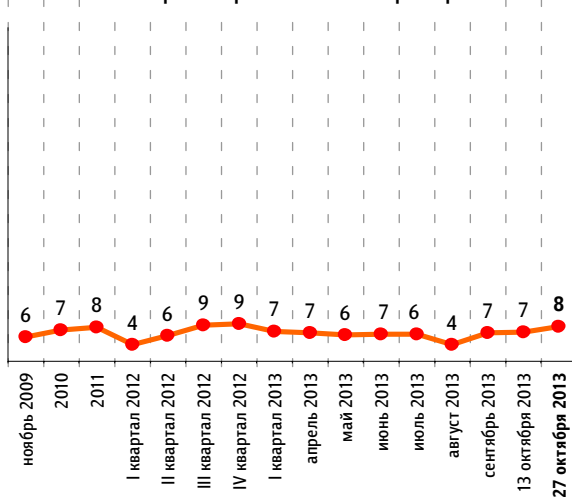
моющие и чистящие средства



строительные материалы



электротовары и бытовые приборы



По Вашим наблюдениям, на какие основные продукты, товары и услуги цены за последний месяц достаточно заметно выросли? (Карточка, любое число ответов.)

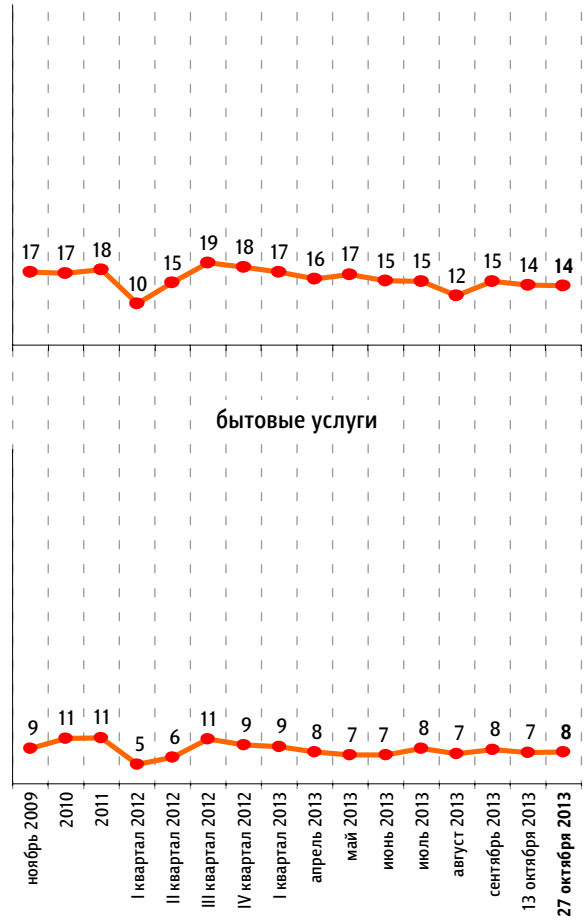
данные в % от всех опрошенных

Услуги

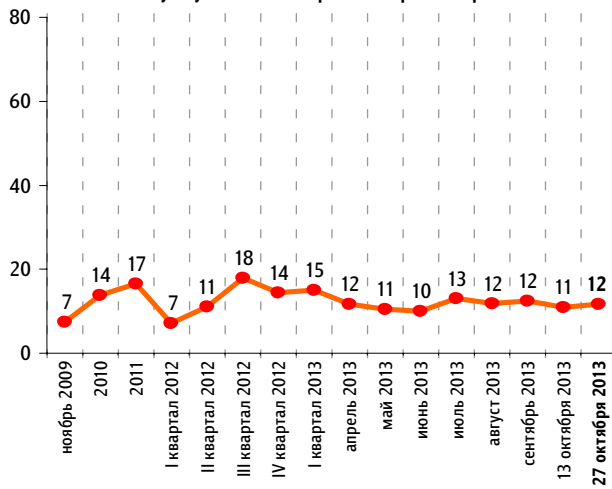
жилищно-коммунальные услуги



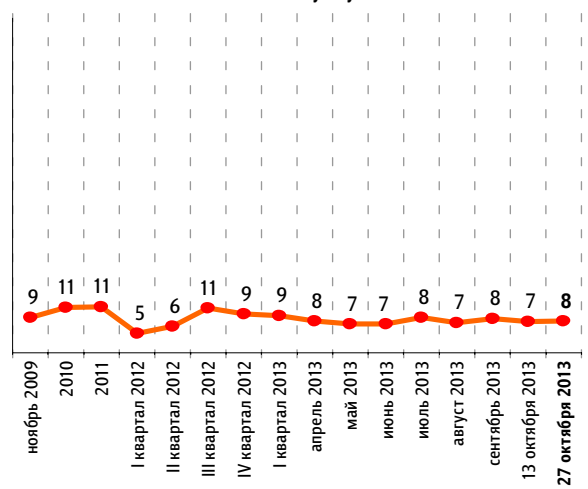
медицинские услуги



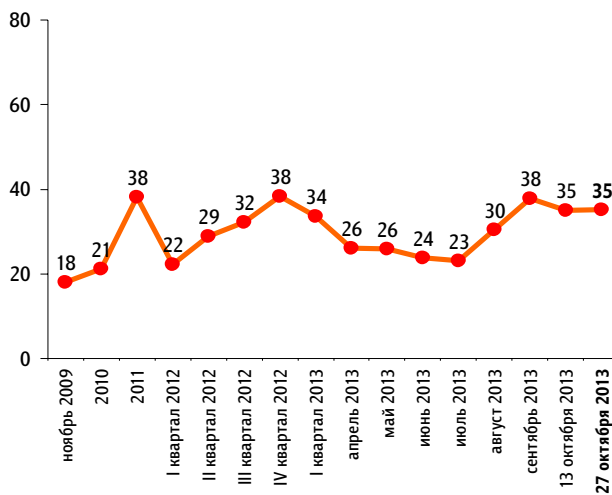
услуги пассажирского транспорта



бытовые услуги



Бензин



Читайте также в онлайн-версии на сайте [fom.ru](http://fom.ru)

РАБОТА И ДОМ



**«Коммуналка». О вечном**

Сколько тратят россияне на услуги ЖКХ?  
И бывает ли, что задерживают выплаты?

<http://fom.ru/Rabota-i-dom/11161>

«ФОМнибус» 19–20 октября 2013

РАБОТА И ДОМ



**Зимние шины и безопасность на дороге**

Сколько россиян «переобувают» свой автомобиль  
к зиме?

<http://fom.ru/Rabota-i-dom/11158>

«ТелеФОМ» 12–13 октября 2013

ОБЩЕСТВО



**Олимпиада-2014: россияне  
о подготовке к спортивным состязаниям**

Кто хотел бы поехать на Олимпиаду?

<http://fom.ru/obshchestvo/11159>

«ФОМнибус» 12–13 октября 2013

ОБЩЕСТВО



**О Нобелевской премии**

Каких лауреатов Нобелевской премии знают  
россияне?

<http://fom.ru/obshchestvo/11149>

«ФОМнибус» 19–20 октября 2013

ОБЩЕСТВО



**О домах престарелых**

Допустимо или нет, чтобы пожилой человек жил  
в доме престарелых?

<http://fom.ru/obshchestvo/11148>

«ФОМнибус» 5–6 октября 2013

ПОЛИТИКА



**Политическая оппозиция  
и ее отношения с властью**

Кто представляет оппозицию в нашей стране?

<http://fom.ru/Politika/11151>

«ФОМнибус» 12–13 октября 2013

СМИ И ИНТЕРНЕТ



**Легальный и нелегальный контент  
в интернете**

Различают ли пользователи легальный  
и нелегальный контент? Готовы ли платить  
за нужную информацию?

<http://fom.ru/SMI-i-internet/11164>

«ФОМнибус» 22–23 июня 2013



[www.fom.ru](http://www.fom.ru)

Россия, Москва, пер. Капранова, 3  
тел. : (+7 495) 745-87-65  
факс : (+7 495) 745-89-03  
[www.fom.ru](http://www.fom.ru) [fom@fom.ru](mailto:fom@fom.ru)

Александр Ослон – президент ФОМ

Алексей Чуриков – управляющий директор ФОМ

Елена Петренко – управляющий директор ФОМ

**КЛЮЧЕВЫЕ ТЕХНОЛОГИИ:**

**ФОМнибус** – репрезентативный опрос населения  
18 лет и старше, жители 100 городских  
и сельских населенных пунктов, 43 субъекта РФ.  
Выборка – 1500 респондентов.

Интервью по месту жительства респондентов.

Статистическая погрешность не превышает 3,6%.