

ДОМИНАНТЫ.

ПОЛЕ МНЕНИЙ



Социологический бюллетень

№ 44

7 ноября 2013 года

Ключевые индикаторы общественного мнения

3 Политические индикаторы

Электоральные рейтинги
В. Путин: отношение и оценки
Д. Медведев: рейтинг доверия
Рейтинги партий
«Единая Россия»: отношение и оценки

Факторы формирования общественного мнения

14 События недели

17 Протестные настроения

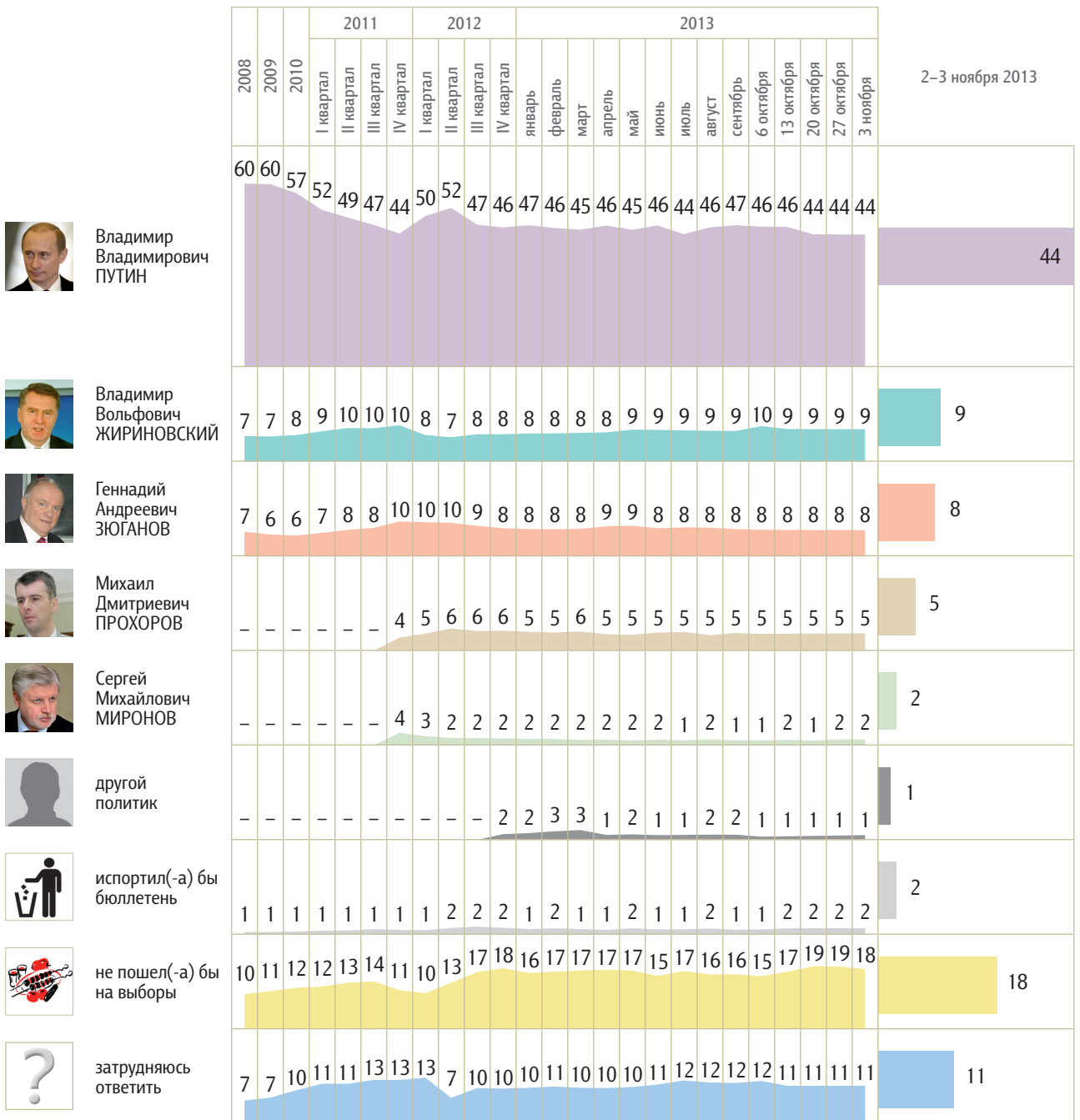
21 Динамика цен

Политические индикаторы


Электоральные рейтинги

Опрос «ФОМнибус» 2–3 ноября. 204 населенных пункта, 64 субъекта РФ, 3000 респондентов.

Представьте себе, что в следующее воскресенье состоятся выборы президента России. Скажите, пожалуйста, как, за кого из политиков Вы бы проголосовали? (Карточка. Один ответ.)



КЛЮЧЕВЫЕ ИНДИКАТОРЫ ОБЩЕСТВЕННОГО МНЕНИЯ



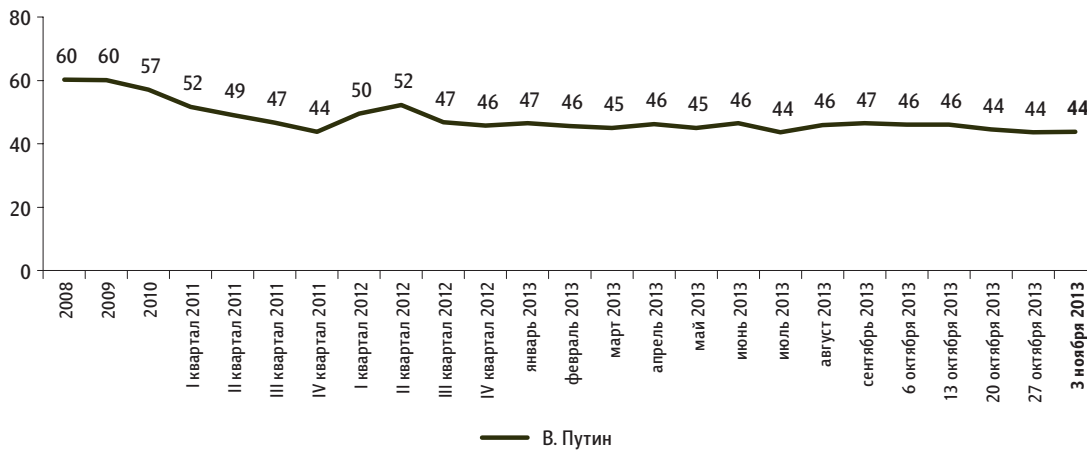
В. Путин: отношение и оценки

Опрос «ФОМнибус» 2–3 ноября. 204 населенных пункта, 64 субъекта РФ, 3000 респондентов.

Рейтинг В. Путина

Представьте себе, что в следующее воскресенье состоятся выборы президента России. Скажите, пожалуйста, как, за кого из политиков Вы бы проголосовали? (Карточка, один ответ.)

данные в % от всех опрошенных

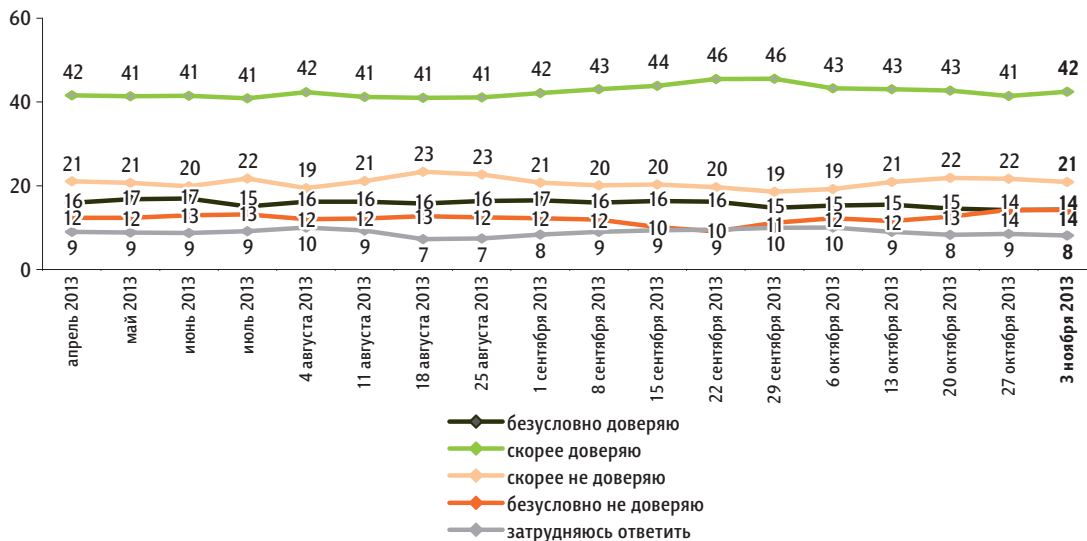


КЛЮЧЕВЫЕ ИНДИКАТОРЫ ОБЩЕСТВЕННОГО МНЕНИЯ

Доверие В. Путину

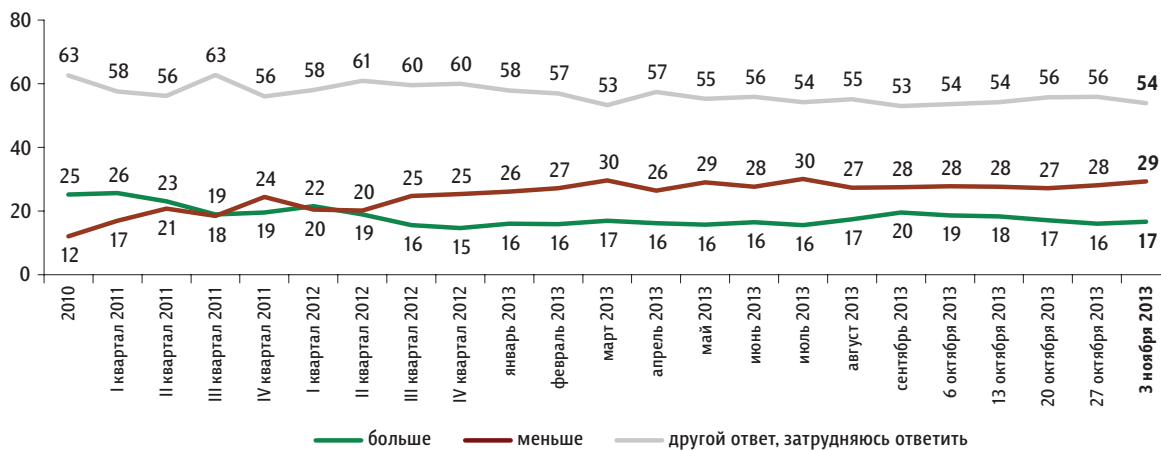
Скажите, пожалуйста, Вы доверяете или не доверяете В. Путину? (Карточка, один ответ.)

данные в % от всех опрошенных



За последний месяц Вы стали больше или меньше доверять В. Путину?

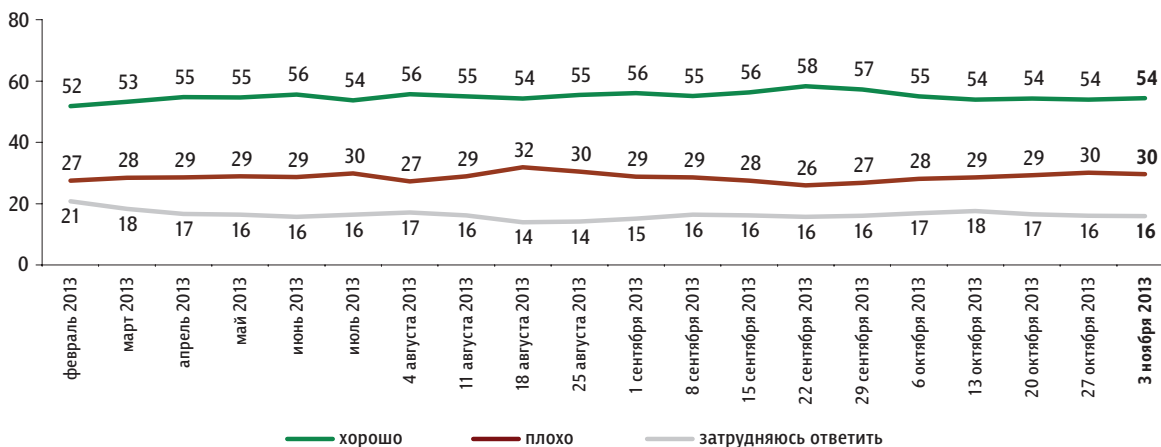
данные в % от всех опрошенных



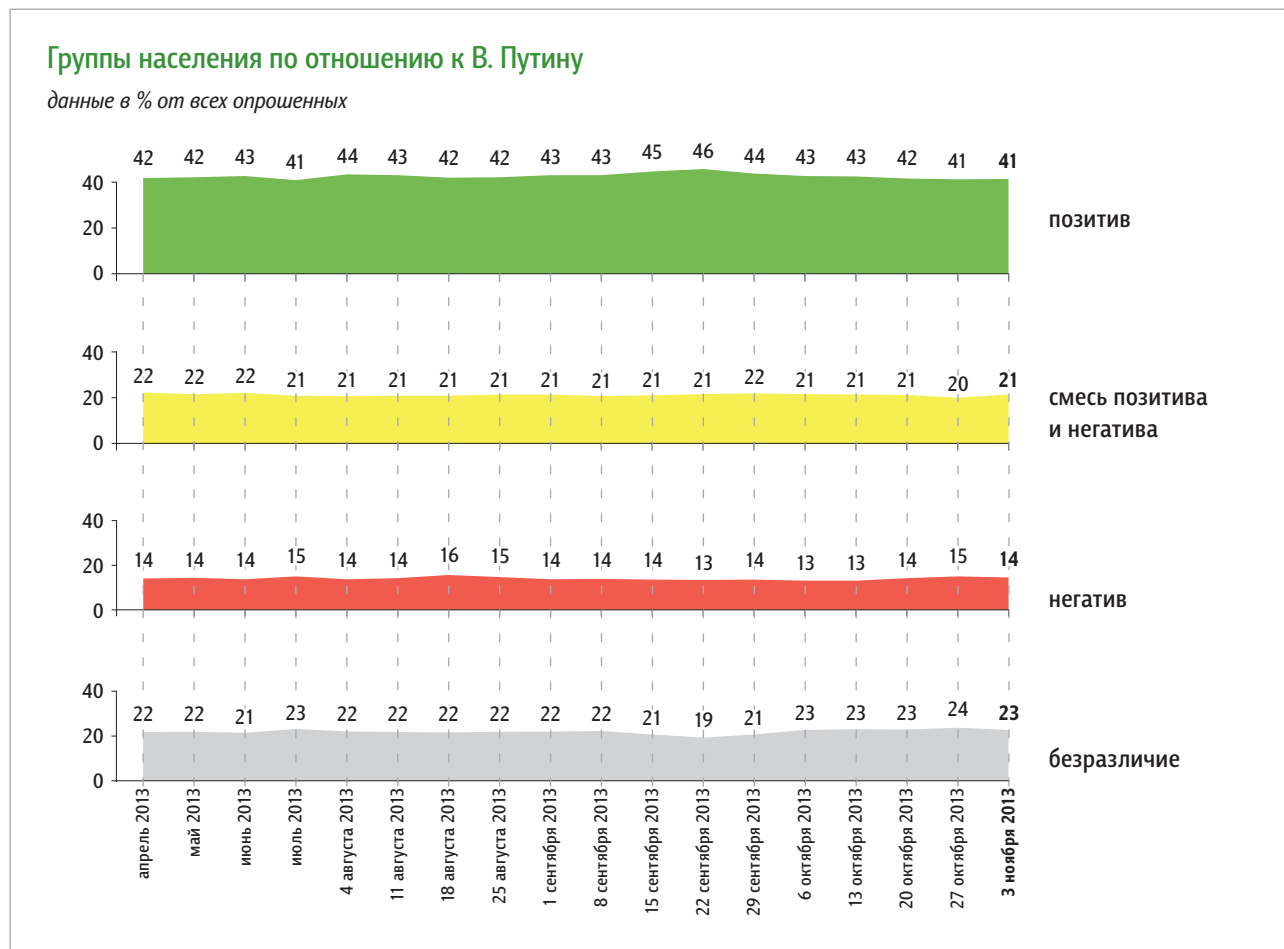
Оценка работы В. Путина

Как Вы считаете, президент В. Путин работает на своём посту хорошо или плохо?

данные в % от всех опрошенных



Группы населения по отношению к В. Путину



Пояснения:

	Исходные вопросы	Положительные ответы	Отрицательные ответы	Нейтральные ответы
1	Представьте себе, что в следующее воскресенье состоятся выборы президента России. Скажите, пожалуйста, как, за кого из политиков Вы бы проголосовали?	В. Путин	не В. Путин	затрудняюсь ответить
2	Скажите, пожалуйста, Вы доверяете или не доверяете В. Путину?	безусловно доверяю скорее доверяю	безусловно не доверяю скорее не доверяю	затрудняюсь ответить
3	За последний месяц Вы стали больше или меньше доверять В. Путину?	больше	меньше	затрудняюсь ответить
4	Как Вы считаете, президент В. Путин работает на своём посту хорошо или плохо?	хорошо	плохо	затрудняюсь ответить

Обозначение групп	Группы населения по отношению к В. Путину
позитив	респонденты, выбравшие три или четыре положительных ответа
смесь позитива и негатива	респонденты, выбравшие один или два положительных ответа
негатив	респонденты, выбравшие четыре отрицательных ответа
безразличие	все остальные респонденты

Характеристика групп населения по отношению к В. Путину

данные в % от групп по столбцам

	население в целом	позитив	смесь позитива и негатива	негатив	безразличие
Представьте себе, что в следующее воскресенье состоятся выборы президента России. Скажите, пожалуйста, как, за кого из политиков Вы бы проголосовали? (Карточка, один ответ.)					
В. Путин	44	95	21	0	0
В. Жириновский	9	0	15	18	14
Г. Зюганов	8	1	10	20	12
М. Прохоров	5	1	7	12	7
С. Миронов	2	0	2	3	2
проголосовал(-а) бы за другого политика	1	0	1	3	2
испортил(-а) бы бюллетень	2	0	2	6	2
не пошёл(-а) бы на выборы	18	1	21	37	34
затрудняюсь ответить	11	1	21	0	28
Как Вы считаете, президент В. Путин работает на своём посту хорошо или плохо?					
хорошо	54	100	62	0	0
плохо	30	0	13	100	54
затрудняюсь ответить	16	0	25	0	46

данные в % от групп по столбцам

	население в целом	позитив	смесь позитива и негатива	негатив	безразличие
Скажите, пожалуйста, Вы доверяете или не доверяете В. Путину? (Карточка, один ответ.)					
безусловно доверяю	14	31	6	0	0
скорее доверяю	42	68	67	0	0
скорее не доверяю	21	0	16	49	45
безусловно не доверяю	14	0	4	51	26
затрудняюсь ответить	8	0	7	0	29
За последний месяц Вы стали больше или меньше доверять В. Путину?					
больше	17	39	3	0	0
меньше	29	6	34	100	22
затрудняюсь ответить, другой ответ	54	55	63	0	78

КЛЮЧЕВЫЕ ИНДИКАТОРЫ ОБЩЕСТВЕННОГО МНЕНИЯ

Социально-демографические характеристики групп населения по отношению к В. Путину

данные в % от групп по столбцам

	Население в целом	Пол		Возраст				Образование			Ежемесячный доход				Тип населенного пункта					
		мужской	женский	18–30 лет	31–45 лет	46–60 лет	старше 60 лет	среднее общее и ниже	среднее специальное	высшее	не выше 4 000 руб.	4 001–9 000 руб.	9 001–20 000 руб.	свыше 20 000 руб.	Москва	города 1 млн и более	города от 250 тыс. до 1 млн	города от 50 до 250 тыс.	города менее 50 тыс., ППТ	села
Доли групп	100	45	55	28	24	27	22	39	37	24	15	18	42	16	8	14	16	18	18	27
позитив	41	35	47	41	38	40	48	44	41	37	43	44	44	36	31	39	35	38	44	49
смесь позитива и негатива	21	22	21	22	22	21	20	21	20	24	25	19	21	21	24	18	27	25	20	17
негатив	14	17	13	14	15	15	14	13	17	14	10	18	13	18	19	13	17	11	16	13
безразличие	23	26	20	23	25	24	18	22	23	24	22	18	23	25	25	30	20	26	19	20

* Красным и синим выделены данные по группам опрошенных с отклонениями от населения в целом на 5 и более п. п. в меньшую или большую сторону соответственно.

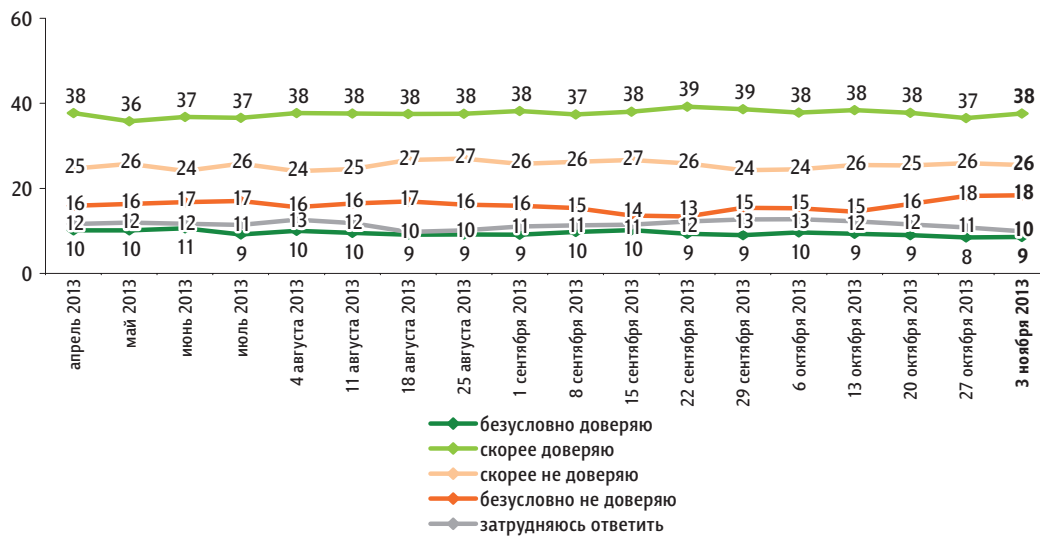


Д. Медведев: рейтинг доверия

Опрос «ФОМнибус» 2–3 ноября. 204 населенных пункта, 64 субъекта РФ, 3000 респондентов.

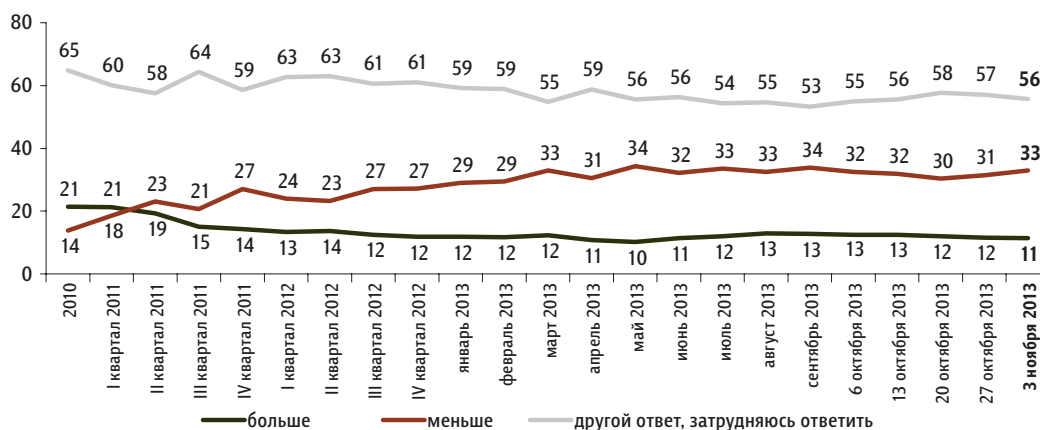
Скажите, пожалуйста, Вы доверяете или не доверяете Д. Медведеву? (Карточка, один ответ.)

данные в % от всех опрошенных



За последний месяц Вы стали больше или меньше доверять Д. Медведеву?

данные в % от всех опрошенных

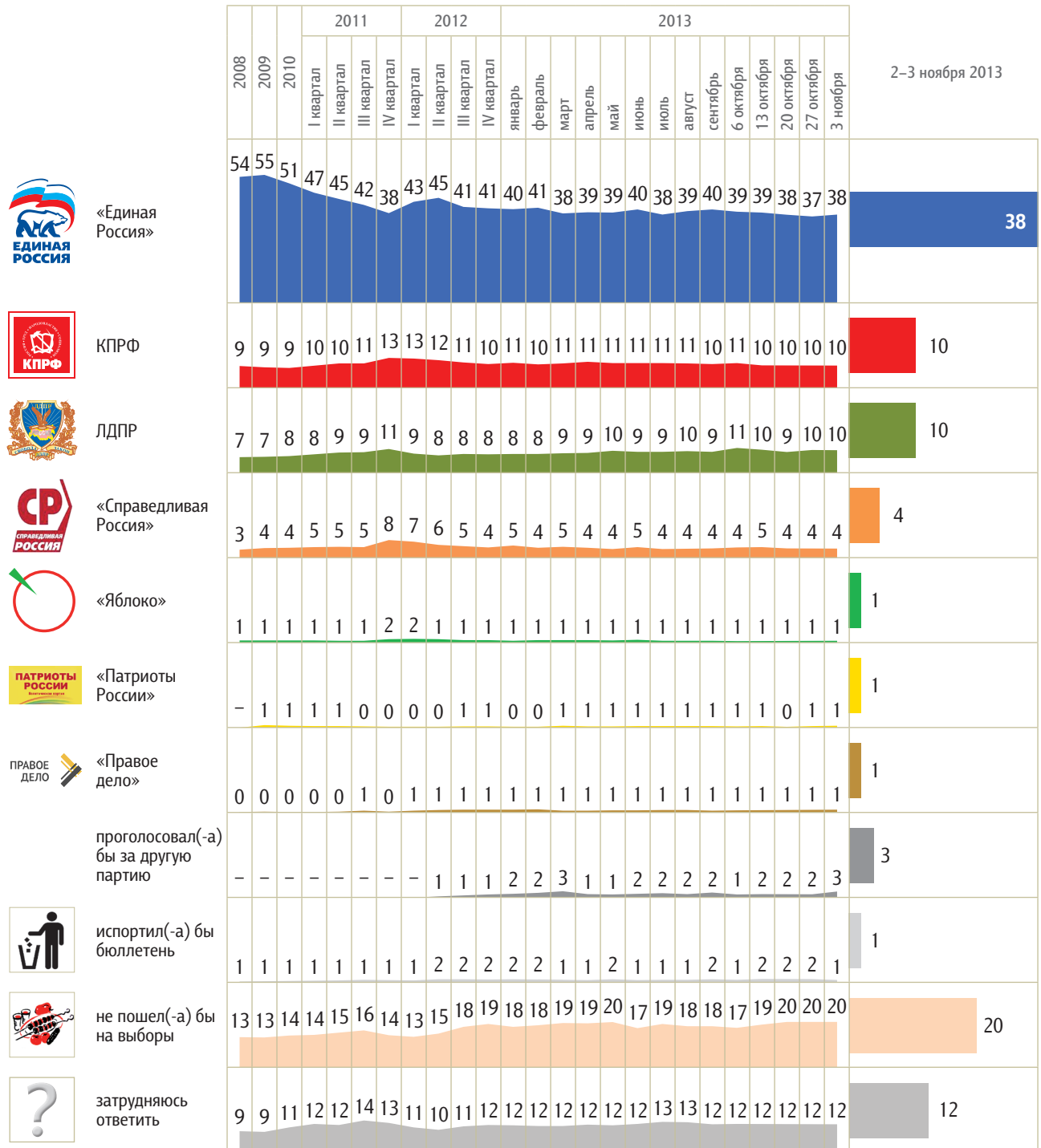


КЛЮЧЕВЫЕ ИНДИКАТОРЫ ОБЩЕСТВЕННОГО МНЕНИЯ

Рейтинги партий

Опрос «ФОМнибус» 2–3 ноября. 204 населенных пункта, 64 субъекта РФ, 3000 респондентов.

Представьте себе, что в следующее воскресенье состоятся выборы в Государственную думу. Скажите, пожалуйста, как, за какую партию Вы бы проголосовали? (Карточка, один ответ.)



КЛЮЧЕВЫЕ ИНДИКАТОРЫ ОБЩЕСТВЕННОГО МНЕНИЯ



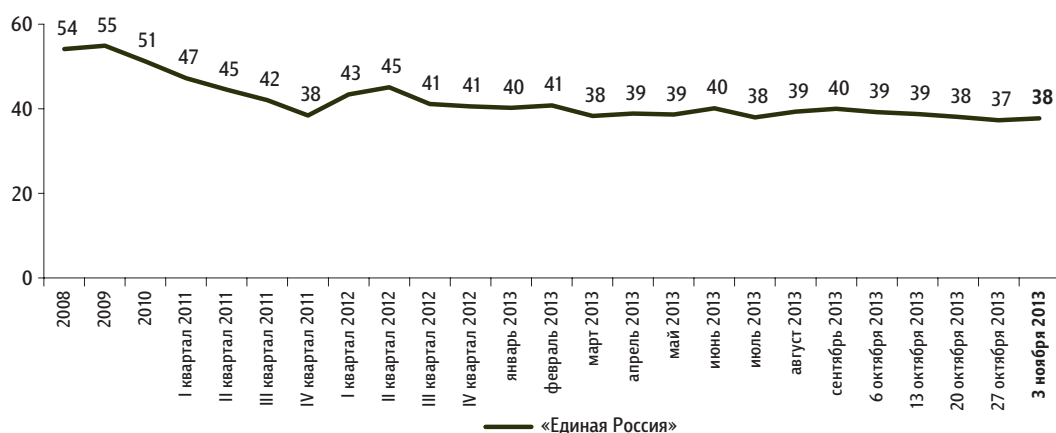
«Единая Россия»: отношение и оценки

Опрос «ФОМнибус» 2–3 ноября. 204 населенных пункта, 64 субъекта РФ, 3000 респондентов.

Рейтинг партии «Единая Россия»

Представьте себе, что в следующее воскресенье состоится выборы в Государственную думу. Скажите, пожалуйста, как, за какую партию Вы бы проголосовали? (Карточка, один ответ.)

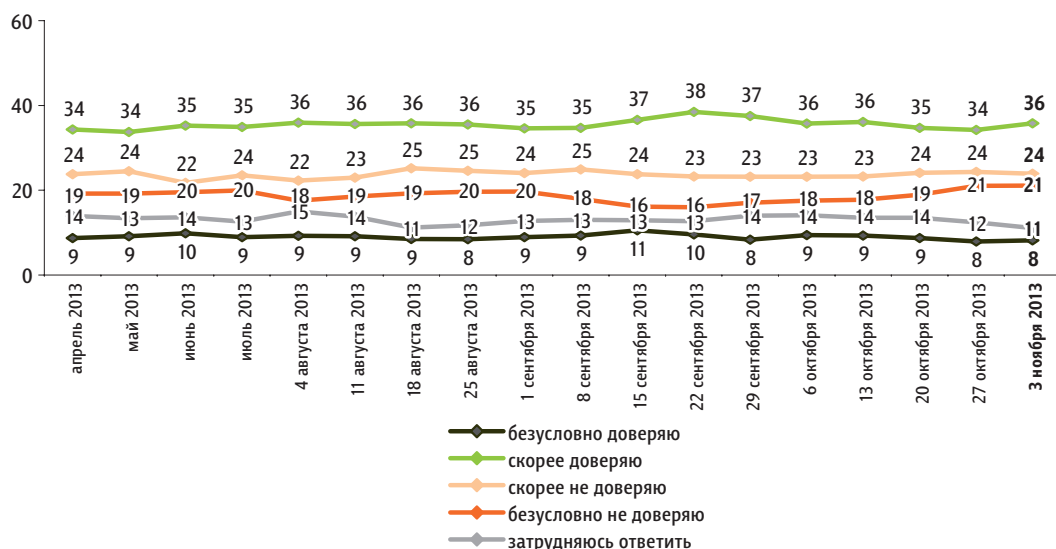
данные в % от всех опрошенных



Доверие партии «Единая Россия»

Скажите, пожалуйста, Вы доверяете или не доверяете партии «Единая Россия»? (Карточка, один ответ.)

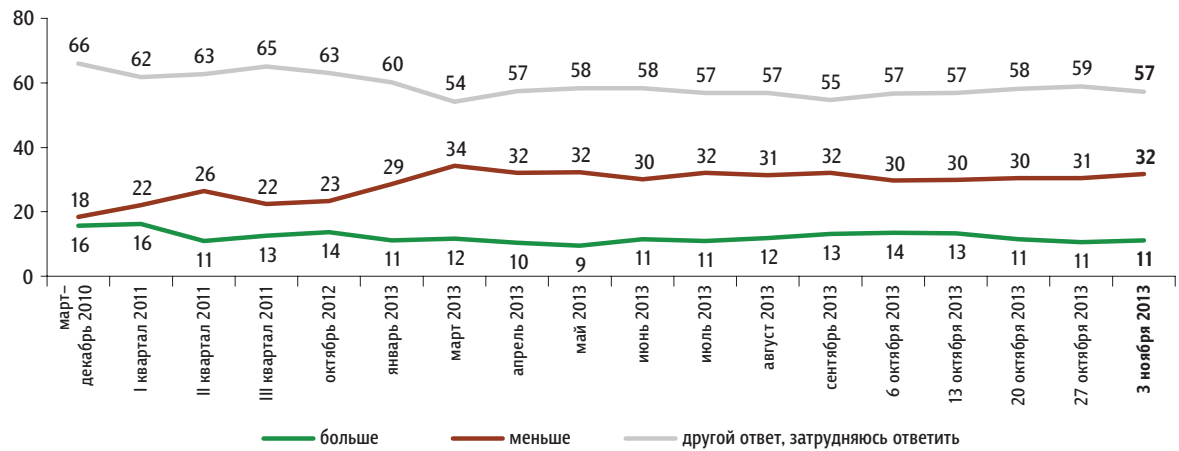
данные в % от всех опрошенных



КЛЮЧЕВЫЕ ИНДИКАТОРЫ ОБЩЕСТВЕННОГО МНЕНИЯ

За последний месяц Вы стали больше или меньше доверять партии «Единая Россия»?

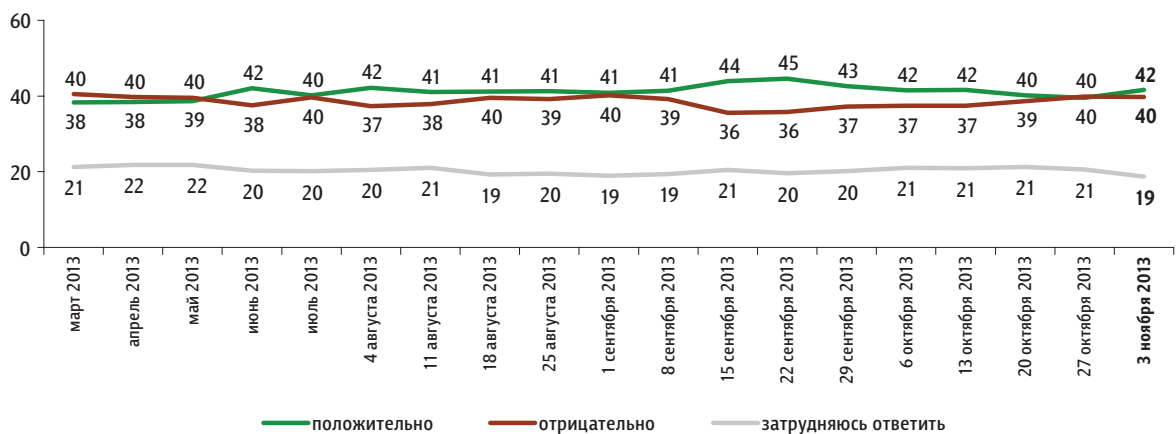
данные в % от всех опрошенных



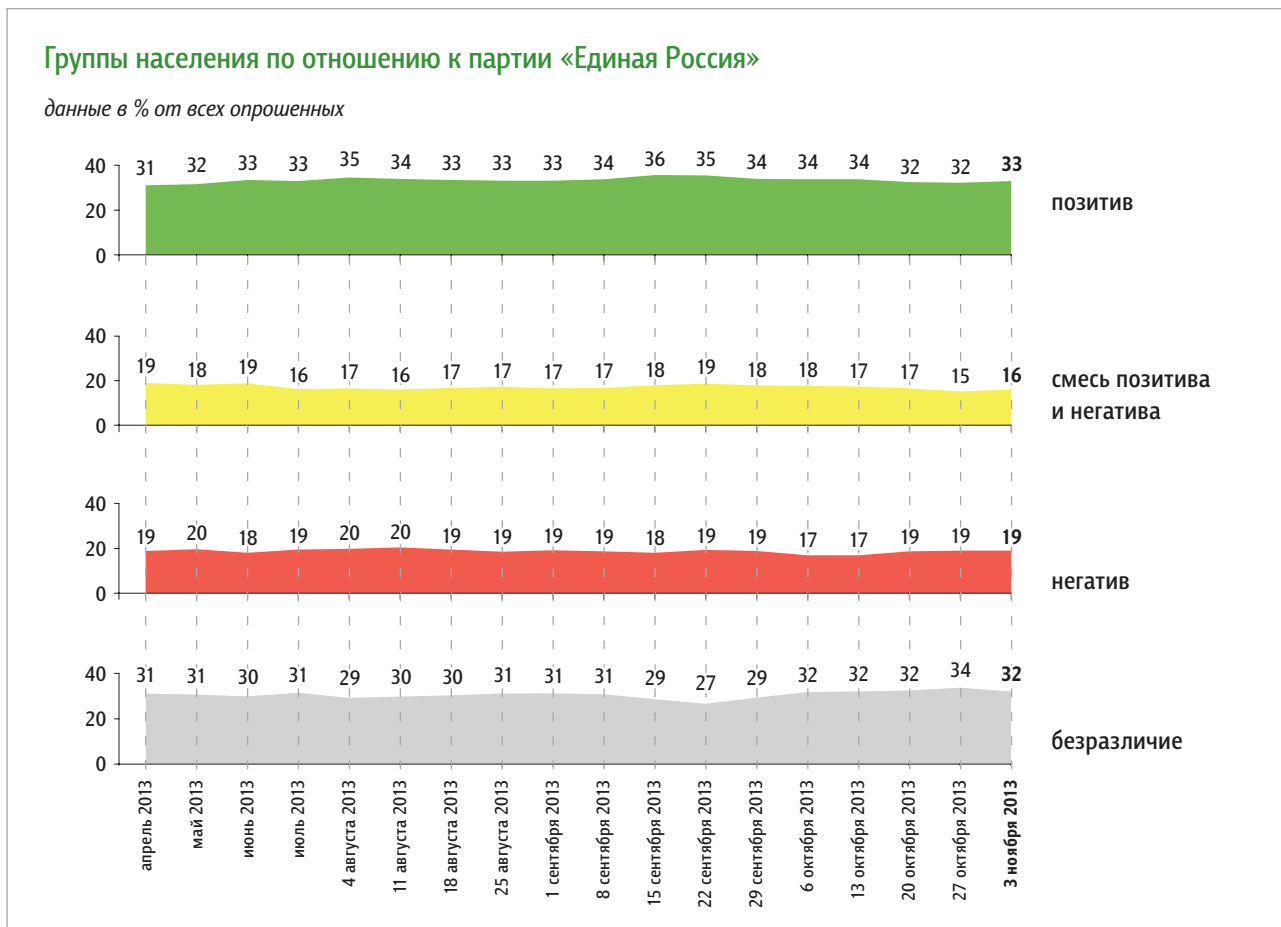
Оценка деятельности партии «Единая Россия»

Как бы Вы оценили деятельность партии «Единая Россия» в последнее время – положительно или отрицательно?

данные в % от всех опрошенных



Группы населения по отношению к партии «Единая Россия»



Пояснения:

	Исходные вопросы	Положительные ответы	Отрицательные ответы	Нейтральные ответы
1	Представьте себе, что в следующее воскресенье состоятся выборы в Государственную думу. Скажите, пожалуйста, как, за какую партию Вы бы проголосовали?	«Единая Россия»	не «Единая Россия»	затрудняюсь ответить
2	Скажите, пожалуйста, Вы доверяете или не доверяете партии «Единая Россия»?	безусловно доверяю скорее доверяю	безусловно не доверяю скорее не доверяю	затрудняюсь ответить
3	За последний месяц Вы стали больше или меньше доверять партии «Единая Россия»?	больше	меньше	затрудняюсь ответить
4	Как бы Вы оценили деятельность партии «Единая Россия» в последнее время – положительно или отрицательно?	положительно	отрицательно	затрудняюсь ответить

Обозначение групп	Группы населения по отношению к партии «Единая Россия»
позитив	респонденты, выбравшие три или четыре положительных ответа
смесь позитива и негатива	респонденты, выбравшие один или два положительных ответа
негатив	респонденты, выбравшие четыре отрицательных ответа
безразличие	все остальные респонденты

Характеристика групп населения по отношению к партии «Единая Россия»

данные в % от групп по столбцам

данные в % от групп по столбцам

	население в целом	позитив	смесь позитива и негатива	негатив	безразличие
Представьте себе, что в следующее воскресенье состоятся выборы в Государственную думу. Скажите, пожалуйста, как, за какую партию Вы бы проголосовали? (Карточка, один ответ.)					
«Единая Россия»	38	96	36	0	0
КПРФ	10	1	9	22	14
ЛДПР	10	0	10	20	13
«Справедливая Россия»	4	1	9	6	4
«Правое дело»	1	0	1	2	1
«Яблоко»	1	0	1	2	1
«Патриоты России»	1	0	1	2	1
проголосовал(-а) бы за другую партию	3	0	1	7	4
испортил(-а) бы бюллетень	1	0	0	3	2
не пошёл(-а) бы на выборы	20	1	17	36	31
затрудняюсь ответить	12	1	15	0	30

	население в целом	позитив	смесь позитива и негатива	негатив	безразличие
Скажите, пожалуйста, Вы доверяете или не доверяете партии «Единая Россия»? (Карточка, один ответ.)					
безусловно доверяю	8	23	4	0	0
скорее доверяю	36	77	63	0	0
скорее не доверяю	24	0	13	48	40
безусловно не доверяю	21	0	6	52	33
затрудняюсь ответить	11	0	14	0	27
За последний месяц Вы стали больше или меньше доверять партии «Единая Россия»?					
больше	11	32	3	0	0
меньше	32	8	29	100	19
затрудняюсь ответить, другой ответ	57	61	69	0	81
Как бы Вы оценили деятельность партии «Единая Россия» в последнее время – положительно или отрицательно?					
положительно	42	100	53	0	0
отрицательно	40	0	17	100	57
затрудняюсь ответить	19	0	30	0	43

Социально-демографические характеристики групп населения по отношению к партии «Единая Россия»

данные в % от групп по столбцам

	Население в целом	Пол		Возраст				Образование			Ежемесячный доход				Тип населенного пункта					
		мужской	женский	18–30 лет	31–45 лет	46–60 лет	старше 60 лет	среднее общее и ниже	среднее специальное	высшее	не выше 4 000 руб.	4 001–9 000 руб.	9 001–20 000 руб.	свыше 20 000 руб.	Москва	города 1 млн и более	города от 250 тыс. до 1 млн	города от 50 до 250 тыс.	города менее 50 тыс., ППТ	села
Доли групп	100	45	55	28	24	27	22	39	37	24	15	18	42	16	8	14	16	18	18	27
позитив	33	27	38	34	32	31	35	36	33	28	36	36	35	27	21	26	29	33	33	43
смесь позитива и негатива	16	15	17	17	16	15	17	17	15	17	16	16	15	14	15	19	18	16	15	
негатив	19	22	16	18	17	21	18	17	20	19	16	22	17	23	30	15	24	14	19	17
безразличие	32	36	29	31	34	34	30	30	32	35	32	26	32	35	35	44	28	35	32	26

* Красным и синим выделены данные по группам опрошенных с отклонениями от населения в целом на 5 и более п. п. в меньшую или большую сторону соответственно.

События недели

Опрос «ФОМнибус» 2–3 ноября. 100 населенных пунктов, 43 субъекта РФ, 1500 респондентов.

Криминал, борьба с преступностью²

События в Бирюлево³

Власть, политики³

Эстафета Олимпийского огня⁴

Теракты в Волгограде, Махачкале¹⁵

Аварии, гибель людей³

Коррупционные скандалы во власти, борьба с коррупцией²

Природные катаклизмы в России²

Природные катаклизмы за рубежом²

Какие события прошедшей недели, о которых сообщалось в средствах массовой информации, больше всего заинтересовали Вас, привлекли Ваше внимание? (Открытый вопрос.)

данные в % от всех опрошенных

ФАКТОРЫ ФОРМИРОВАНИЯ ОБЩЕСТВЕННОГО МНЕНИЯ

<p>Теракты в Волгограде, Махачкале</p>	<p>«Теракты по всей стране, недавно был в Волгограде»; «террористические акты в Волгограде и Дагестане»; «события в Дагестане»; «теракты в Волгограде, Махачкале»; «автобус взорвался в Волгограде»; «взрыв автобуса в Волгограде террористкой».</p>	<p>15</p>
<p>Эстафета Олимпийского огня, подготовка к Олимпийским играм в Сочи</p>	<p>«Олимпийский огонь в пути передается эстафетой по городам Российской Федерации на пути к Сочи»; «Олимпийский огонь дошел до нашего региона»; «обсуждение сочинской Олимпиады»; «к Олимпиаде почти всё готово»; «подготовка к Олимпиаде. Осталось 100 дней, выпустили монету».</p>	<p>4</p>
<p>Работа властных структур, принимаемые решения, выступления и действия политиков</p>	<p>«Уволен главный санврач России»; «выступление Жириновского про кавказские республики»; «пленум КПРФ, съезд “Справедливой России”»; «выступление Зюганова».</p>	<p>3</p>

данные в % от всех опрошенных

События в Бирюлево	«Беспредел с мигрантами в Москве»; «конфликт в Бирюлево на межнациональной основе»; «убийство и расследование в Бирюлево»; «в Бирюлево погром был, спровоцированный убийством нашего парня одним из кавказцев»; «закрытие рынка в Москве».	3
Аварии, гибель людей	«Много аварий на дорогах»; «авария на трассе. Дети не пострадали»; «авария на улице Пушкинской. Погибли молодые люди»; «взрыв вертолета недалеко от Жулебино»; «пожар на Тверской в коллекторе»; «женщина упала под поезд метро в Москве».	3
Коррупционные скандалы во власти, борьба с коррупцией	«С Сердюковым никак не разберутся»; «главный фигурант по делу “Оборонсервиса” выпущен на свободу, так как следствие зашло в тупик»; «бывшего министра обороны даже не осудили. Это смешно, и не только нам»; «борьба с коррупцией».	2
Криминальные события, борьба с преступностью	«Много криминала»; «убили врача прямо на приеме»; «бабушку у нас убили»; «осудили милиционеров в Москве за неоказание помощи коллеге».	2
Природные катаклизмы в России	«Природные аномалии. Начиная с Коми, до Питера»; «природные катаклизмы в Мордовии»; «в Питере ураган»; «ураган на Севере России».	2
Природные катаклизмы за рубежом	«Ураган “Святой Иуда”»; «ураган в Европе»; «ураганный ветер в Европе»; «тайфун в Европе»; «тайфун в сторону Британии»; «наводнение в Англии».	2
Встречи, поездки, выступления В. Путина	«Возрос рейтинг Путина»; «встреча Путина с представителями Академии наук»; «Путин наградил выдающихся людей нашей России в Кремле»; «Путин в журнале “Форбс” первый влиятельный человек в мире».	1
Рост цен, тарифов	«Цены растут на всё»; «повысили тарифы за газ»; «рост цен на продукты»; «высокие цены на яйца и лекарства»; «подорожание яиц в Европейской части страны».	1
Трагедии, несчастные случаи с детьми	«В Приморском крае с прививками детям»; «дети отравились»; «массовое отравление детей в садике»; «дети пропадают всё чаще в стране»; «потерялся мальчик в Краснокамске».	1
Наводнение на Дальнем Востоке, помощь пострадавшим	«Проблемы Дальнего Востока, последствия подтопления»; «события после наводнения на Дальнем Востоке»; «последствия наводнения, оказание помощи пострадавшим»; «восстановление жилья после наводнения на Востоке».	1
Международный скандал с прослушкой, которую осуществляли США	«Скандал Америки с прослушками»; «слежка за всеми через интернет США»; «обсуждение прослушивания»; «Америка поставила прослушку в Германии»; «международный скандал, когда выяснилось, что США вели прослушку телефона Меркель».	1

данные в % от всех опрошенных

Российско-украинские отношения, стремление Украины в Евросоюз	«Обсуждение вопроса о вступлении Украины в Евросоюз»; «Украина стремится в Евросоюз»; «Украина хочет подписать соглашение с ЕС»; «российско-украинские отношения. Украина собирается войти в Евросоюз»; «Украина ворует газ у России».	1
Стрельба в аэропорту Лос-Анджелеса, в школе Хьюстона	«Молодой мужчина устроил бойню в аэропорту Лос-Анджелеса»; «в аэропорту Лос-Анджелеса мужчина устроил стрельбу, убив нескольких человек»; «в Америке ученик пострелял своих одноклассников»; «в Америке постреляли»; «стрельба в США на улице и в аэропорту».	1
События в Сирии	«Положение в Сирии»; «конфликт в Сирии»; «помогаем Сирии».	1
Спортивные события	«Наши спортсмены победили многих из других стран, получив много золотых медалей»; «футбольные игры молодежи»; «хоккей»; «"Зенит" проиграл»; «только футбол смотрю. «Локомотив» выиграл».	1
Другие события в России	«День рождения Папанова»; «похороны пани Моники. Хорошая актриса была»; «артист Панин устроил скандал в гостинице»; «Пугачева с Галкиным».	2
Другие события в мире	«Трудности с экономикой в США»; «саммит по Арктике международный, забота об окружающей среде»; «события, связанные со Сноуденом»; «в Грузии формируется новая политическая программа»; «"Гринпис" не пираты»; «оставили ребенка в багажнике во Франции».	2
Затрудняюсь ответить, нет ответа		56

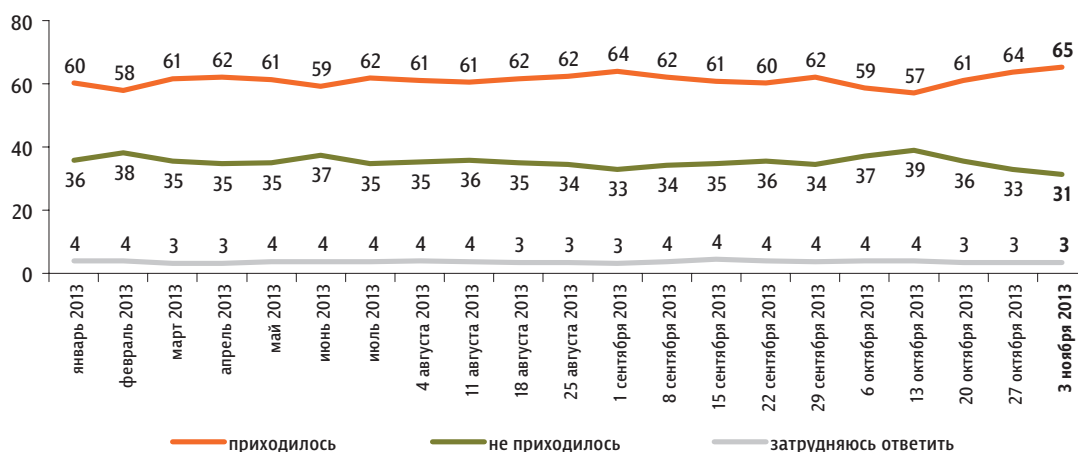
Протестные настроения

Недовольство властями

Опрос «ФОМнибус» 2–3 ноября. 204 населенных пункта, 64 субъекта РФ, 3000 респондентов.

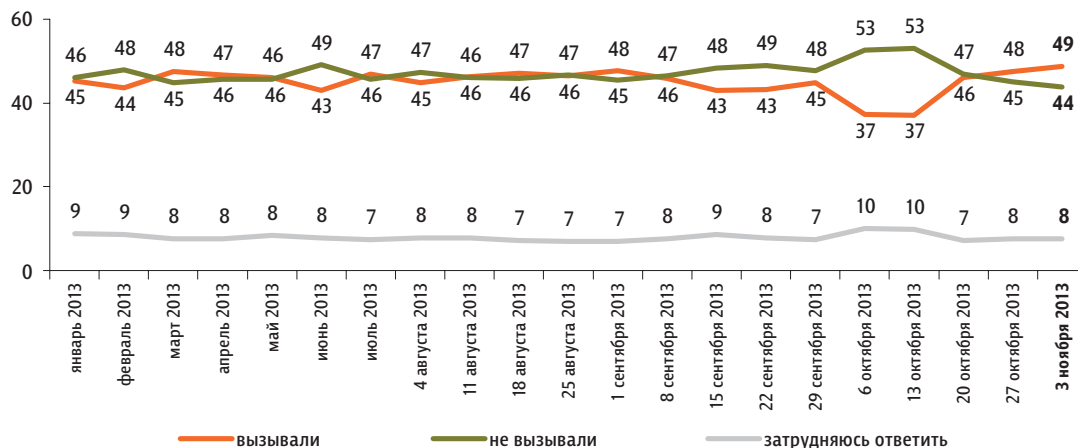
За последний месяц Вам приходилось или не приходилось слышать от окружающих Вас людей критические высказывания в адрес российских властей?

данные в % от всех опрошенных



Действия российских властей за последний месяц у Вас лично вызвали недовольство, возмущение или не вызвали?

данные в % от всех опрошенных

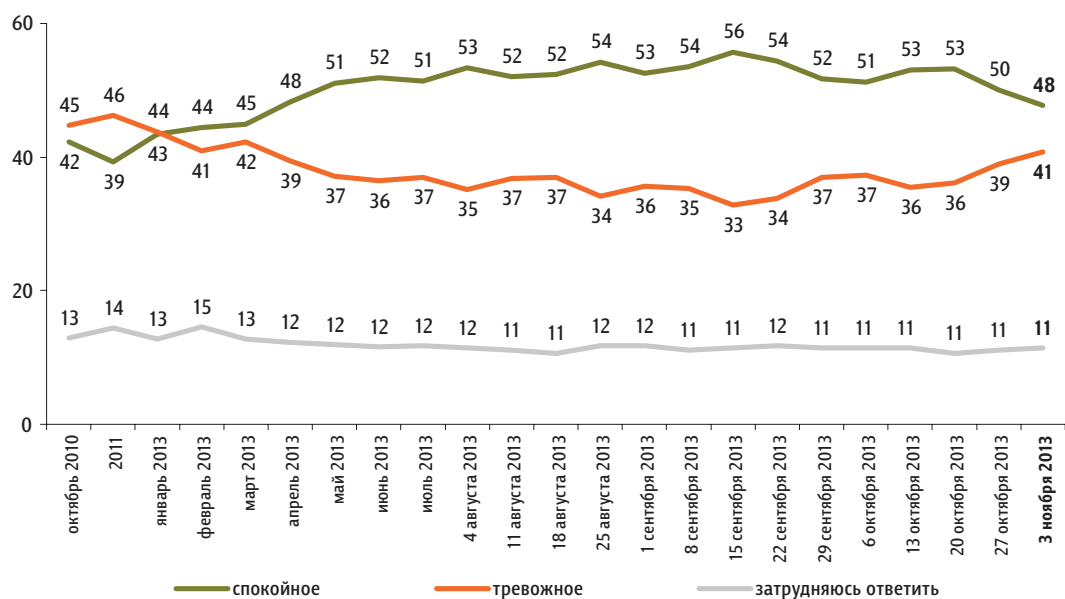


Настроение окружающих

Опрос «ФОМнибус» 2–3 ноября. 204 населенных пункта, 64 субъекта РФ, 3000 респондентов.

Какое настроение, по Вашему мнению, преобладает сегодня среди Ваших родных, друзей, коллег, знакомых – спокойное или тревожное?

данные в % от всех опрошенных

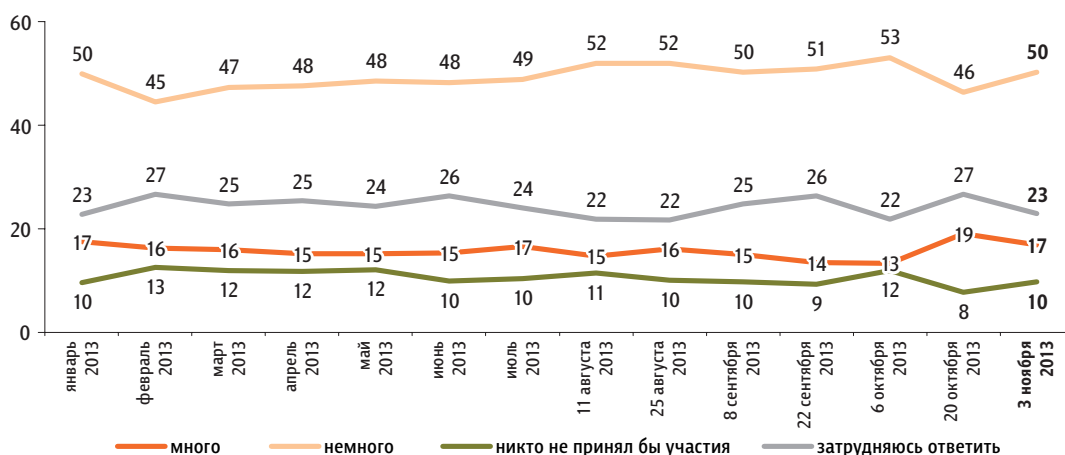


Протестный потенциал

Опрос «ФОМнибус» 2–3 ноября. 100 населенных пунктов, 43 субъекта РФ, 1500 респондентов.

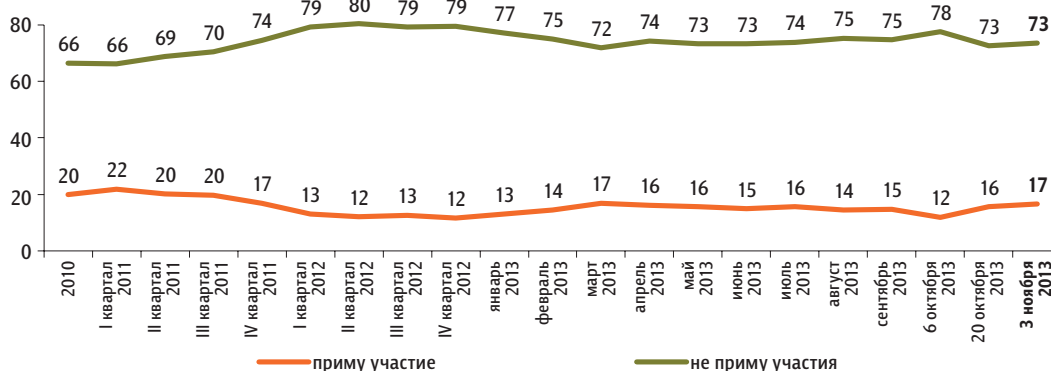
Если бы в ближайшие месяц-два там, где Вы живёте, прошли митинги, демонстрации, акции протеста, то, как Вы думаете, много или немного людей приняли бы в них участие?

данные в % от всех опрошенных



А Вы лично примете или не примете участие в митингах, демонстрациях, акциях протеста, если они пройдут в ближайшие месяц-два там, где Вы живёте?*

данные в % от всех опрошенных

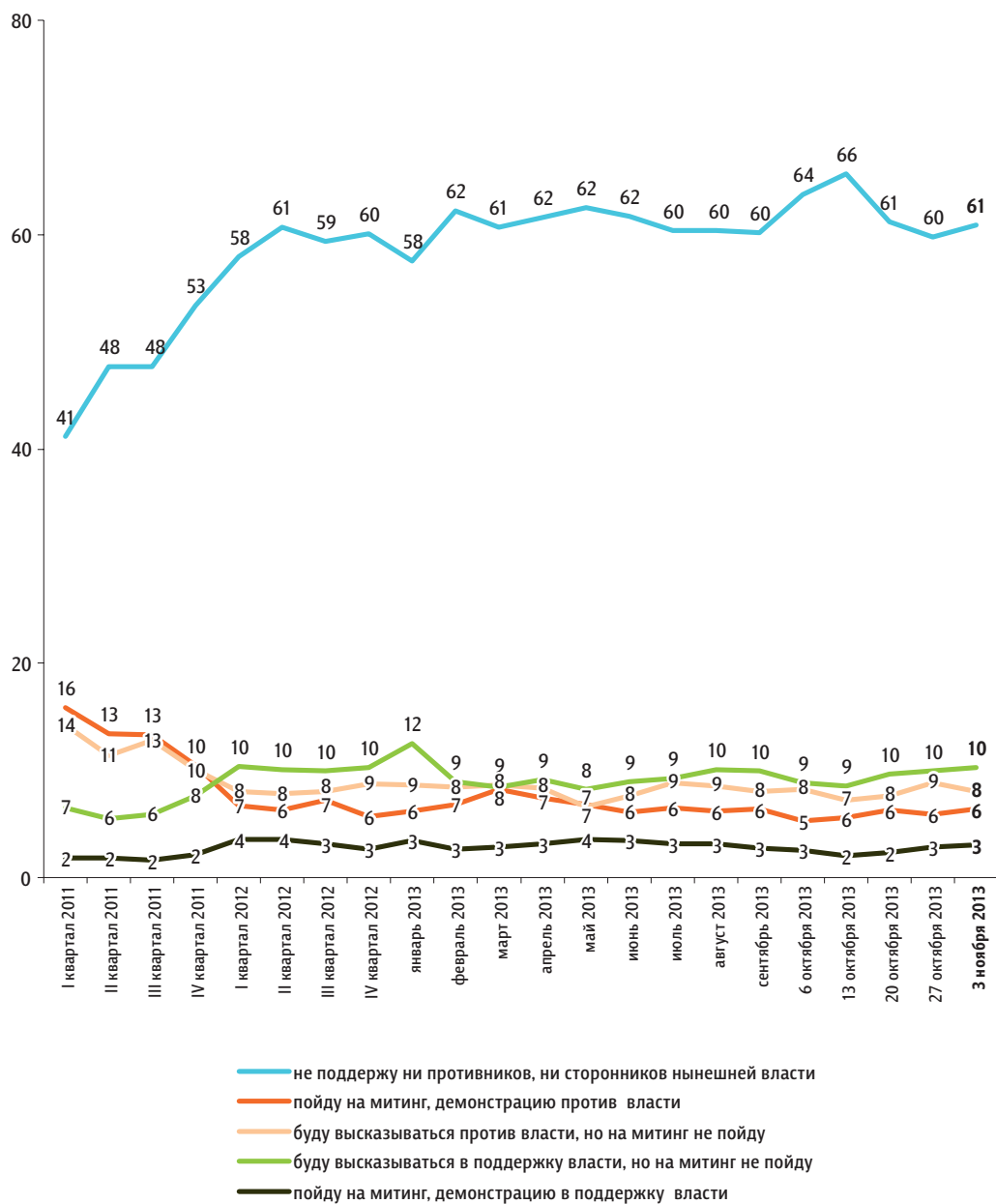


* До 20 января 2013 г. вопрос задавался в следующей формулировке: «Если в ближайшее воскресенье там, где Вы живёте, пройдут митинги, демонстрации, акции протеста, то Вы примете или не примете в них участие?»

Опрос «ФОМнибус» 2–3 ноября. 204 населенных пункта, 64 субъекта РФ, 3000 респондентов.

Если в ближайшее время там, где Вы живёте, состоятся митинги, демонстрации противников нынешней власти и её сторонников, то как Вы, скорее всего, поступите? (Карточка, один ответ.)

данные в % от всех опрошенных



Динамика цен

Опрос «ФОМнибус» 2–3 ноября. 204 населенных пункта, 64 субъекта РФ, 3000 респондентов.

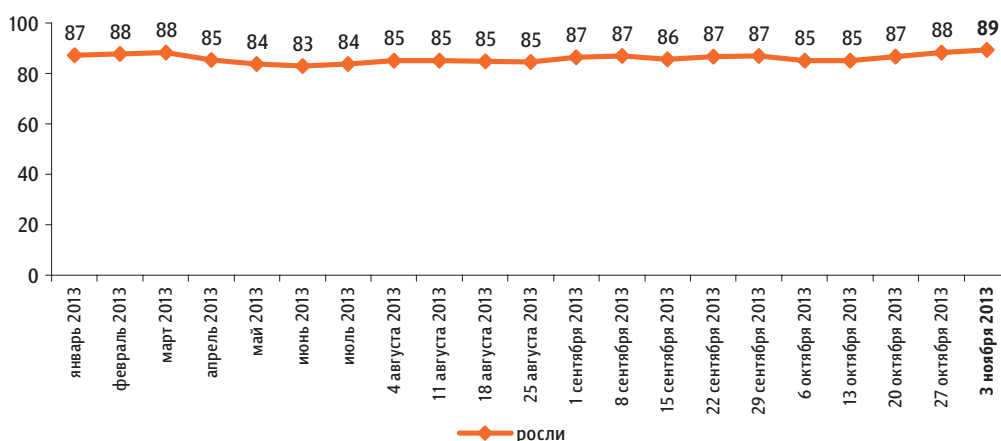
Что, по Вашему мнению, за последний месяц происходило с ценами на основные продукты, товары и услуги? (Карточка, один ответ.)

данные в % от всех опрошенных



Динамика: 2013 г.

данные в % от всех опрошенных



ФАКТОРЫ ФОРМИРОВАНИЯ ОБЩЕСТВЕННОГО МНЕНИЯ

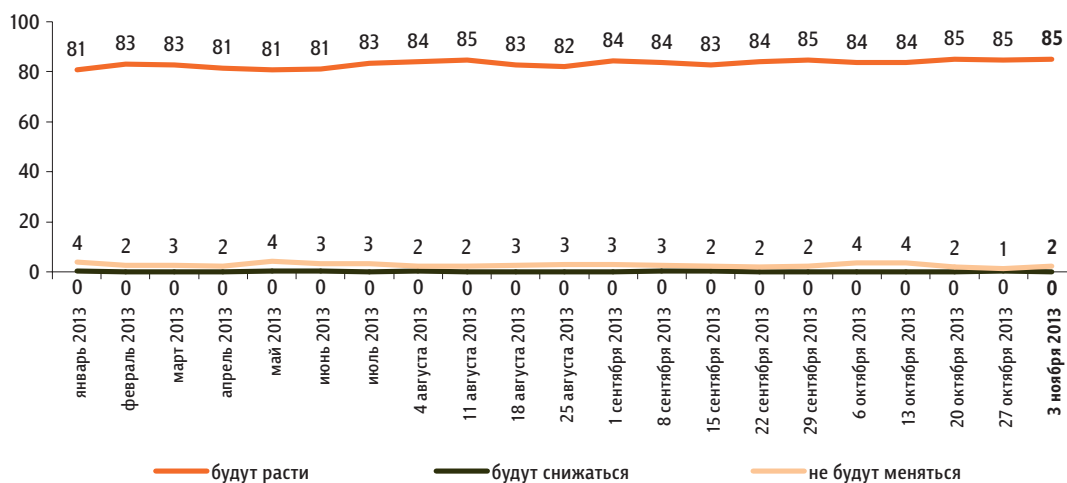
Как Вы думаете, что будет происходить с ценами на основные продукты, товары и услуги в ближайший месяц? (Карточка, один ответ.)

данные в % от всех опрошенных



Динамика: 2013 г.

данные в % от всех опрошенных





Россия, Москва, пер. Капранова, 3
тел. : (+7 495) 745-87-65
факс : (+7 495) 745-89-03
www.fom.ru fom@fom.ru

Читайте также в онлайн-версии на сайте fom.ru

РАБОТА И ДОМ



О сериалах, сагах и «мыльных операх»

Кто и какие сериалы предпочитает смотреть?
<http://fom.ru/Rabota-i-dom/11176>
«ФОМнибус» 27–28 июля 2013

РАБОТА И ДОМ



Хэллоуин и потустороннее

Сколько россиян верят в потусторонние силы?
И сколько празднуют Хэллоуин?
<http://fom.ru/Rabota-i-dom/11166>
«ТелеФОМ» 12–13 октября 2013

РАБОТА И ДОМ



Потусторонний мир в жизни россиян

ФОМ попросил россиян рассказать о личных встречах
с потусторонними силами
<http://fom.ru/Rabota-i-dom/11168>
«ТелеФОМ» 12–13 октября 2013

ПРОШЛОЕ



Ноябрьские праздники: 4 и 7 ноября

Россияне о Дне народного единства и годовщине
Октябрьской революции
<http://fom.ru/Proshloe/11163>
«ФОМнибус» 19–20 октября 2013



www.fom.ru

Александр Ослон – президент ФОМ

Алексей Чуриков – управляющий директор ФОМ

Елена Петренко – управляющий директор ФОМ

КЛЮЧЕВЫЕ ТЕХНОЛОГИИ:

ФОМнибус – репрезентативный опрос населения
18 лет и старше, жители 100 городских
и сельских населенных пунктов, 43 субъекта РФ.

Выборка – 1500 респондентов.

Интервью по месту жительства респондентов.

Статистическая погрешность не превышает 3,6%.