

ДОМИНАНТЫ. ПОЛЕ МНЕНИЙ



Социологический бюллетень

№ 45

15 ноября 2012 года

Ключевые индикаторы общественного мнения

- 3 Политические индикаторы
- Электоральные рейтинги
 - В. Путин: рейтинг доверия
 - Д. Медведев: рейтинг доверия
 - Рейтинги партий
 - Доверие партии «Единая Россия»

- 10 Уровень протестных настроений

Факторы формирования общественного мнения

- 14 Динамика цен

Актуальные темы общественного мнения

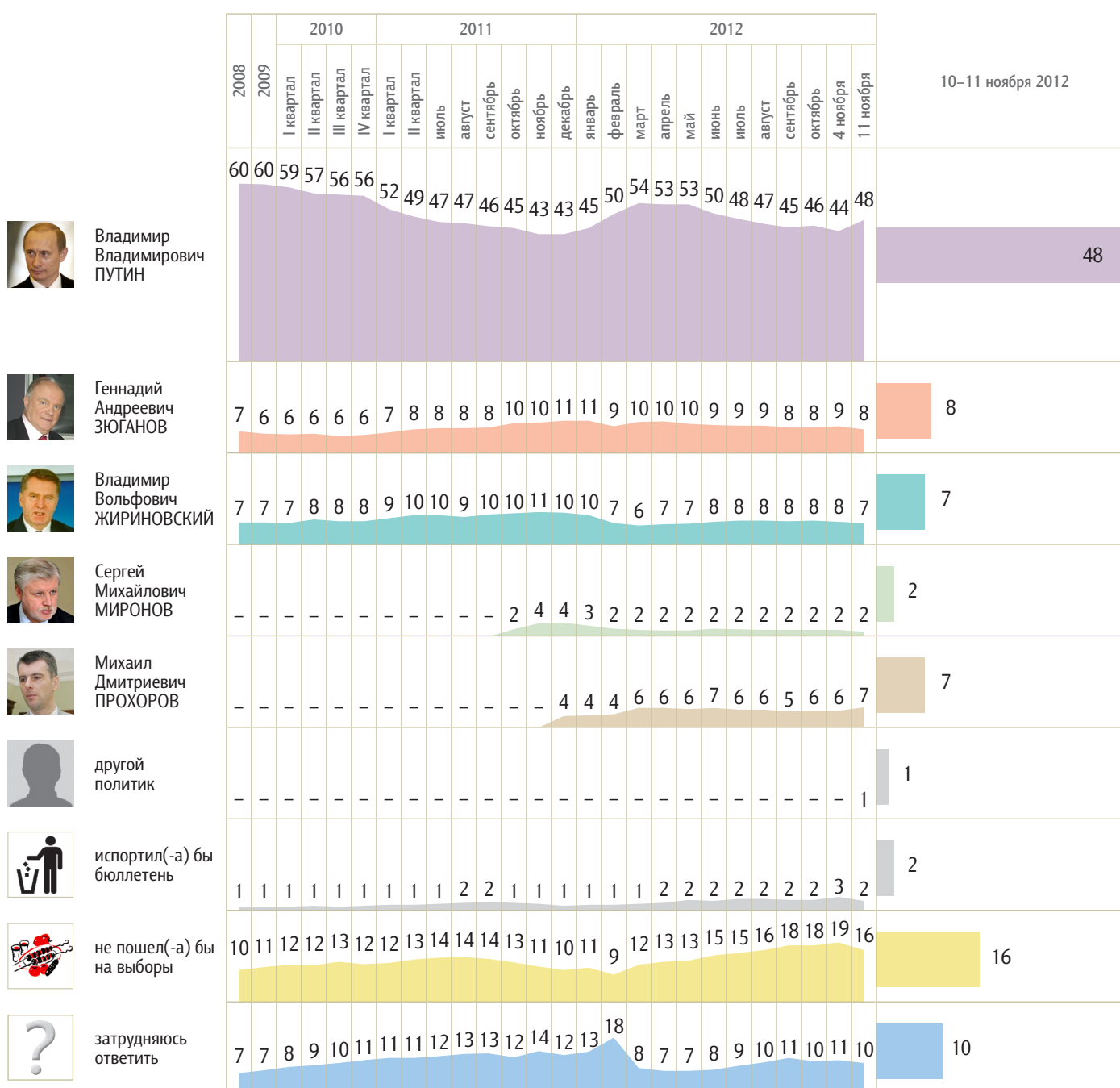
- 20 О положении дел в армии и о смене министра обороны
- Положение дел в российской армии
 - Отставка А. Сердюкова
 - С. Шойгу – новый министр обороны

Политические индикаторы


Электоральные рейтинги

Опрос «ФОМнибус» 10–11 ноября. 204 населенных пункта, 64 субъекта РФ, 3000 респондентов.

Представьте себе, что в следующее воскресенье состоится выборы президента России. Скажите, пожалуйста, как, за кого из политиков Вы бы проголосовали? (Карточка. Один ответ.)



КЛЮЧЕВЫЕ ИНДИКАТОРЫ ОБЩЕСТВЕННОГО МНЕНИЯ

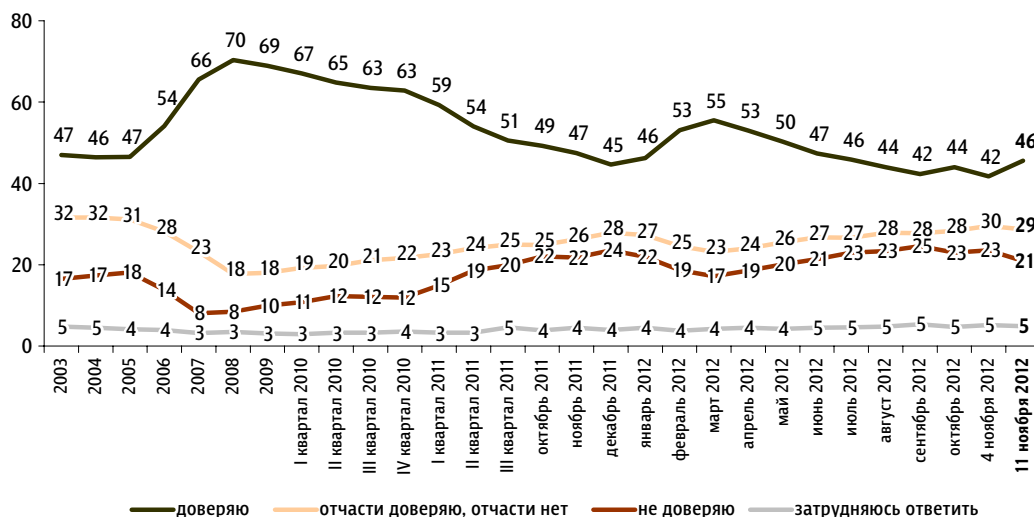


В. Путин: рейтинг доверия

Опрос «ФОМнибус» 10–11 ноября. 204 населенных пункта, 64 субъекта РФ, 3000 респондентов.

Скажите, пожалуйста, Вы доверяете или не доверяете В. Путину? (Карточка, один ответ.)

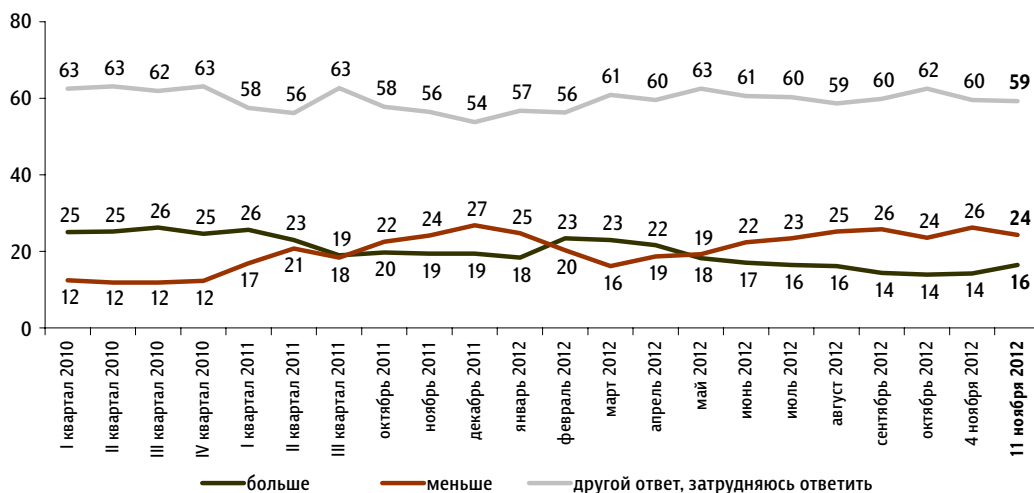
данные в % от всех опрошенных



До 24 февраля 2008 г. вопрос задавался в следующей формулировке: «Скажите, пожалуйста, Вы доверяете или не доверяете президенту Российской Федерации Владимиру Путину?»; с 8 марта по 27 апреля 2008 г.: «Скажите, пожалуйста, Вы доверяете или не доверяете Владимиру Путину?»; с 18 мая 2008 г. по 13 марта 2011 г.: «Скажите, пожалуйста, Вы доверяете или не доверяете главе правительства РФ Владимиру Путину?»

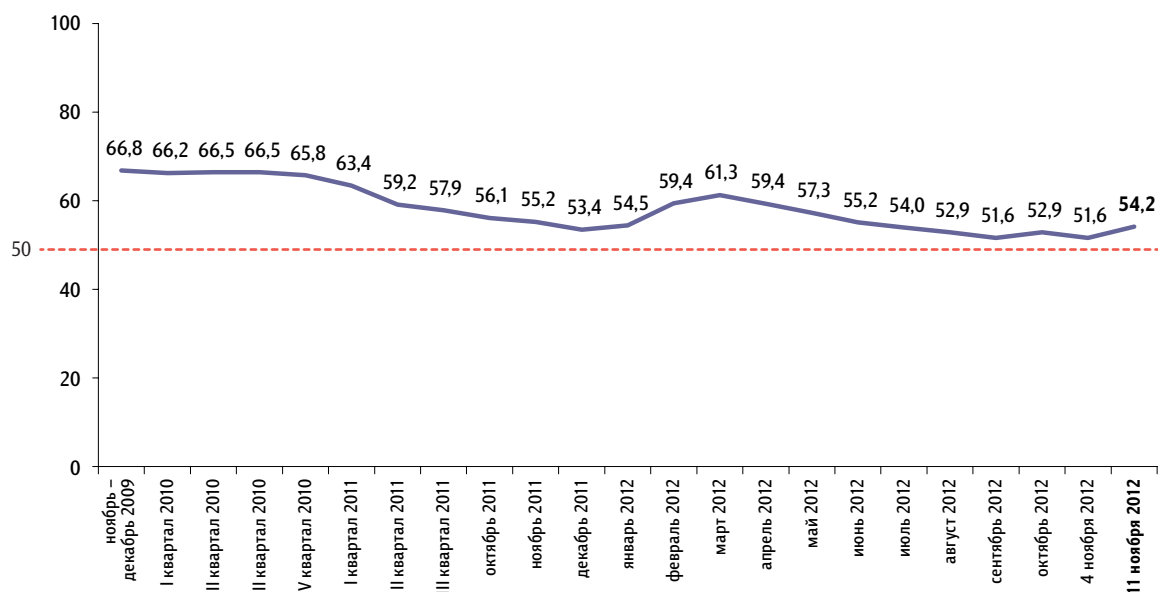
За последний месяц Вы стали больше или меньше доверять В. Путину?

данные в % от всех опрошенных



Балансовый индекс доверия В. Путину

данные в пунктах



Индекс измеряется в пунктах, и его значение может колебаться в пределах от 0 до 100 п. Значение индекса меньше 50 п. указывает на преобладание негативных оценок, а больше 50 п. — позитивных. Значение 50 п. показывает баланс положительных и отрицательных оценок.

Балансовый индекс доверия строится на основе двух вопросов:

«Скажите, пожалуйста, Вы доверяете или не доверяете В. Путину?»

«За последний месяц Вы стали больше или меньше доверять В. Путину?»

По каждому из вопросов строится диффузный индекс, равный половине разности между долями положительных и отрицательных ответов, увеличенной на 50 пунктов.

Балансовый индекс доверия является составным и получается сложением индексов по каждому вопросу и делением этой суммы на два.

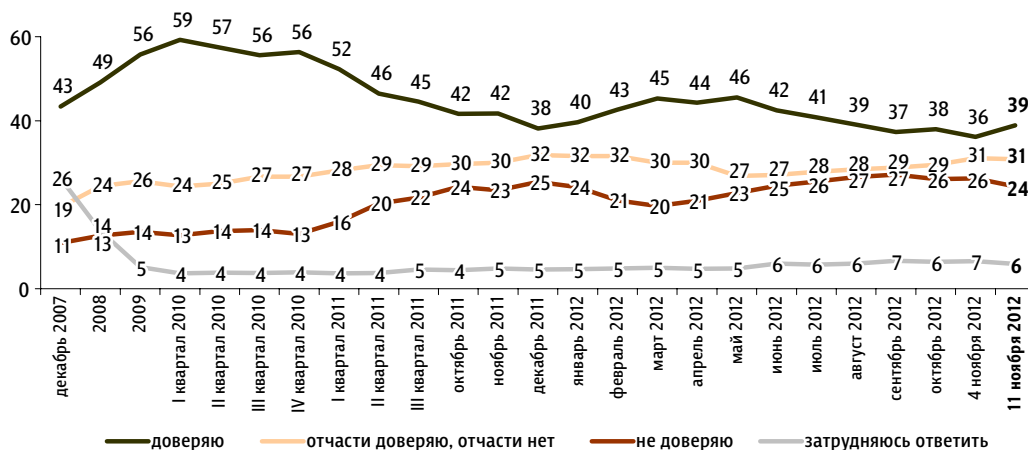


Д. Медведев: рейтинг доверия

Опрос «ФОМнибус» 10–11 ноября. 204 населенных пункта, 64 субъекта РФ, 3000 респондентов.

Скажите, пожалуйста, Вы доверяете или не доверяете Д. Медведеву? (Карточка, один ответ.)

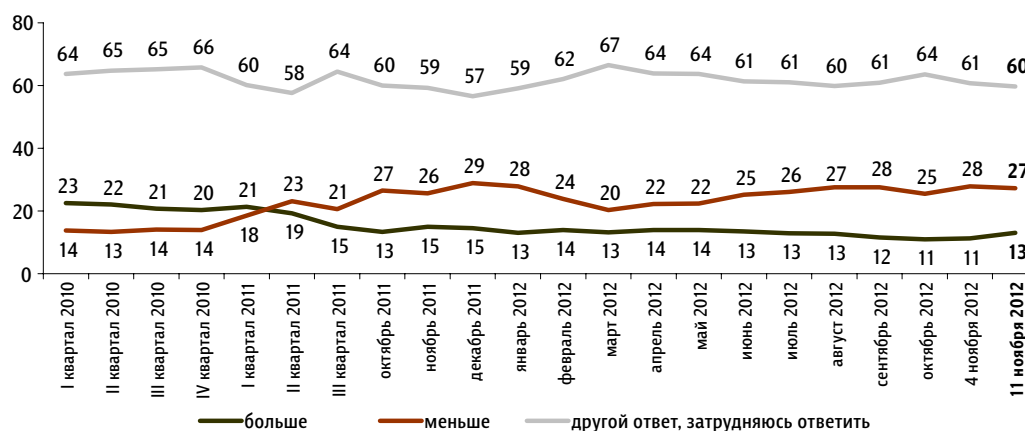
данные в % от всех опрошенных



С 22 декабря 2007 г. по 24 февраля 2008 г. вопрос задавался в следующей формулировке: «Скажите, пожалуйста, Вы доверяете или не доверяете первому вице-премьеру правительства России Дмитрию Медведеву?»; с 8 марта по 27 апреля 2008 г.: «Скажите, пожалуйста, Вы доверяете или не доверяете Дмитрию Медведеву?»; с 18 мая 2008 г. по 13 марта 2011 г.: «Скажите, пожалуйста, Вы доверяете или не доверяете президенту РФ Дмитрию Медведеву?»

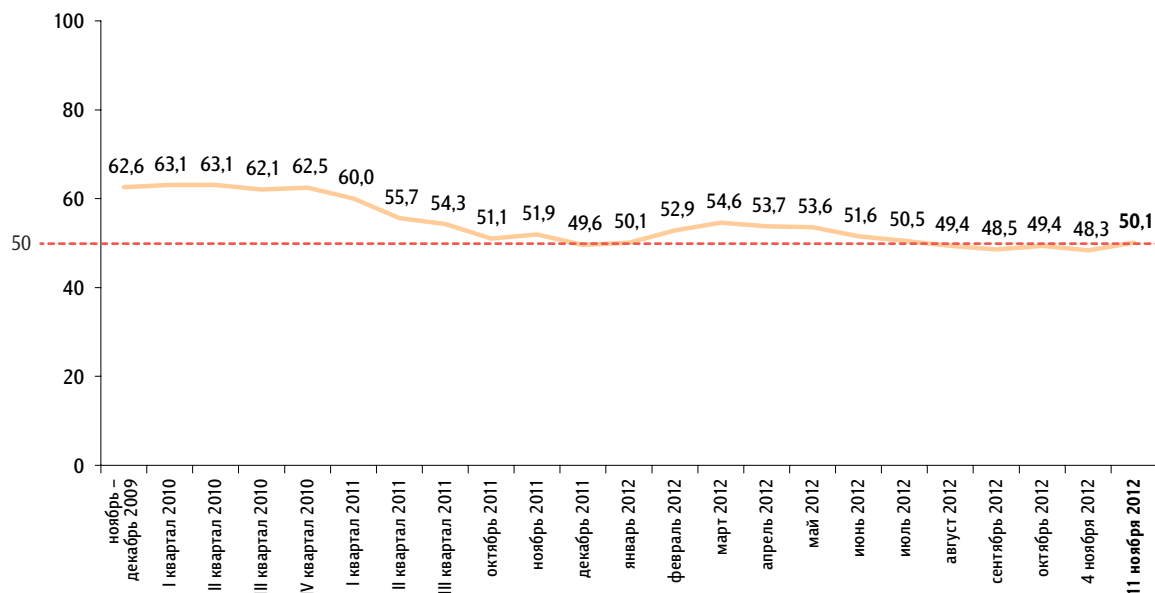
За последний месяц Вы стали больше или меньше доверять Д. Медведеву?

данные в % от всех опрошенных



Балансовый индекс доверия Д. Медведеву

данные в пунктах



Индекс измеряется в пунктах, и его значение может колебаться в пределах от 0 до 100 п. Значение индекса меньше 50 п. указывает на преобладание негативных оценок, а больше 50 п. — позитивных. Значение 50 п. показывает баланс положительных и отрицательных оценок.

Балансовый индекс доверия строится на основе двух вопросов:

«Скажите, пожалуйста, Вы доверяете или не доверяете Д. Медведеву?»

«За последний месяц Вы стали больше или меньше доверять Д. Медведеву?»

По каждому из вопросов строится диффузный индекс, равный половине разности между долями положительных и отрицательных ответов, увеличенной на 50 пунктов.

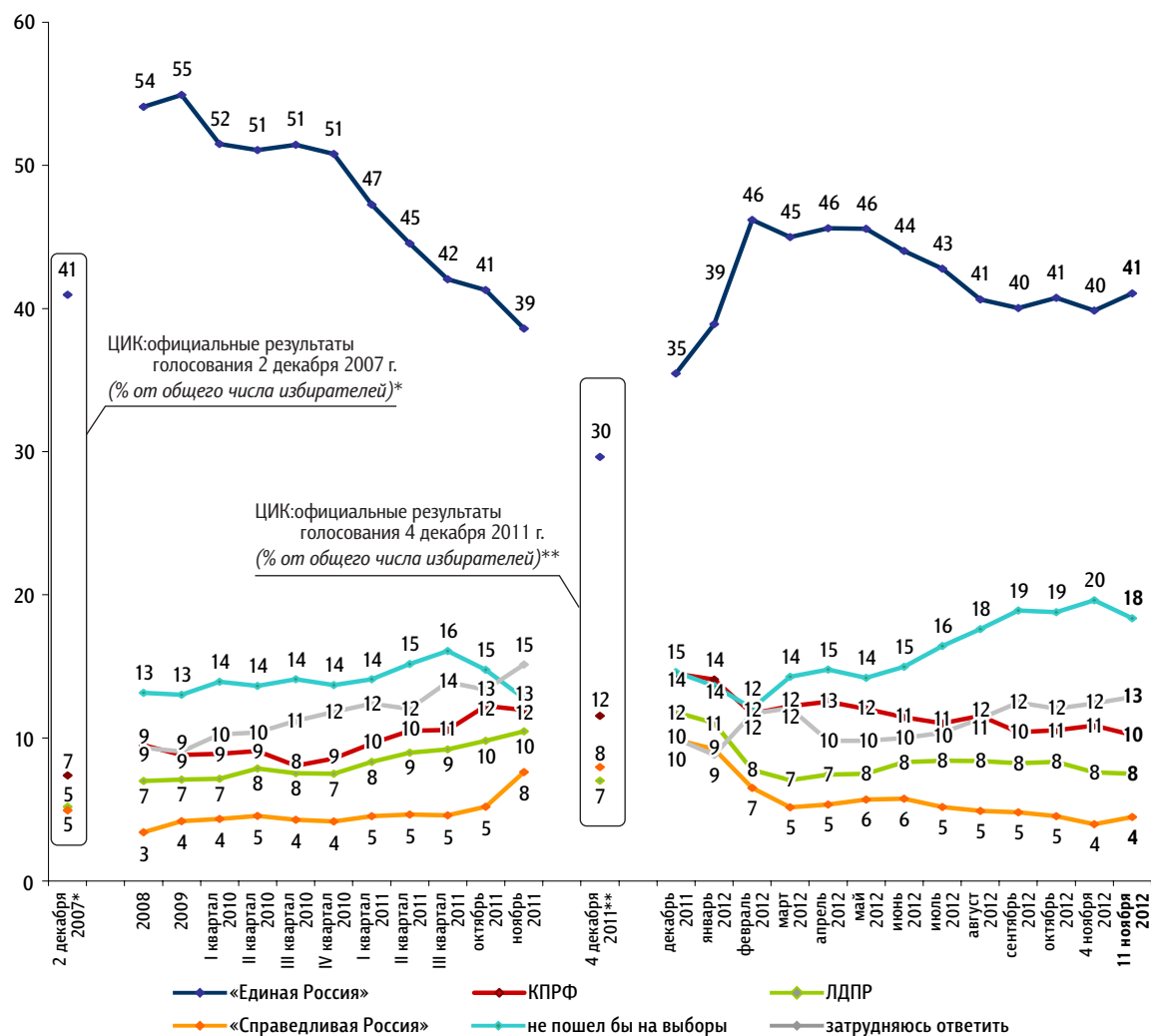
Балансовый индекс доверия является составным и получается сложением индексов по каждому вопросу и делением этой суммы на два.

Рейтинги партий

Опрос «ФОМнибус» 10–11 ноября. 204 населенных пункта, 64 субъекта РФ, 3000 респондентов.

Представьте себе, что в следующее воскресенье состоятся выборы в Государственную думу. Скажите, пожалуйста, как, за какую партию Вы бы проголосовали? (Карточка, один ответ.)

данные в % от всех опрошенных



| | 2 декабря 2007* | 2008 | 2009 | I квартал 2010 | II квартал 2010 | III квартал 2010 | I квартал 2011 | II квартал 2011 | III квартал 2011 | октябрь 2011 | 4 декабря 2011** | декабрь 2011 | январь 2012 | февраль 2012 | март 2012 | апрель 2012 | май 2012 | июнь 2012 | июль 2012 | август 2012 | сентябрь 2012 | октябрь 2012 | 4 ноября 2012 | 11 ноября 2012 |
|----------------------------------|-----------------|------|------|----------------|-----------------|------------------|----------------|-----------------|------------------|--------------|------------------|--------------|-------------|--------------|-----------|-------------|----------|-----------|-----------|-------------|---------------|--------------|---------------|----------------|
| «Яблоко» | 1 | 1 | 1 | 1 | 1 | 1 | 1 | 1 | 1 | 1 | 2 | 2 | 2 | 2 | 1 | 2 | 1 | 1 | 1 | 1 | 1 | 1 | 1 | 1 |
| «Патриоты России» | | | 1 | 1 | 1 | 1 | 1 | 1 | <1 | <1 | 1 | <1 | <1 | 1 | 1 | <1 | <1 | 1 | 1 | 1 | 1 | 1 | 1 | <1 |
| «Правое дело» | | <1 | <1 | <1 | <1 | <1 | <1 | <1 | 1 | <1 | <1 | <1 | 1 | 1 | 1 | 1 | 1 | 1 | 1 | 1 | 1 | 1 | 1 | 1 |
| испортил бы бюллетень | | 1 | 1 | 1 | 1 | 1 | 1 | 1 | 1 | 1 | | 1 | 1 | 1 | 1 | 1 | 2 | 2 | 2 | 2 | 2 | 2 | 2 | 1 |
| проголосовал бы за другую партию | | | | | | | | | | | | | | | | | | 1 | 1 | 1 | 1 | 1 | 1 | 1 |

*Результаты в % от числа принявших участие в голосовании: «Единая Россия» – 64,3%; КПРФ – 11,57%; ЛДПР – 8,14%; «Справедливая Россия: Родина / Пенсионеры / Жизнь» – 7,74%.

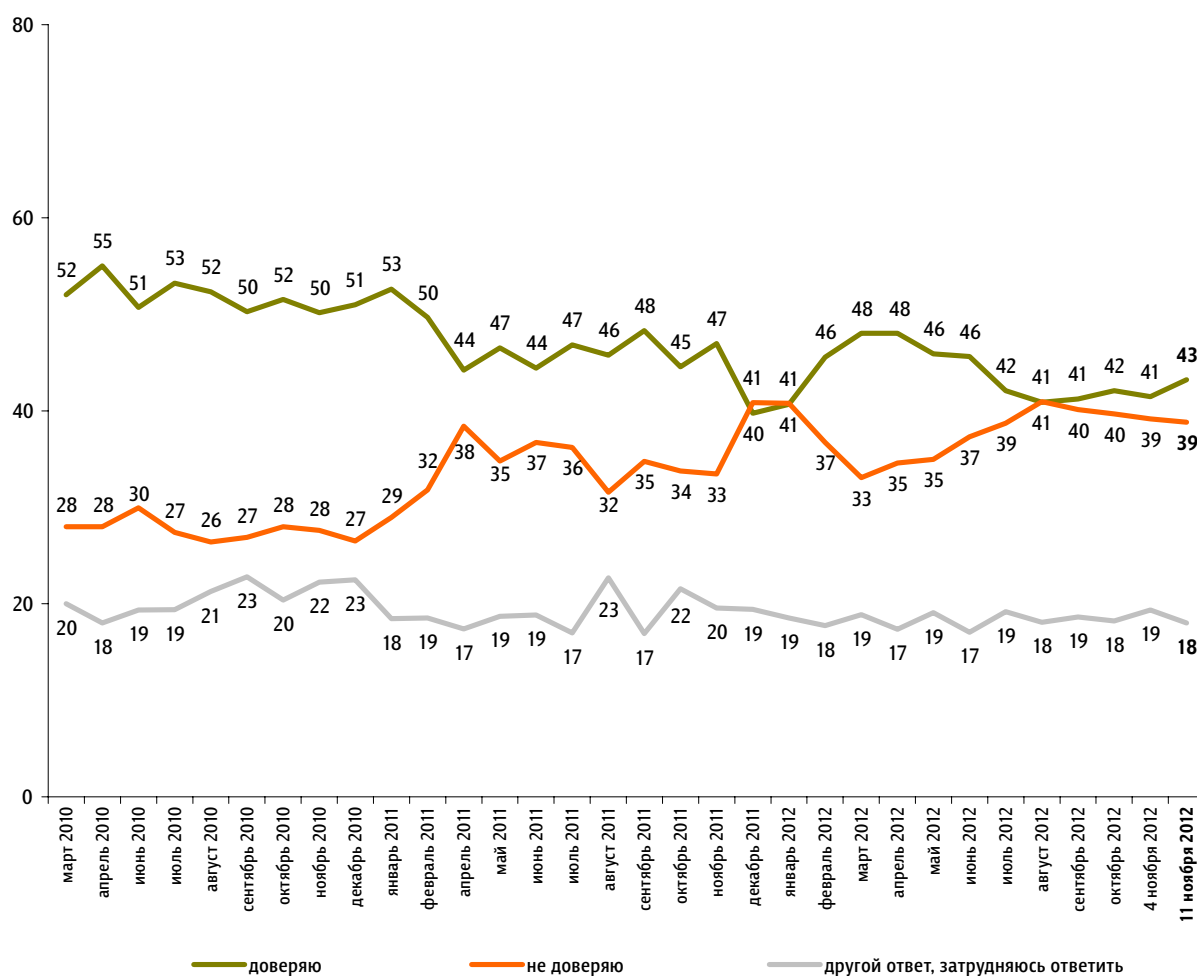
**Результаты в % от числа принявших участие в голосовании: «Единая Россия» – 49,32%; КПРФ – 19,19%; ЛДПР – 11,67%; «Справедливая Россия» – 13,24%; «Яблоко» – 3,43%; «Патриоты России» – 0,97%; «Правое дело» – 0,6%.

Доверие партии «Единая Россия»

Опрос «ФОМнибус» 10–11 ноября. 100 населенных пунктов, 43 субъекта РФ, 1500 респондентов.

Скажите, пожалуйста, Вы доверяете или не доверяете партии «Единая Россия»?

данные в % от всех опрошенных



КЛЮЧЕВЫЕ ИНДИКАТОРЫ ОБЩЕСТВЕННОГО МНЕНИЯ

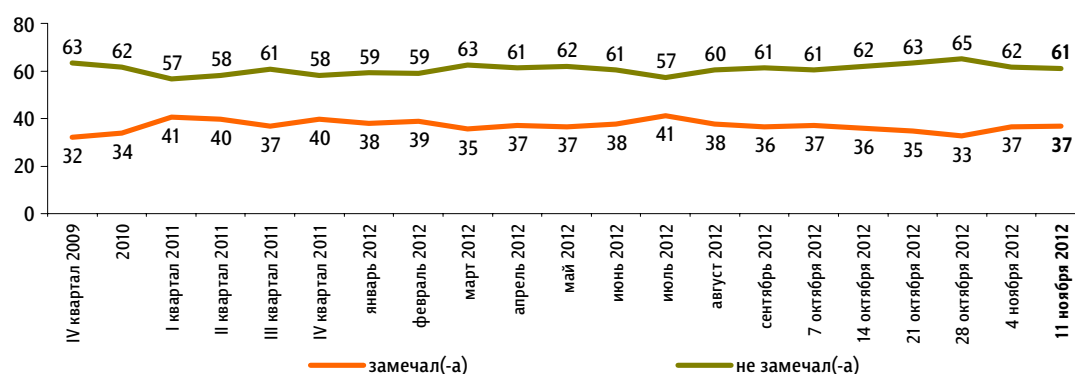
Уровень протестных настроений

Опрос «ФОМнибус» 10–11 ноября. 100 населенных пунктов, 43 субъекта РФ, 1500 респондентов.

КЛЮЧЕВЫЕ ИНДИКАТОРЫ ОБЩЕСТВЕННОГО МНЕНИЯ

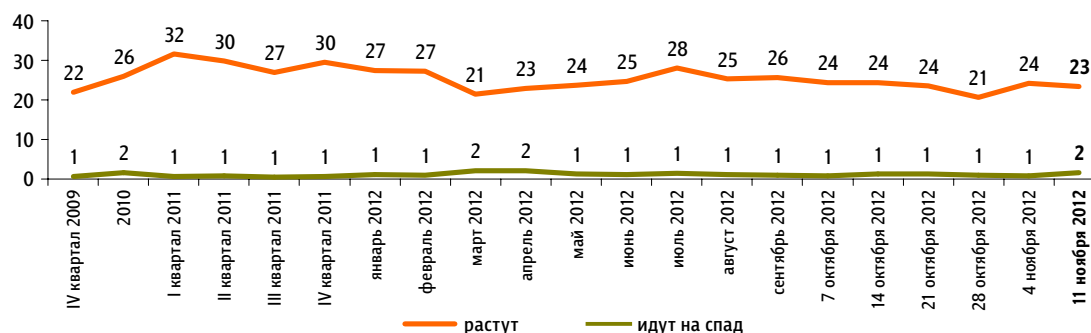
Скажите, пожалуйста, в последний месяц Вы замечали или не замечали недовольство, готовность людей участвовать в акциях протеста?*

данные в % от всех опрошенных



Как Вам кажется, в последний месяц недовольство, готовность людей участвовать в акциях протеста растут или идут на спад?** (Вопрос задавался тем, кто в последний месяц замечал недовольство или затрудняется сказать, замечал или не замечал недовольство, – 39% респондентов.)

данные в % от всех опрошенных

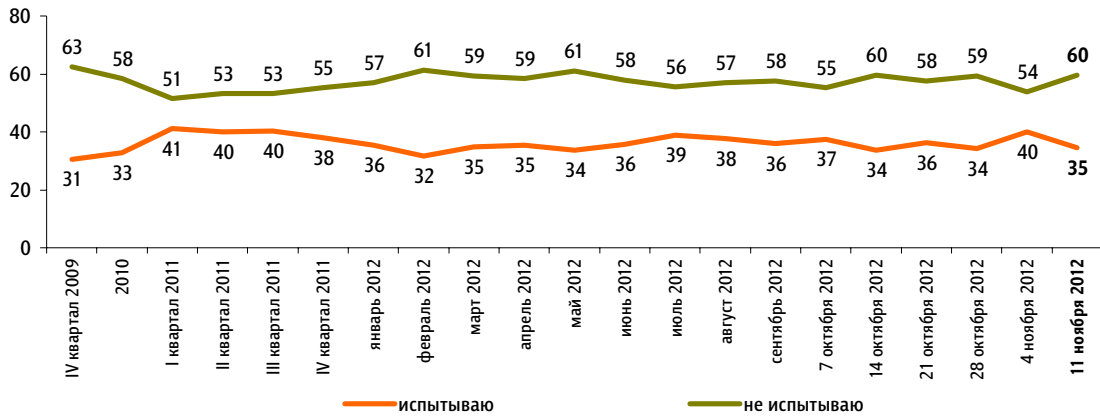


* До опроса 14 марта 2010 г. задавался вопрос: «Скажите, пожалуйста, в последний месяц Вы замечали или не замечали недовольство, протестные настроения?»

** До опроса 14 марта 2010 г. задавался вопрос: «Как Вам кажется, в последний месяц недовольство, готовность людей участвовать в акциях протеста растут, идут на спад или остаются неизменными?»

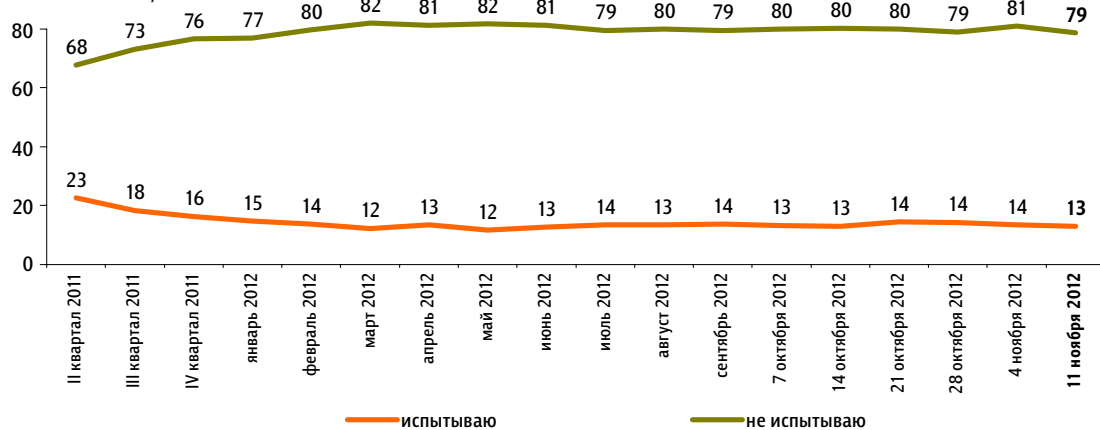
Вы лично испытываете или не испытываете **недовольство**, **готовность** участвовать в акциях протеста?

данные в % от всех опрошенных



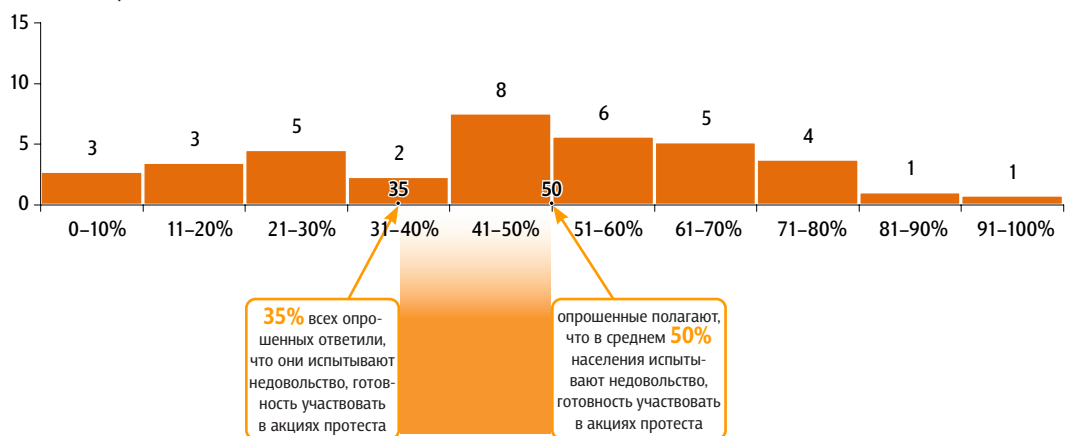
Вы испытываете или не испытываете **готовность** участвовать в акциях протеста?

данные в % от всех опрошенных



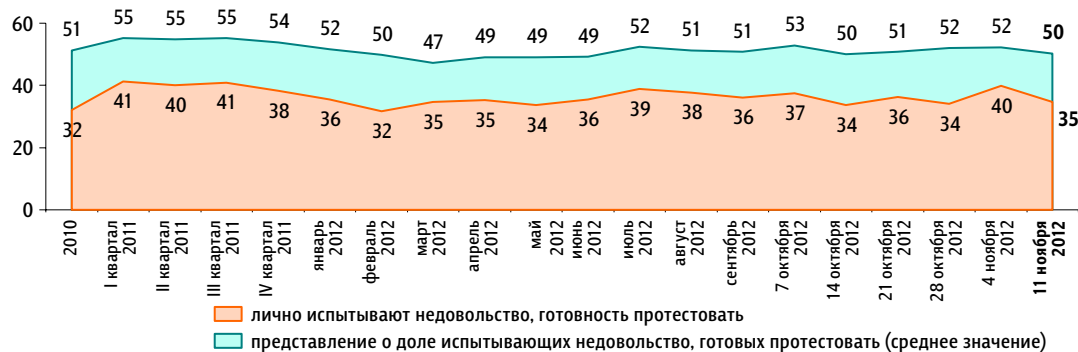
Как Вы думаете, какой процент россиян испытывают сегодня **недовольство**, **готовность** участвовать в акциях протеста? (Вопрос задавался тем, кто в последний месяц замечал недовольство или затрудняется сказать, замечал или не замечал недовольство, – 39% респондентов.)

данные в % от всех опрошенных



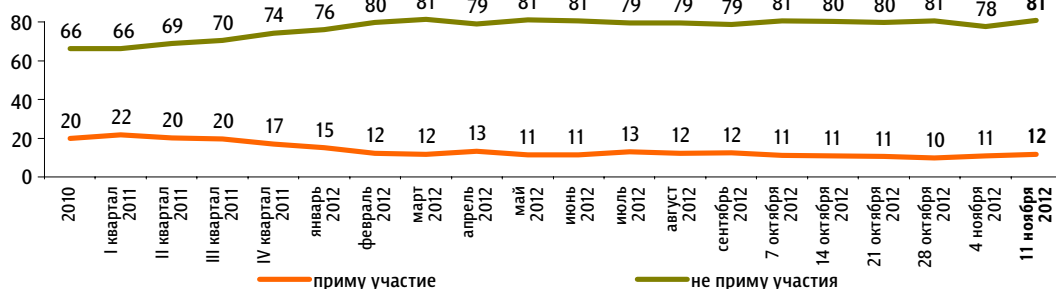
Динамика протестных настроений: реальность и представления

данные в % от всех опрошенных



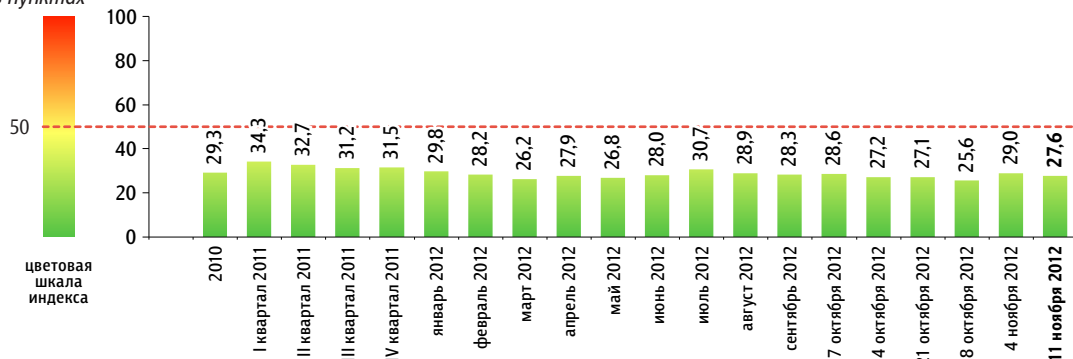
Если в ближайшее воскресенье там, где Вы живёте, пройдут митинги, демонстрации, акции протеста, то Вы примете или не примете в них участие?

данные в % от всех опрошенных



Балансовый индекс протестных настроений

данные в пунктах



Индекс измеряется в пунктах и может колебаться в пределах от 0 до 100 п. Значение индекса меньше 50 п. указывает на преобладание позитивных оценок, а больше 50 п. — негативных. Значение 50 п. достигается при балансе положительных и отрицательных оценок, а также при ответе «50%» в вопросе №3 о доле россиян, испытывающих протестные настроения.

Балансовый индекс протестных настроений строится на основе пяти вопросов:

№1: «Скажите, пожалуйста, в последний месяц Вы замечали или не замечали недовольство, готовность людей участвовать в акциях протеста?»

№2: «Как Вам кажется, в последний месяц недовольство, готовность людей участвовать в акциях протеста растут или идут на спад?»

№3: «Как Вы думаете, какой процент россиян испытывают сегодня недовольство, готовность участвовать в акциях протеста?»

№4: «Вы лично испытываете или не испытываете недовольство, готовность участвовать в акциях протеста?»

№5: «Если в ближайшее воскресенье там, где Вы живёте, пройдут митинги, демонстрации, акции протеста, то Вы примете или не примете в них участие?»

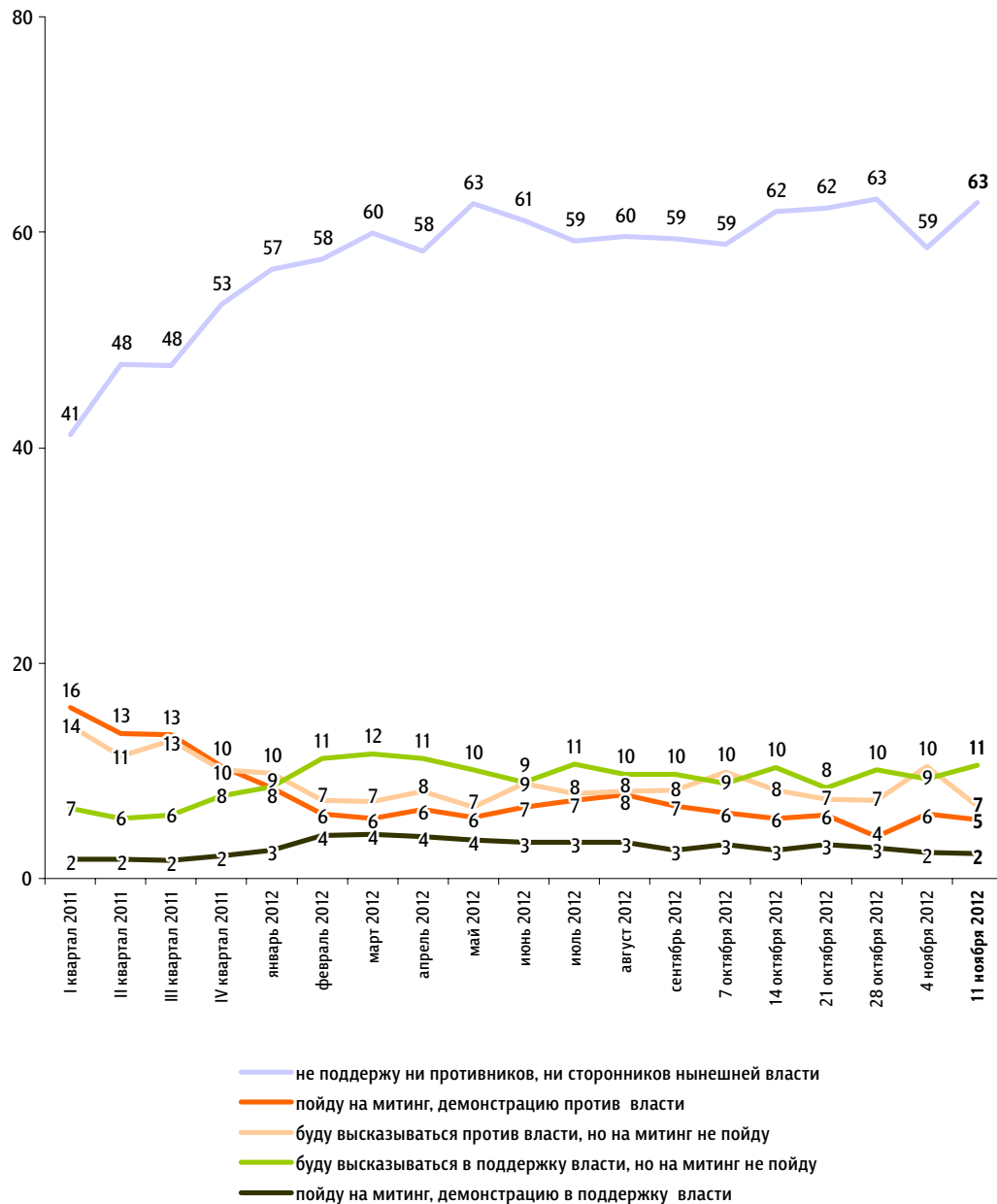
По каждому из вопросов №1, №2, №4 и №5 строится диффузный индекс: каждому из респондентов, ответивших «замечал(-а)» / «растут» / «испытываю» / «приму участие», присписывается 100 баллов, каждому из ответивших «не замечал(-а)» / «идут на спад» / «не испытываю» / «не приму участия», а также тем, кому вопрос не задавался, — 0 баллов. Всем остальным респондентам — по 50 баллов.

По вопросу №3 каждому респонденту присписывается столько баллов, сколько процентов он назвал. Тем, кто не замечал недовольства, — 0 баллов.

Результат усредняется по всем респондентам. Итоговый балансовый индекс протестных настроений получается сложением индексов всех вопросов и делением полученной суммы на пять.

Если в ближайшее время там, где Вы живёте, состоятся митинги, демонстрации противников нынешней власти и её сторонников, то как Вы, скорее всего, поступите? (Карточка, один ответ.)

данные в % от всех опрошенных

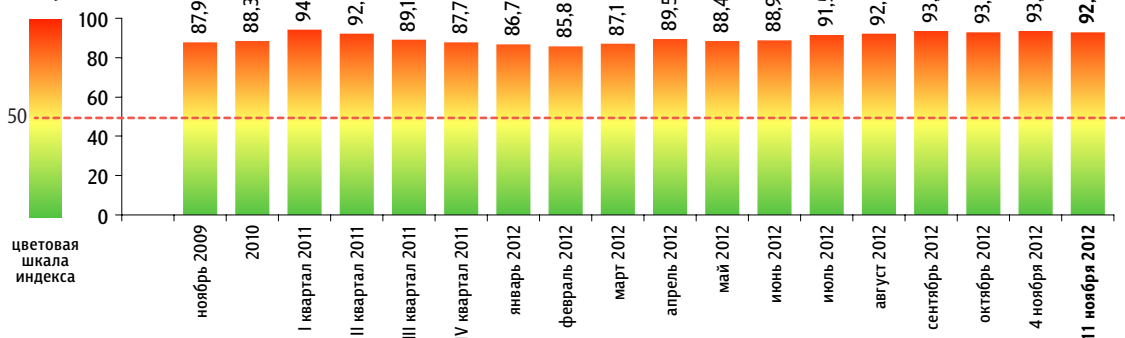


Динамика цен

Опрос «ФОМнибус» 10–11 ноября. 100 населенных пунктов, 43 субъекта РФ, 1500 респондентов.

Индекс «Рост цен»

данные в пунктах



Индекс измеряется в пунктах и может колебаться в пределах от 0 до 100 п. Значение индекса меньше 50 п. указывает на преобладание позитивных оценок, а больше 50 п. – негативных. Значение 50 п. показывает баланс положительных и отрицательных оценок.

Индекс «Рост цен» строится на основе двух вопросов:

«По Вашему мнению, за последний месяц цены на основные продукты, товары и услуги в целом выросли, снизились или не изменились?»

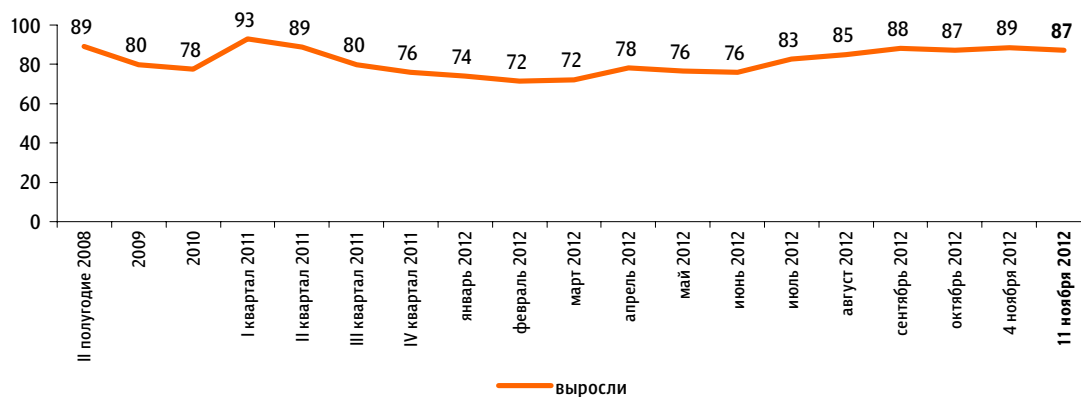
«Как Вы думаете, что будет происходить с ценами на основные продукты, товары и услуги в ближайший месяц – они будут расти, снижаться или не будут меняться?»

По каждому из вопросов строится диффузный индекс, равный половине разности между долями ответов о росте цен («выросли» / «будут расти») и снижении цен («снизились» / «будут снижаться»), увеличенной на 50 пунктов.

Итоговый индекс «Рост цен» является составным и получается сложением индексов по каждому вопросу и делением этой суммы на два.

По Вашему мнению, за последний месяц цены на основные продукты, товары и услуги в целом выросли, снизились или почти не изменились?*

данные в % от всех опрошенных



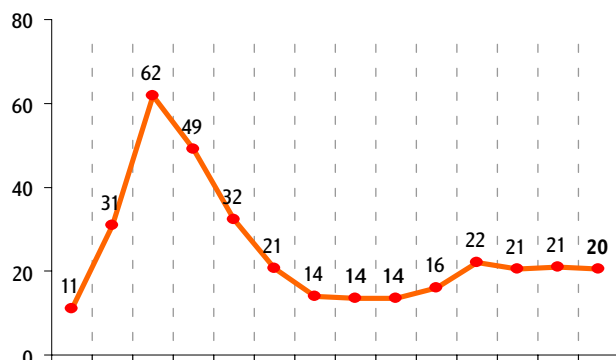
* До октября 2009 г. вопрос формулировался так: «В вашем городе (селе) за последний месяц цены на основные продукты питания, товары и услуги в целом выросли или не выросли? И если выросли, то очень сильно, умеренно или незначительно?» Все ответы, в которых отмечался рост цен, суммировались.

По Вашим наблюдениям, на какие основные продукты, товары и услуги цены за последний месяц достаточно заметно выросли? (Карточка, любое число ответов.)

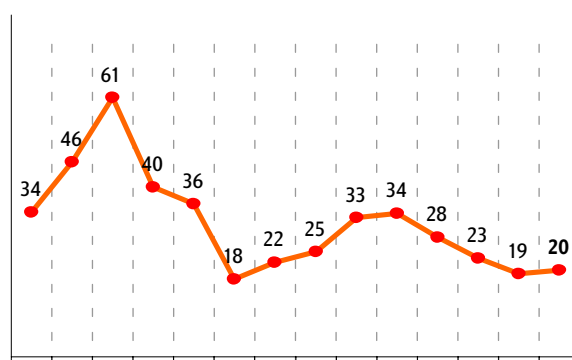
данные в % от всех опрошенных

Продукты питания

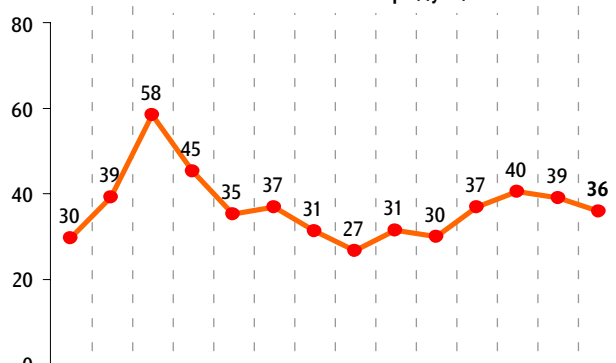
крупя, макаронные изделия



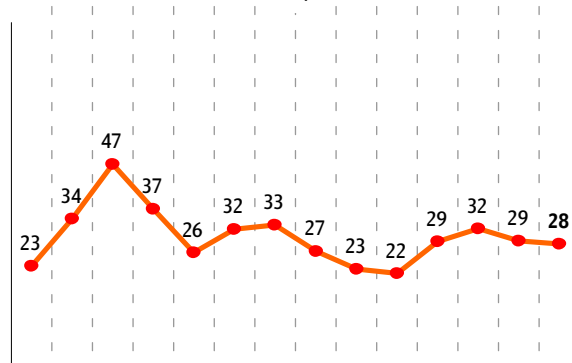
сахар



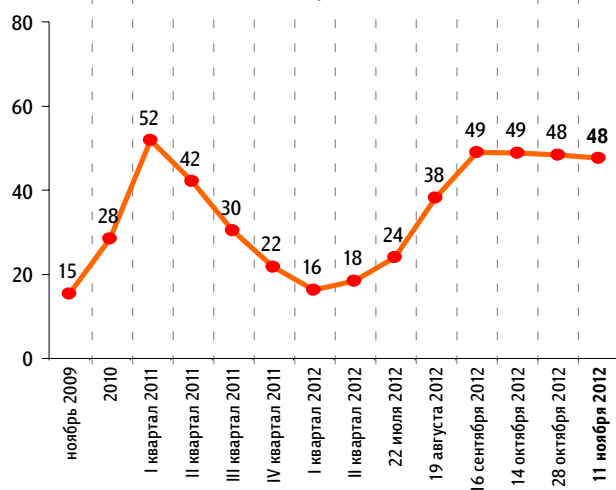
молоко и молочная продукция



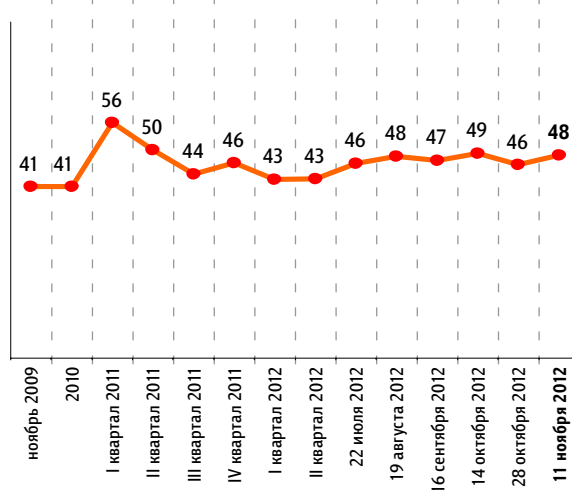
яйца



хлеб и хлебобулочные изделия



мясо и птица

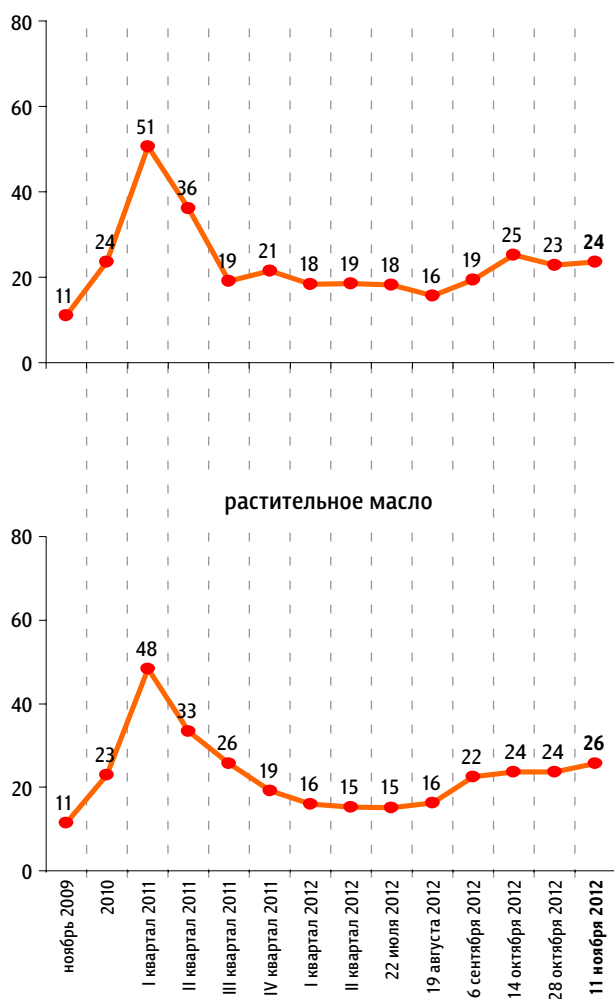


По Вашим наблюдениям, на какие основные продукты, товары и услуги цены за последний месяц достаточно заметно выросли? (Карточка, любое число ответов.)

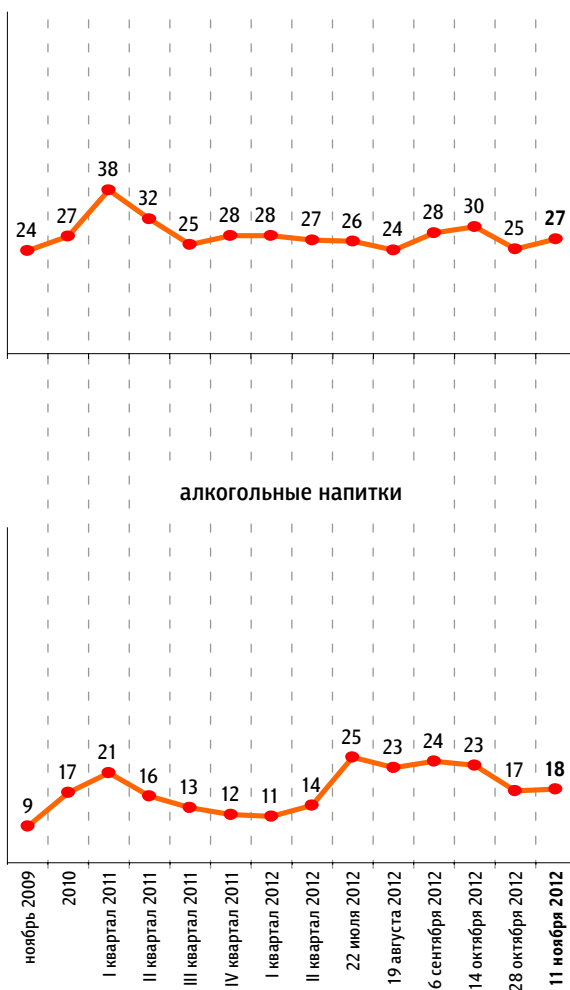
данные в % от всех опрошенных

Продукты питания

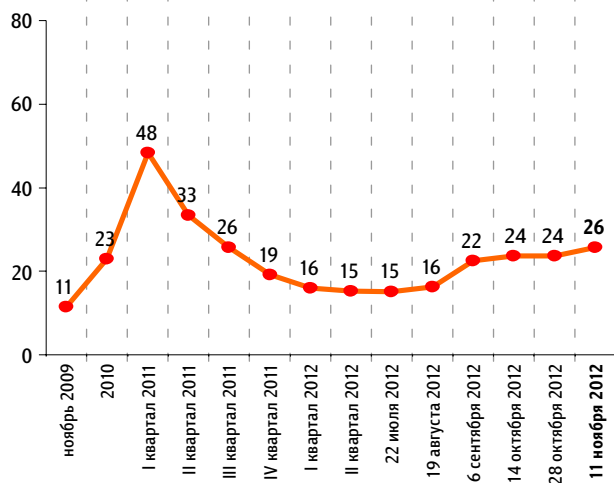
плодоовощная продукция



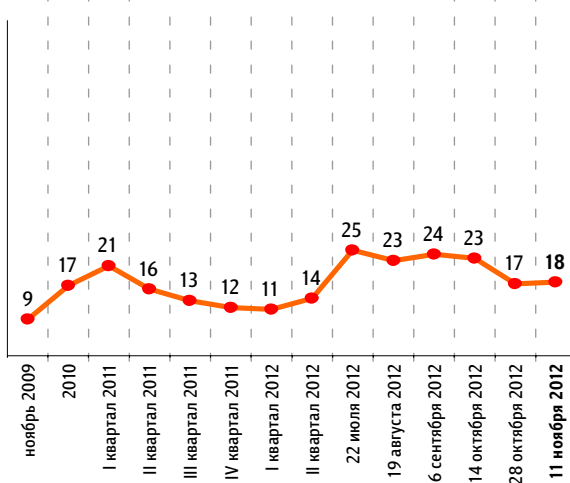
рыба и морепродукты



растительное масло



алкогольные напитки

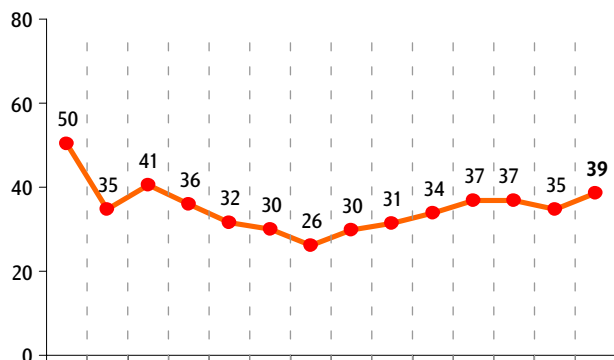


По Вашим наблюдениям, на какие основные продукты, товары и услуги цены за последний месяц достаточно заметно выросли? (Карточка, любое число ответов.)

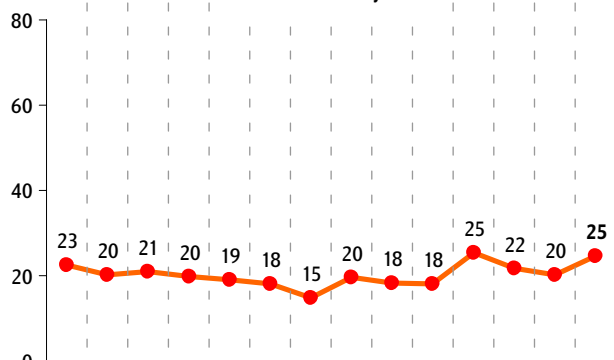
данные в % от всех опрошенных

Непродовольственные товары

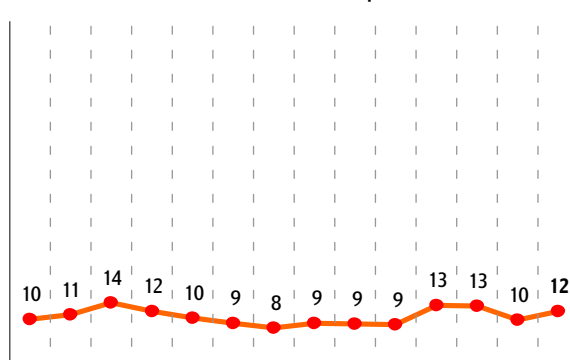
лекарства



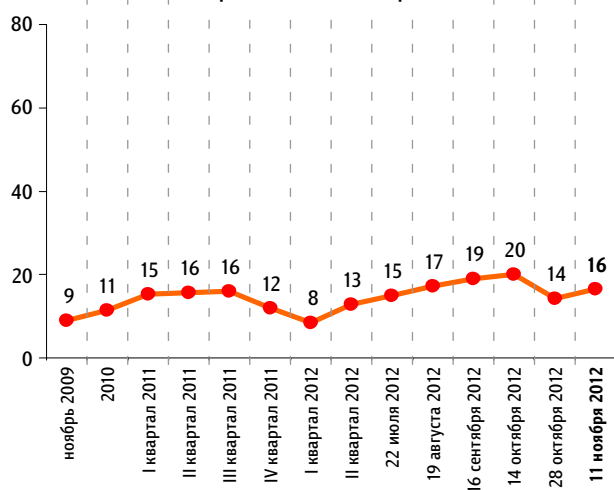
одежда, обувь



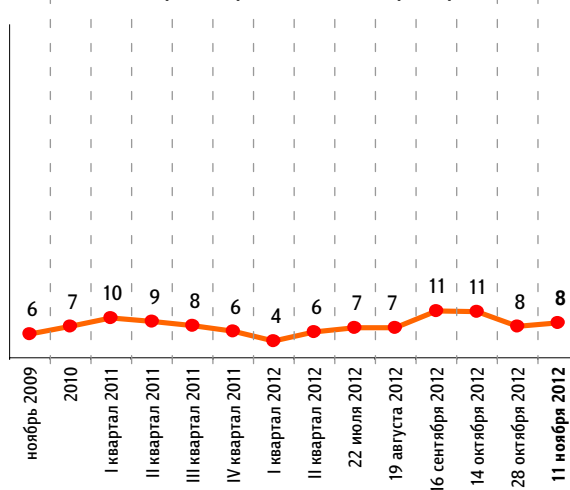
моющие и чистящие средства



строительные материалы



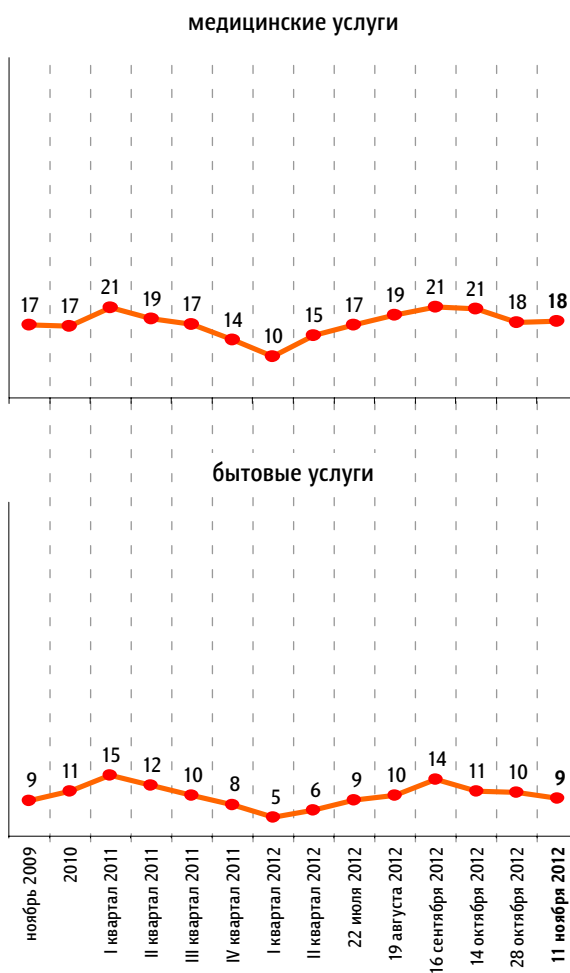
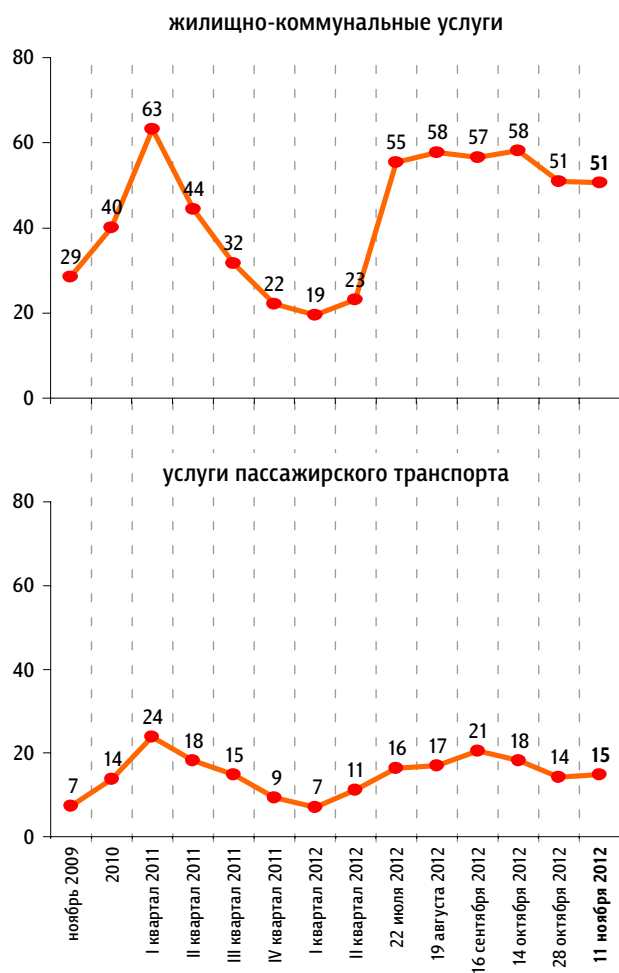
электротовары и бытовые приборы



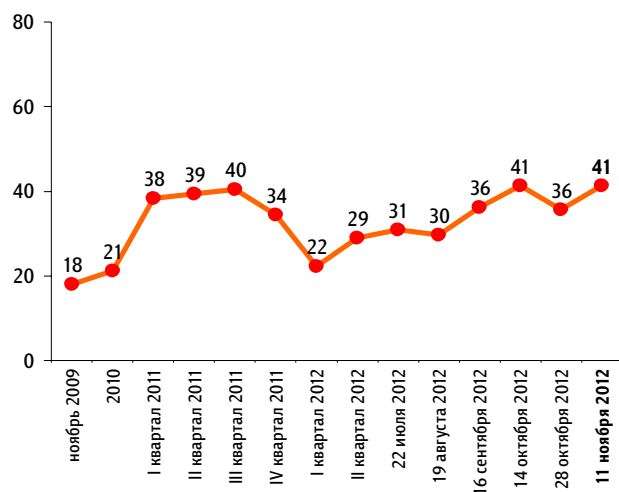
По Вашим наблюдениям, на какие основные продукты, товары и услуги цены за последний месяц достаточно заметно выросли? (Карточка, любое число ответов.)

данные в % от всех опрошенных

Услуги

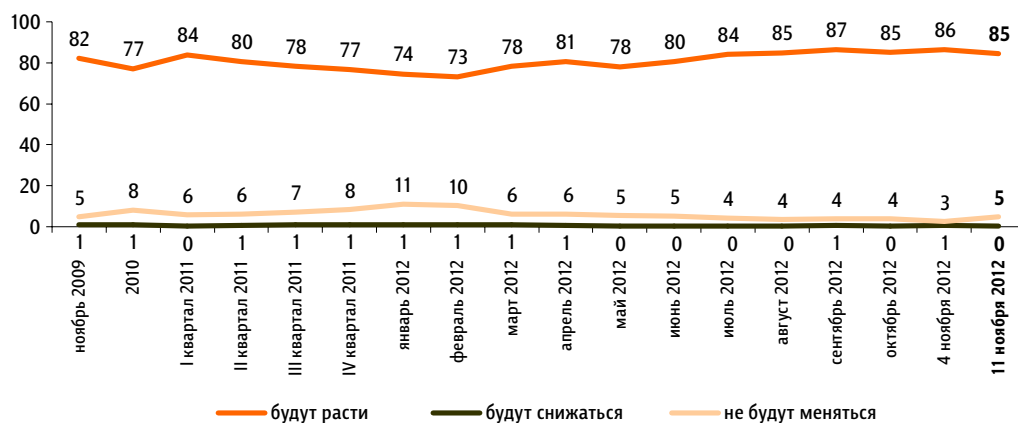


Бензин



Как Вы думаете, что будет происходить с ценами на основные продукты, товары и услуги в ближайший месяц – они будут расти, снижаться или не будут меняться?

данные в % от всех опрошенных



О положении дел в армии и о смене министра обороны

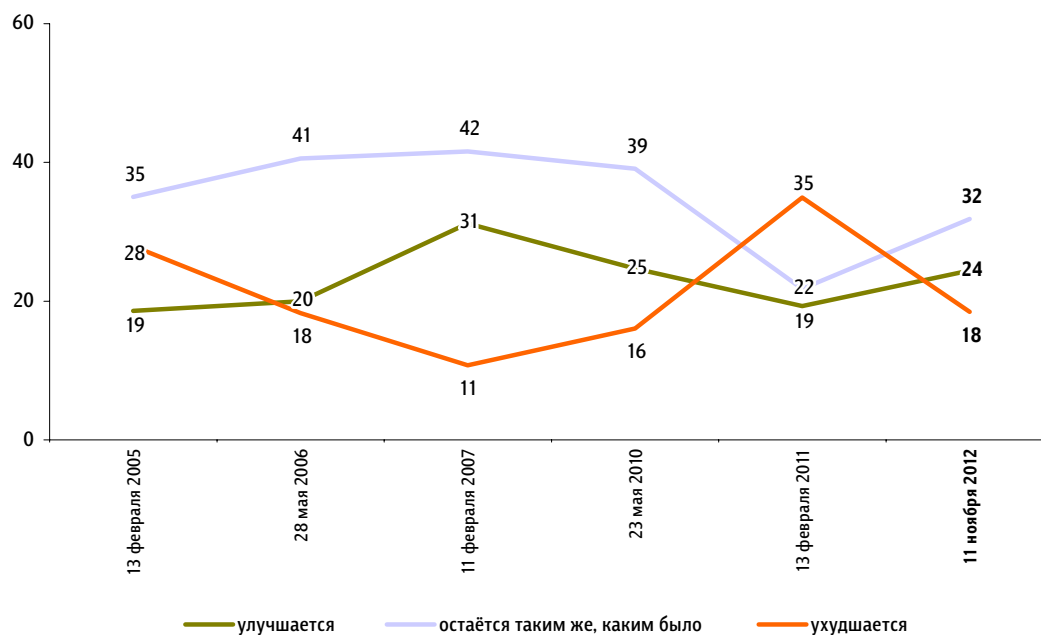
Опрос «ФОМнибус» 10–11 ноября. 100 населенных пунктов, 43 субъекта РФ, 1500 респондентов.

Положение дел в российской армии

АКТУАЛЬНЫЕ ТЕМЫ ОБЩЕСТВЕННОГО МНЕНИЯ

Как Вам кажется, в последние годы положение дел в российской армии улучшается, ухудшается или остаётся таким же, каким было?

данные в % от всех опрошенных



Почему Вы считаете, что положение дел в армии улучшается / ухудшается, какие перемены к лучшему / к худшему Вы видите? (Открытый вопрос.)

ухудшается

(Задавался только тем, кто считает, что положение дел в армии ухудшается, – 18% респондентов.)

данные в % от всех опрошенных

Отсутствие порядка, дисциплины, дедовщина 5

«В армии полный бардак»; «нет дисциплины»; «порядка в армии мало»; «дедовщина как была, так и осталась»; «издеваются над молодняком»; «недостойное отношение к военнослужащим, дедовщина еще есть»; «по отзывам тех, кто служил, дедовщина цветет махровым цветом».

Низкая боеспособность армии, плохая подготовка солдат, недостаточный срок службы по призыву 3

«Армия все более и более становится недееспособной»; «солдаты стали менее подготовлены, толку от них не будет»; «год службы в армии – не служба, а знакомство»; «стали служить год, а за это время не успевают ничему обучиться».

Воровство, коррупция в армии 3

«Воруют все в армии, имущество распродают»; «все куплено»; «казнокрадство»; «такой коррупции, которая сейчас существует в армии, не было никогда, распродают по дешевке имущество армии».

Плохое руководство армией 2

«Министр плохой»; «министр – бывший мейн-белый»; «министр развалил армию»; «неграмотность руководящего состава»; «пока такие руководители стоят, лучше не будет».

Развал армии 2

«Армии нет, у меня муж военный, он знает»; «ее разваливают, все преобразования, которые там делают, – только к худшему»; «одна разруха»; «разваливают армию полностью».

Плохое питание и обмундирование солдат 1

«Все убавили пайки»; «людей кормят очень плохо, свиней в деревнях – лучше»; «форму заказали одну – пришла другая, солдаты заболели»; «нет обмундирования»; «форма плохая, зимой холодно, летом жарко, одели в синтетику».

улучшается

(Задавался только тем, кто считает, что положение дел в армии улучшается, – 24% респондентов.)

данные в % от всех опрошенных

Повышение зарплат и пенсий у военных 8

«Зарплата военных увеличилась»; «платить больше стали»; «повышение зарплаты военным»; «прибавили пенсию военным пенсионерам».

Больше порядка в армии, меньше дедовщины 5

«Беспредела меньше стало»; «меньше стало дедовщины, больше порядка»; «построже стало, дисциплина лучше»; «с дедовщиной борются».

Обеспечение военных жильем 5

«Выделение жилья для военных»; «дают квартиры военным»; «получение жилья».

Модернизация армии, обеспечение ее новым вооружением 3

«В армии идет процесс технического перевооружения»; «оснащение новейшим вооружением происходит»; «смена старой техники, полная модернизация»; «стали внедрять новое вооружение».

Уменьшение срока службы призывников 3

«Призывникам лучше – всего один год служить»; «служить меньше стали срочники»; «срок службы сократили до одного года».

Улучшение питания и обмундирования солдат 3

«Кормежка лучше, одежда»; «обмундирование изменилось в лучшую сторону»; «лучше кормить стали, лучше одежда у солдат».

Постепенный переход к контрактной службе, созданию профессиональной армии 1

«Больше контрактников, меньше призывников»; «введена служба по контракту, а это шаг к созданию профессиональной армии»; «контрактники есть – это более компетентные воины».

данные в % от всех опрошенных

Плохое, устаревшее вооружение, закупки военной техники за рубежом

1

«Армейцы ничему не смогут научиться на старой технике»; «закупают иностранное оборудование, оружие, свое не производят»; «новой техники практически нет»; «паршивое вооружение».

Сокращение числа военнослужащих, военных кадров

1

«Большое сокращение. Молодежь заканчивает военное училище, а их в запас определяют»; «очень большое сокращение офицеров, хороших специалистов»; «сократили численность армии, некому скоро будет защищать».

Низкий престиж службы в армии

1

«Служить мальчишки не хотят, не престижно»; «не считают за честь службу в армии»; «пропало уважение к военным»; «молодежь уходит от службы в армии, нет заинтересованности и чувств патриотизма».

Другое

2

«Взрыв на Донгузе – пример халатности»; «зарплату не платят»; «потеря армейских традиций»; «стали брать в армию даже больных, лишь бы стояли на ногах».

Затрудняюсь ответить, нет ответа

2

данные в % от всех опрошенных

Повышение внимания государства к армии, улучшение ее финансирования

1

«Больше внимания военным»; «больше финансируется»; «деньги выделяют»; «подняли бюджет».

Проведение военной реформы, есть улучшения

1

«Новые реформы»; «хорошо идет реформа в армии»; «много преобразований»; «наша армия начинает снова стремительно развиваться».

Рост престижа армии

1

«Более престижным становится»; «в армию идут служить более охотно»; «парни начали хорошо относиться к армии, не отлынивают».

Увеличение возможностей общения призывников с родными

1

«Родительский контроль»; «дали много разрешений матерям, дали сотовые телефоны»; «доступность общения с родными»; «разрешают пользоваться мобильными телефонами»; «разрешен доступ к солдатам».

Сужу по сообщениям в СМИ, отзываам знакомых

1

«Видно из телевизора – все для них»; «по телевидению показывают, как живут солдаты»; «друзья служат, и я общаюсь с ними»; «сужу по внуку, пришел из армии довольный».

Другое

1

«Безопаснее стало служить»; «легче переносить службу психологически»; «Шойгу назначили министром»; «начальство хорошее»; «много дел коррупционных»; «много привилегий у военнослужащих»; «после армии больше перспектив: можно идти работать в полицию или остаться служить в армии».

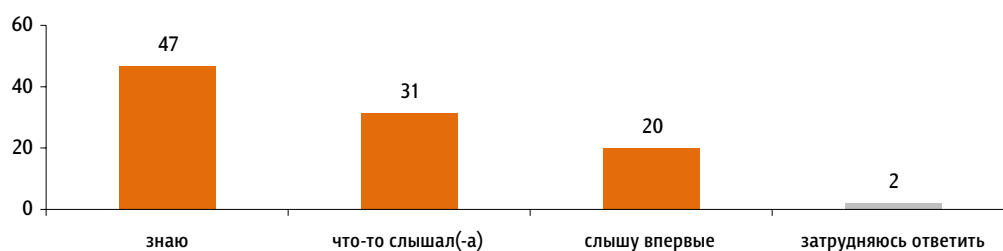
Затрудняюсь ответить, нет ответа

2

Отставка А. Сердюкова

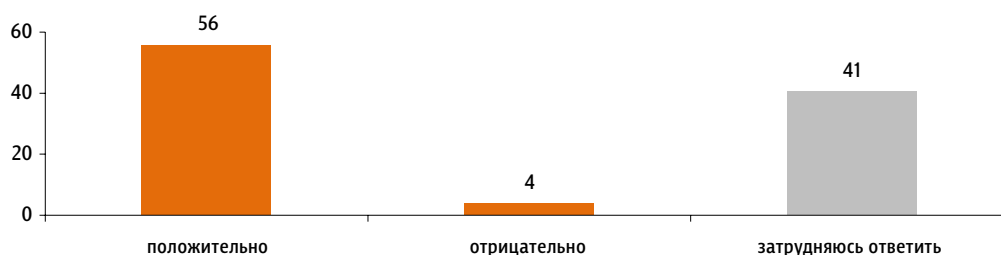
Недавно В. Путин снял с поста министра обороны Анатолия Сердюкова. Вы знаете об этом, что-то слышали или слышите сейчас впервые?

данные в % от всех опрошенных



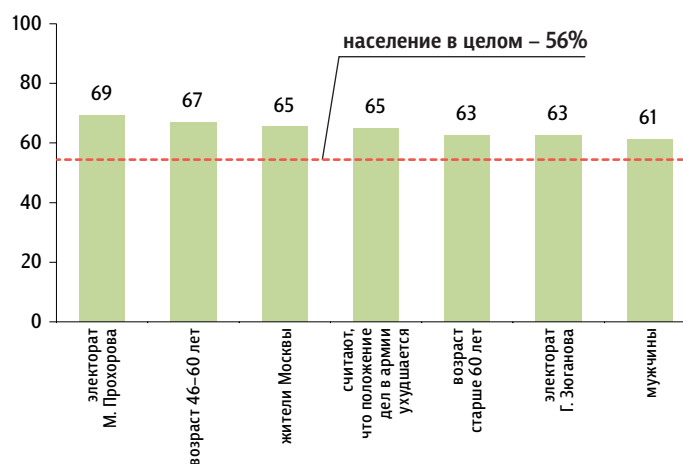
Как Вы относитесь к решению В. Путина снять А. Сердюкова с поста министра обороны – положительно или отрицательно?

данные в % от всех опрошенных



Кто чаще относится к решению В. Путина снять А. Сердюкова с поста министра **положительно**

данные в % от групп



Как Вы думаете, почему В. Путин снял А. Сердюкова с поста министра обороны? (Открытый вопрос.)

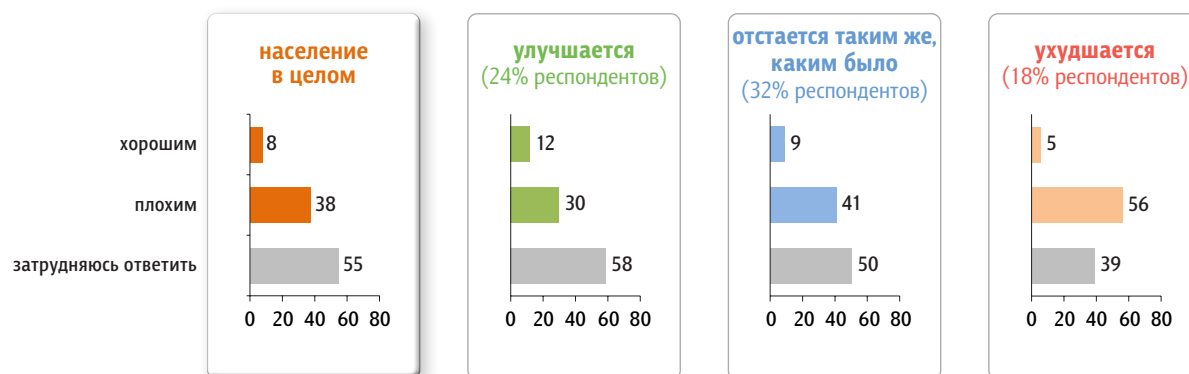
данные в % от всех опрошенных

| | | |
|--|---|----|
| Вор, коррупционер | «Сердюков замешан в воровстве и коррупции»; «за ним были замечены черные делишки с крупной суммой денег»; «воровал и разбазаривал средства»; «Сердюков брал взятки, покрывал крупные махинации»; «коррупционер»; «миллиарды воровал». | 21 |
| Не справлялся со своими обязанностями, развалил армию | «Наверное, не справлялся со своими обязанностями»; «неправильная политика Сердюкова»; «плохо работал на своем посту»; «при Сердюкове был бардак»; «за развал армии»; «армии не осталось, а солдат морозят». | 13 |
| При нем в армии было много воровства, коррупции | «Все у него в армии воруют»; «много воровства было при нем»; «воровство жуткое в Министерстве обороны»; «много было воровства в военном ведомстве»; «коррупция и взяточничество в армии»; «за воровство, которое он допустил в армии». | 10 |
| Гражданское лицо, не соответствовал занимаемой должности | «Невоенный человек не может занимать этот пост»; «гражданский к военному делу не имеет отношения – пироги печь сапожник, сапоги тачать пирожник»; «он не соответствовал своей должности»; «некомпетентный человек в военной обороне»; «не соображает в обороне»; «за полную непригодность». | 5 |
| Утратил доверие президента, президенту виднее | «За утрату доверия»; «не понравился он ему»; «не угодил чем-то Путину»; «он президент – ему решать»; «раз Путин это делает, значит правильно»; «ему видней, он больше понимает». | 4 |
| Были причины, это нужно было сделать давно | «Если сместили, значит за дело»; «было за что, видать»; «зря бы его не сняли»; «давно пора было это сделать». | 3 |
| Скандал с «Оборонсервисом» | «Из-за скандала, который произошел в “Оборонсервисе”»; «что-то криминальное, связанное с “Оборонсервисом”»; «в связи с уголовным делом»; «скандал со взятками»; «после скандала в Министерстве обороны». | 2 |
| Политические интриги | «Конфликт политических элит»; «внутриклановая борьба политиков»; «у них своя интрига»; «под него копали». | 1 |
| Что-то не поделили | «Может быть, Сердюков не поделился, не проявил почтительности»; «может, что-то не поделили»; «что-то они не поделили между собой». | 1 |
| Это часть борьбы с коррупцией | «Путин хочет показать, что борется с коррупцией»; «это успешная борьба с коррупцией»; «борьба с коррупцией усиливается». | 1 |
| Другое | «За превышение должностных полномочий»; «сильно высоко поставил себя, выше Путина, много прав взял себе»; «находят козла отпущения»; «может, устарел»; «народ требовал снять, недовольство высказывал»; «Путин делает под себя власть»; «Шойгу лучше подходит на эту должность». | 2 |
| Затрудняюсь ответить, нет ответа | | 42 |

На Ваш взгляд, в целом А. Сердюков был хорошим или плохим министром обороны?

данные в % от групп

считают, что положение дел в российской армии



С. Шойгу – новый министр обороны

Новым министром обороны назначен Сергей Шойгу. Скажите, пожалуйста, как Вы в целом относитесь к С. Шойгу – хорошо, плохо или безразлично?

данные в % от всех опрошенных



Скажите, пожалуйста, почему Вы относитесь хорошо / плохо к С. Шойгу?
(Открытый вопрос.)

плохо

(Задавался тем, кто относится к С. Шойгу плохо, – 1% респондентов.)

данные в % от всех опрошенных

Все ответы**1**

«Друг друга тянут за собой»; «дела от них мало, только разговоры»; «нет уверенности, что он справится»; «он неопытный в оборонных делах»; «Шойгу излишне распиарен. Он пользовался всегда бюджетными деньгами и катастрофы не предупреждал»; «леса как горели! А что сделано для предотвращения?»; «больше другим государствам помогал в МЧС, и у нас в районе служба ничем не оснащена – это его прошлая недоработка»; «к народу не прислушивался»; «он лучше никогда не станет»; «мне он не нравится»; «я считаю, что он карьерист»; «придурок».

хорошо

(Задавался тем, кто относится к С. Шойгу хорошо, – 67% респондентов.)

данные в % от всех опрошенных

Хорошо зарекомендовал себя на посту министра МЧС**29**

«Человек изначально работал министром МЧС; положительное впечатление от его работы»; «положительно зарекомендовал себя, работая в МЧС»; «МЧС поднял на высоту с нуля»; «МЧС – одно из лучших министерств»; «он везде лично сам участвует, во всех катастрофах и пожарах».

Нравится, доверяю**8**

«Шойгу вызывает доверие»; «импонирует человек»; «нравится он мне»; «Шойгу – достойная кандидатура»; «во всем хорош. Это человек»; «прекрасный человек».

Ответственный, добросовестный, серьезный**7**

«Добросовестно выполняет свою работу»; «человек очень ответственный»; «серьезный и ответственный»; «чувствуется, что человек ответственный»; «исполнительный и надежный человек»; «очень серьезный».

Честный, порядочный**6**

«Думаю, что он честный и порядочный человек»; «честный человек, не вор»; «единственный честный человек»; «честный, порядочный. Таких сейчас в правительстве мало»; «менее замечен в коррупции».

Хороший руководитель, опытный, профессионал**5**

«Человек с опытом»; «он опытный руководитель»; «хороший руководитель и организатор»; «грамотный политик».

Трудолюбивый, работающий**4**

«Умеет работать»; «человек отлично выполняет работу»; «он с любой работой справится»; «он действительно пашет».

Активный, деятельный, решительный, целеустремленный**3**

«Активный, деловой»; «человек деятельный»; «целеустремленный»; «решительный»; «он способен принимать решения, наверное».

Слышу о нем только хорошее**3**

«Репутация хорошая»; «о нем у меня только положительная информация»; «много слушаю о нем хорошего по телевидению»; «нигде не засветился в плохих действиях»; «вроде про него не слышала ничего плохого».

Надеюсь на перемены к лучшему**2**

«Будет порядок с ним»; «есть надежда, что в армии наведет порядок»; «думаю, что он и в армии наведет порядок»; «он единственный, кто может в обороне навести порядок»; «может, он будет лучше Сердюкова».

Умный**1**

«Он умный»; «Шойгу умный»; «здравомыслящий мужчина».

данные в % от всех опрошенных

Отзывчивый, хорошо относится к людям

1

«Он ближе к людям»; «к людям хорошо относится»; «он более отзывчивый»; «человечный».

Требовательный, строгий

1

«Требовательный. Если поручает, то спрашивает»; «требовательный мужик»; «строгий».

Военный

1

«Он генерал армии»; «кадровый военный, генерал армии, привык к дисциплине»; «военнослужащий он все-таки»; «мужик военный»; «Шойгу – военный. Ему и быть военным министром».

Герой

1

«За его заслуги перед страной»; «много заслуженных наград»; «служба в МЧС сделала его героем»; «Герой России».

Земляк

1

«Наш земляк»; «он наш земляк».

Доверяю мнению В. Путина

1

«Человек из команды президента»; «доверяю решению Путина»; «Путин доверяет, и я доверяю»; «я верю Путину. Просто так он человека не поставит».

Другое

2

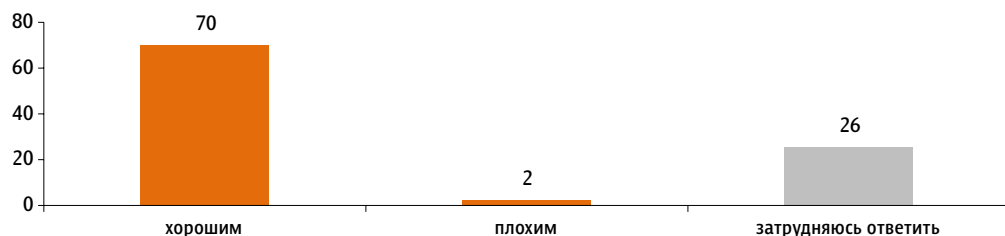
«Нравится, как он себя ведет»; «не прячется за спинами, всегда на виду»; «он единственный человек, который так долго работает в правительстве»; «единственный нейтральный человек. Не участвует в митингах»; «человек лично нашей семье помогал, дал вертолет».

Затрудняюсь ответить, нет ответа

6

Как Вы полагаете, С. Шойгу будет хорошим или плохим министром обороны? (Вопрос задавался всем, кроме тех, кто не знает кто такой С. Шойгу, – 98% респондентов.)

данные в % от всех опрошенных





Читайте также в онлайн-версии на сайте fom.ru



РАБОТА И ДОМ

Переселение из городов

Готовность отказаться от городской жизни ради перспектив в сельской местности

<http://fom.ru/rabota-i-dom/10694>

«ФОМнибус» 13–14 октября



ОБЩЕСТВО

Образование за рубежом

Россияне о качестве образования в США и Европе

<http://fom.ru/obshchestvo/10688>

«ФОМнибус» 6–7 октября



ОБЩЕСТВО

В пятой части российских семей не всегда хватает денег на хлеб

Сколько россияне платят за хлеб и выбрасывают ли черствые остатки?

<http://fom.ru/obshchestvo/10687>

«ФОМнибус» 13–14 октября



ОБЩЕСТВО

Кто готов тушить пожар

<http://soc.fom.ru/obshchestvo/10692>

Опрос жителей 10 городов-миллионников в возрасте 18–60 лет.
15 апреля 2012



БАНКИ

Жизнь в кредит

<http://fin.fom.ru/Bank/10689>

«ФОМнибус» 6–7 октября



www.fom.ru

Россия, Москва, пер. Капанова, 3
тел. : (+7 495) 745-87-65
факс : (+7 495) 745-89-03
www.fom.ru fom@fom.ru

Александр Ослон – президент ФОМ

Елена Петренко – управляющий директор
Департамента работ с клиентами

Алексей Чуриков – управляющий директор
Департамента опросов населения

КЛЮЧЕВЫЕ ТЕХНОЛОГИИ:

ФОМнибус – репрезентативный опрос населения старше 18 лет, жители 100 городских и сельских населенных пунктов, 43 субъекта РФ.

Выборка – 1500 респондентов.

Интервью по месту жительства респондентов.

Статистическая погрешность не превышает 3,6%.