

# ДОМИНАНТЫ.

## ПОЛЕ МНЕНИЙ



### Социологический бюллетень

№ 46

22 ноября 2012 года

#### Ключевые индикаторы общественного мнения

- 2 Политические индикаторы
  - Электоральные рейтинги
  - В. Путин: рейтинг доверия
  - Д. Медведев: рейтинг доверия
  - Рейтинги партий
  - Доверие партии «Единая Россия»

- 9 Уровень протестных настроений

#### Факторы формирования общественного мнения

- 13 Динамика цен

#### Актуальные темы общественного мнения

- 15 Свободная продажа огнестрельного оружия

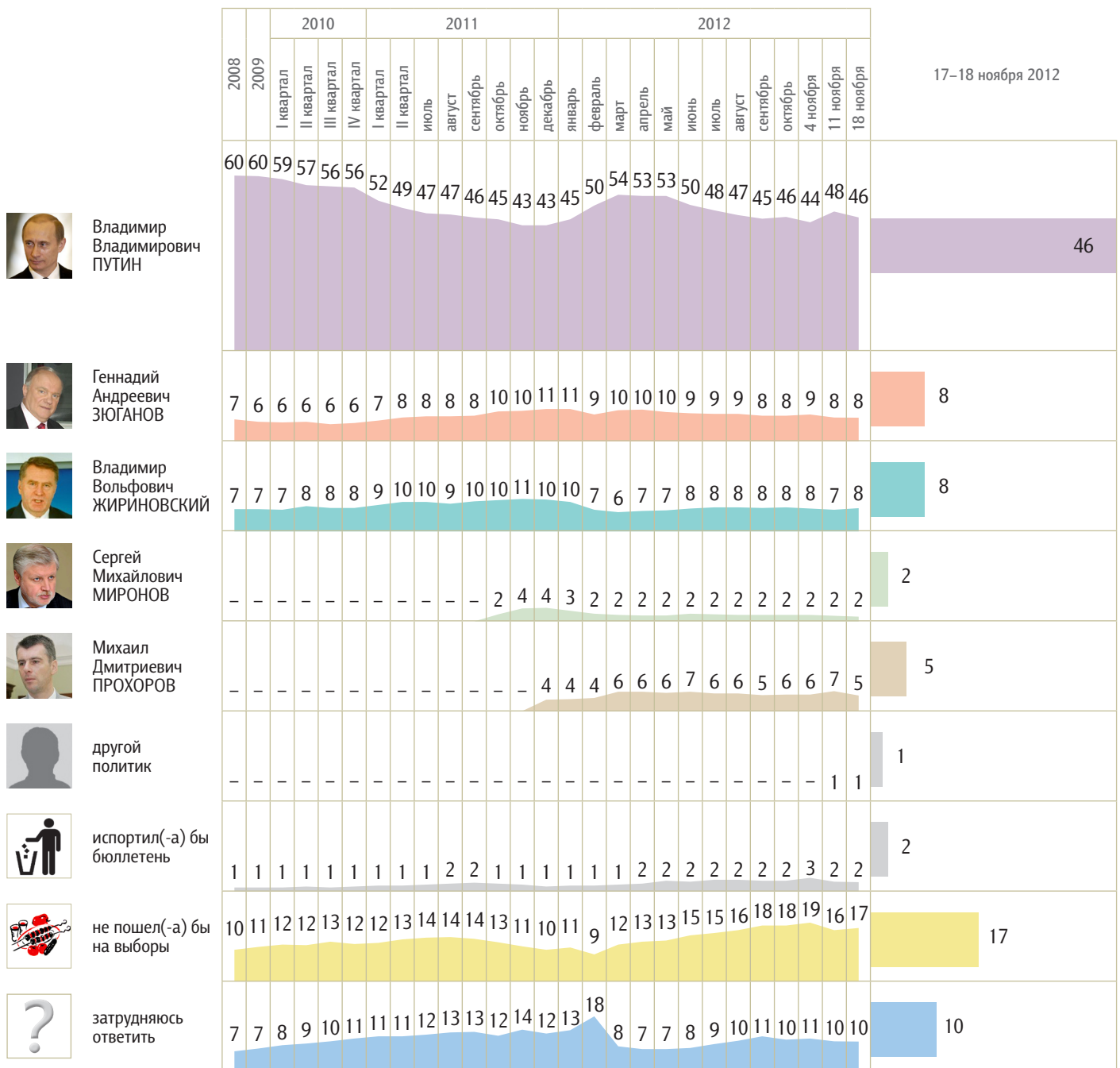
# Политические индикаторы


## Электоральные рейтинги

Опрос «ФОМнибус» 17–18 ноября. 204 населенных пункта, 64 субъекта РФ, 3000 респондентов.

Представьте себе, что в следующее воскресенье состоятся выборы президента России. Скажите, пожалуйста, как, за кого из политиков Вы бы проголосовали? (Карточка. Один ответ.)

КЛЮЧЕВЫЕ ИНДИКАТОРЫ ОБЩЕСТВЕННОГО МНЕНИЯ



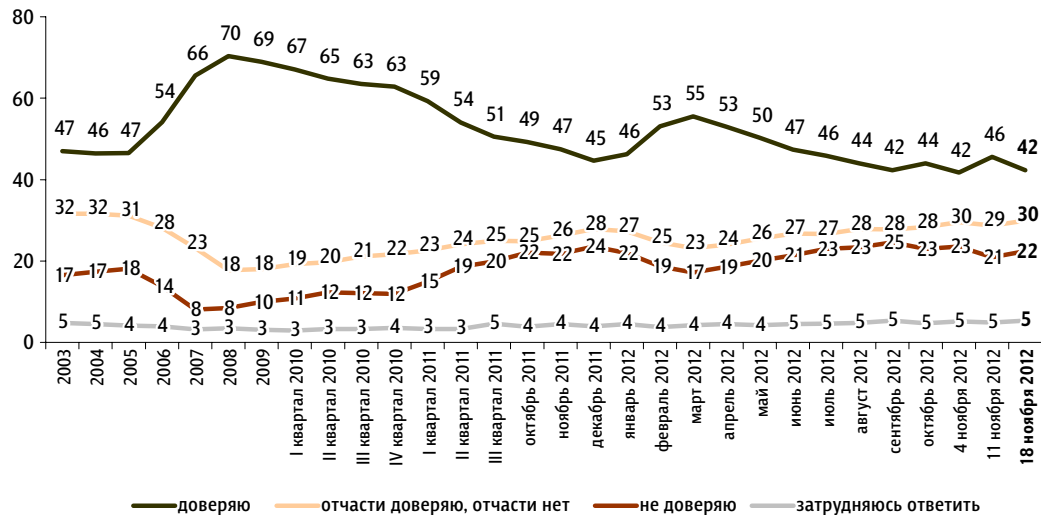


# В. Путин: рейтинг доверия

Опрос «ФОМнибус» 17–18 ноября. 204 населенных пункта, 64 субъекта РФ, 3000 респондентов.

## Скажите, пожалуйста, Вы доверяете или не доверяете В. Путину? (Карточка, один ответ.)

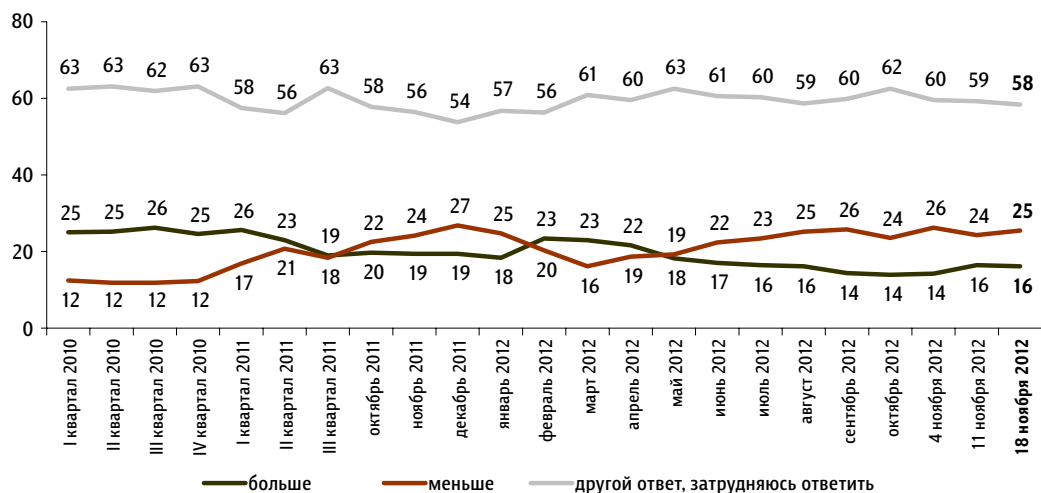
данные в % от всех опрошенных



До 24 февраля 2008 г. вопрос задавался в следующей формулировке: «Скажите, пожалуйста, Вы доверяете или не доверяете президенту Российской Федерации Владимиру Путину?»; с 8 марта по 27 апреля 2008 г.: «Скажите, пожалуйста, Вы доверяете или не доверяете Владимиру Путину?»; с 18 мая 2008 г. по 13 марта 2011 г.: «Скажите, пожалуйста, Вы доверяете или не доверяете главе правительства РФ Владимиру Путину?»

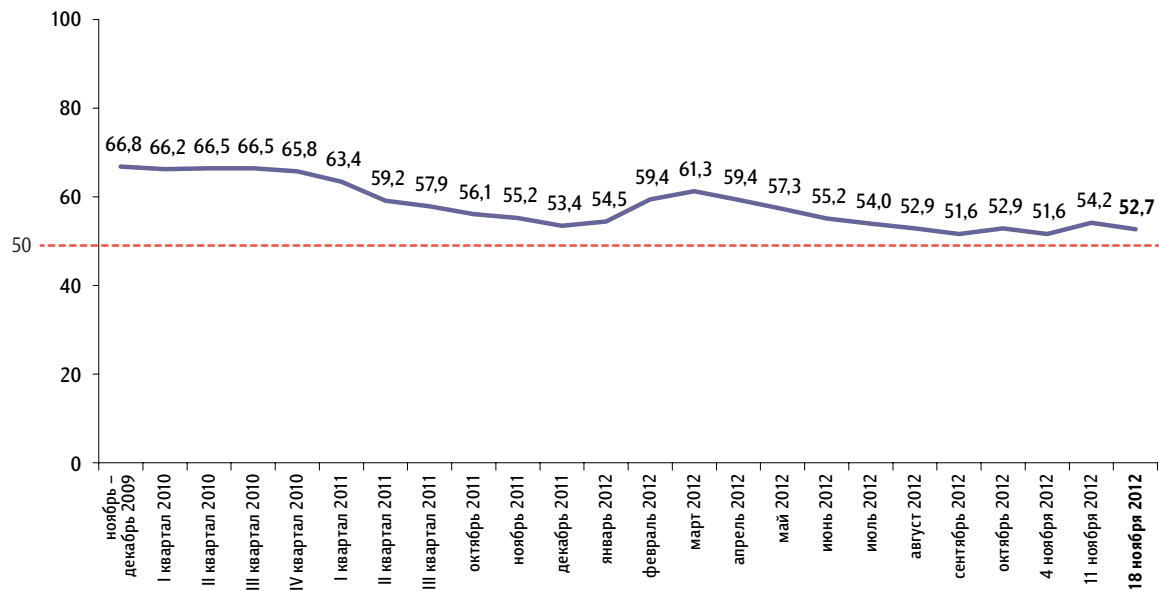
## За последний месяц Вы стали больше или меньше доверять В. Путину?

данные в % от всех опрошенных



## Балансовый индекс доверия В. Путину

данные в пунктах



Индекс измеряется в пунктах, и его значение может колебаться в пределах от 0 до 100 п. Значение индекса меньше 50 п. указывает на преобладание негативных оценок, а больше 50 п. — позитивных. Значение 50 п. показывает баланс положительных и отрицательных оценок.

Балансовый индекс доверия строится на основе двух вопросов:

- «Скажите, пожалуйста, Вы доверяете или не доверяете В. Путину?»
- «За последний месяц Вы стали больше или меньше доверять В. Путину?»

По каждому из вопросов строится диффузный индекс, равный половине разности между долями положительных и отрицательных ответов, увеличенной на 50 пунктов.

Балансовый индекс доверия является составным и получается сложением индексов по каждому вопросу и делением этой суммы на два.

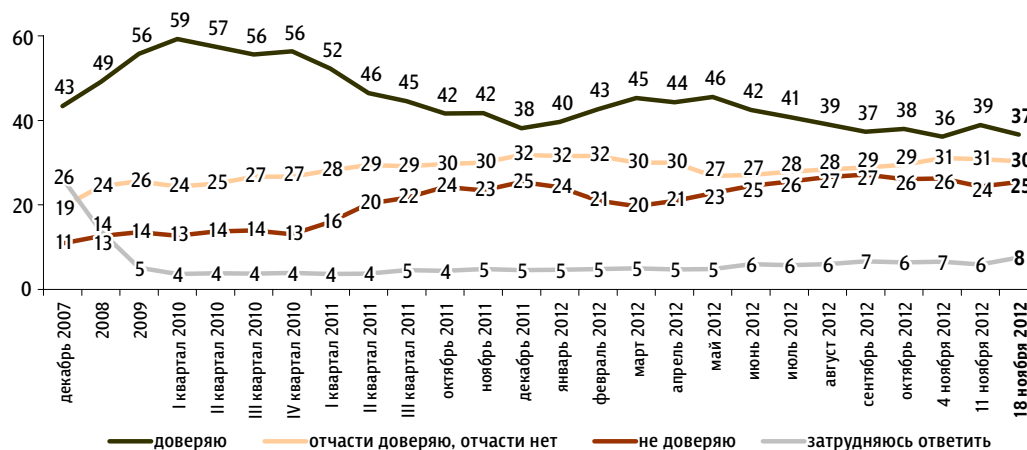


# Д. Медведев: рейтинг доверия

Опрос «ФОМнибус» 17–18 ноября. 204 населенных пункта, 64 субъекта РФ, 3000 респондентов.

Скажите, пожалуйста, Вы доверяете или не доверяете Д. Медведеву? (Карточка, один ответ.)

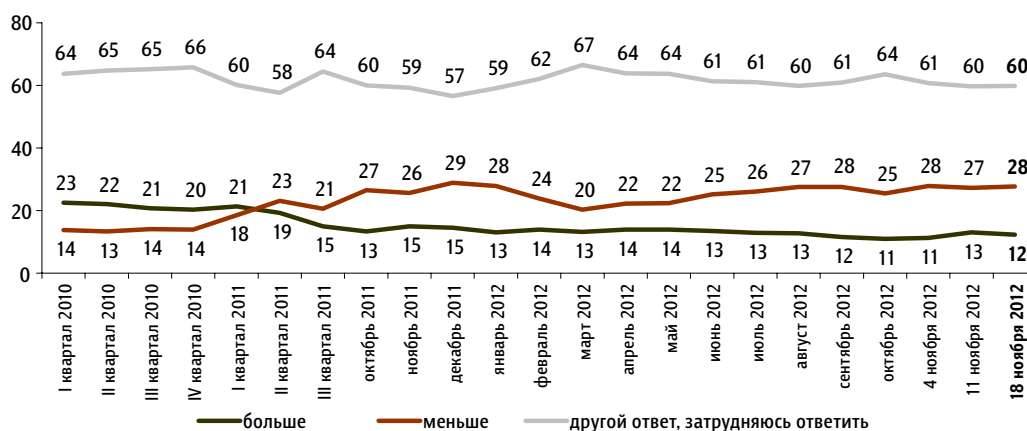
данные в % от всех опрошенных



С 22 декабря 2007 г. по 24 февраля 2008 г. вопрос задавался в следующей формулировке: «Скажите, пожалуйста, Вы доверяете или не доверяете первому вице-премьеру правительства России Дмитрию Медведеву?»; с 8 марта по 27 апреля 2008 г.: «Скажите, пожалуйста, Вы доверяете или не доверяете Дмитрию Медведеву?»; с 18 мая 2008 г. по 13 марта 2011 г.: «Скажите, пожалуйста, Вы доверяете или не доверяете президенту РФ Дмитрию Медведеву?»

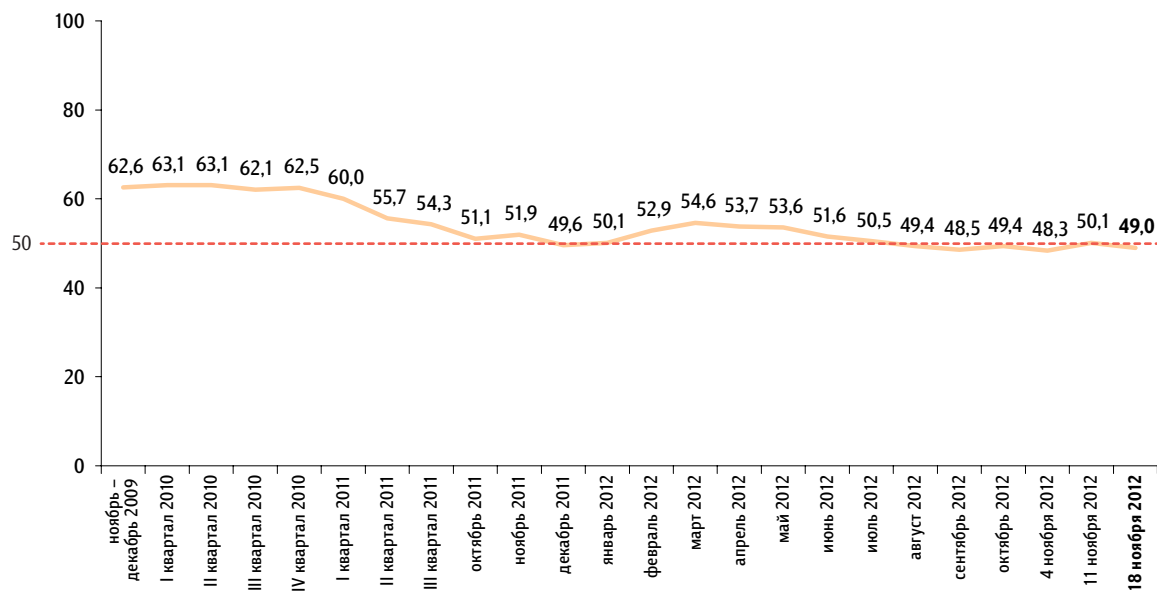
За последний месяц Вы стали больше или меньше доверять Д. Медведеву?

данные в % от всех опрошенных



## Балансовый индекс доверия Д. Медведеву

данные в пунктах



Индекс измеряется в пунктах, и его значение может колебаться в пределах от 0 до 100 п. Значение индекса меньше 50 п. указывает на преобладание негативных оценок, а больше 50 п. — позитивных. Значение 50 п. показывает баланс положительных и отрицательных оценок.

Балансовый индекс доверия строится на основе двух вопросов:

- «Скажите, пожалуйста, Вы доверяете или не доверяете Д. Медведеву?»
- «За последний месяц Вы стали больше или меньше доверять Д. Медведеву?»

По каждому из вопросов строится диффузный индекс, равный половине разности между долями положительных и отрицательных ответов, увеличенной на 50 пунктов.

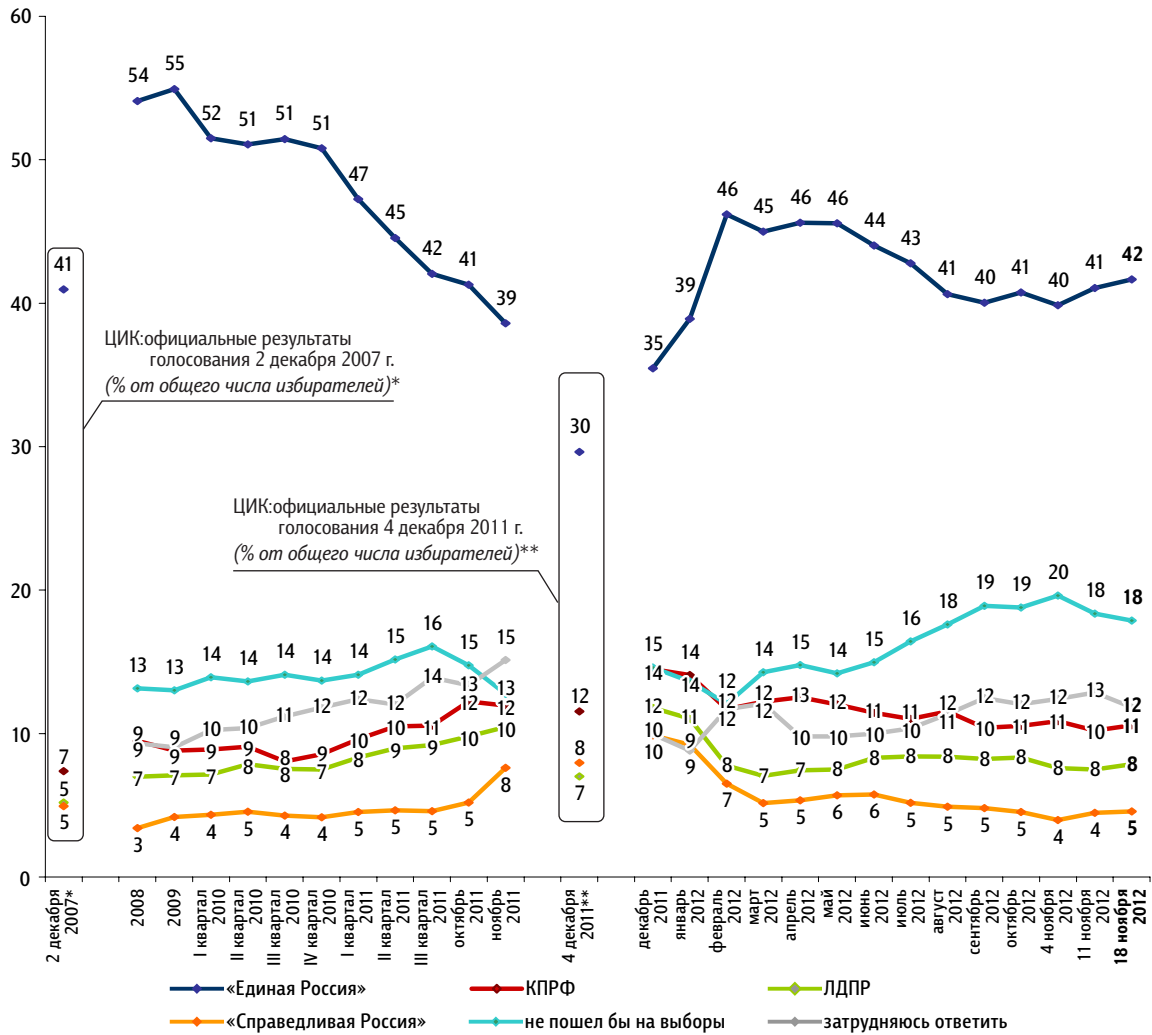
Балансовый индекс доверия является составным и получается сложением индексов по каждому вопросу и делением этой суммы на два.

# Рейтинги партий

Опрос «ФОМнибус» 17–18 ноября. 204 населенных пункта, 64 субъекта РФ, 3000 респондентов.

Представьте себе, что в следующее воскресенье состоятся выборы в Государственную думу. Скажите, пожалуйста, как, за какую партию Вы бы проголосовали? (Карточка, один ответ.)

данные в % от всех опрошенных



КЛЮЧЕВЫЕ ИНДИКАТОРЫ ОБЩЕСТВЕННОГО МНЕНИЯ

	2 декабря 2007*	2008	2009	I квартал 2010	II квартал 2010	III квартал 2010	I квартал 2011	II квартал 2011	III квартал 2011	октябрь 2011	4 декабря 2011**	декабрь 2011	январь 2012	февраль 2012	март 2012	апрель 2012	май 2012	июнь 2012	июль 2012	август 2012	сентябрь 2012	октябрь 2012	4 ноября 2012	11 ноября 2012	18 ноября 2012
«Яблоко»	1	1	1	1	1	1	1	1	1	1	2	2	2	2	1	2	1	1	1	1	1	1	1	1	1
«Патриоты России»			1	1	1	1	1	1	1	1	1	1	1	1	1	1	1	1	1	1	1	1	1	1	1
«Правое дело»		<1	<1	<1	<1	<1	<1	<1	<1	<1	<1	<1	1	1	1	1	1	1	1	1	1	1	1	1	1
испортил бы бюллетень		1	1	1	1	1	1	1	1	1	1	1	1	1	1	1	1	2	2	2	2	2	2	2	2
проголосовал бы за другую партию																		1	1	1	1	1	1	1	2

\*Результаты в % от числа принявших участие в голосовании: «Единая Россия» – 64,3%; КПРФ – 11,57%; ЛДПР – 8,14%; «Справедливая Россия: Родина / Пенсия / Жизнь» – 7,74%.

\*\*Результаты в % от числа принявших участие в голосовании: «Единая Россия» – 49,32%; КПРФ – 19,19%; ЛДПР – 11,67%; «Справедливая Россия» – 13,24%; «Яблоко» – 3,43%; «Патриоты России» – 0,97%; «Правое дело» – 0,6%.

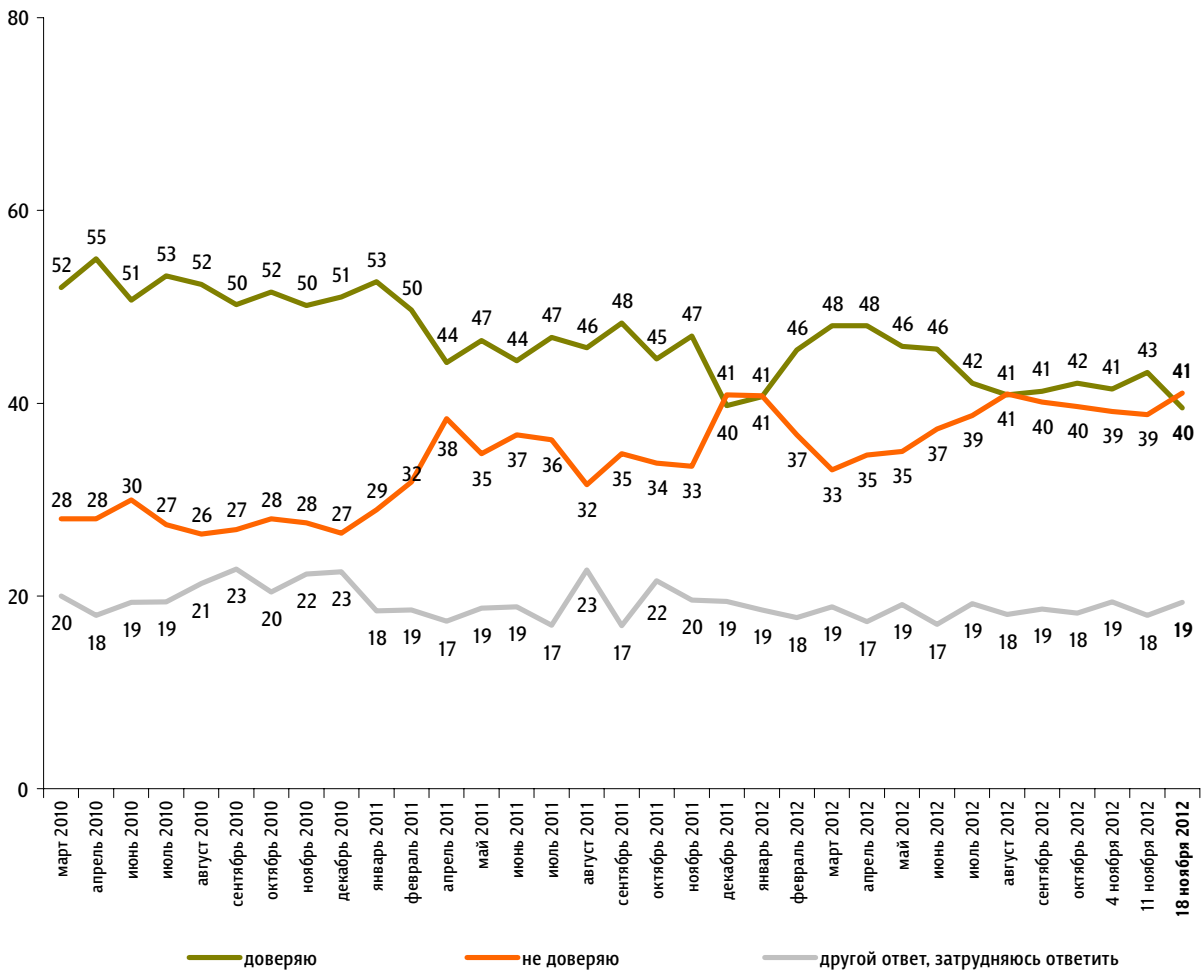
# Доверие партии «Единая Россия»

Опрос «ФОМнибус» 17–18 ноября. 100 населенных пунктов, 43 субъекта РФ, 1500 респондентов.

Скажите, пожалуйста, Вы доверяете или не доверяете партии «Единая Россия»?

данные в % от всех опрошенных

КЛЮЧЕВЫЕ ИНДИКАТОРЫ ОБЩЕСТВЕННОГО МНЕНИЯ

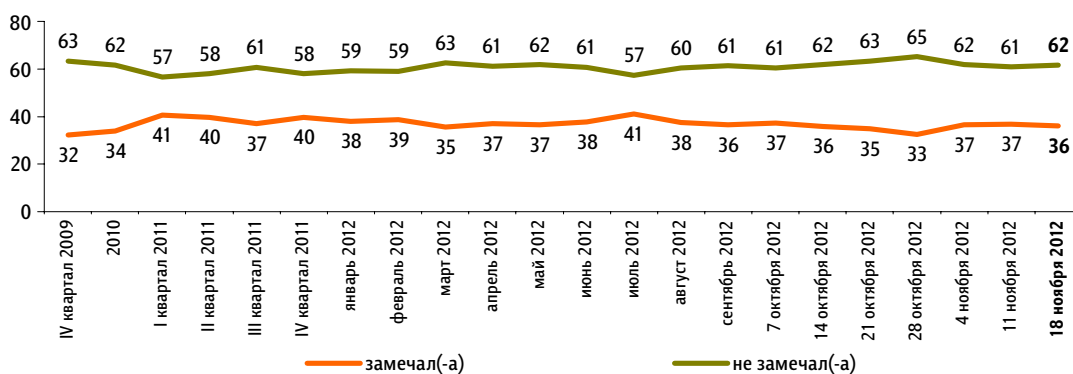


# Уровень протестных настроений

Опрос «ФОМнибус» 17–18 ноября. 100 населенных пунктов, 43 субъекта РФ, 1500 респондентов.

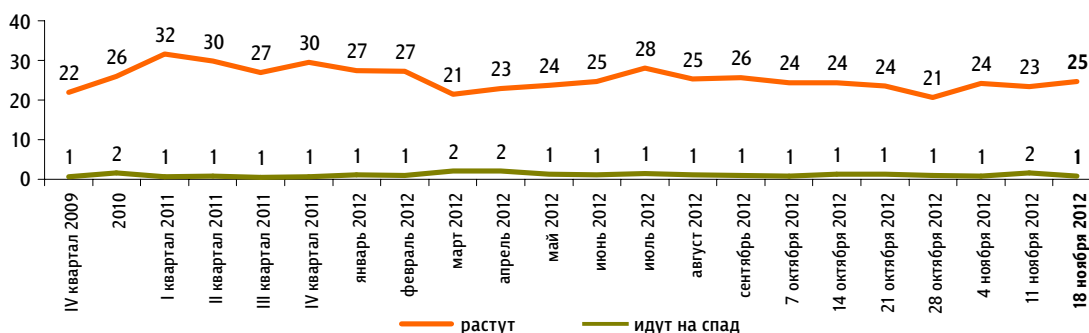
Скажите, пожалуйста, в последний месяц Вы замечали или не замечали недовольство, готовность людей участвовать в акциях протеста?\*

данные в % от всех опрошенных



Как Вам кажется, в последний месяц недовольство, готовность людей участвовать в акциях протеста растут или идут на спад?\*\*\* (Вопрос задавался тем, кто в последний месяц замечал недовольство или затрудняется сказать, замечал или не замечал недовольство, – 38% респондентов.)

данные в % от всех опрошенных



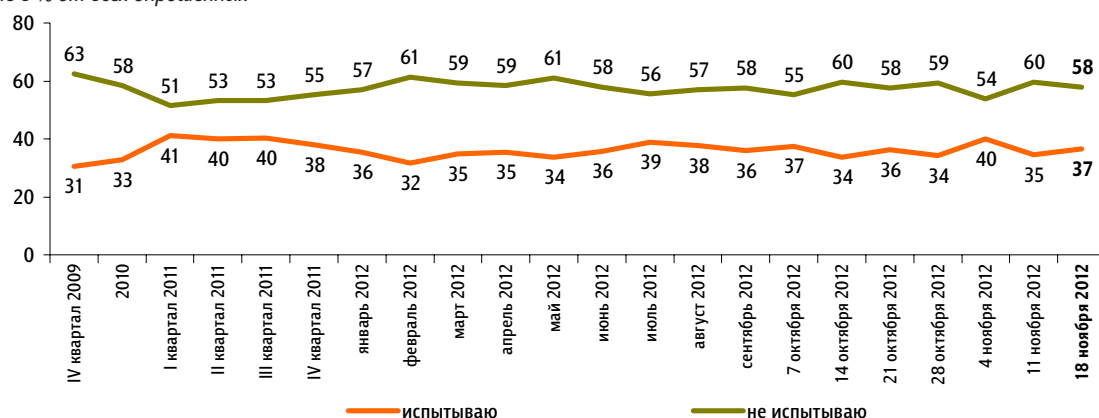
КЛЮЧЕВЫЕ ИНДИКАТОРЫ ОБЩЕСТВЕННОГО МНЕНИЯ

\* До опроса 14 марта 2010 г. задавался вопрос: «Скажите, пожалуйста, в последний месяц Вы замечали или не замечали недовольство, протестные настроения?»

\*\* До опроса 14 марта 2010 г. задавался вопрос: «Как Вам кажется, в последний месяц недовольство, готовность людей участвовать в акциях протеста растут, идут на спад или остаются неизменными?»

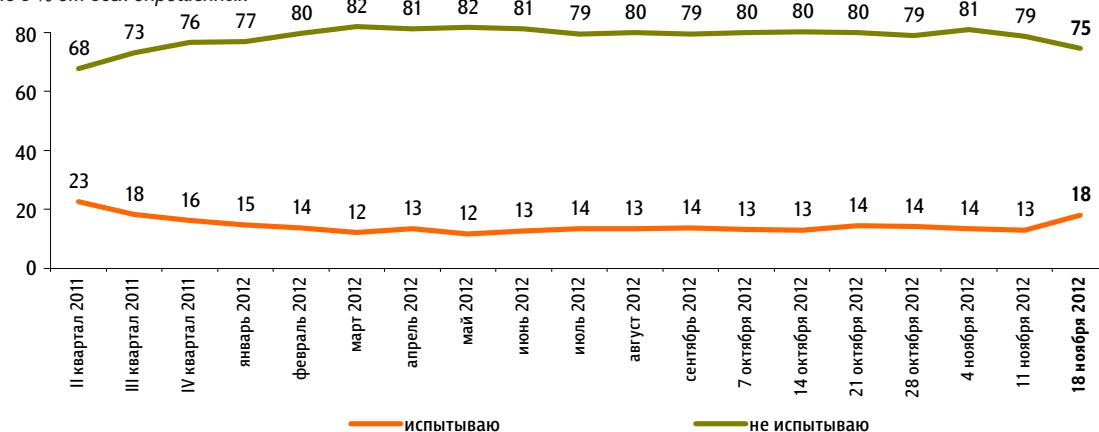
### Вы лично испытываете или не испытываете **недовольство**, **готовность** участвовать в акциях протеста?

данные в % от всех опрошенных



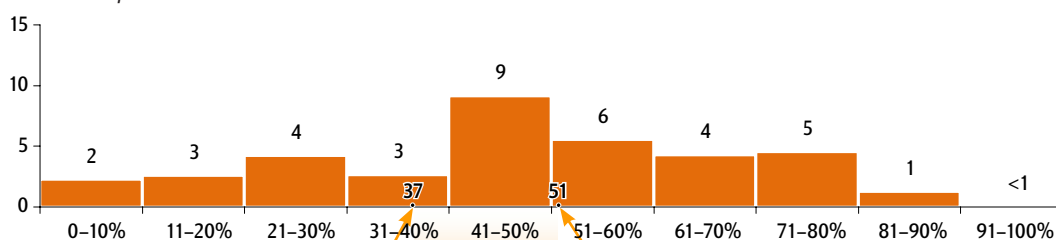
### Вы испытываете или не испытываете **готовность** участвовать в акциях протеста?

данные в % от всех опрошенных



### Как Вы думаете, какой процент россиян испытывают сегодня **недовольство**, **готовность** участвовать в акциях протеста? (Вопрос задавался тем, кто в последний месяц замечал недовольство или затрудняется сказать, замечал или не замечал недовольство, – 38% респондентов.)

данные в % от всех опрошенных

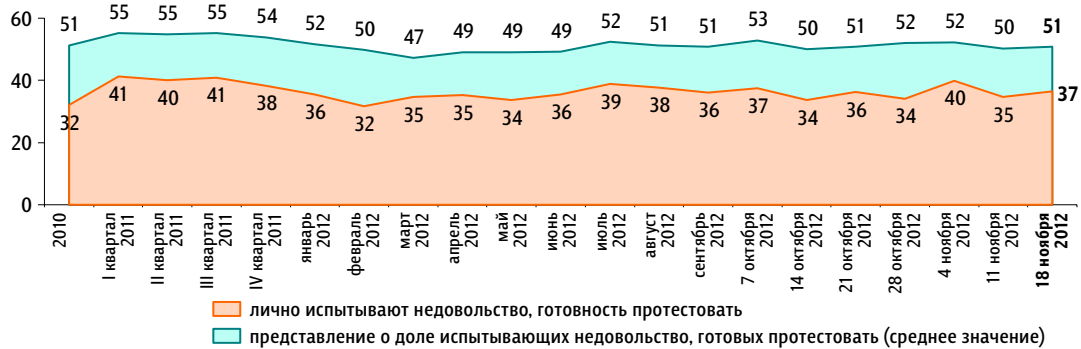


37% всех опрошенных ответили, что они испытывают недовольство, готовность участвовать в акциях протеста

опрошенные полагают, что в среднем 51% населения испытывают недовольство, готовность участвовать в акциях протеста

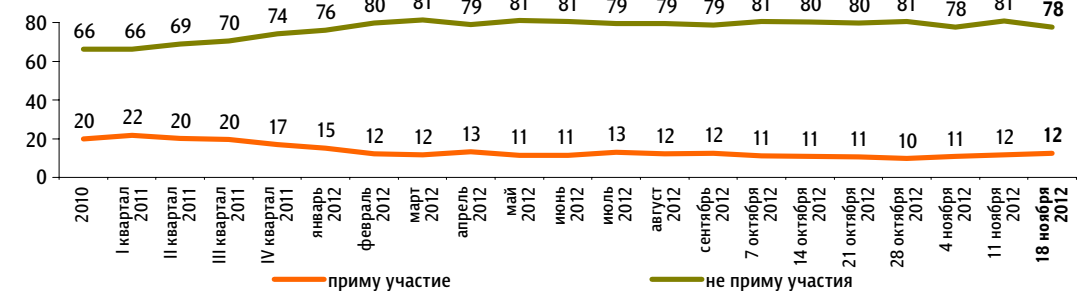
### Динамика протестных настроений: реальность и представления

данные в % от всех опрошенных



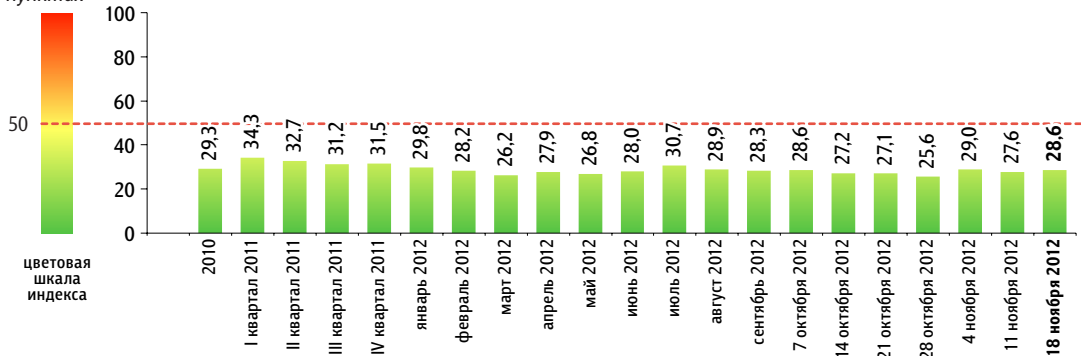
### Если в ближайшее воскресенье там, где Вы живёте, пройдут митинги, демонстрации, акции протеста, то Вы примете или не примете в них участие?

данные в % от всех опрошенных



### Балансовый индекс протестных настроений

данные в пунктах



Индекс измеряется в пунктах и может колебаться в пределах от 0 до 100 п. Значение индекса меньше 50 п. указывает на преобладание позитивных оценок, а больше 50 п. — негативных. Значение 50 п. достигается при балансе положительных и отрицательных оценок, а также при ответе «50%» в вопросе №3 о доле россиян, испытывающих протестные настроения.

Балансовый индекс протестных настроений строится на основе пяти вопросов:

№1: «Скажите, пожалуйста, в последний месяц Вы замечали или не замечали недовольство, готовность людей участвовать в акциях протеста?»

№2: «Как Вам кажется, в последний месяц недовольство, готовность людей участвовать в акциях протеста растут или идут на спад?»

№3: «Как Вы думаете, какой процент россиян испытывают сегодня недовольство, готовность участвовать в акциях протеста?»

№4: «Вы лично испытываете или не испытываете недовольство, готовность участвовать в акциях протеста?»

№5: «Если в ближайшее воскресенье там, где Вы живёте, пройдут митинги, демонстрации, акции протеста, то Вы примете или не примете в них участие?»

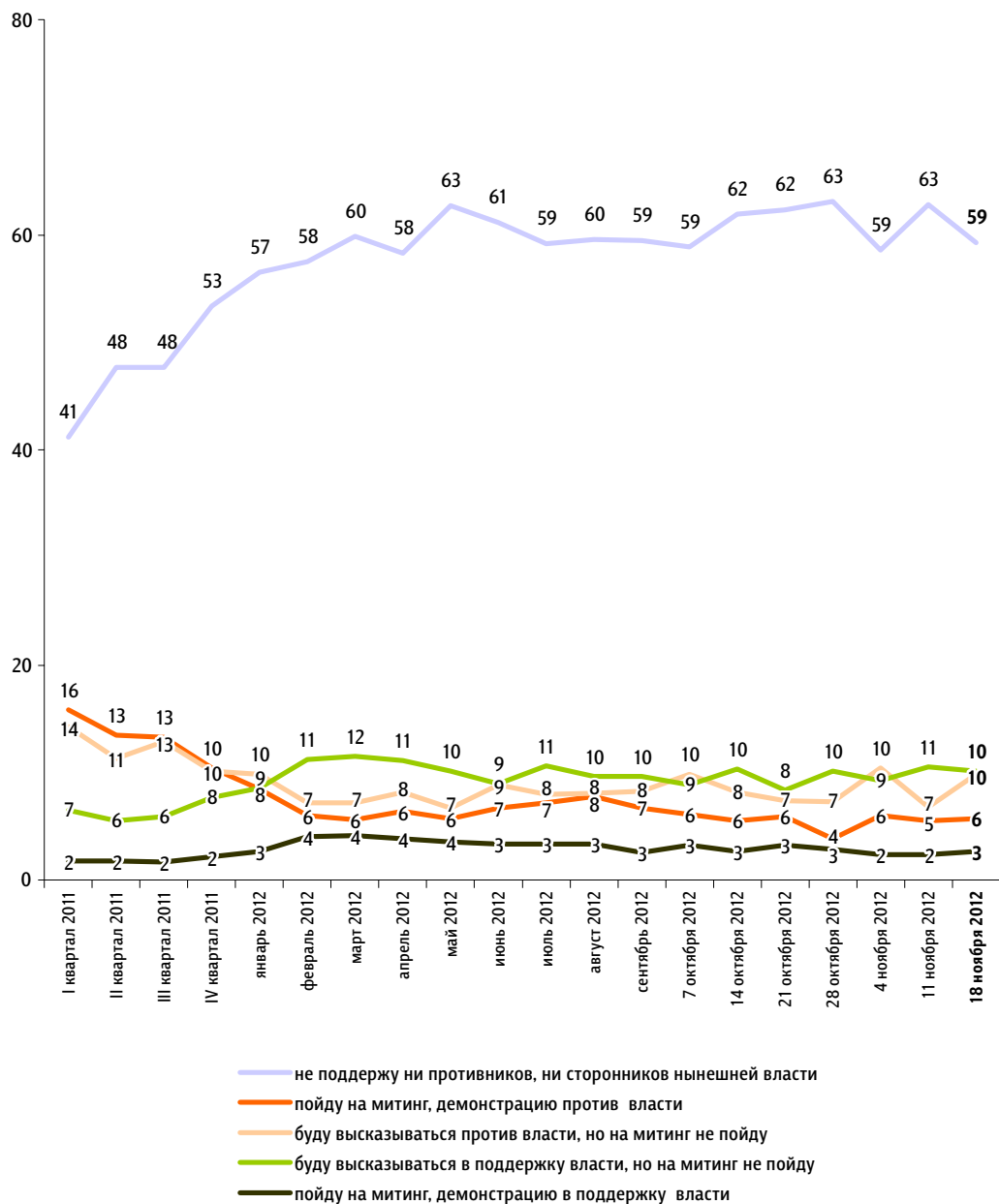
По каждому из вопросов №1, №2, №4 и №5 строится диффузный индекс: каждому из респондентов, ответивших «замечал(-а)» / «растут» / «испытываю» / «приму участие», присписывается 100 баллов, каждому из ответивших «не замечал(-а)» / «идут на спад» / «не испытываю» / «не приму участия», а также тем, кому вопрос не задавался, — 0 баллов. Всем остальным респондентам — по 50 баллов.

По вопросу №3 каждому респонденту присписывается столько баллов, сколько процентов он назвал. Тем, кто не замечал недовольства, — 0 баллов.

Результат усредняется по всем респондентам. Итоговый балансовый индекс протестных настроений получается сложением индексов всех вопросов и делением полученной суммы на пять.

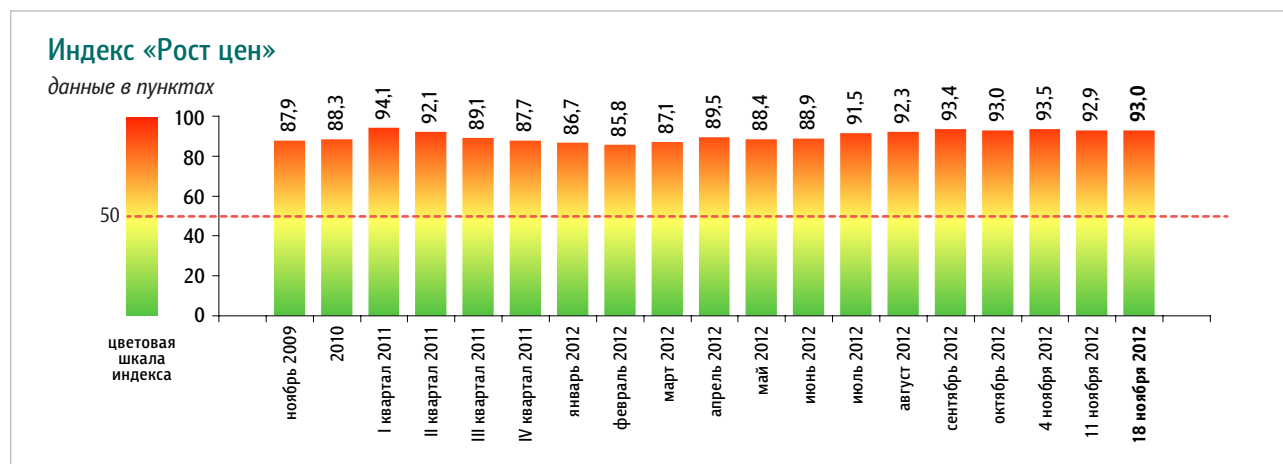
Если в ближайшее время там, где Вы живёте, состоятся митинги, демонстрации противников нынешней власти и её сторонников, то как Вы, скорее всего, поступите? (Карточка, один ответ.)

данные в % от всех опрошенных



# Динамика цен

Опрос «ФОМнибус» 17–18 ноября. 100 населенных пунктов, 43 субъекта РФ, 1500 респондентов.



Индекс измеряется в пунктах и может колебаться в пределах от 0 до 100 п. Значение индекса меньше 50 п. указывает на преобладание позитивных оценок, а больше 50 п. – негативных. Значение 50 п. показывает баланс положительных и отрицательных оценок.

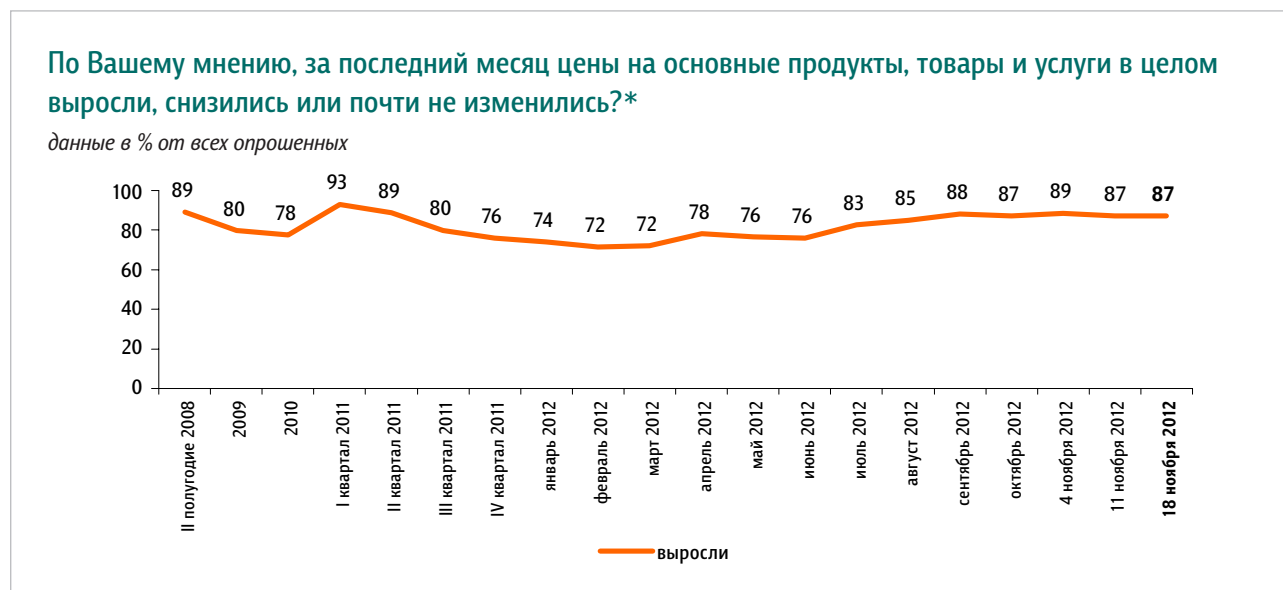
Индекс «Рост цен» строится на основе двух вопросов:

«По Вашему мнению, за последний месяц цены на основные продукты, товары и услуги в целом выросли, снизились или не изменились?»

«Как Вы думаете, что будет происходить с ценами на основные продукты, товары и услуги в ближайший месяц – они будут расти, снижаться или не будут меняться?»

По каждому из вопросов строится диффузный индекс, равный половине разности между долями ответов о росте цен («выросли» / «будут расти») и снижении цен («снизились» / «будут снижаться»), увеличенной на 50 пунктов.

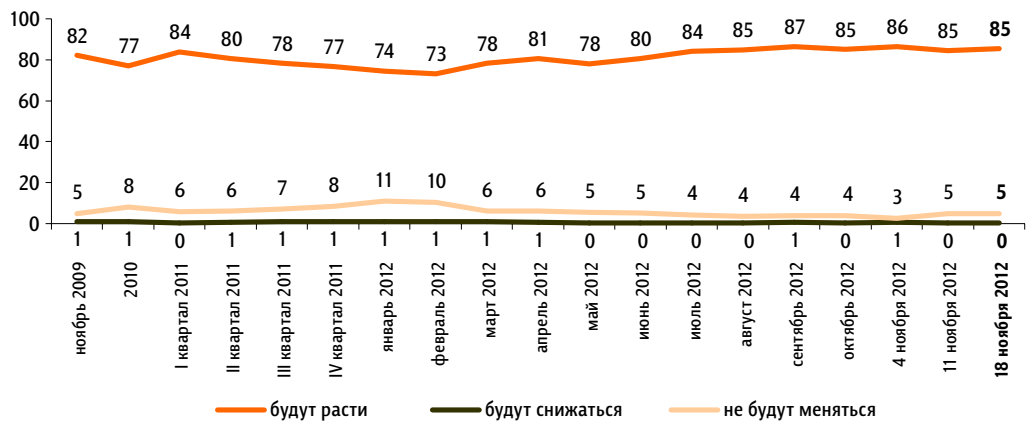
Итоговый индекс «Рост цен» является составным и получается сложением индексов по каждому вопросу и делением этой суммы на два.



\* До октября 2009 г. вопрос формулировался так: «В вашем городе (селе) за последний месяц цены на основные продукты питания, товары и услуги в целом выросли или не выросли? И если выросли, то очень сильно, умеренно или незначительно?» Все ответы, в которых отмечался рост цен, суммировались.

Как Вы думаете, что будет происходить с ценами на основные продукты, товары и услуги в ближайший месяц – они будут расти, снижаться или не будут меняться?

данные в % от всех опрошенных

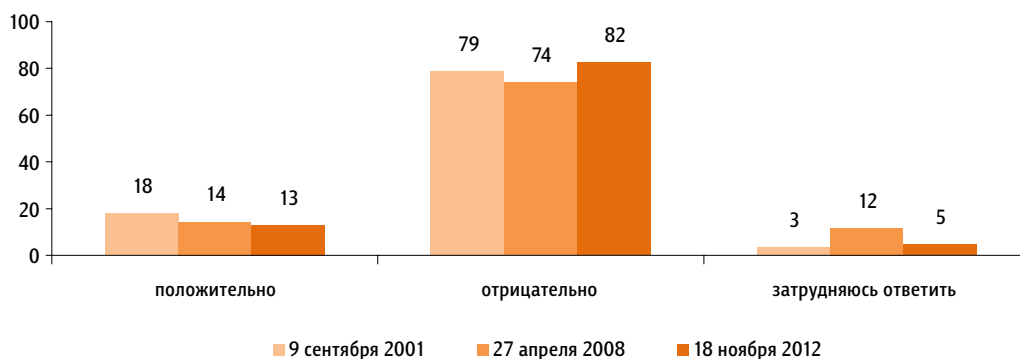


# Свободная продажа огнестрельного оружия

Опрос «ФОМнибус» 17–18 ноября. 100 населенных пунктов,  
43 субъекта РФ, 1500 респондентов.

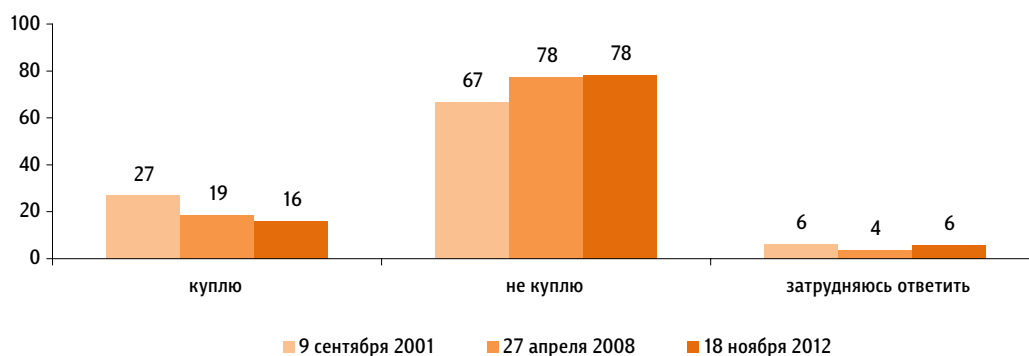
В некоторых странах разрешена свободная продажа огнестрельного оружия совершеннолетним, законопослушным и психически здоровым людям. Речь идёт не об охотничьем, а о боевом оружии – таком, как пистолеты. Если в России будет разрешена свободная продажа оружия совершеннолетним, законопослушным и психически здоровым гражданам, то как Вы отнесётесь к такому решению – положительно или отрицательно?

данные в % от всех опрошенных



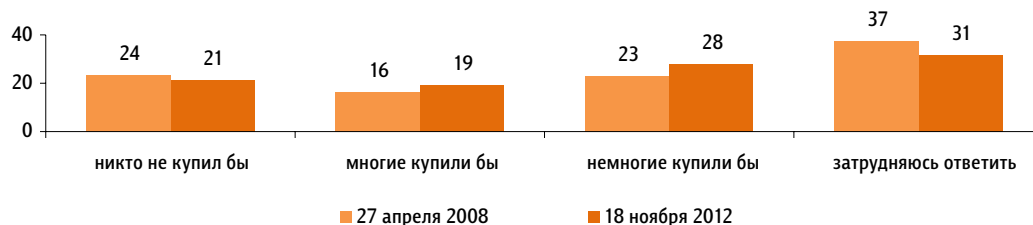
Если будет принят закон о свободной продаже оружия, Вы лично купите или не купите оружие?

данные в % от всех опрошенных



**А среди Ваших друзей, знакомых многие или немногие купили бы огнестрельное оружие? Или никто не купил бы?**

данные в % от всех опрошенных



АКТУАЛЬНЫЕ ТЕМЫ ОБЩЕСТВЕННОГО МНЕНИЯ

**Как Вы думаете, кто, какие люди стали бы покупать огнестрельное оружие, если бы в России была разрешена свободная продажа такого оружия? (Открытый вопрос.)**

данные в % от всех опрошенных

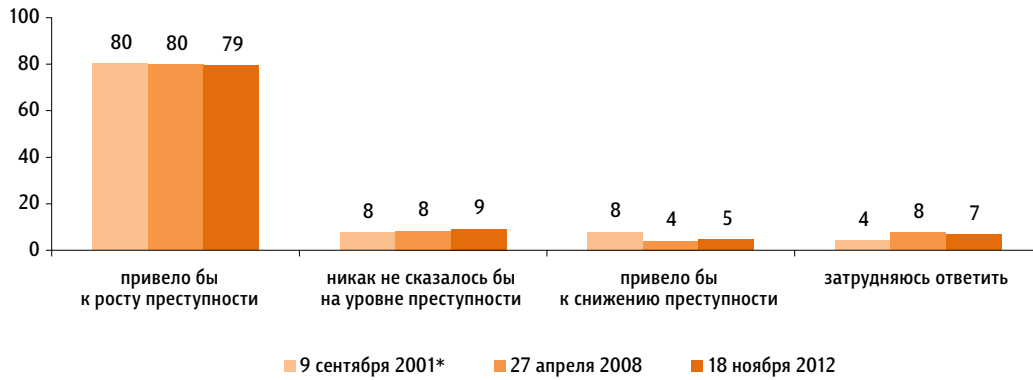
<b>Преступники, бандиты, шпана</b>	«Бандиты, те, которые хотят с помощью оружия подзаработать»; «больше уголовники, насильники всякие»; «люди, имеющие преступные намерения»; «убийцы, уголовники»; «скорее стали бы бандиты»; «вся шпана».	<b>17</b>
<b>Те, кто опасается за свою жизнь, за жизнь своих близких, кто хочет себя защитить</b>	«Кто не хочет стать жертвой»; «отцы семейства, для защиты детей и женщин»; «желающие защитить себя и близких»; «кому это необходимо для самообороны»; «обычные люди для самозащиты».	<b>13</b>
<b>Богатые, олигархи</b>	«Богатые люди»; «богачи»; «более зажиточные»; «денежные люди»; «олигархи».	<b>13</b>
<b>Все желающие, разные, обычные люди</b>	«Большинство купило бы»; «все желающие купили бы»; «все, кому не лень»; «все накопят и будут стрелять»; «независимо от положения».	<b>8</b>
<b>Психически неуравновешенные люди</b>	«Неуравновешенные, психопаты всякие»; «психически неполноценные люди»; «у кого с нервами не в порядке»; «у кого с психикой проблемы»; «шизофреники».	<b>7</b>
<b>Те, у кого есть собственность, кому есть что охранять</b>	«Имеющие частные владения, чтобы защитить свое имущество, и кто имеет собственный транспорт»; «люди, которым есть что терять»; «у которых есть что защищать».	<b>6</b>
<b>Молодежь, подростки</b>	«Более молодые»; «малолетки»; «молодежь от 18 до 25»; «подростки».	<b>5</b>
<b>Злые, агрессивные</b>	«Кто подвержен агрессии»; «озлобленные люди»; «те, кто любит насилие, склонны к агрессии».	<b>5</b>

данные в % от всех опрошенных

<b>Слабые, незащищенные, неуверенные в себе</b>	«Люди с низкой самооценкой»; «малоуверенные в себе люди»; «менее защищенные, неуверенные в себе, слабые»; «слабые духом, угнетенные».	4
<b>Те, кому оружие по карману</b>	«Все, кто может позволить себе купить его»; «те, кто смог себе позволить»; «у кого есть деньги на покупку оружия».	4
<b>Бизнесмены, предприниматели</b>	«Бизнесмены крупные»; «деловые»; «коммерсанты, банкиры, предприниматели»; «те, кто с бизнесом связан».	4
<b>Люди, чья жизнь подвергается опасности</b>	«Живущие в отдаленных местах»; «кто возвращается на последней электричке»; «представители профессий с риском для жизни»; «те, у кого работа опасная».	2
<b>Высокопоставленные люди</b>	«Политики»; «высокопоставленные люди»; «начальство».	1
<b>Любители оружия</b>	«Из-за любви к оружию»; «кому оно нравится»; «кто любит пострелять».	1
<b>Охотники</b>	«Охотники на дичь»; «охотники на зверей»; «охотники, они больны оружием».	1
<b>Мужчины</b>	«Мужчины»; «мужчины, так как они более защищены».	1
<b>Те, кому надо</b>	«Все, кому это нужно»; «кого это интересует»; «кому нужно было бы».	1
<b>Те, кто будет хвастаться оружием</b>	«Безответственные, чтобы похвалиться»; «для игрушки и развлечений»; «которые хотят впечатление произвести»; «кто хочет повыпендриваться».	1
<b>Обиженные, мстительные</b>	«Которых унижали в детстве, в армии»; «люди, которые хотят мстить, убивать»; «мстители разные»; «обиженные на кого-либо»; «тот, кто имел бы средства, чтобы отомстить другим».	1
<b>Труссы</b>	«Боязливые»; «которые боятся всего»; «трусливые».	1
<b>Маргиналы, наркоманы</b>	«Наркоманы»; «маргиналы».	1
<b>Приезжие, нерусские</b>	«Приезжие, гастарбайтеры»; «все азиатские и кавказские национальности»; «выходцы с Кавказа».	1
<b>Другое</b>	«Движение патриотов, которые хотят защитить страну. Те, которые ненавидят власти»; «законопослушные граждане, так как незаконнослушные уже купили»; «здравомыслящие»; «кто играет в компьютерные игры»; «те, которые не могут разобраться в какой-то ситуации без оружия»; «тувинцы».	2
<b>Затрудняюсь ответить, нет ответа</b>		21

Как Вы полагаете, если бы в нашей стране разрешили свободную продажу огнестрельного оружия, это привело бы к росту преступности, к снижению преступности или никак не сказалось бы на уровне преступности?

данные в % от всех опрошенных



\* Вопрос задавался в следующей формулировке: «Как вы думаете, принятие закона о свободной продаже оружия повлияет или не повлияет на уровень преступности в России? И если повлияет, то уровень преступности снизится или повысится?»





ФОМ

Читайте также в онлайн-версии на сайте [fom.ru](http://fom.ru)

#### СМИ И ИНТЕРНЕТ



### Эти наши интернеты

История проникновения интернета в российские регионы от ФОМ

<http://fom.ru/SMI-i-internet/10681>

«МераФОМ» 2006–2012

#### ИСТОРИЧЕСКАЯ ПАМЯТЬ



### Историческая память

<http://soc.fom.ru/istoricheskaja-pamjat/10704>

«ФОМнибус» 27–28 октября

#### ОБЩЕСТВО



### Корпоративная благотворительность

Отношение россиян к благотворительной деятельности компаний

<http://fom.ru/obshchestvo/10700>

«ФОМнибус» 3–4 ноября

#### МИР



### Россияне о выборах в Верховную Раду Украины

ФОМ выяснил, важны ли выборы на Украине для России

<http://fom.ru/mir/10699>

«ФОМнибус» 10–11 ноября

#### БАНКИ



### Микрокредитование: востребованность услуги

<http://fin.fom.ru/Bank/10698>

«ФОМнибус» 6–7 октября



[www.fom.ru](http://www.fom.ru)

Россия, Москва, пер. Капранова, 3  
тел. : (+7 495) 745-87-65  
факс : (+7 495) 745-89-03  
[www.fom.ru](http://www.fom.ru) [fom@fom.ru](mailto:fom@fom.ru)

Александр Ослон – президент ФОМ

Елена Петренко – управляющий директор  
Департамента работ с клиентами

Алексей Чуриков – управляющий директор  
Департамента опросов населения

#### КЛЮЧЕВЫЕ ТЕХНОЛОГИИ:

**ФОМнибус** – репрезентативный опрос населения старше 18 лет, жители 100 городских и сельских населенных пунктов, 43 субъекта РФ.

Выборка – 1500 респондентов.

Интервью по месту жительства респондентов.

Статистическая погрешность не превышает 3,6%.