

ДОМИНАНТЫ.

ПОЛЕ МНЕНИЙ



Социологический бюллетень

№ 46

20 ноября 2014 года

Ключевые индикаторы общественного мнения

2 Политические индикаторы

Электоральные рейтинги
В. Путин: отношение и оценки
Д. Медведев: рейтинг доверия
Рейтинги партий
«Единая Россия»: отношение и оценки

Факторы формирования общественного мнения

13 События недели

15 Протестные настроения

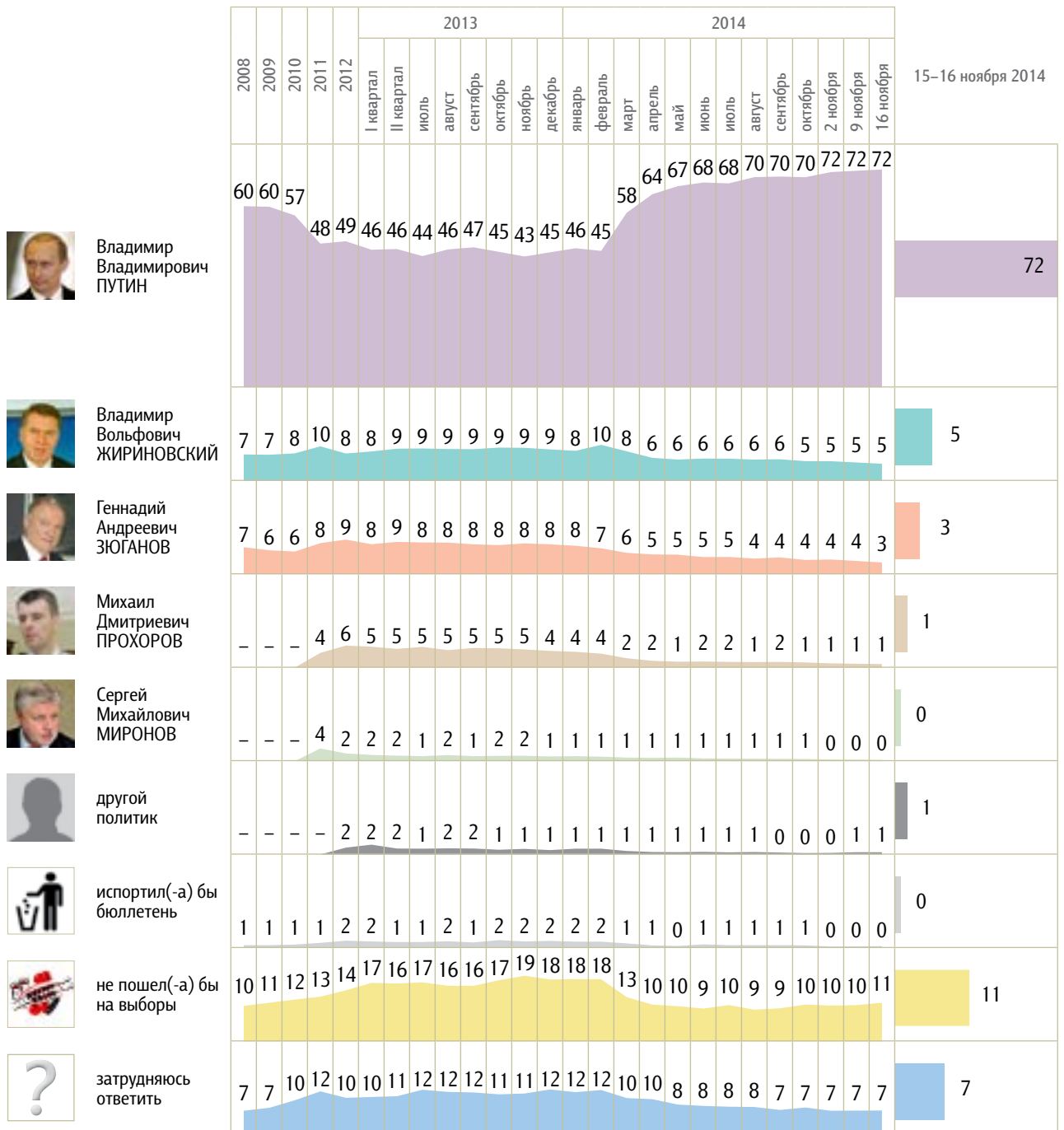
19 Динамика цен

Политические индикаторы

Электоральные рейтинги

Опрос «ФОМнибус» 15–16 ноября. 204 населенных пункта, 64 субъекта РФ, 3000 респондентов.

Представьте себе, что в следующее воскресенье состоится выборы президента России. Скажите, пожалуйста, как, за кого из политиков Вы бы проголосовали? (Карточка. Один ответ.)



КЛЮЧЕВЫЕ ИНДИКАТОРЫ ОБЩЕСТВЕННОГО МНЕНИЯ



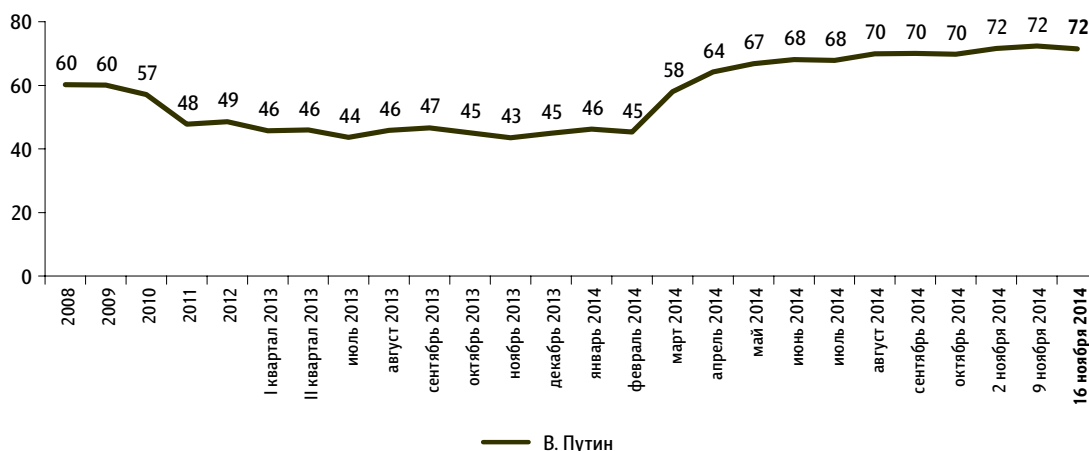
В. Путин: отношение и оценки

Опрос «ФОМнибус» 15–16 ноября. 204 населенных пункта, 64 субъекта РФ, 3000 респондентов.

Рейтинг В. Путина

Представьте себе, что в следующее воскресенье состоятся выборы президента России. Скажите, пожалуйста, как, за кого из политиков Вы бы проголосовали? (Карточка, один ответ.)

данные в % от всех опрошенных

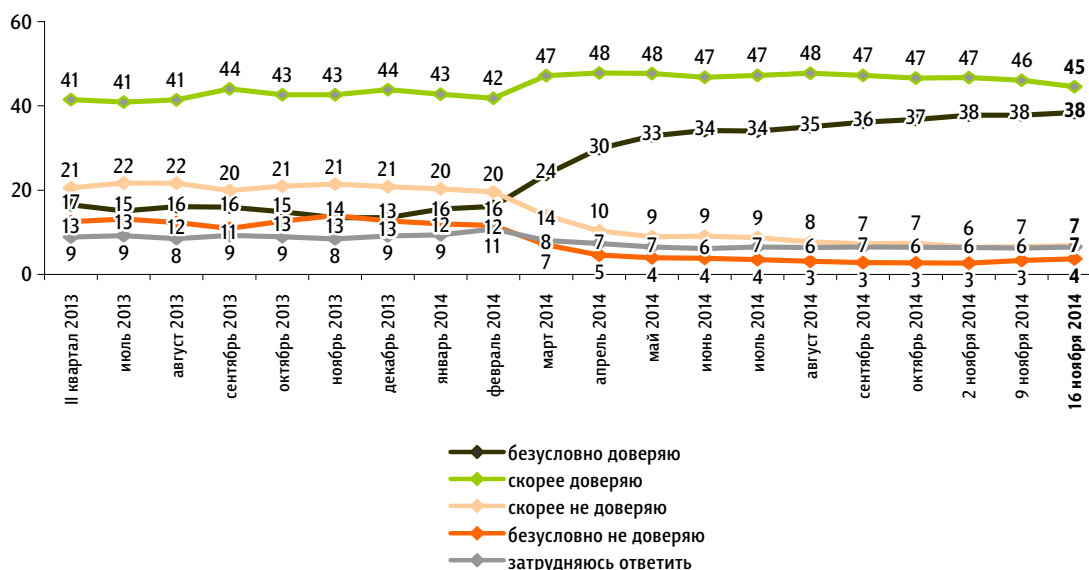


КЛЮЧЕВЫЕ ИНДИКАТОРЫ ОБЩЕСТВЕННОГО МНЕНИЯ

Доверие В. Путину

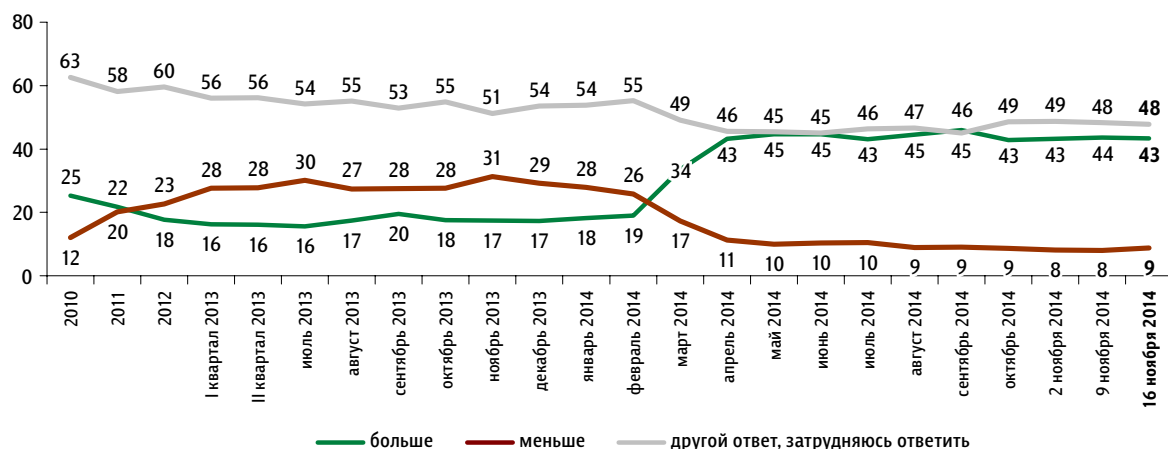
Скажите, пожалуйста, Вы доверяете или не доверяете В. Путину? (Карточка, один ответ.)

данные в % от всех опрошенных



За последний месяц Вы стали больше или меньше доверять В. Путину?

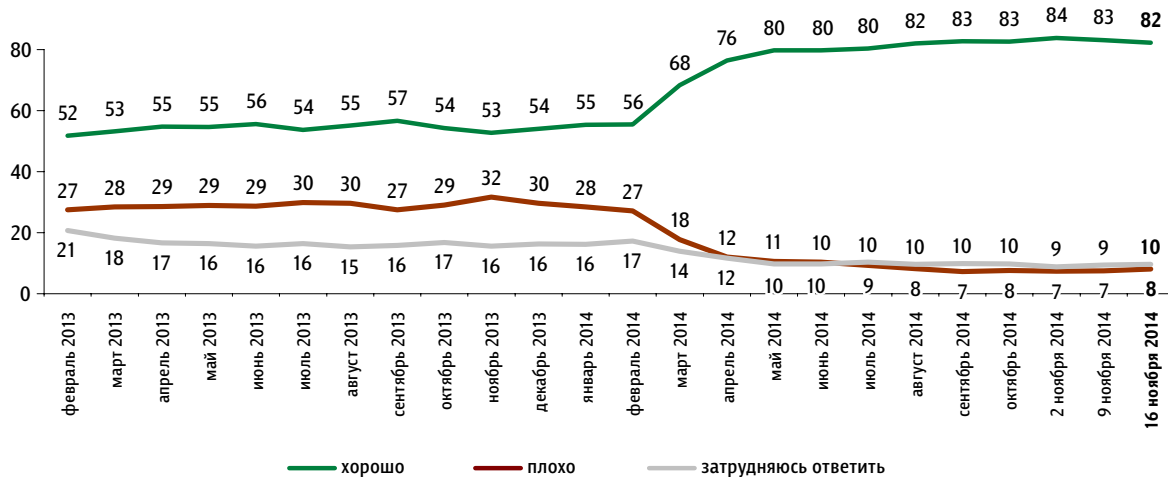
данные в % от всех опрошенных



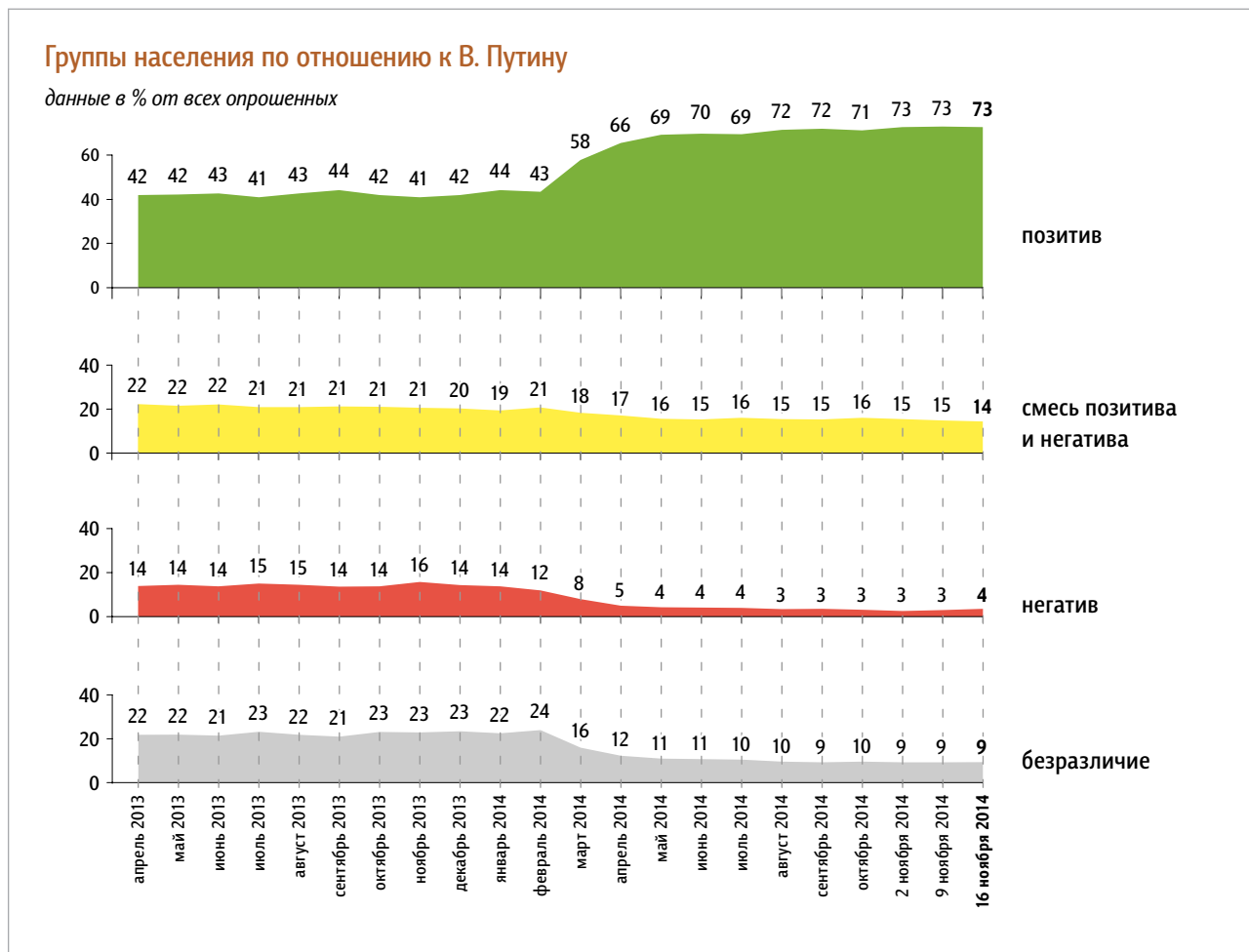
Оценка работы В. Путина

Как Вы считаете, президент В. Путин работает на своём посту хорошо или плохо?

данные в % от всех опрошенных



Группы населения по отношению к В. Путину



Пояснения

	Исходные вопросы	Положительные ответы	Отрицательные ответы	Нейтральные ответы
1	Представьте себе, что в следующее воскресенье состоятся выборы президента России. Скажите, пожалуйста, как, за кого из политиков Вы бы проголосовали?	В. Путин	не В. Путин	затрудняюсь ответить
2	Скажите, пожалуйста, Вы доверяете или не доверяете В. Путину?	безусловно доверяю скорее доверяю	безусловно не доверяю скорее не доверяю	затрудняюсь ответить
3	За последний месяц Вы стали больше или меньше доверять В. Путину?	больше	меньше	затрудняюсь ответить
4	Как Вы считаете, президент В. Путин работает на своём посту хорошо или плохо?	хорошо	плохо	затрудняюсь ответить

Обозначение групп	Группы населения по отношению к В. Путину
позитив	респонденты, выбравшие три или четыре положительных ответа
смесь позитива и негатива	респонденты, выбравшие один или два положительных ответа
негатив	респонденты, выбравшие четыре отрицательных ответа
безразличие	все остальные респонденты

Характеристика групп населения по отношению к В. Путину

данные в % от групп по столбцам

	население в целом	позитив	смесь позитива и негатива	негатив	безразличие
Представьте себе, что в следующее воскресенье состоятся выборы президента России. Скажите, пожалуйста, как, за кого из политиков Вы бы проголосовали? (Карточка, один ответ.)					
В. Путин	72	94	20	0	0
В. Жириновский	5	1	15	32	13
Г. Зюганов	3	1	9	13	8
М. Прохоров	1	0	5	6	1
С. Миронов	0	0	1	2	0
проголосовал(-а) бы за другого политика	1	0	2	6	1
испортил(-а) бы бюллетень	0	0	0	3	3
не пошёл(-а) бы на выборы	11	2	27	39	48
затрудняюсь ответить	7	1	22	0	26
Как Вы считаете, президент В. Путин работает на своём посту хорошо или плохо?					
хорошо	82	100	68	0	0
плохо	8	0	8	100	35
затрудняюсь ответить	10	0	24	0	65

данные в % от групп по столбцам

	население в целом	позитив	смесь позитива и негатива	негатив	безразличие
Скажите, пожалуйста, Вы доверяете или не доверяете В. Путину? (Карточка, один ответ.)					
безусловно доверяю	38	51	10	0	0
скорее доверяю	45	49	63	0	0
скорее не доверяю	7	0	9	58	35
безусловно не доверяю	4	0	3	42	18
затрудняюсь ответить	7	0	14	0	48
За последний месяц Вы стали больше или меньше доверять В. Путину?					
больше	43	59	4	0	0
меньше	9	2	18	100	15
затрудняюсь ответить, другой ответ	48	39	78	0	85

Социально-демографические характеристики групп населения по отношению к В. Путину

данные в % от групп по столбцам

	Население в целом	Пол		Возраст				Образование			Ежемесячный доход				Тип населенного пункта					
		мужской	женский	18–30 лет	31–45 лет	46–60 лет	старше 60 лет	среднее общее и ниже	среднее специальное	высшее	не выше 4 000 руб.	4 001–9 000 руб.	9 001–20 000 руб.	свыше 20 000 руб.	Москва	города 1 млн и более	города от 250 тыс. до 1 млн	города от 50 до 250 тыс.	города менее 50 тыс., ППТ	села
Доли групп	100	45	55	27	26	26	21	39	35	26	15	13	42	20	8	14	17	17	18	27
позитив	73	68	77	69	70	74	79	71	73	76	66	73	75	75	69	73	76	69	74	73
смесь позитива и негатива	14	16	13	16	15	14	12	15	15	13	17	15	14	13	15	14	11	19	13	15
негатив	4	5	2	5	3	4	3	4	4	3	4	3	4	3	6	2	4	4	4	3
безразличие	9	11	8	11	11	9	6	11	8	9	14	9	7	9	10	11	9	9	9	9

* Красным и синим выделены данные по группам опрошенных с отклонениями от населения в целом на 5 и более п. п. в меньшую или большую сторону соответственно.



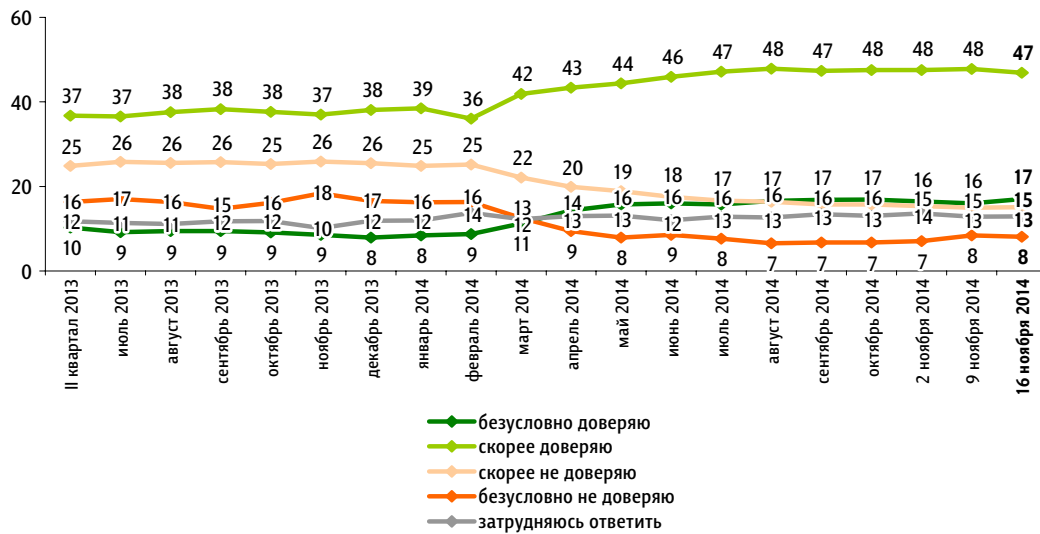
Д. Медведев: рейтинг доверия

Опрос «ФОМнибус» 15–16 ноября. 204 населенных пункта, 64 субъекта РФ, 3000 респондентов.

КЛЮЧЕВЫЕ ИНДИКАТОРЫ ОБЩЕСТВЕННОГО МНЕНИЯ

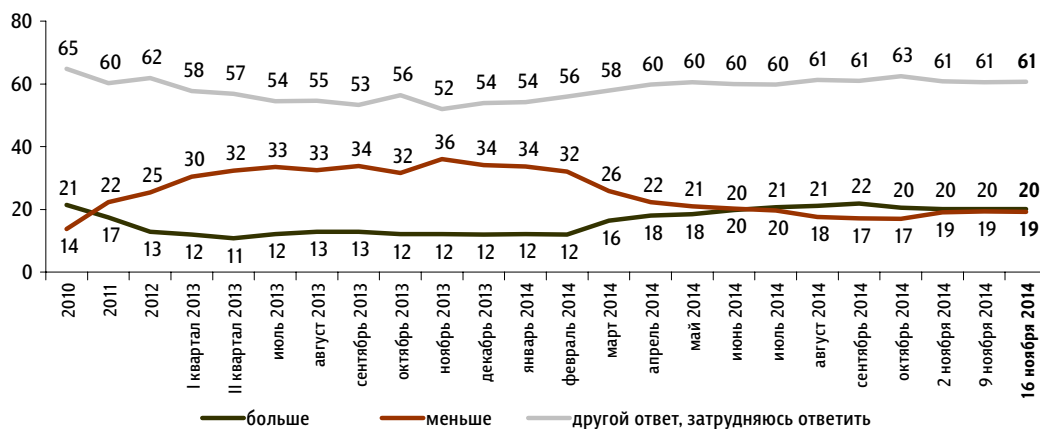
Скажите, пожалуйста, Вы доверяете или не доверяете Д. Медведеву? (Карточка, один ответ.)

данные в % от всех опрошенных



За последний месяц Вы стали больше или меньше доверять Д. Медведеву?

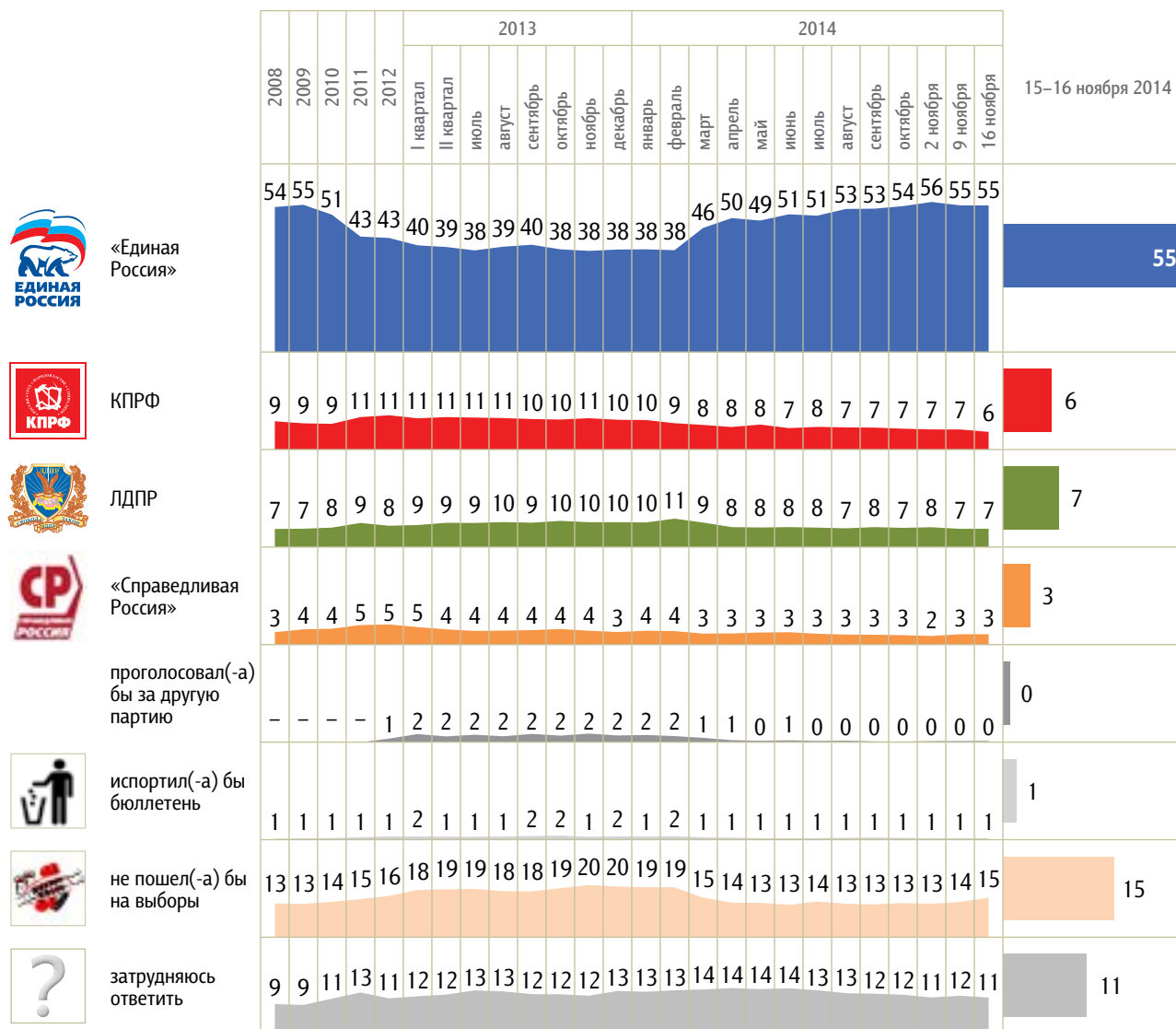
данные в % от всех опрошенных



Рейтинги партий

Опрос «ФОМнибус» 15–16 ноября. 204 населенных пункта, 64 субъекта РФ, 3000 респондентов.

Представьте себе, что в следующее воскресенье состоится выборы в Государственную думу. Скажите, пожалуйста, как, за какую партию Вы бы проголосовали? (Карточка, один ответ.)



Партии, которые назвали не более 2% респондентов:

«Яблоко»	1	1	1	1	1	1	1	1	1	1	1	1	1	1	1	1	0	0	0	0	0	0	1	1	0	0	0
«Патриоты России»	-	1	1	1	1	1	1	1	1	1	1	1	1	1	1	0	0	0	1	0	0	0	0	0	0	0	0
«Правое дело»	0	0	0	0	1	1	1	1	1	1	1	1	1	1	1	0	0	0	0	0	0	0	0	0	0	0	0
«Гражданская платформа»	-	-	-	-	-	-	-	-	-	-	-	-	-	-	-	1	1	1	1	1	1	1	0	1	1	1	1
«Коммунисты России»	-	-	-	-	-	-	-	-	-	-	-	-	-	-	-	0	0	0	0	0	0	0	0	0	0	0	0
Республиканская партия России – Партия народной свободы	-	-	-	-	-	-	-	-	-	-	-	-	-	-	-	0	0	0	0	0	0	0	0	0	0	0	0
«Родина»	-	-	-	-	-	-	-	-	-	-	-	-	-	-	-	0	0	0	0	0	0	0	0	0	0	0	0
Российская партия пенсионеров за справедливость	-	-	-	-	-	-	-	-	-	-	-	-	-	-	-	0	1	0	0	0	0	0	0	0	0	0	0



«Единая Россия»: отношение и оценки

Опрос «ФОМнибус» 15–16 ноября. 204 населенных пункта, 64 субъекта РФ, 3000 респондентов.

Рейтинг партии «Единая Россия»

Представьте себе, что в следующее воскресенье состоятся выборы в Государственную думу. Скажите, пожалуйста, как, за какую партию Вы бы проголосовали? (Карточка, один ответ.)

данные в % от всех опрошенных

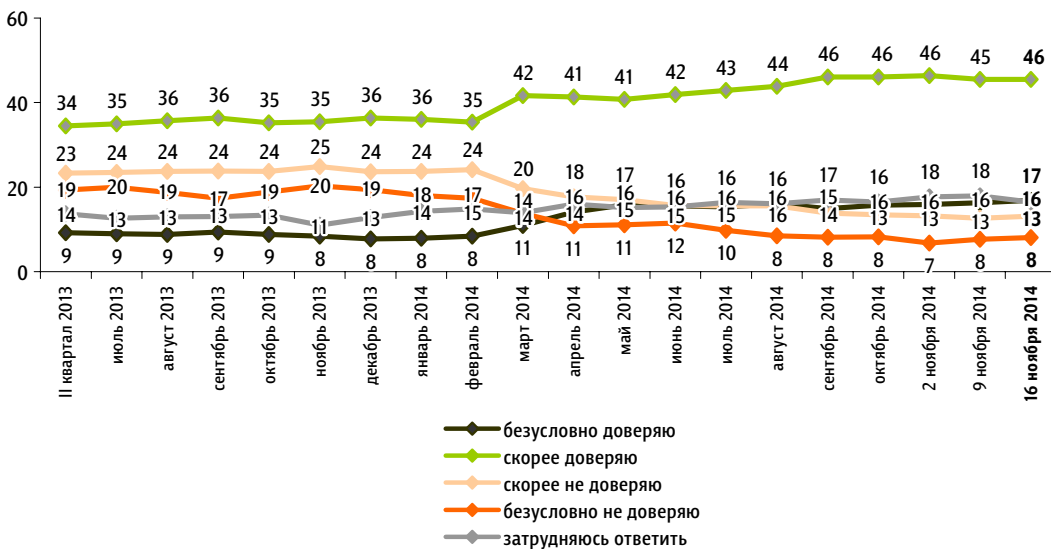


КЛЮЧЕВЫЕ ИНДИКАТОРЫ ОБЩЕСТВЕННОГО МНЕНИЯ

Доверие партии «Единая Россия»

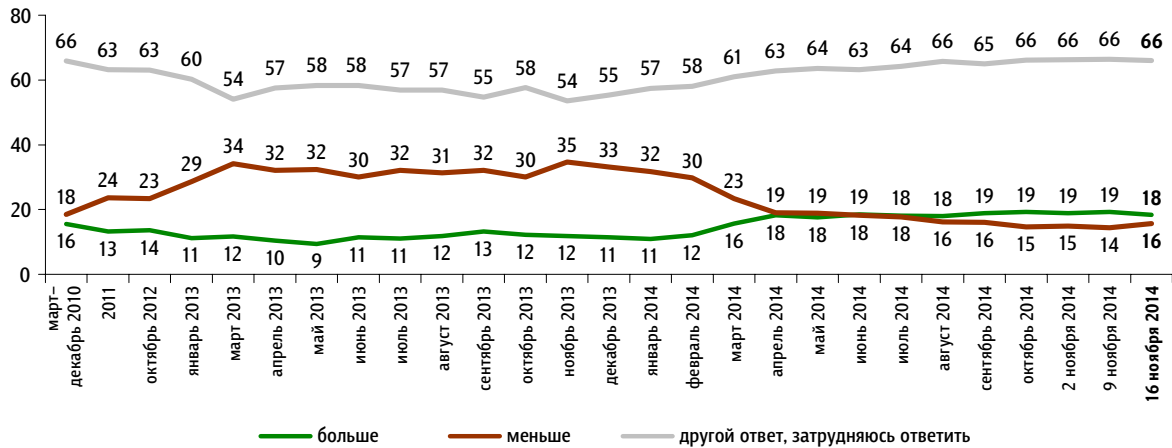
Скажите, пожалуйста, Вы доверяете или не доверяете партии «Единая Россия»? (Карточка, один ответ.)

данные в % от всех опрошенных



За последний месяц Вы стали больше или меньше доверять партии «Единая Россия»?

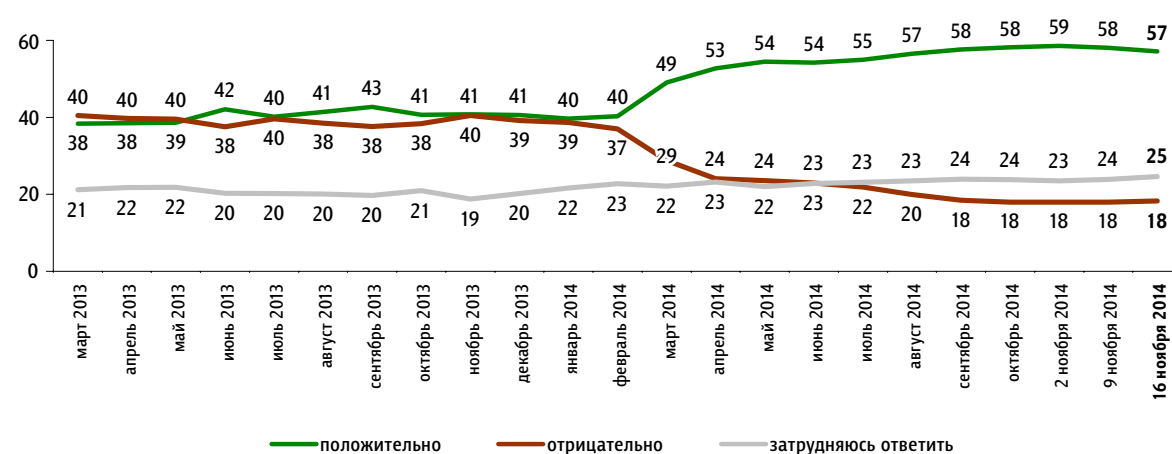
данные в % от всех опрошенных



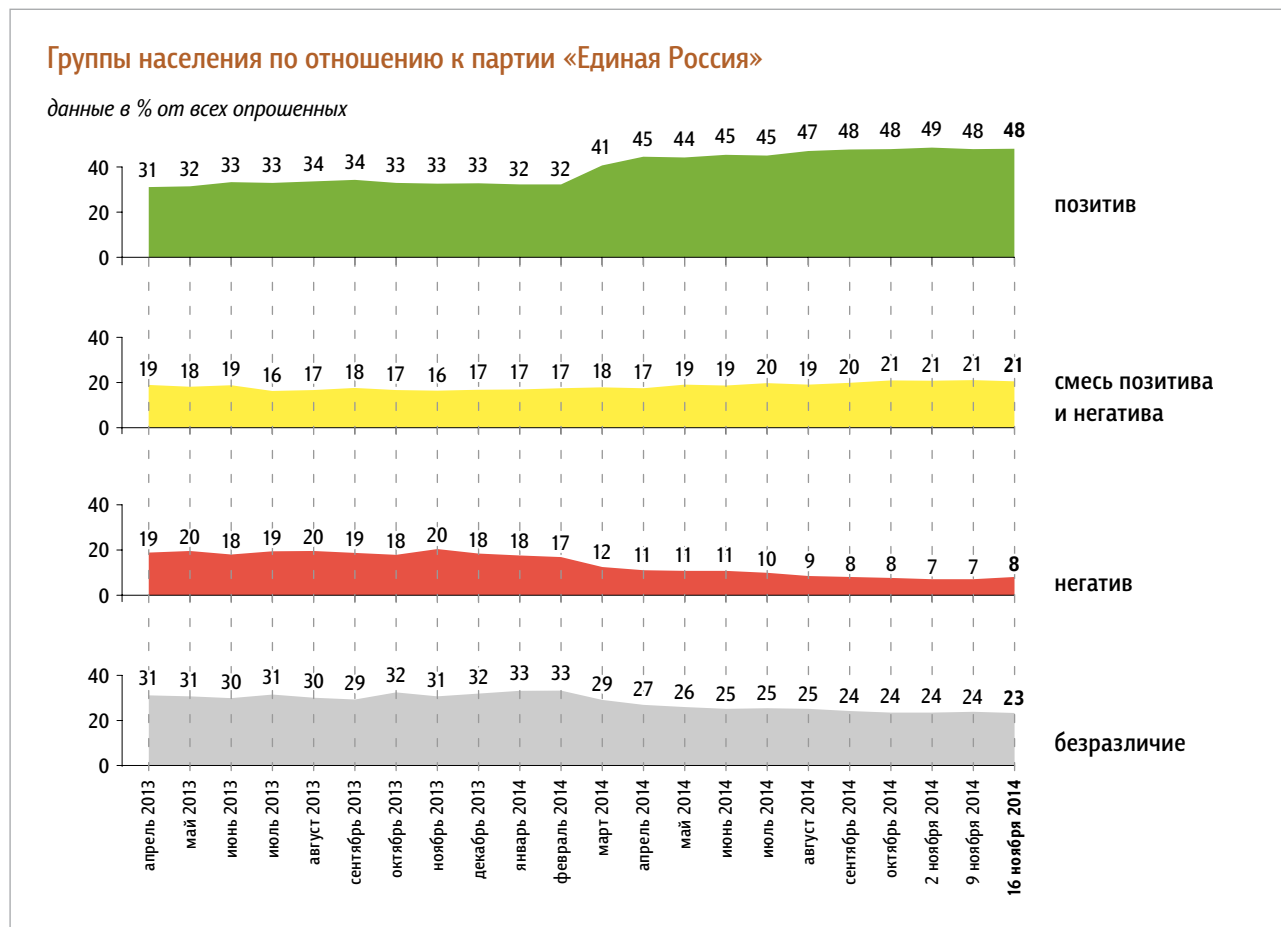
Оценка деятельности партии «Единая Россия»

Как бы Вы оценили деятельность партии «Единая Россия» в последнее время – положительно или отрицательно?

данные в % от всех опрошенных



Группы населения по отношению к партии «Единая Россия»



Пояснения

	Исходные вопросы	Положительные ответы	Отрицательные ответы	Нейтральные ответы
1	Представьте себе, что в следующее воскресенье состоятся выборы в Государственную думу. Скажите, пожалуйста, как, за какую партию Вы бы проголосовали?	«Единая Россия»	не «Единая Россия»	затрудняюсь ответить
2	Скажите, пожалуйста, Вы доверяете или не доверяете партии «Единая Россия»?	безусловно доверяю скорее доверяю	безусловно не доверяю скорее не доверяю	затрудняюсь ответить
3	За последний месяц Вы стали больше или меньше доверять партии «Единая Россия»?	больше	меньше	затрудняюсь ответить
4	Как бы Вы оценили деятельность партии «Единая Россия» в последнее время – положительно или отрицательно?	положительно	отрицательно	затрудняюсь ответить

Обозначение групп	Группы населения по отношению к партии «Единая Россия»
позитив	респонденты, выбравшие три или четыре положительных ответа
смесь позитива и негатива	респонденты, выбравшие один или два положительных ответа
негатив	респонденты, выбравшие четыре отрицательных ответа
безразличие	все остальные респонденты

Характеристика групп населения по отношению к партии «Единая Россия»

данные в % от групп по столбцам

	население в целом	позитив	смесь позитива и негатива	негатив	безразличие
Представьте себе, что в следующее воскресенье состоятся выборы в Государственную думу. Скажите, пожалуйста, как, за какую партию Вы бы проголосовали? (Карточка, один ответ.)					
«Единая Россия»	55	96	42	0	0
ЛДПР	7	1	12	24	11
КПРФ	6	1	8	17	12
«Справедливая Россия»	3	0	7	3	3
«Гражданская платформа»	1	0	1	1	1
Российская партия пенсионеров за справедливость	0	0	1	0	0
«Яблоко»	0	0	1	0	1
«Патриоты России»	0	0	0	1	0
Республиканская партия России – Партия народной свободы	0	0	0	1	0
«Коммунисты России»	0	0	0	1	0
«Правое дело»	0	0	0	1	0
«Родина»	0	0	0	0	0
проголосовал(-а) бы за другую партию	0	0	0	2	0
испортил(-а) бы бюллетень	1	0	0	3	2
не пошёл(-а) бы на выборы	15	1	14	31	38
затрудняюсь ответить	11	1	14	14	30

данные в % от групп по столбцам

	население в целом	позитив	смесь позитива и негатива	негатив	безразличие
Скажите, пожалуйста, Вы доверяете или не доверяете партии «Единая Россия»? (Карточка, один ответ.)					
безусловно доверяю	17	31	11	0	0
скорее доверяю	46	69	60	0	0
скорее не доверяю	13	0	7	57	30
безусловно не доверяю	8	0	2	43	18
затрудняюсь ответить	16	0	20	0	52
За последний месяц Вы стали больше или меньше доверять партии «Единая Россия»?					
больше	18	38	1	0	0
меньше	16	5	17	100	7
затрудняюсь ответить, другой ответ	66	58	82	0	93
Как бы Вы оценили деятельность партии «Единая Россия» в последнее время – положительно или отрицательно?					
положительно	57	100	45	0	0
отрицательно	18	0	11	100	34
затрудняюсь ответить	25	0	44	0	66

Социально-демографические характеристики групп населения по отношению к партии «Единая Россия»

данные в % от групп по столбцам

	Население в целом	Пол		Возраст				Образование			Ежемесячный доход				Тип населенного пункта					
		мужской	женский	18–30 лет	31–45 лет	46–60 лет	старше 60 лет	среднее общее и ниже	среднее специальное	высшее	не выше 4 000 руб.	4 001–9 000 руб.	9 001–20 000 руб.	свыше 20 000 руб.	Москва	города 1 млн и более	города от 250 тыс. до 1 млн	города от 50 до 250 тыс.	города менее 50 тыс., ППТ	села
Доли групп	100	45	55	27	26	26	21	39	35	26	15	13	42	20	8	14	17	17	18	27
позитив	48	41	54	49	48	47	49	47	50	48	48	51	50	45	35	43	48	42	52	55
смесь позитива и негатива	21	23	19	22	19	21	20	21	20	20	22	21	20	22	24	23	22	27	16	17
негатив	8	11	6	9	9	8	7	7	9	8	8	7	8	10	8	7	13	6	10	6
безразличие	23	25	22	21	24	24	25	24	22	24	22	21	22	23	32	28	18	24	22	22

* Красным и синим выделены данные по группам опрошенных с отклонениями от населения в целом на 5 и более п. п. в меньшую или большую сторону соответственно.

События недели

Опрос «ФОМнибус» 15–16 ноября. 100 населенных пунктов, 43 субъекта РФ, 1500 респондентов.

Саммит АТЭС в Китае, участие в нем В. Путина⁴

Рост цен, рост курса валют¹¹

События на Украине⁴⁶

Саммит «Большой двадцатки» в Австралии, участие в нем В. Путина⁴

Какие события прошедшей недели, о которых сообщалось в средствах массовой информации, больше всего заинтересовали Вас, привлекли Ваше внимание? (Открытый вопрос.)

данные в % от всех опрошенных

События на Украине	События на Украине в целом	30	46
	«На Украине непонятно что»; «на Украине события»; «новости с Украины»; «одна Украина»; «положение в Украине».		
	Военные действия на Юго-Востоке Украины	13	
	«Война в Донбассе»; «война на Украине, убийство мирного населения, разруха»; «украинские военные обстреливают мирное население на Юго-Востоке страны»; «война украинская, снова военные действия»; «гражданская война на Украине»; «украинские власти воюют, Донецк, Луганск бомбят».		
	Новая информация о гибели «Боинга» в Донецкой области	1	
	«Фотография со спутника-шпиона с изображением нападения на “Боинг”»; «нашли фото “Боинга”»; «новые сведения о падении “Боинга” в Донецке»; «подтверждение версии сбитого самолета из Малайзии, которая доказывает невиновность России»;		
	Гуманитарная помощь из России	1	
	«Отправлена новая партия гуманитарной помощи на Украину»; «Россия отправляет гуманитарную помощь в ДНР и ЛНР»; «Россия поставила гуманитарную помощь на Юго-Восток Украины в очередной раз».		
	Выборы в ДНР и ЛНР	1	
	«Выборы в Донбассе»; «выборы в республике Новороссия»; «выборы на Украине в ДНР и ЛНР, явка 100% людей, очереди были»; «Выборы в ДНР и ЛНР. Почему-то Евросоюз не хочет их признавать».		

данные в % от всех опрошенных

	Решение газового вопроса	1
	«Согласие Украины и России по газу»; «согласие России с Украиной по газу».	
Экономический кризис, рост цен, рост курса валюты	«Глубокий кризис российской экономики»; «экономическая нестабильность, повышение курса валют»; «стремительное падение национальной валюты»; «доллар и евро выросли»; «инфляция»; «рубль ушел в свободное плавание».	11
Саммит «Большой двадцатки» в Австралии, участие в нем В. Путина	«Саммит в Австралии»; «“двадцатка”»; «G20, встреча “Большой двадцатки”: про Донецк говорят»; «саммит в Австралии с участием Путина»; «поездка Путина в Австралию»; «выступление Путина на саммите “двадцатки”».	4
Саммит АТЭС в Китае, участие в нем В. Путина	«Саммит АТЭС»; «встреча глав государств в Китае»; «посещение Китая Путиным»; «Путин ездил в Китай»; «выступление Путина в Китае»; «речь Путина в Китае».	4
Поездки, решения, выступления В. Путина	«Поездка Путина на Дальний Восток»; «выступление Путина во Владивостоке»; «наш президент армию оснащает»; «Путин поддерживает Россию».	1
Работа властных структур, принимаемые решения	«Госдума меняет налогообложение с недвижимости»; «новый налог»; «Жириновский предложил пополнить госказну за счет уменьшения зарплаты депутатов»; «реорганизация у нас системы здравоохранения»; «штраф водителей за закрытые номера»; «нашего губернатора “ушли”».	1
Завершение восстановления и модернизации Саяно-Шушенской ГЭС	«Пуск Саяно-Шушенской ГЭС»; «запуск нового оборудования на СШГЭС»; «отремонтировали и открыли Саяно-Шушенскую ГЭС».	1
Санкции США и Европы против России	«Против России ужесточаются экономические санкции»; «экономические санкции Запада»; «санкции нашей стране».	1
Аварии, несчастные случаи	«Аварии на автодорогах, гибнут люди»; «аварии на дорогах по вине пьяных водителей»; «в Туве вертолет пропал»; «крыша дома обвалилась».	1
Криминальные события, раскрытия преступлений	«Банда раскрыта в Подмосковье»; «нападение на инкассатора»; «пропавшую девушку нашли убитой»; «распространение наркотика “спайс”».	1
Спортивные события	«Россия проиграла по футболу»; «поменяли тренера “Кубани”»; «спортивные мероприятия в Сочи»; «хоккей».	1
Другие события в России	«Демонстрация в Москве 4 ноября»; «из Москвы выдворили много эмигрантов»; «межнациональные конфликты на Кубани»; «митинг за сохранение муниципального троллейбуса»; «снегопад в центральной России»; «юбилей Крутого»; «юбилей Пахмутовой».	1
Другие события в мире	«Буйство вируса Эбола в США»; «вирус Эбола на границах России»; «Евровидение детское»; «сильные дожди на севере Италии привели к наводнению»; «продолжают забирать детей из русских семей в Финляндии».	1
Затрудняюсь ответить, нет ответа		36

Протестные настроения

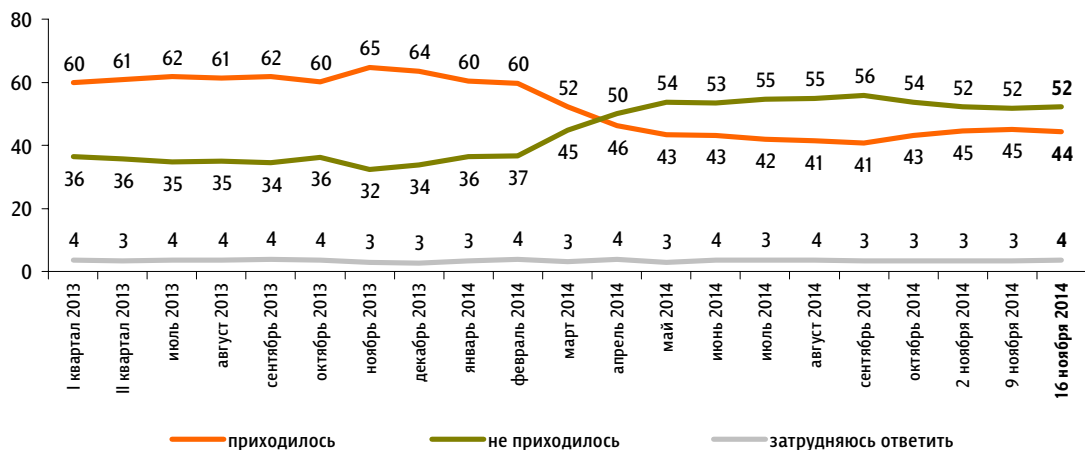
Недовольство властями

Опрос «ФОМнибус» 15–16 ноября. 204 населенных пункта, 64 субъекта РФ, 3000 респондентов.

ФАКТОРЫ ФОРМИРОВАНИЯ ОБЩЕСТВЕННОГО МНЕНИЯ

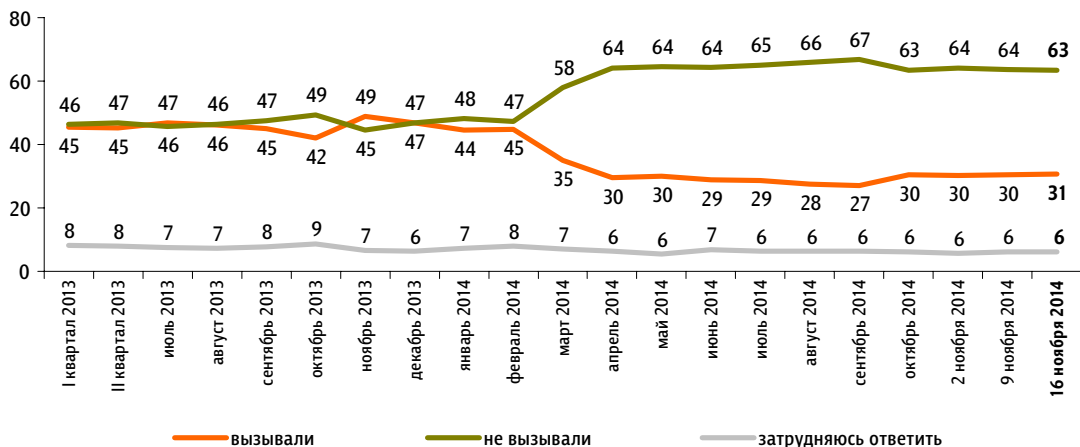
За последний месяц Вам приходилось или не приходилось слышать от окружающих Вас людей критические высказывания в адрес российских властей?

данные в % от всех опрошенных



Действия российских властей за последний месяц у Вас лично вызвали недовольство, возмущение или не вызывали?

данные в % от всех опрошенных

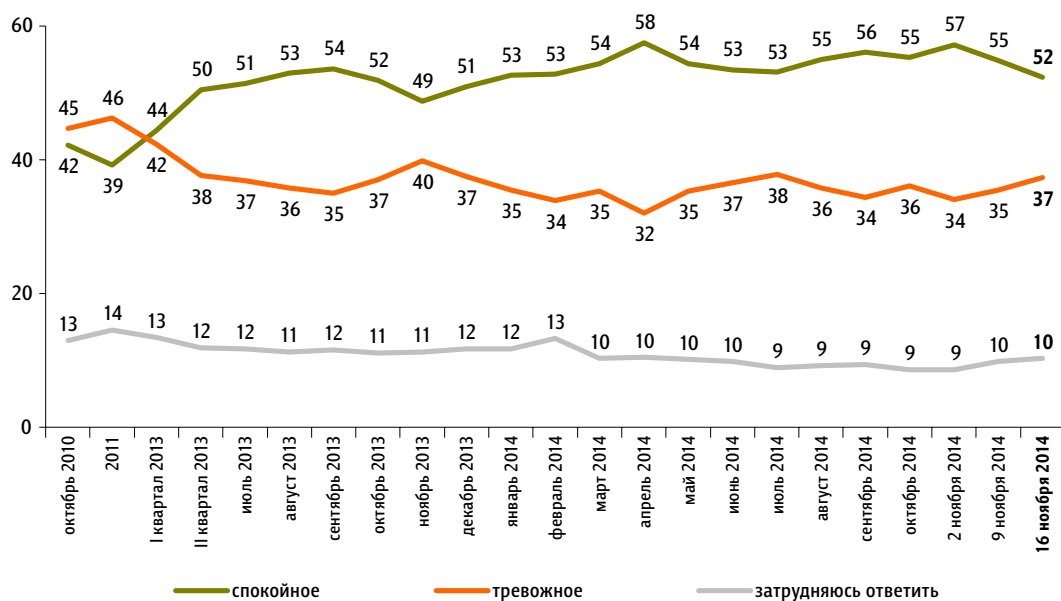


Настроение окружающих

Опрос «ФОМнибус» 15–16 ноября. 204 населенных пункта, 64 субъекта РФ, 3000 респондентов.

Какое настроение, по Вашему мнению, преобладает сегодня среди Ваших родных, друзей, коллег, знакомых – спокойное или тревожное?

данные в % от всех опрошенных



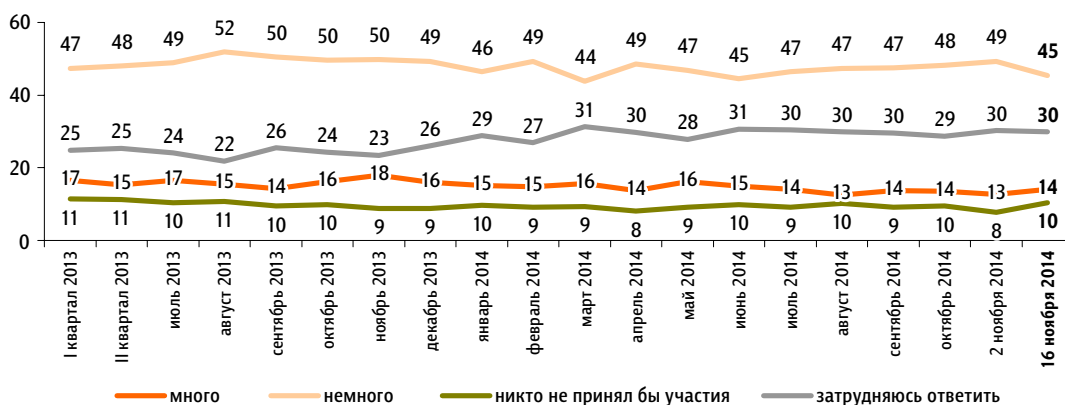
Протестный потенциал

Опрос «ФОМнибус» 15–16 ноября. 100 населенных пунктов, 43 субъекта РФ, 1500 респондентов.

ФАКТОРЫ ФОРМИРОВАНИЯ ОБЩЕСТВЕННОГО МНЕНИЯ

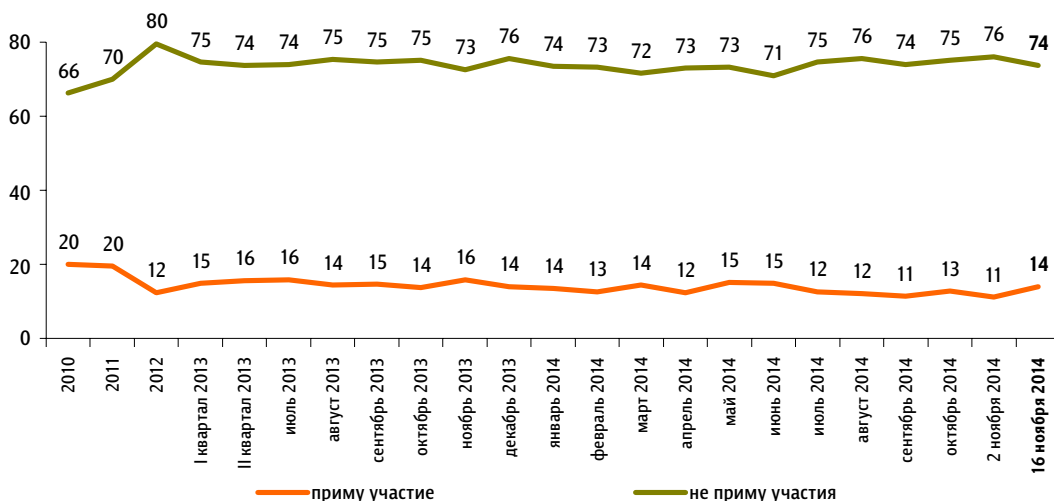
Если бы в ближайшие месяц-два там, где Вы живёте, прошли митинги, демонстрации, акции протеста, то, как Вы думаете, много или немного людей приняли бы в них участие?

данные в % от всех опрошенных



А Вы лично примете или не примете участие в митингах, демонстрациях, акциях протеста, если они пройдут в ближайшие месяц-два там, где Вы живёте?*

данные в % от всех опрошенных

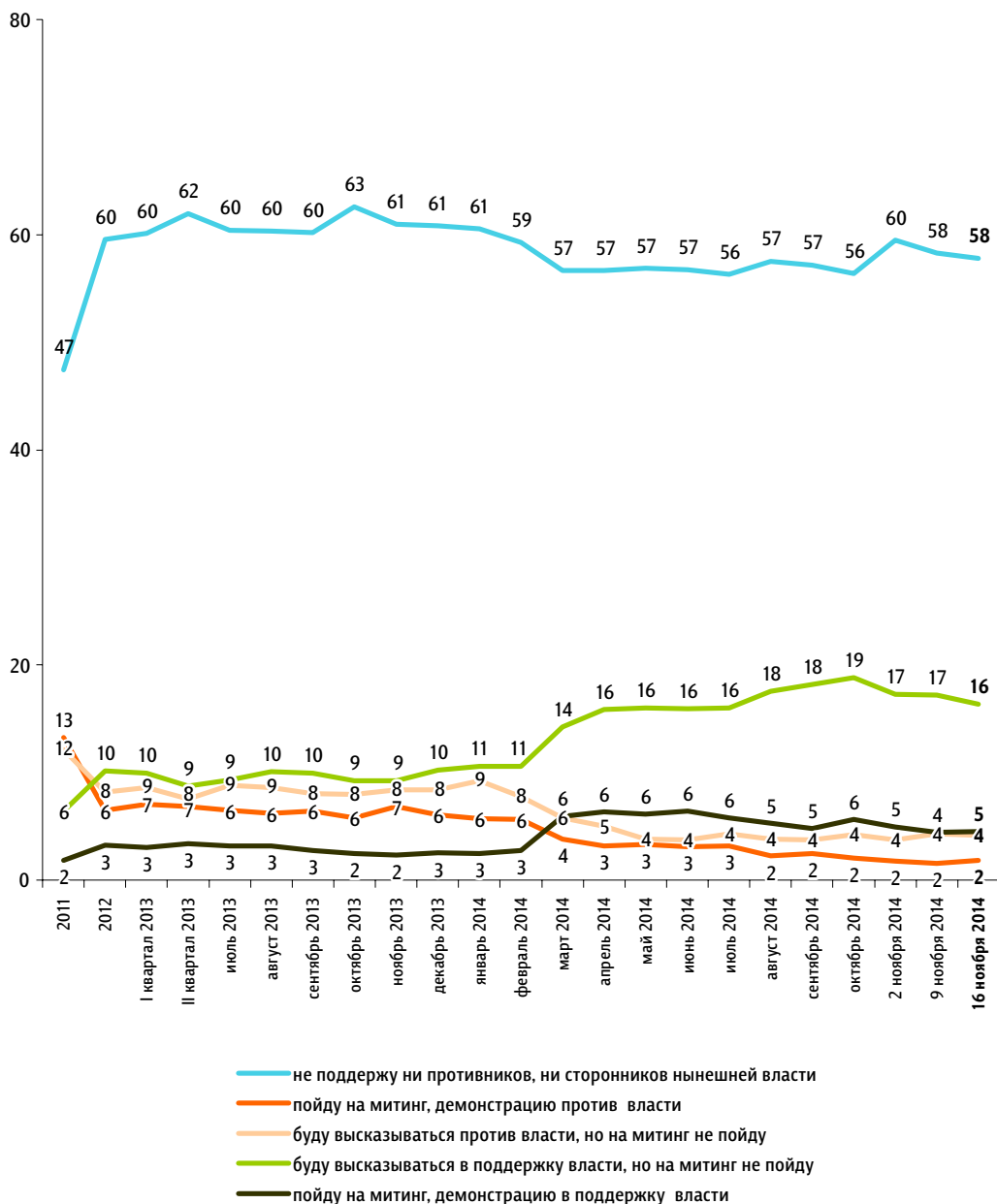


* До 20 января 2013 г. вопрос задавался в следующей формулировке: «Если в ближайшее воскресенье там, где Вы живёте, пройдут митинги, демонстрации, акции протеста, то Вы примете или не примете в них участие?»

Опрос «ФОМнибус» 15–16 ноября. 204 населенных пункта, 64 субъекта РФ, 3000 респондентов.

Если в ближайшее время там, где Вы живёте, состоится митинги, демонстрации противников нынешней власти и её сторонников, то как Вы, скорее всего, поступите? (Карточка, один ответ.)

данные в % от всех опрошенных



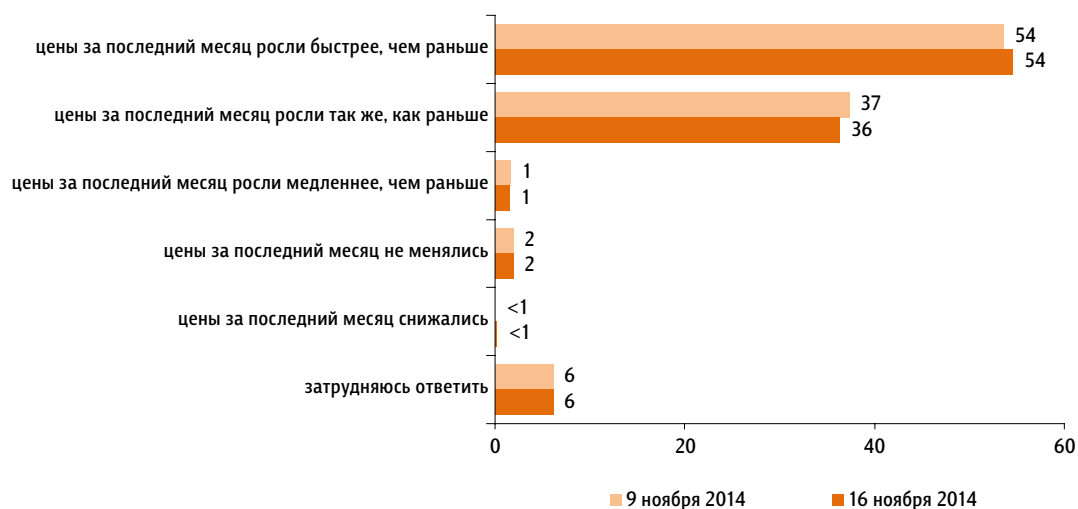
ФАКТОРЫ ФОРМИРОВАНИЯ ОБЩЕСТВЕННОГО МНЕНИЯ

Динамика цен

Опрос «ФОМнибус» 15–16 ноября. 204 населенных пункта,
64 субъекта РФ, 3000 респондентов

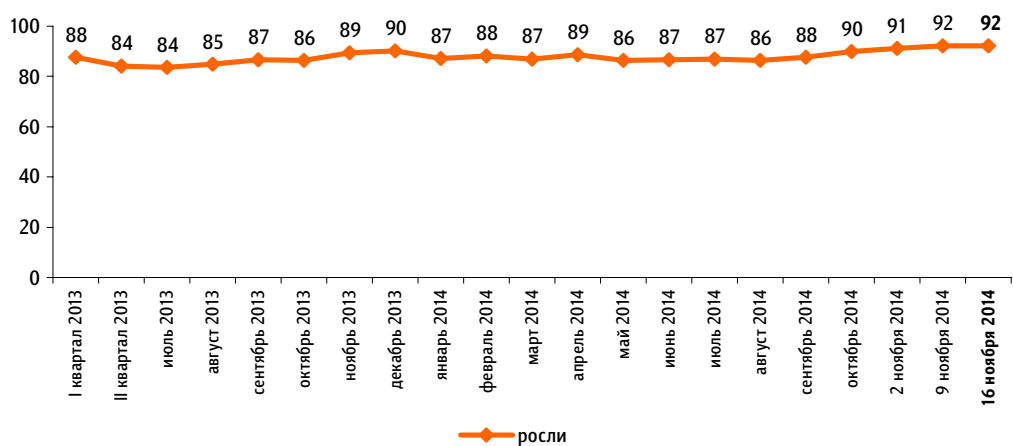
Что, по Вашему мнению, за последний месяц происходило с ценами на основные продукты, товары и услуги? (Карточка, один ответ.)

данные в % от всех опрошенных



Динамика 2013–2014 гг.

данные в % от всех опрошенных



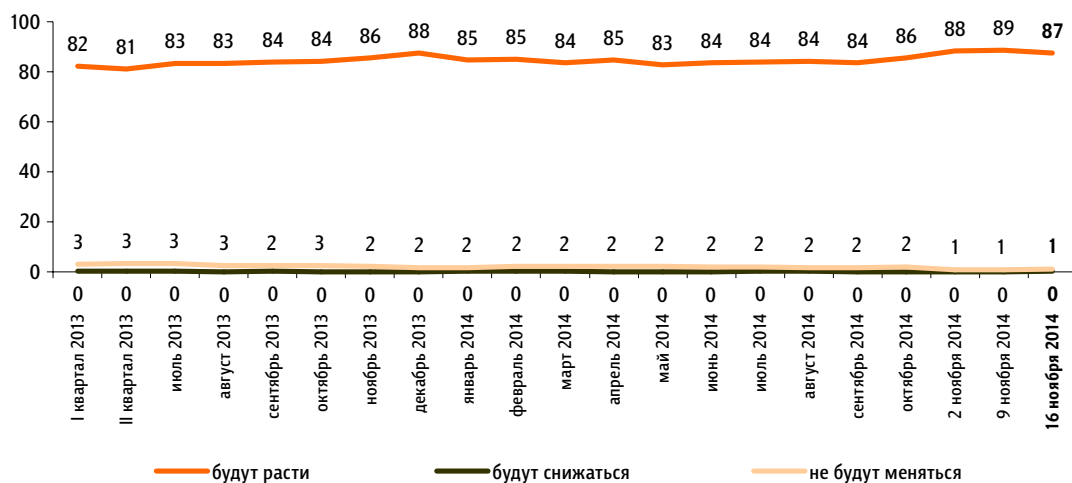
Как Вы думаете, что будет происходить с ценами на основные продукты, товары и услуги в ближайший месяц? (Карточка, один ответ.)

данные в % от всех опрошенных



Динамика 2013–2014 гг.

данные в % от всех опрошенных



Читайте также в онлайн-версии на сайте fom.ru

ЗДОРОВЬЕ И СПОРТ



Грипп: как люди лечатся

Замечают ли россияне признаки эпидемии гриппа? И делают ли что-то, чтобы уберечься от болезни?

<http://fom.ru/Zdorove-i-sport/11834>

«ТелеФОМ» 08–09 ноября 2014

ЗДОРОВЬЕ И СПОРТ



Эмблема ЧМ-2018 по футболу: первые впечатления

Какое впечатление произвели на россиян презентация эмблемы ЧМ-2018 и сама эмблема?

<http://fom.ru/Zdorove-i-sport/11833>

«ТелеФОМ» 08–09 ноября 2014

ОБРАЗ ЖИЗНИ



Перевод часов: отношение и ощущения

Нравится или не нравится россиянам переход на «зимнее» время?

<http://fom.ru/Obraz-zhizni/11832>

«ТелеФОМ» 08–09 ноября 2014

БЕЗОПАСНОСТЬ И ПРАВО



Армия и срочная служба

Как воспринимается срочная служба и как относятся к тем, кто от нее уклоняется?

<http://fom.ru/Bezopasnost-i-pravo/11813>

«ФОМнибус» 01–02 ноября 2014

Россия, Москва, пер. Капранова, 3
тел. : (+7 495) 745-87-65
факс : (+7 495) 745-89-03
www.fom.ru fom@fom.ru

Александр Ослон – президент ФОМ

КЛЮЧЕВЫЕ ТЕХНОЛОГИИ:

ФОМнибус – репрезентативный опрос населения 18 лет и старше, жители 100 городских и сельских населенных пунктов, 43 субъекта РФ. Выборка – 1500 респондентов.

Интервью по месту жительства респондентов.

Статистическая погрешность не превышает 3,6%.



www.fom.ru