

ДОМИНАНТЫ.

ПОЛЕ МНЕНИЙ



Социологический бюллетень

№ 48

1 декабря 2011 года

Ключевые индикаторы общественного мнения

- 2 Политические индикаторы
 - Рейтинг президента
 - Рейтинг премьер-министра
 - Индексы доверия первым лицам государства
- 7 Отношение к политикам
- 10 Уровень протестных настроений

Факторы формирования общественного мнения

- 14 Динамика цен
- 16 События недели

Базовые темы общественного мнения

- 19 Безопасность на транспорте

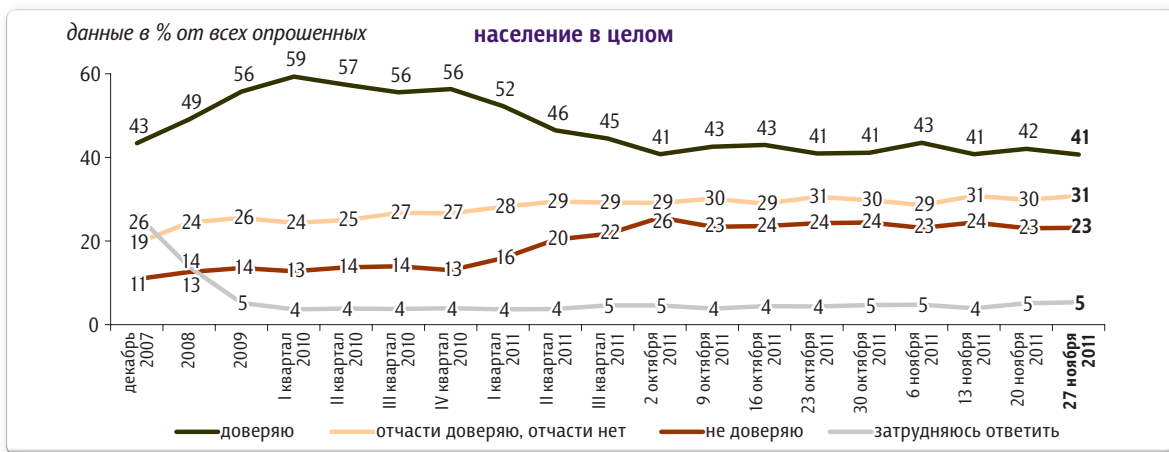
Политические индикаторы

Рейтинг президента



Опрос «ФОМнибус» 26–27 ноября. 204 населенных пункта, 64 субъекта РФ, 3000 респондентов.

Скажите, пожалуйста, Вы доверяете или не доверяете президенту РФ Д. Медведеву? (Карточка, один ответ.)



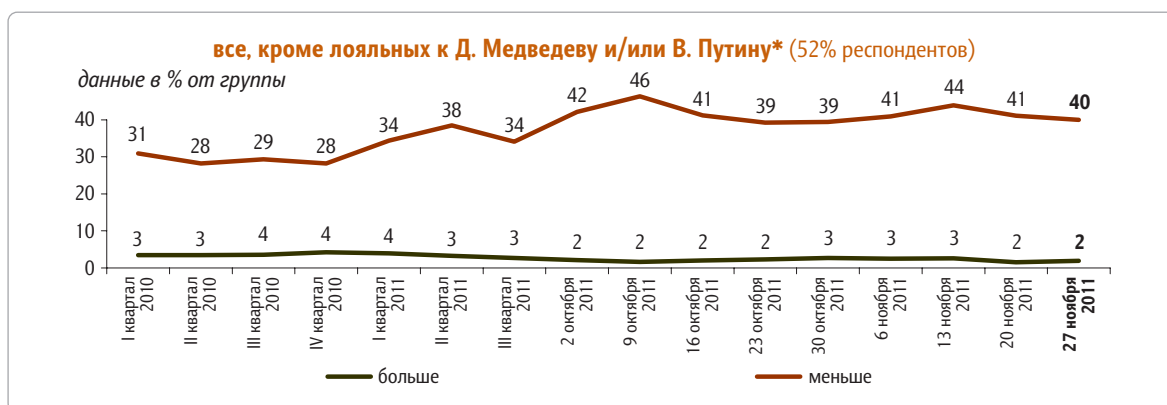
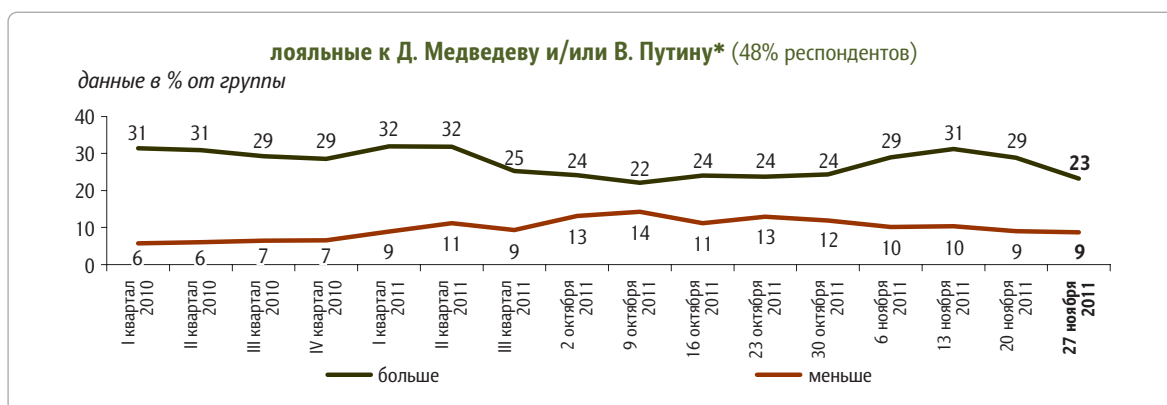
С 22 декабря 2007 г. по 24 февраля 2008 г. вопрос задавался в следующей формулировке: «Скажите, пожалуйста, Вы доверяете или не доверяете первому вице-премьеру правительства России Дмитрию Медведеву?»; с 8 марта по 27 апреля 2008 г.: «Скажите, пожалуйста, Вы доверяете или не доверяете Дмитрию Медведеву?»




* Лояльные к Д. Медведеву и/или В. Путину – те, кто доверяет Д. Медведеву и/или В. Путину.

** Все, кроме лояльных к Д. Медведеву и/или В. Путину, – те, кто отчасти доверяет Д. Медведеву, отчасти нет, кто отчасти доверяет В. Путину, отчасти нет, и те, кто не доверяет ни Д. Медведеву, ни В. Путину, а также затруднившиеся ответить на вопросы о доверии президенту и главе правительства.

За последний месяц Вы стали больше или меньше доверять Д. Медведеву?



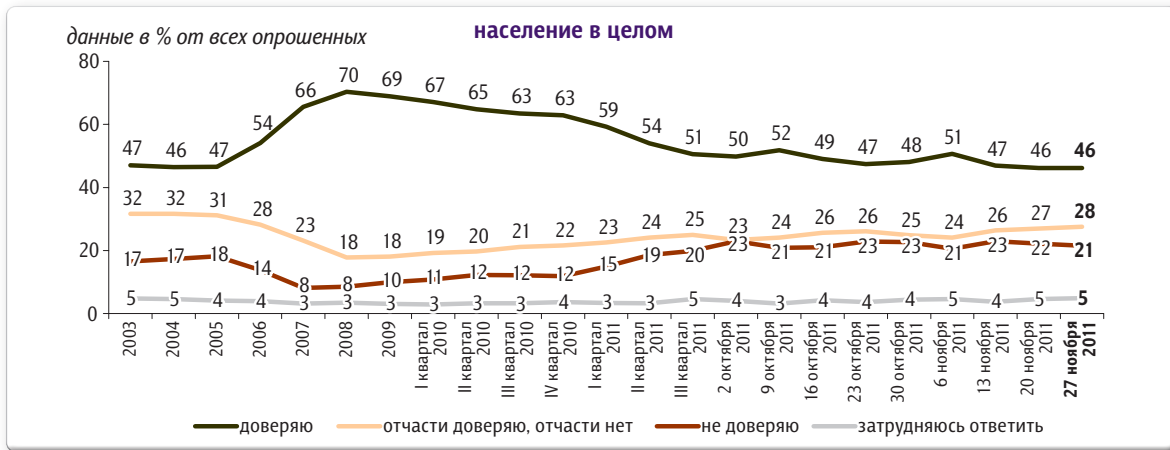
* Принцип построения групп см. на стр. 2.



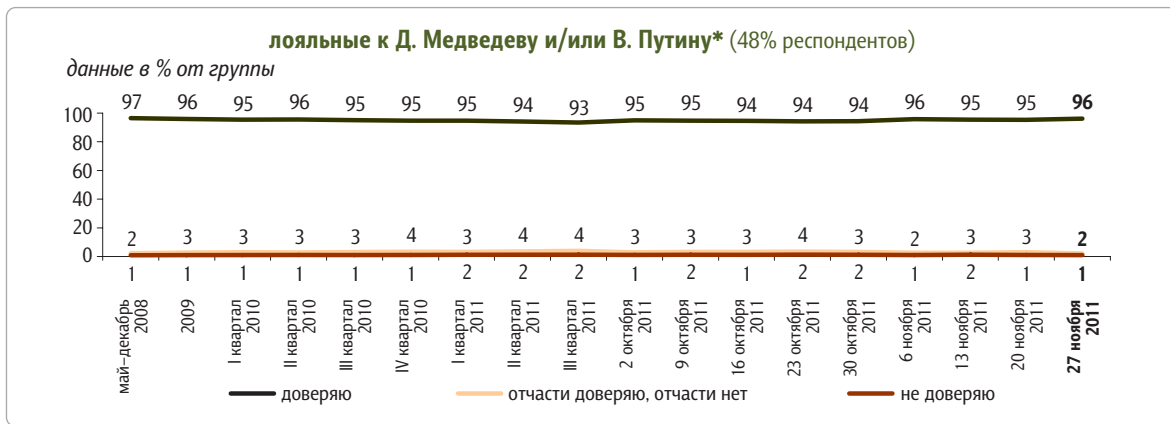
Рейтинг премьер-министра

Опрос «ФОМнибус» 26–27 ноября. 204 населенных пункта, 64 субъекта РФ, 3000 респондентов.

Скажите, пожалуйста, Вы доверяете или не доверяете главе правительства РФ В. Путину? (Карточка, один ответ.)

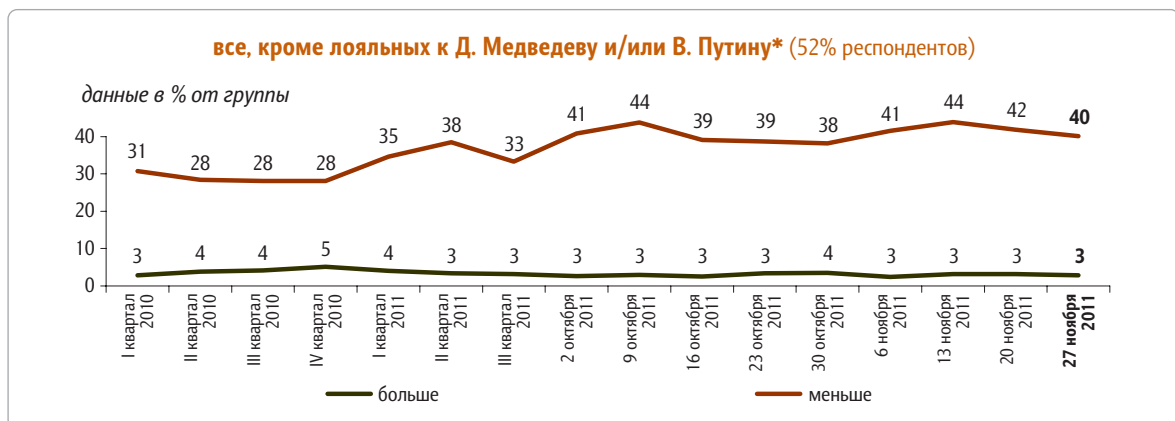
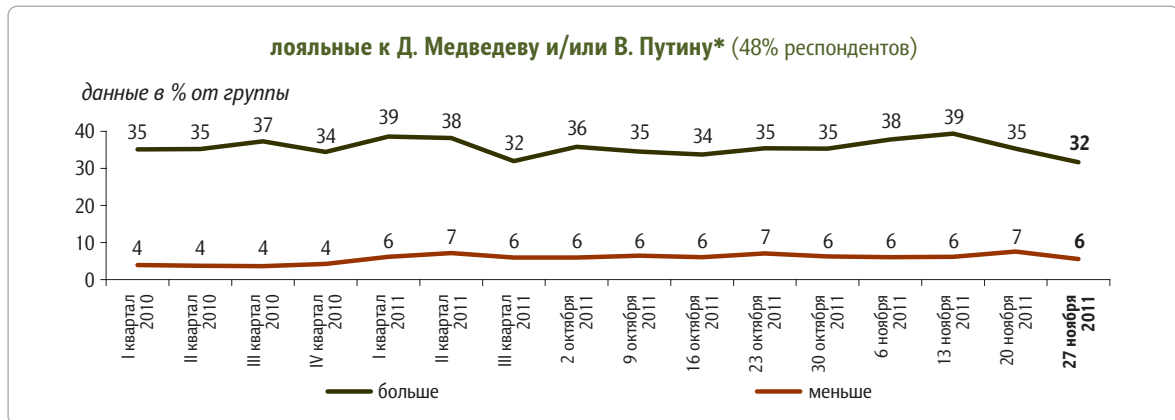
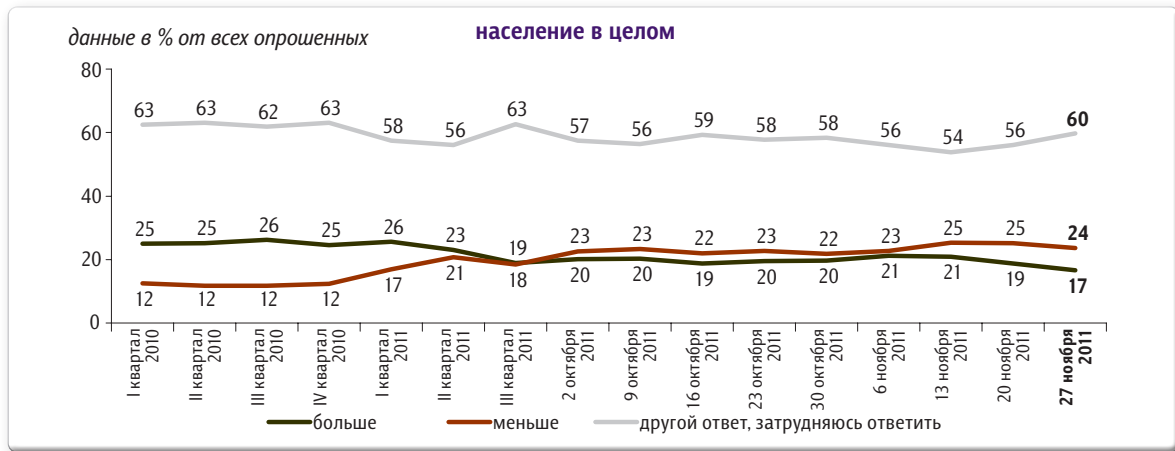


До 24 февраля 2008 г. вопрос задавался в следующей формулировке: «Скажите, пожалуйста, Вы доверяете или не доверяете президенту Российской Федерации Владимиру Путину?»; с 8 марта по 27 апреля 2008 г.: «Скажите, пожалуйста, Вы доверяете или не доверяете Владимиру Путину?»



* Принцип построения групп см. на стр. 2.

За последний месяц Вы стали больше или меньше доверять В. Путину?



* Принцип построения групп см. на стр. 2.

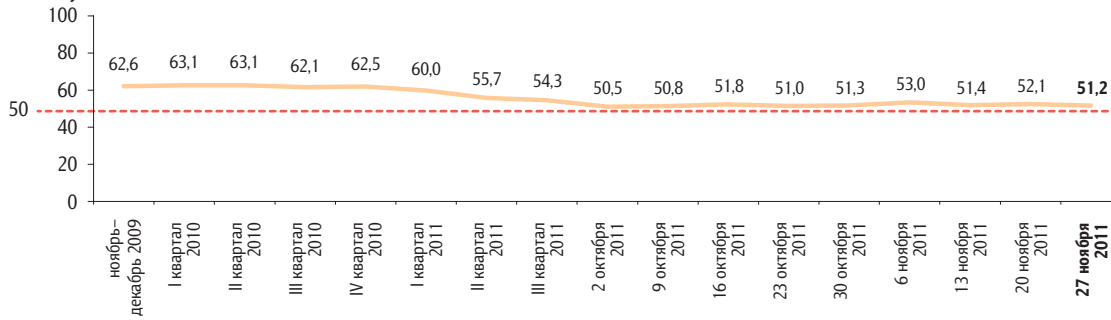
Индексы доверия первым лицам государства

Опрос «ФОМнибус» 26–27 ноября. 204 населенных пункта, 64 субъекта РФ, 3000 респондентов.

КЛЮЧЕВЫЕ ИНДИКАТОРЫ ОБЩЕСТВЕННОГО МНЕНИЯ

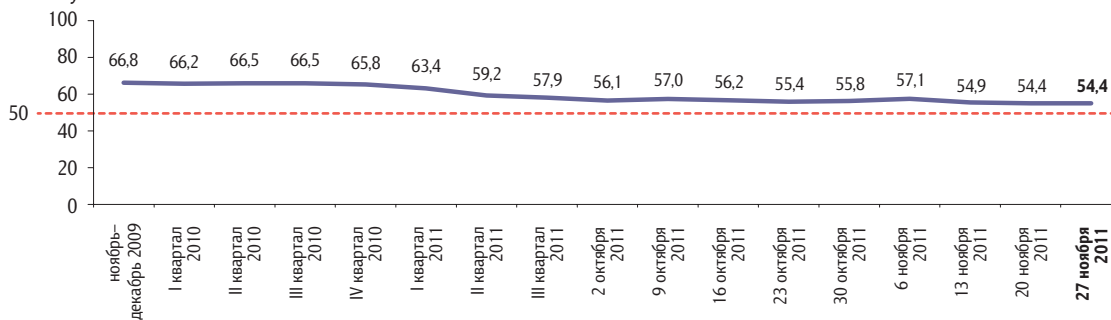
Индекс доверия Д. Медведеву

данные в пунктах



Индекс доверия В. Путину

данные в пунктах



Индексы измеряются в пунктах, и их значения могут колебаться в пределах от 0 до 100 п. Значение индекса меньше 50 п. указывает на преобладание негативных оценок, а больше 50 п. — позитивных. Значение 50 п. показывает баланс положительных и отрицательных оценок.

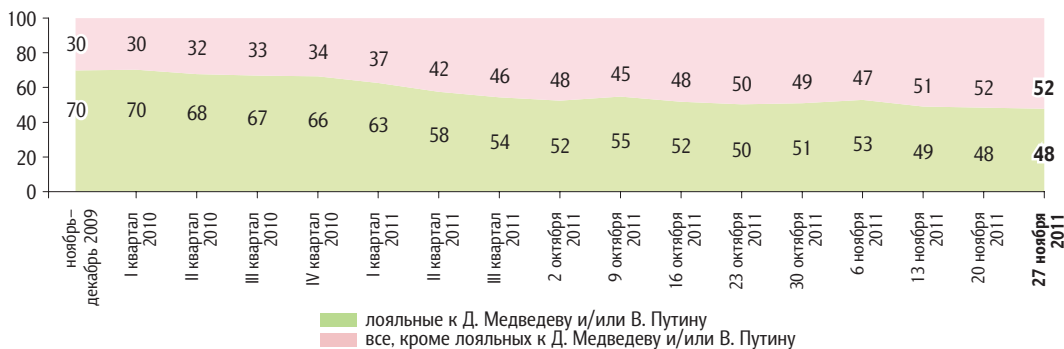
Индексы доверия первым лицам государства строятся на основе двух вопросов:
 «Скажите, пожалуйста, Вы доверяете или не доверяете президенту РФ Д. Медведеву / главе правительства РФ В. Путину?»
 «За последний месяц Вы стали больше или меньше доверять Д. Медведеву / В. Путину?»

По каждому из вопросов строится диффузный индекс, равный половине разности между долями положительных и отрицательных ответов, увеличенной на 50 пунктов.

Каждый итоговый индекс доверия является составным и получается сложением индексов по каждому вопросу и делением этой суммы на два.

Лояльность первым лицам государства: динамика

данные в % от всех опрошенных



Отношение к политикам

Опросы «ФОМнибус» 12–13 и 26–27 ноября.

Каждый опрос: 100 населенных пунктов, 43 субъекта РФ, 1500 респондентов.

Назовите, пожалуйста, нескольких современных российских политиков, к которым Вы лично относитесь...

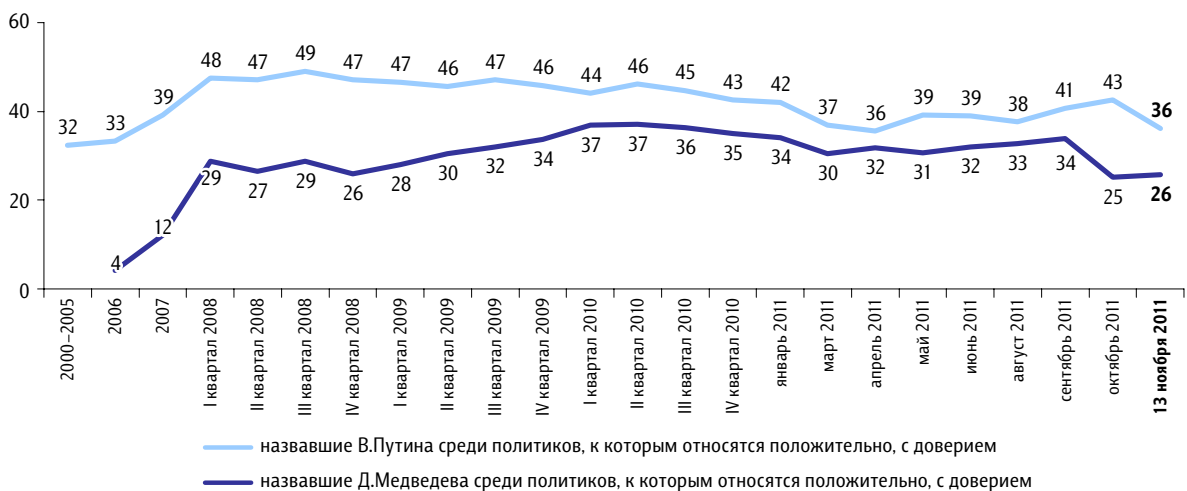
данные в % от всех опрошенных



Динамика уровня доверия первым лицам государства

Назовите, пожалуйста, нескольких современных российских политиков, к которым Вы лично относитесь **положительно, с доверием.** (Открытый вопрос.)

данные в % от всех опрошенных



* Политики, набравшие <1% голосов.

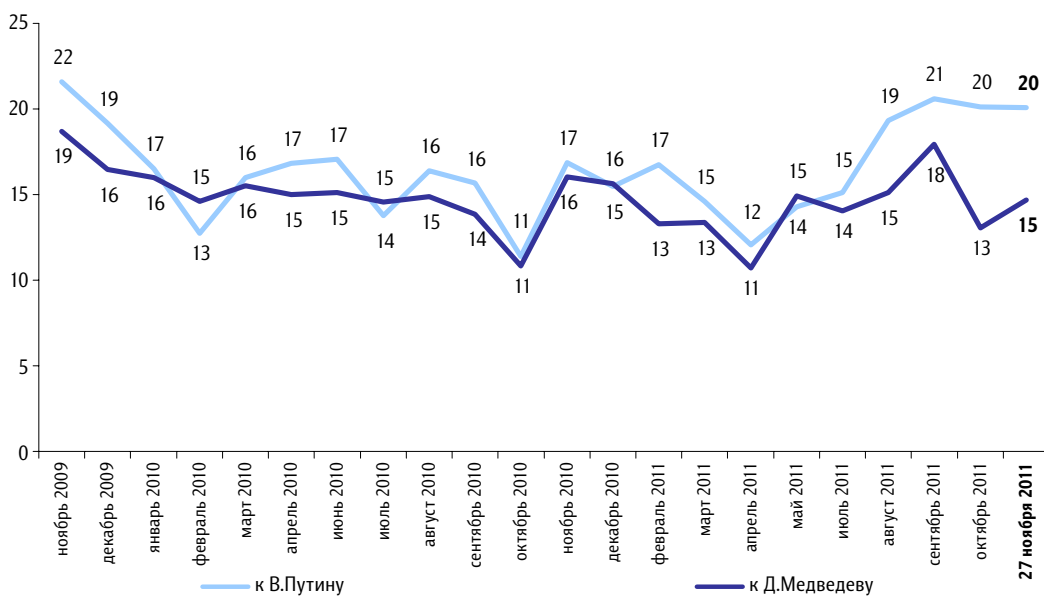
К кому из политиков Ваше отношение за последний месяц **улучшилось**? (Карточка, любое число ответов. Карточка оставлена по открытому вопросу о положительном отношении, доверии современным политикам.)

данные в % от всех опрошенных



Динамика улучшения отношения к первым лицам государства

данные в % от всех опрошенных



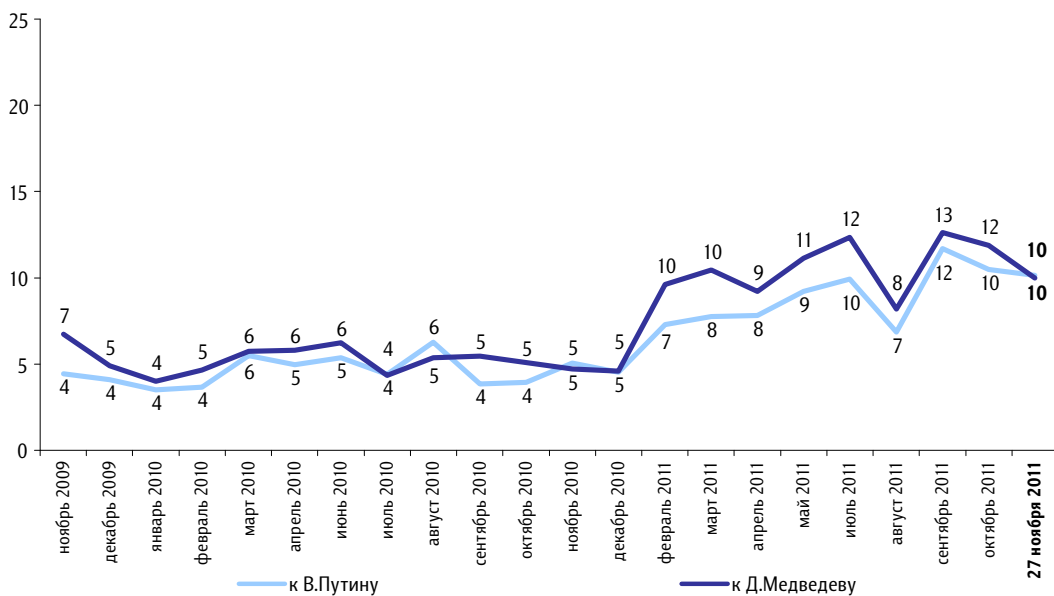
К кому из политиков Ваше отношение за последний месяц **ухудшилось**? (Карточка, любое число ответов. Карточка оставлена по открытому вопросу об отрицательном отношении, недоверии современным политикам.)

данные в % от всех опрошенных



Динамика ухудшения отношения к первым лицам государства

данные в % от всех опрошенных

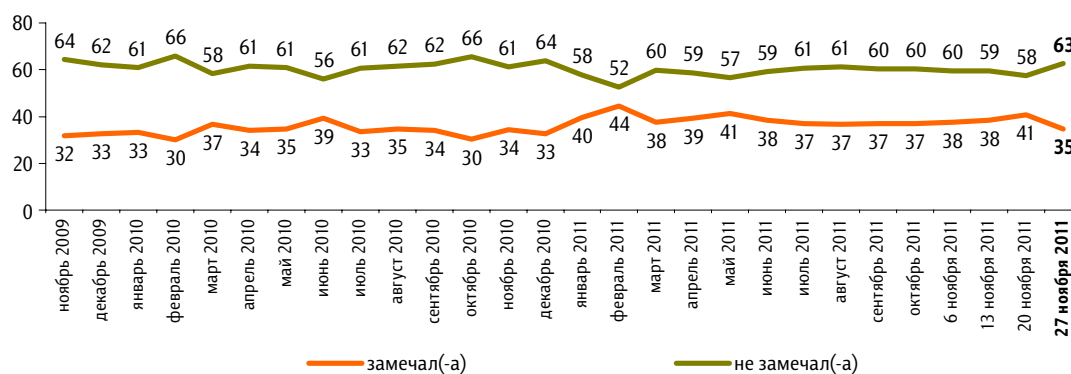


Уровень протестных настроений

Опрос «ФОМнибус» 26–27 ноября. 100 населенных пунктов, 43 субъекта РФ, 1500 респондентов.

Скажите, пожалуйста, в последний месяц Вы замечали или не замечали недовольство, готовность людей участвовать в акциях протеста?*

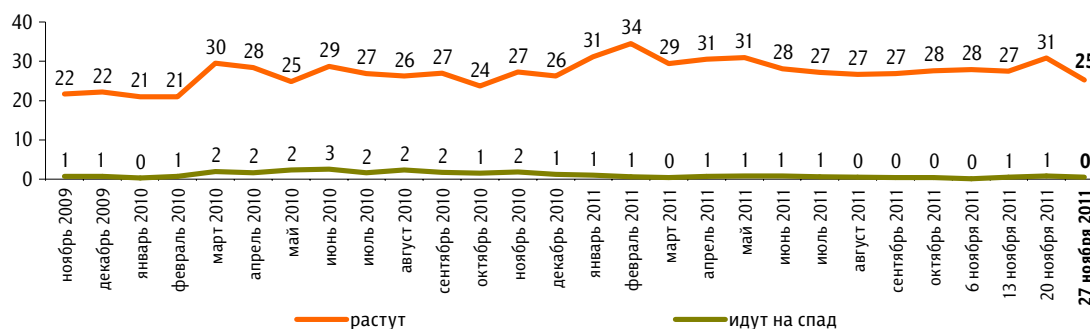
данные в % от всех опрошенных



КЛЮЧЕВЫЕ ИНДИКАТОРЫ ОБЩЕСТВЕННОГО МНЕНИЯ

Как Вам кажется, в последний месяц недовольство, готовность людей участвовать в акциях протеста растут или идут на спад? ** (Вопрос задавался тем, кто в последний месяц замечал недовольство или затрудняется сказать, замечал или не замечал недовольство, – 37% респондентов.)

данные в % от всех опрошенных



* До опроса 14 марта 2010 г. задавался вопрос: «Скажите, пожалуйста, в последний месяц Вы замечали или не замечали недовольство, протестные настроения?»

** До опроса 14 марта 2010 г. задавался вопрос: «Как Вам кажется, в последний месяц недовольство, готовность людей участвовать в акциях протеста растут, идут на спад или остаются неизменными?»

Как Вы считаете, что в последнее время вызывает у людей особенное недовольство, готовность участвовать в акциях протеста? (Открытый вопрос. Задавался тем, кто в последний месяц замечал недовольство или затрудняется сказать, замечал или не замечал недовольство, – 37% респондентов.)

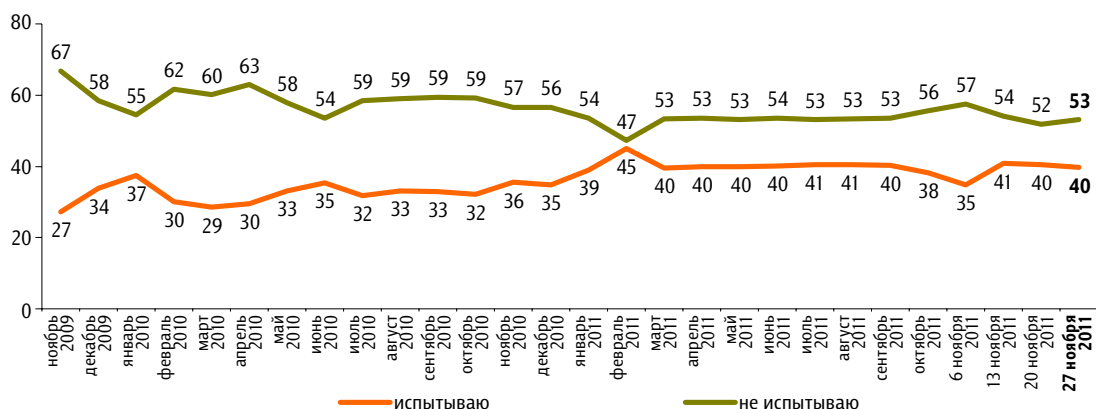
данные в % от всех опрошенных

Низкие зарплаты, пенсии, низкий уровень жизни, бедность	«Зарплаты маленькие, они бы сделали себе бы такие»; «люди, доведенные до бедности»; «маленькая пенсия, не хватает на продукты»; «мизерные зарплаты, ни на что не хватает»; «мы, граждане России, пытаемся выживать»; «падает уровень жизни – нищета кругом».	14
Рост цен, инфляция	«Высокие цены на самое необходимое»; «дороговизна жизни»; «цены растут как на дрожжах»; «рост цен на все – магазины стали музеями»; «цены растут быстрее, чем зарплата».	13
Плохая работа ЖКХ, высокие тарифы	«Дорогие услуги ЖКХ»; «неудовлетворительное состояние ЖКХ»; «за отопление берут, а не топят»; «плохое качество коммунальных услуг».	6
Недовольство властями разного уровня	«Власть себя дискредитировала полностью»; «много говорят, а изменений к лучшему нет»; «действия властей города»; «отношение администрации города Екатеринбурга к людям».	4
Безработица	«Нет работы, если есть, то не оформляют»; «отсутствие работы на селе»; «молодежи трудно найти работу, живу за счет родителей»; «нет работы русскому человеку».	4
Коррупция, произвол чиновников, бюрократизм, отсутствие законности и порядка	«Вседозволенность власти, беззаконие, беспредел чиновников»; «законы не работают, нет справедливости»; «коррупция – везде взятки, даже детей в детский сад не устроить»; «коррупция поглотила страну»; «ущемление прав населения».	3
Плохая социальная политика, безразличие к людям, социальная несправедливость	«Большой разрыв уровня жизни у богатых и бедных»; «власть не заботится о людях»; «жизнь, социальные проблемы»; «отмена льгот»; «несправедливость какая-то».	3
Проблемы медицины, образования, жилищные проблемы	«Обучение в школе платное, лечение тоже платное»; «беспредел в образовании, медицине»; «проблемы с жильем, старый фонд»; «нет доступного жилья»; «недоступность бесплатного медицинского обслуживания».	2
Несменяемость власти, политический монополизм «Единой России»	«Все идет к тоталитарной власти»; «выдвижение Путина опять»; «недовольство “Единой Россией”»; «возмущает, что все уже решено»; «несменяемость власти».	1
Нестабильность, неуверенность в завтрашнем дне	«Загнали людей в угол, нет уверенности в завтрашнем дне»; «социальная нестабильность»; «неопределенность»; «неуверенность в будущем».	1
Другое	«Всегда кто-то недоволен»; «гастарбайтеры»; «наркомания. Все можно вытерпеть, пережить, но это невозможно – гибнет молодежь»; «насаждение толерантности, нерациональное расходование ресурсов страны»; «потому что народ не в силах ничего изменить»; «разрушение страны»; «распродажа России двумя братьями».	1
Затрудняюсь ответить, нет ответа		2

КЛЮЧЕВЫЕ ИНДИКАТОРЫ ОБЩЕСТВЕННОГО МНЕНИЯ

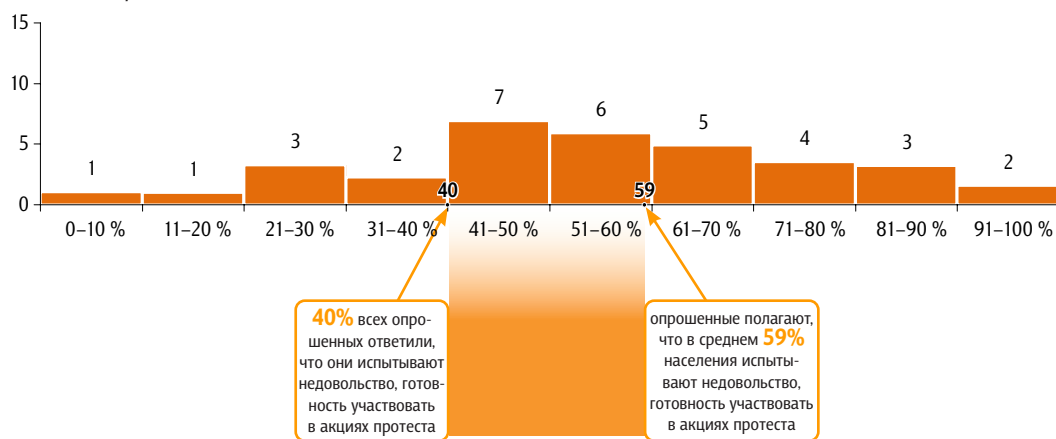
Вы лично испытываете или не испытываете недовольство, готовность участвовать в акциях протеста?

данные в % от всех опрошенных



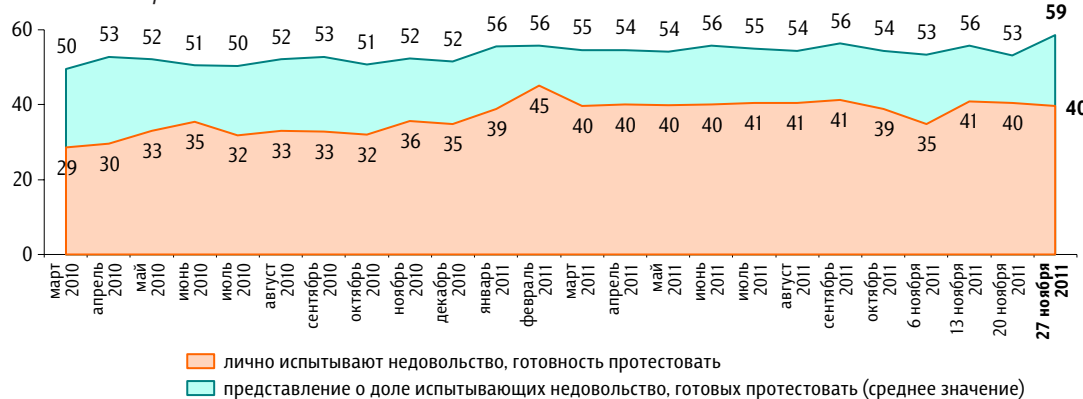
Как Вы думаете, какой процент россиян испытывают сегодня недовольство, готовность участвовать в акциях протеста? (Вопрос задавался тем, кто в последний месяц замечал недовольство или затрудняется сказать, замечал или не замечал недовольство, – 37% респондентов.)

данные в % от всех опрошенных



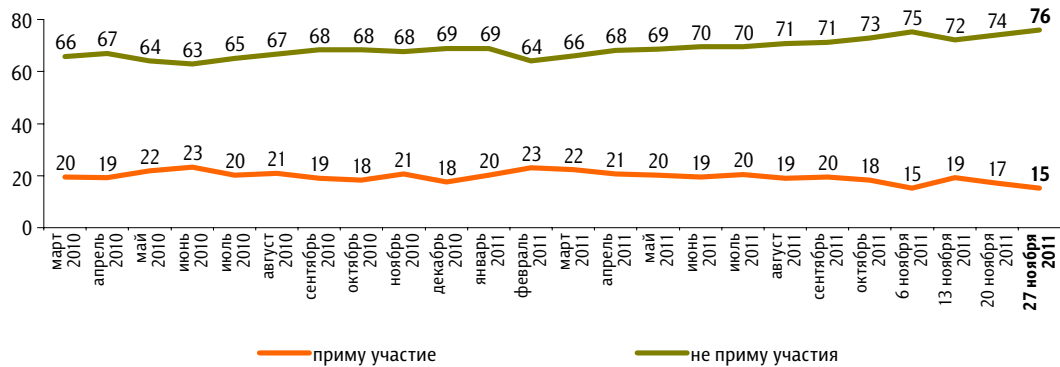
Динамика протестных настроений: реальность и представления

данные в % от всех опрошенных



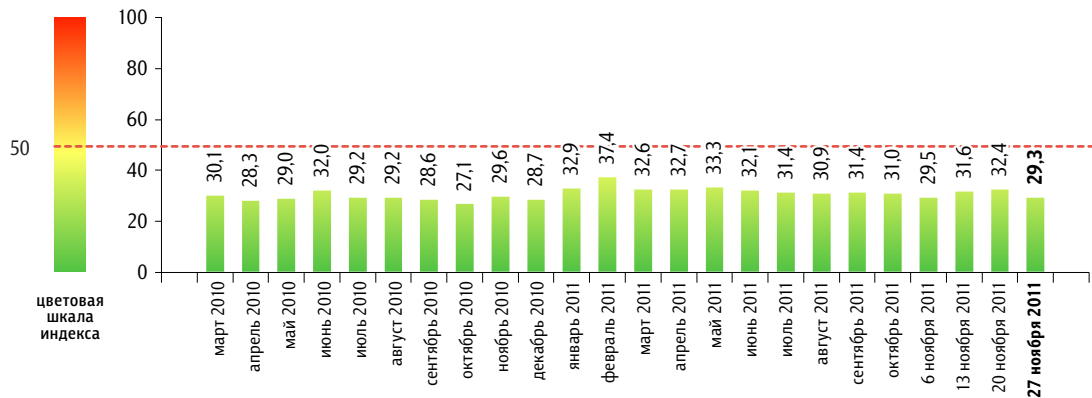
Если в ближайшее воскресенье там, где Вы живёте, пройдут митинги, демонстрации, акции протеста, то Вы примете или не примете в них участие?

данные в % от всех опрошенных



Индекс «Уровень протестных настроений»

данные в пунктах



Индекс измеряется в пунктах и может колебаться в пределах от 0 до 100 п. Значение индекса меньше 50 п. указывает на преобладание позитивных оценок, а больше 50 п. — негативных. Значение 50 п. достигается при балансе положительных и отрицательных оценок, а также при ответе «50%» в вопросе №3 о доле россиян, испытывающих протестные настроения.

Индекс «Уровень протестных настроений» строится на основе пяти вопросов:

- №1: «Скажите, пожалуйста, в последний месяц Вы замечали или не замечали недовольство, готовность людей участвовать в акциях протеста?»
- №2: «Как Вам кажется, в последний месяц недовольство, готовность людей участвовать в акциях протеста растут или идут на спад?»
- №3: «Как Вы думаете, какой процент россиян испытывает сегодня недовольство, готовность участвовать в акциях протеста?»
- №4: «Вы лично испытываете или не испытываете недовольство, готовность участвовать в акциях протеста?»
- №5: «Если в ближайшее воскресенье там, где Вы живёте, пройдут митинги, демонстрации, акции протеста, то Вы примете или не примете в них участие?»

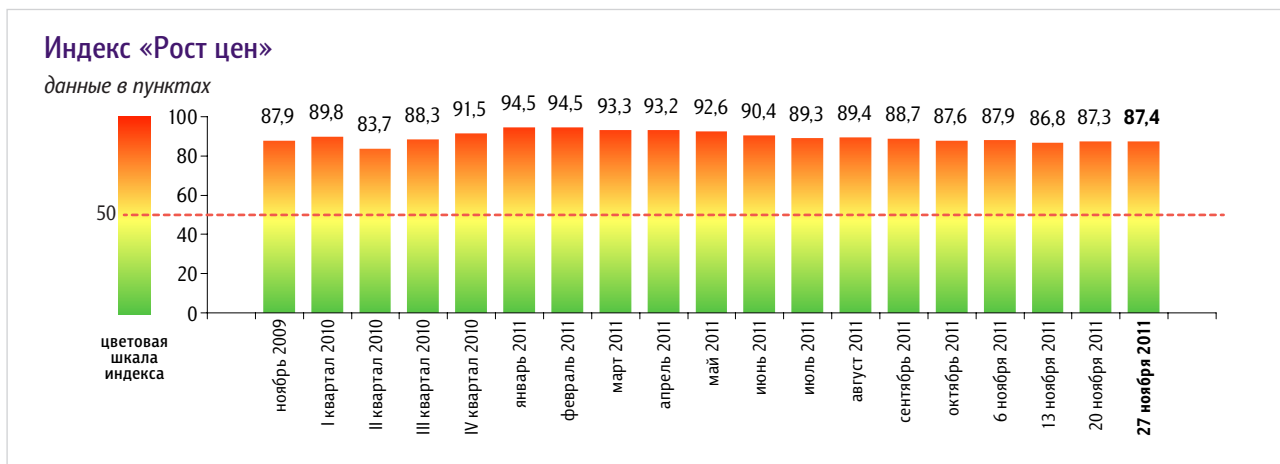
По каждому из вопросов №1, №2, №4 и №5 строится диффузный индекс: каждому из респондентов, ответивших «замечал(-а)» / «растут» / «испытываю» / «приму участие», присписывается 100 баллов, каждому из ответивших «не замечал(-а)» / «идут на спад» / «не испытываю» / «не приму участия», а также тем, кому вопрос не задавался, — 0 баллов. Всем остальным респондентам — по 50 баллов.

По вопросу №3 каждому респонденту присписывается то число баллов, сколько процентов он назвал. Тем, кто не замечал недовольства, — 0 баллов.

Результат усредняется по всем респондентам. Итоговый индекс «Уровень протестных настроений» получается сложением индексов всех вопросов и делением полученной суммы на пять.

Динамика цен

Опрос «ФОМнибус» 26–27 ноября. 100 населенных пунктов, 43 субъекта РФ, 1500 респондентов.



Индекс измеряется в пунктах и может колебаться в пределах от 0 до 100 п. Значение индекса меньше 50 п. указывает на преобладание позитивных оценок, а больше 50 п. – негативных. Значение 50 п. показывает баланс положительных и отрицательных оценок.

Индекс «Рост цен» строится на основе двух вопросов:

«По Вашему мнению, за последний месяц цены на основные продукты, товары и услуги в целом выросли, снизились или не изменились?»

«Как Вы думаете, что будет происходить с ценами на основные продукты, товары и услуги в ближайший месяц – они будут расти, снижаться или не будут меняться?»

По каждому из вопросов строится диффузный индекс, равный половине разности долей ответов о росте цен («выросли» / «будут расти») и снижении цен («снизились» / «будут снижаться»), увеличенной на 50 пунктов.

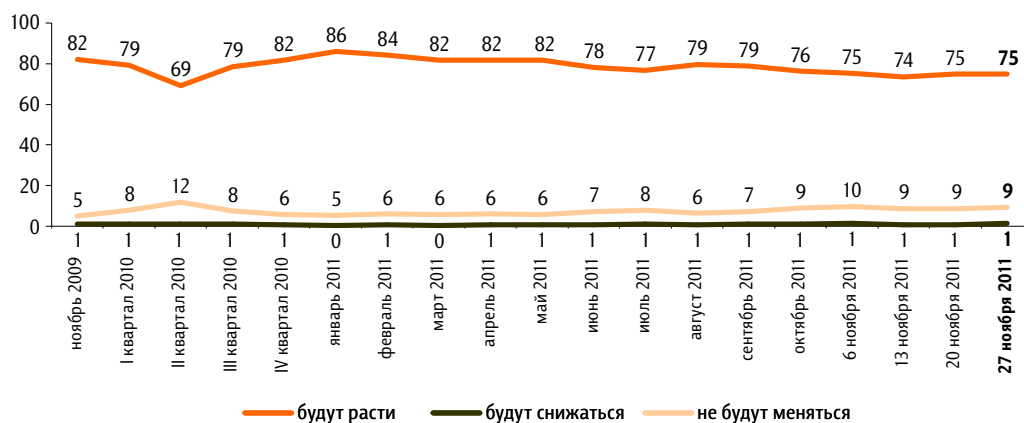
Итоговый индекс «Рост цен» является составным и получается сложением индексов по каждому вопросу и делением этой суммы на два.



* До октября 2009 г. вопрос формулировался так: «В Вашем городе (селе) за последний месяц цены на основные продукты питания, товары и услуги в целом выросли или не выросли? И если выросли, то очень сильно, умеренно или незначительно?» Все ответы, в которых отмечался рост цен, суммировались.

Как Вы думаете, что будет происходить с ценами на основные продукты, товары и услуги в ближайший месяц – они будут расти, снижаться или не будут меняться?

данные в % от всех опрошенных



События недели

Опрос «ФОМнибус» 26–27 ноября. 100 населенных пунктов, 43 субъекта РФ, 1500 респондентов.

Повышение зарплат, пенсий²

Освобождение летчиков в Таджикистане⁷

Размещение ПРО²

Предвыборная кампания, теледебаты¹¹

Криминал²

Аварии, несчастные случаи²

Ситуация в Египте и Ливии³

Д. Медведев⁶

Какие события прошедшей недели, о которых сообщалось в средствах массовой информации, больше всего заинтересовали Вас, привлекли Ваше внимание? (Открытый вопрос.)

данные в % от всех опрошенных

<p>Избирательная кампания, предвыборные теледебаты</p>	<p>«Агитационные ролики по телевидению»; «агитацию проводят партии перед выборами»; «предвыборная гонка»; «предвыборная суета»; «сплошная предвыборная агитация».</p>	<p>11</p>
<p>Освобождение летчиков, осужденных в Таджикистане</p>	<p>«Возвращение летчика Садовничево»; «летчиков выпустили из Таджикистана»; «оправдали парня с самолета»; «освобождение летчиков из таджикского плена».</p>	<p>7</p>
<p>Действия и выступления Д. Медведева</p>	<p>Выступление Д. Медведева по вопросу ПРО в Западной Европе</p> <p>«Выступление Медведева о безопасности страны. Давно пора было обратить на это внимание»; «выступление Медведева с предупреждением Америке о ракетах ПРО»; «выступление президента – практически переходим на военное положение»; «заявление Медведева о размещении ракетных установок»; «Медведев – про отношения с европейскими странами, про какое-то оружие, это меня обеспокоило».</p> <p>Другие встречи, поездки выступления</p> <p>«Визит Медведева в Петрозаводск»; «обращение Медведева к народу»; «последнее выступление Медведева»; «приезд президента в Карелию».</p>	<p>4</p> <p>6</p> <p>2</p>

данные в % от всех опрошенных

Ситуация в Египте, Ливии	«В Египте беспорядки, демонстрации»; «в Египте революция»; «Ливия, Египет – волнения»; «Ливия, Египет – революция в них».	3
Ситуация с размещением ПРО в Западной Европе	«Американцы намерены и дальше строить ПРО в Европе и угрожать России»; «конфликт по ракетам с США»; «США хотят нарушить договор по ПРО, разместить ракеты рядом с границами России и угрожать нам».	2
Повышение зарплат, пенсий, стипендий	«Повышение зарплаты в бюджетной сфере»; «повышение зарплат военнослужащим, полицейским и пенсий в январе»; «повышение пенсии»; «увеличение зарплат работникам детских садов».	2
Аварии, катастрофы, несчастные случаи	«Аварии на автомобильном транспорте и других видах транспорта»; «в Тюмени сгорела нефтебаза»; «пароход сгорел»; «сбили в Гордеевском районе бабушку и внуку»; «то самолеты падают, то вертолет свалился».	2
Криминальные события	«В Москве убит кардиолог»; «в основном криминал, и никого не наказывают»; «криминал в стране»; «малолетняя преступность»; «маньяков много развелось, страшно жить в таком обществе»; «убийство бабушки в нашем доме».	2
Действия и выступления В. Путина	«Выступление Путина»; «освистали Путина»; «Путин провел встречу с ветеранами, обещает много, хочет быть президентом, не даст Медведеву работать как надо»; «Путин в “Олимпийском” освистали, это мне не понравилось, он все-таки руководитель».	1
Работа властных структур, принимаемые решения, выступления и действия политиков	«съезд “Единой России”»; «Гордеев обещал заняться потребкооперацией в Воронежской области»; «не будут повышать пенсионный возраст»; «отчет о работе городской администрации»; «Собянин заявил, что уйдет в отставку, если потеряет доверие москвичей».	1
Пояс Богородицы в Москве	«Многие люди из многих городов идут в храм Христа Спасителя в Москве, прикоснуться к поясу Богородицы»; «поклонение поясу Богородицы»; «пояс Богородицы привезли»; «пояс Богородицы в Москве повезут на вертолете из-за беспорядков».	1
События в экономике	«Покупка акций “Уралкалия” Сбербанком»; «развитие сел»; «“Северный поток” открыли»; «цена на нефть снизилась»; «ипотека будет ниже»; «Нижегород-автотранс теперь будет государственным».	1
Неудачный запуск межпланетной станции «Фобос-Грунт»	«Запуск спутника на Марс»; «наши потеряли связь со спутником, отправленным на Марс»; «нашли спутник, который послали к Марсу»; «не включились двигатели аппарата “Фобос”»; «спутник мы потеряли где-то, потом нашли, он может упасть».	1
Погода, природные катаклизмы в России	«Гололед»; «зима наступила»; «небывалые морозы по всей России»; «сильный снегопад на Сахалине, Камчатке»; «циклон на Сахалине».	1
Спортивные события	«Единоборство по боксу»; «спорт, футбол, волейбол»; «футбол – 2:2»; «чемпионат по футболу».	1

данные в % от всех опрошенных

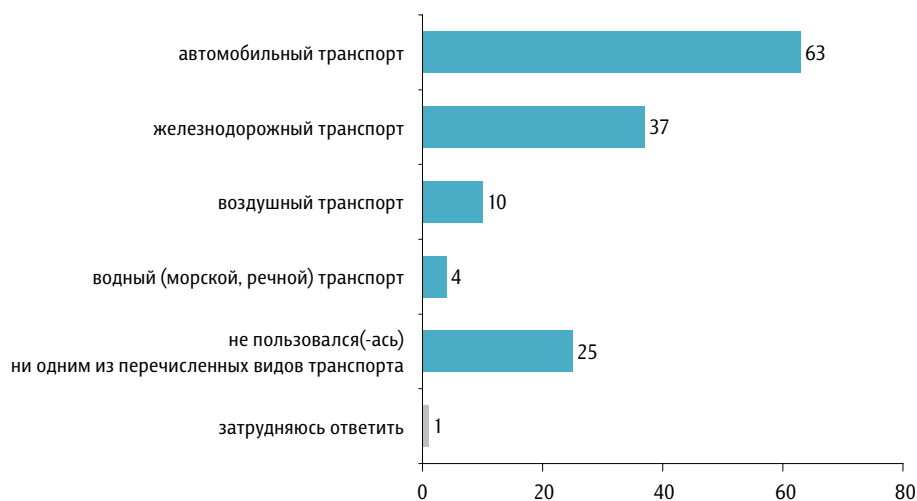
Другие события в России	«Военным вручали квартиры»; «допрос Лужкова»; «землю многодетным дают бесплатно»; «Лужков вернулся в Москву, а деньги не вернул»; «Маслякову исполнилось 70 лет»; «ситуация с Ходорковским»; «нет тепла в доме жилком, где-то в Приокском районе»; «сообщение, что в Казани есть свободные места в садиках».	2
Другие события в мире	«Берлускони отставка»; «в Японии вновь было землетрясение»; «выступления трудящихся в странах Европы»; «наводнение в Таиланде»; «протесты в Германии»; «создание таможенного союза Россия – Белоруссия – Казахстан»; «состояние здоровья Тимошенко»; «то, что американцу, убившему ребенка, дали маленький срок».	2
Затрудняюсь ответить, нет ответа		59

Безопасность на транспорте

Опрос «ФОМнибус» 26–27 ноября. 100 населенных пунктов, 43 субъекта РФ, 1500 респондентов.

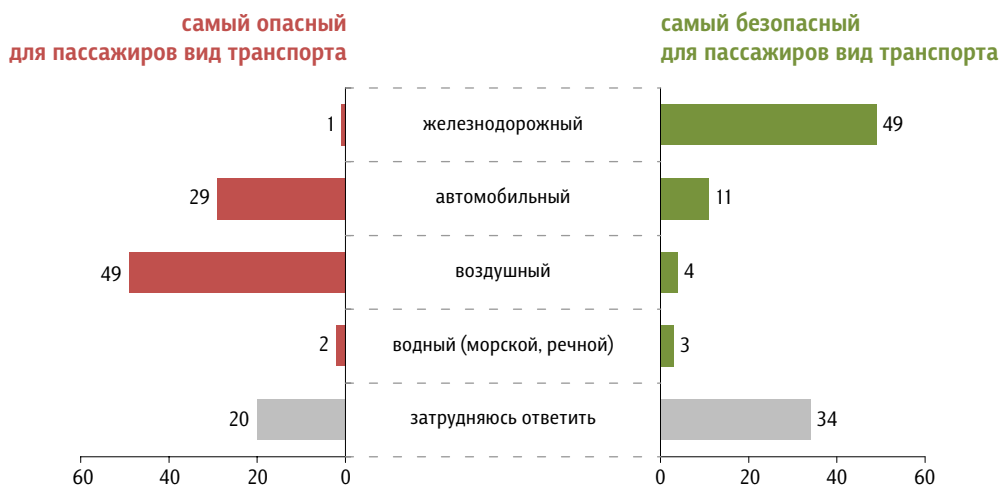
Пользовались ли Вы в последние три года междугородним общественным транспортом? И если да, то каким именно? (Карточка, любое число ответов.)

данные в % от всех опрошенных



Как Вы считаете, какой из четырех видов транспорта – воздушный, железнодорожный, автомобильный или водный (морской, речной) – **самый безопасный** для пассажиров? А какой из четырех видов транспорта, на Ваш взгляд, **самый опасный** для пассажиров?

данные в % от всех опрошенных



Что, по Вашему мнению, нужно сделать, чтобы повысить уровень безопасности на воздушном транспорте? (Открытый вопрос. Задавался тем, кто считает воздушный транспорт самым опасным для пассажиров, – 49% респондентов.)

данные в % от всех опрошенных

Обновить авиатехнику, повысить ее качество	«Лучшее качество техники»; «менять самолеты, они старые, изношенные»; «обновить парк воздушного транспорта, у нас старые очень самолеты»; «старые детали вставляют в самолет, заменить новыми»; «более новые модели выпускать»; «менять технологии изготовления самолетов на более современные»; «самолеты должны быть современными, надежными».	20
Повысить квалификацию пилотов, всего персонала, занятого в авиации	«Должны быть профессионалы везде»; «лучше учить людей водить самолеты»; «набрать хороших спецов»; «улучшить подготовку летного состава»; «часто крушение самолетов из-за недостаточной квалификации пилотов».	6
Усилить контроль за техническим состоянием самолетов	«Усилить контроль перед запуском самолета»; «лучше осматривать самолеты перед полетом»; «проводить регулярно и ответственно техосмотры техники»; «самолеты должны выходить готовыми к полету».	6
Усилить контроль за пилотами, повысить ответственность всего персонала, занятого в авиации	«Проверять чаще пилотов»; «люди перед полетом должны быть хорошо проверены»; «повысить ответственность людей, отвечающих за перевозки, летчиков и технического персонала»; «ввести персональную ответственность работников авиакомпаний».	4
Усилить контроль в целом	«Делать больше проверок»; «жесткий контроль»; «порядок навести во всех структурах»; «следить за всем нужно лучше».	4
Вернуть авиатранспорт государству	«Надо в государство все передать, а не в частных руках»; «национализировать воздушный транспорт»; «отдать все авиакомпании государству»; «передать авиаполномочия государству»; «чтобы все частные авиакомпании сделать государственными».	2
Восстановить российскую авиационную промышленность	«Восстановить авиационную промышленность»; «восстановить промышленность, иметь свою электронику»; «восстановить производство своих российских самолетов»; «делать самолеты в России»; «поднять нашу авиационную промышленность».	1
Увеличить финансирование авиационной отрасли	«Больше финансировать»; «вкладывать деньги в авиацию»; «деньги вкладывать в выпуск хороших самолетов»; «деньги вкладывать надо»; «увеличить финансирование».	1
Поменять власть	«Надо поменять весь комплекс управления государства»; «не допускать мошенников к выборам»; «поменять правительство»; «разогнать наше правительство».	1
Другое	«Быть ответственнее тем, кто строит самолеты»; «вернуться к старым требованиям»; «выдавать парашюты»; «горючего должно хватать»; «людям хорошо платить»; «следить за охраной труда»; «снизить коррупцию в этой отрасли»; «сократить маленькие компании, оставить большие, такие как "Аэрофлот"».	2
Затрудняюсь ответить, нет ответа		9

Что, по Вашему мнению, нужно сделать, чтобы повысить уровень безопасности на автомобильном транспорте? (Открытый вопрос. Задавался тем, кто считает автомобильный транспорт самым опасным для пассажиров, – 29% респондентов.)

данные в % от всех опрошенных

Улучшить качество дорог, их оборудование	«Дороги надо хорошие сделать»; «дороги отремонтировать, освещение на трассе, а не только около Москвы»; «повышать требования к качеству строительства дорог»; «расширить дороги, улучшить дороги»; «улучшить дороги, побольше развязок сделать»; «ввести разделительные ограждения между полосами»; «знаков побольше на дорогах поставить»; «поставить камеры».	8
Повысить ответственность водителей, требования к ним, ужесточить наказания за нарушения ПДД	«На автотранспорте больше всего гибнет людей. Нужно ужесточить ответственность за нарушения»; «у всех права забрать, кто плохо ездит»; «больше требовать с водителей»; «быть более требовательными, ужесточить контроль за водителями»; «не допускать неквалифицированных водителей»; «улучшить контроль над водителями»; «увеличить штрафы за нарушения на дороге»; «штраф для водителей за нарушение ПДД».	
Повысить требования к сдаче экзаменов на право вождения автотранспорта, контролировать выдачу прав	«Жестче, по-другому принимать экзамен»; «права выдавать не за деньги, а за знания»; «права кому попало не давать»; «ужесточить прием экзаменов на получение права вождения»; «пресечь торговлю водительскими правами»; «права выдавать честно».	4
Соблюдать правила дорожного движения	«Не нарушать правила дорожного движения»; «соблюдать основные правила вождения»; «чтобы люди соблюдали правила дорожного движения»; «люди и водители должны строго соблюдать правила».	3
Улучшить работу ГИБДД, контролировать ее работу	«Ввести ответственность для ГАИ»; «навести порядок в полиции дорожного управления»; «надо гаишников вздрючить как следует»; «улучшить работу ГАИ по предотвращению аварийных ситуаций»; «чтобы было больше контроля за дорожной обстановкой со стороны ГАИ»; «чтобы хорошо работало ГАИ».	2
Не употреблять алкоголь за рулем	«Водку не пить за рулем»; «меньше садиться за руль в нетрезвом состоянии»; «пить меньше надо»; «чтобы не было пьяных водителей»; «чтобы трезвые за руль садились».	2
Повысить культуру поведения на дорогах	«Нравственность, нет уважения друг к другу»; «повышать общую культуру вождения»; «человек должен повысить культуру поведения на дорогах»; «этические отношения между водителями».	2
Улучшать техническое состояние и оснащение автотранспорта, обновлять технику	«Машины новые нужны»; «приобрести новый парк»; «техосмотр проводить лучше»; «безопасности ремни, своевременная смена резины с летней на зимнюю»; «повысить пассивную безопасность автомобиля»; «чаще проверять автобусы, проводить техосмотр. Сама часто езжу в Москву на работу».	1
Другое	«А сами мы и виноваты»; «не выпускать отечественные машины»; «очень много аварий на дорогах, нужны новые правила»; «посадить в руководство новых людей, кардинально менять руководство».	1
Затрудняюсь ответить, нет ответа		5

Что, по Вашему мнению, нужно сделать, чтобы повысить уровень безопасности на водном транспорте? (Открытый вопрос. Задавался тем, кто считает водный транспорт самым опасным для пассажиров, – 2% респондентов.)

данные в % от всех опрошенных

Все ответы

«Больше внимания должно быть к этому транспорту от предприятий, которые следят за этим»; «возложить ответственность на компанию по перевозке людей»; «вся техника старая, ремонт нужен»; «его нужно контролировать президенту, государству»; «лучше проверять транспорт»; «модернизация»; «набрать новые команды»; «нужны новые пароходы»; «обновление водного транспорта»; «ответственно к этому относиться»; «повысить качество транспорта»; «повысить личную ответственность людей, изменить сознание – отношение к делу»; «повысить уровень техобслуживания»; «поменять суда, устарели очень»; «порядок навести»; «прекратить коррупцию и строить новые суда, списывать старые и не воровать средства»; «реконструкция транспорта, или все заново сделать»; «строить новые корабли»; «убрать старые транспортные средства»; «ужесточить правила, следить за техникой».

2

Что, по Вашему мнению, нужно сделать, чтобы повысить уровень безопасности на железнодорожном транспорте? (Открытый вопрос. Задавался тем, кто считает железнодорожный транспорт самым опасным для пассажиров, – 1% респондентов.)

данные в % от всех опрошенных

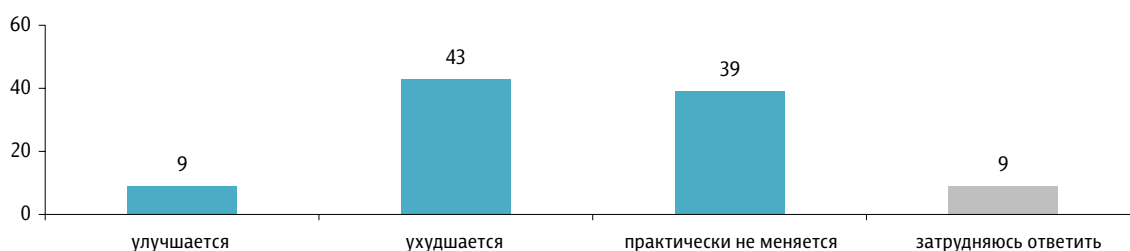
Все ответы

«Надо все строго, больше милиционеров надо в дороге»; «наказание виновников»; «обновление техники, техосмотр улучшить»; «обслуживание и техническая оснащённость»; «увеличение финансирования этой отрасли – фактически»; «усилить техническую проверку»; «учить людей грамотно владеть этим транспортом, усилить контроль».

1

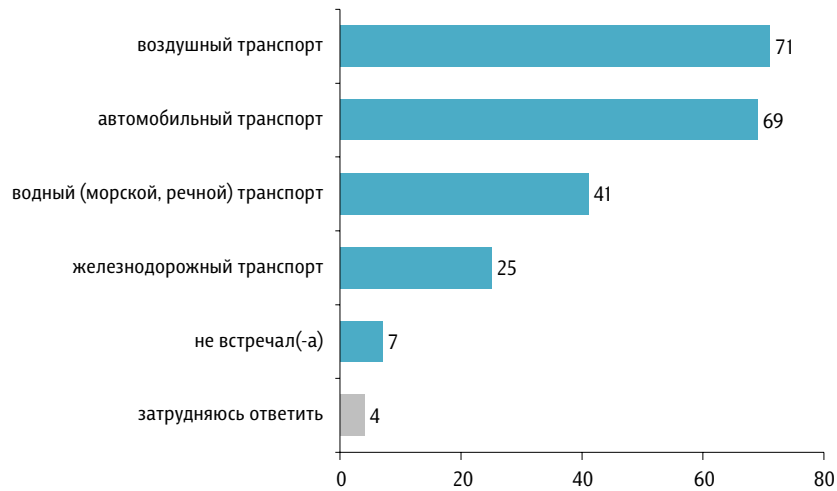
Как Вам кажется, в последние годы ситуация с безопасностью на российском междугороднем общественном транспорте улучшается, ухудшается или практически не меняется?

данные в % от всех опрошенных



В последнее время Вам встречалась или не встречалась в СМИ информация об авариях, катастрофах, несчастных случаях на российском междугороднем транспорте? Если встречалась, то о каких видах транспорта шла речь? (Карточка, любое число ответов.)

данные в % от всех опрошенных



Если говорить в целом, что, на Ваш взгляд, чаще является причиной аварий на российском междугороднем транспорте – технические неполадки или человеческий фактор?

данные в % от всех опрошенных





Россия, Москва, пер. Капранова, 3
тел. : (+7 495) 745-87-65
факс : (+7 495) 745-89-03
www.fom.ru fom@fom.ru

Александр Ослон – президент ФОМ

Елена Петренко – управляющий директор
Департамента работ с клиентами

Алексей Чуриков – управляющий директор
Департамента опросов населения

Екатерина Седых – директор проекта «Доминанты»

КЛЮЧЕВЫЕ ТЕХНОЛОГИИ:

ФОМнибус – репрезентативный опрос населения старше 18 лет, жители 100 городских и сельских населенных пунктов, 43 субъекта РФ.

Выборка – 1500 респондентов.

Интервью по месту жительства респондентов.

Статистическая погрешность не превышает 3,6%.