

ДОМИНАНТЫ.

ПОЛЕ МНЕНИЙ



Социологический бюллетень

№ 48

4 декабря 2014 года

Ключевые индикаторы общественного мнения

2 Политические индикаторы

Электоральные рейтинги
В. Путин: отношение и оценки
Д. Медведев: рейтинг доверия
Рейтинги партий
Отношение к политическим партиям
«Единая Россия»: отношение и оценки

Факторы формирования общественного мнения

15 События недели

17 События, вызвавшие недовольство

18 Протестные настроения

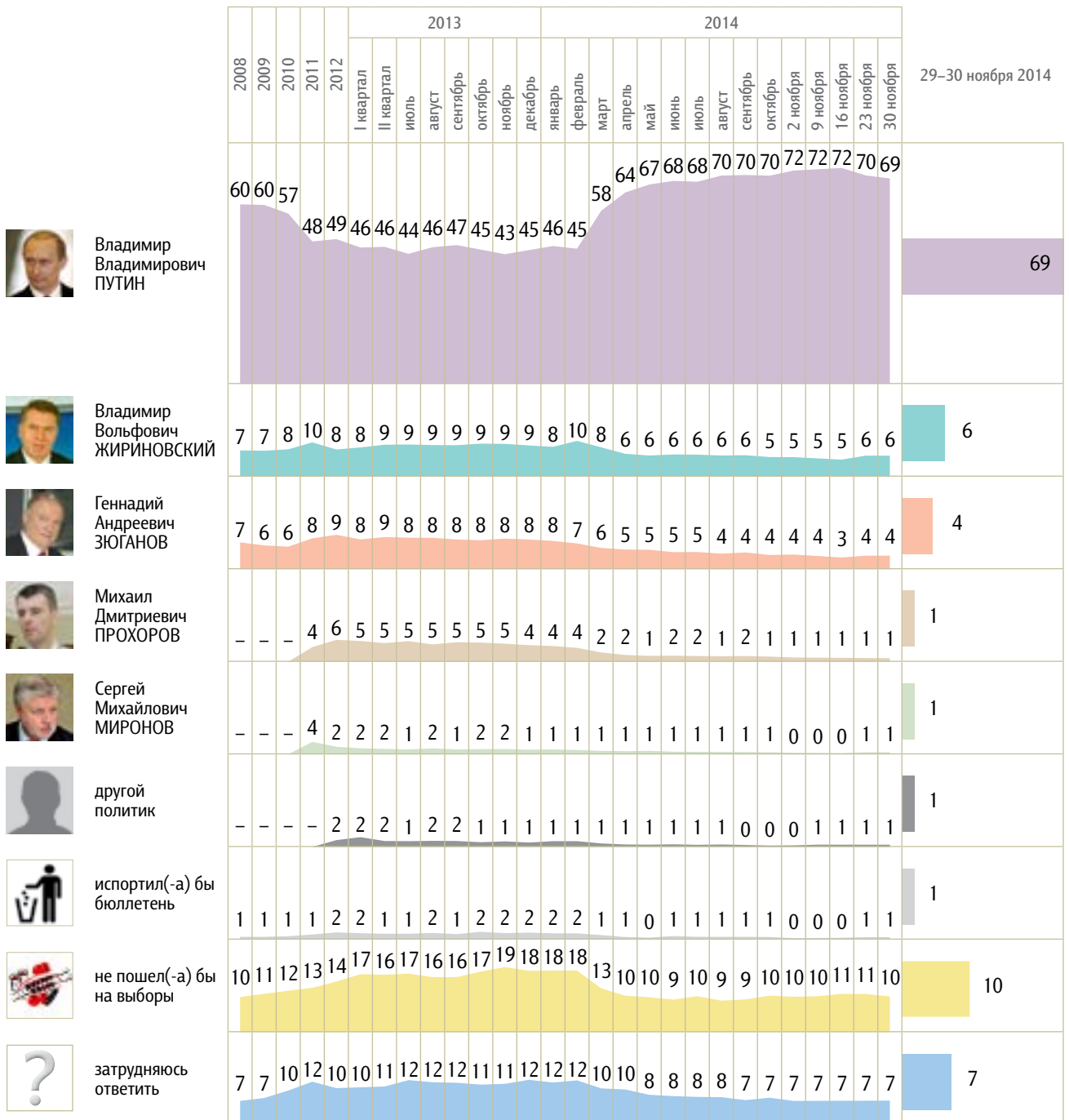
22 Динамика цен

Политические индикаторы

Электоральные рейтинги

Опрос «ФОМнибус» 29–30 ноября. 204 населенных пункта, 64 субъекта РФ, 3000 респондентов.

Представьте себе, что в следующее воскресенье состоятся выборы президента России. Скажите, пожалуйста, как, за кого из политиков Вы бы проголосовали? (Карточка. Один ответ.)



КЛЮЧЕВЫЕ ИНДИКАТОРЫ ОБЩЕСТВЕННОГО МНЕНИЯ



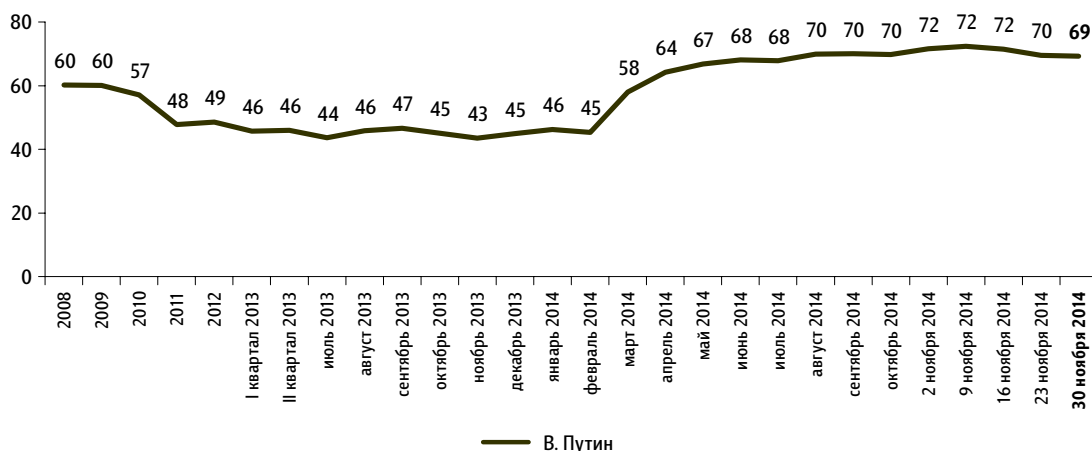
В. Путин: отношение и оценки

Опрос «ФОМнибус» 29–30 ноября. 204 населенных пункта, 64 субъекта РФ, 3000 респондентов.

Рейтинг В. Путина

Представьте себе, что в следующее воскресенье состоятся выборы президента России. Скажите, пожалуйста, как, за кого из политиков Вы бы проголосовали? (Карточка, один ответ.)

данные в % от всех опрошенных

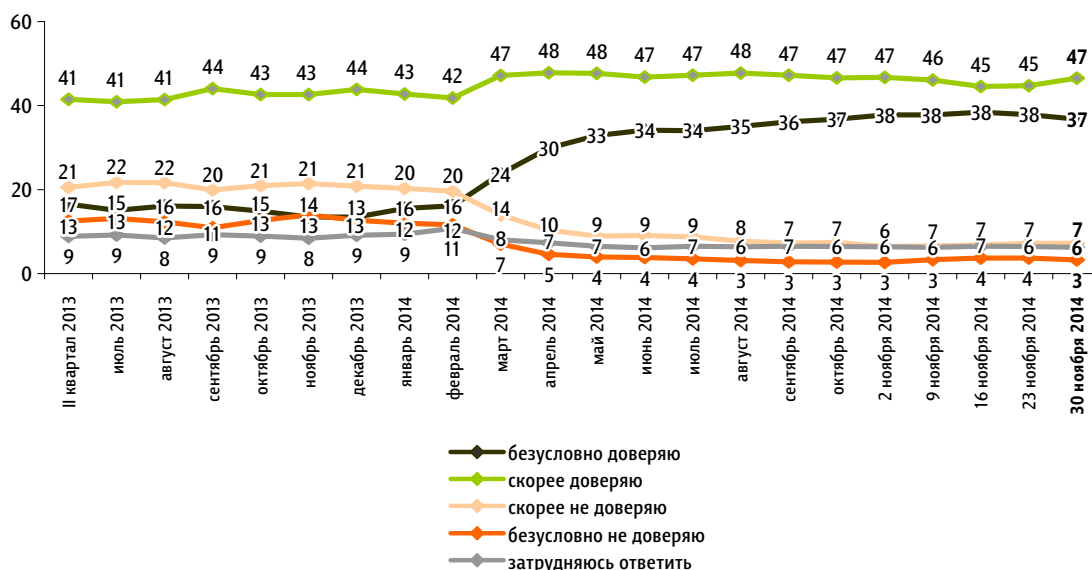


КЛЮЧЕВЫЕ ИНДИКАТОРЫ ОБЩЕСТВЕННОГО МНЕНИЯ

Доверие В. Путину

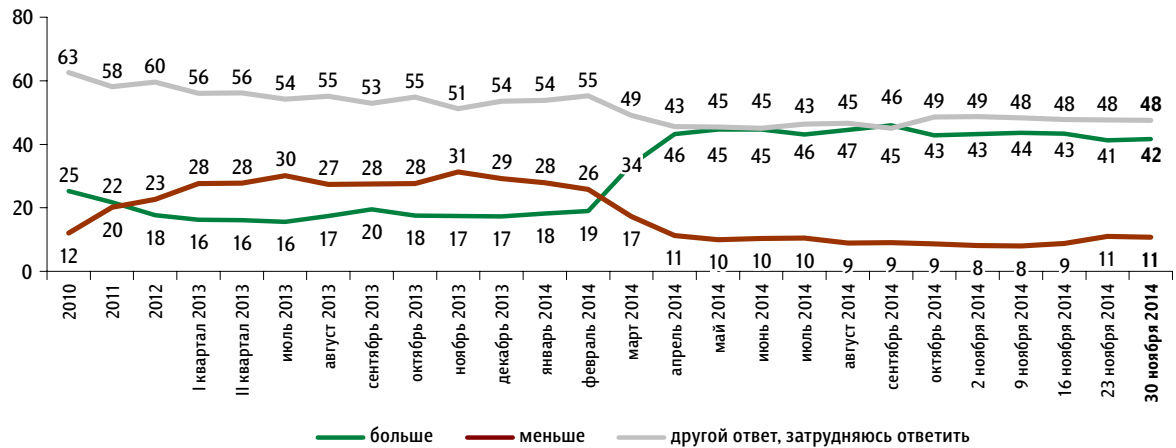
Скажите, пожалуйста, Вы доверяете или не доверяете В. Путину? (Карточка, один ответ.)

данные в % от всех опрошенных



За последний месяц Вы стали больше или меньше доверять В. Путину?

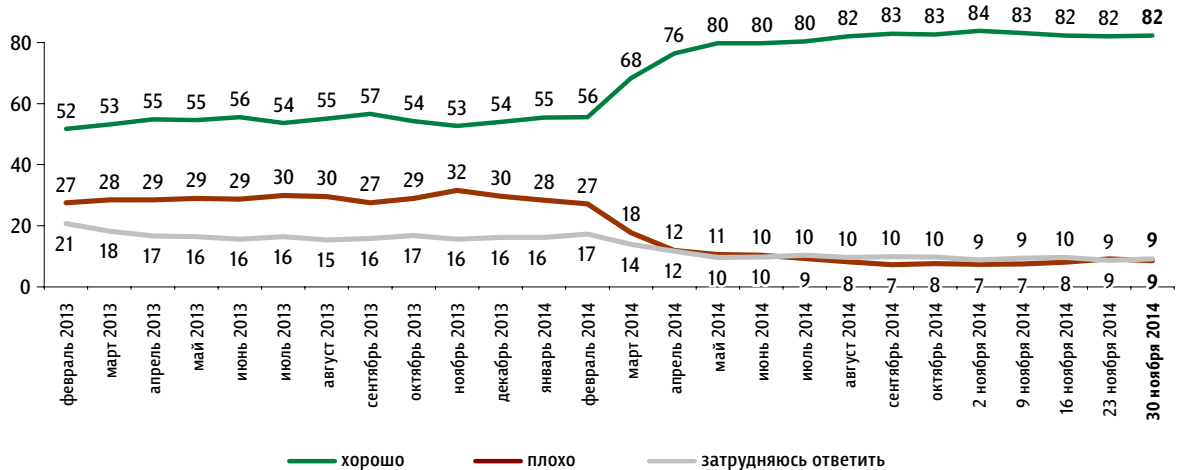
данные в % от всех опрошенных



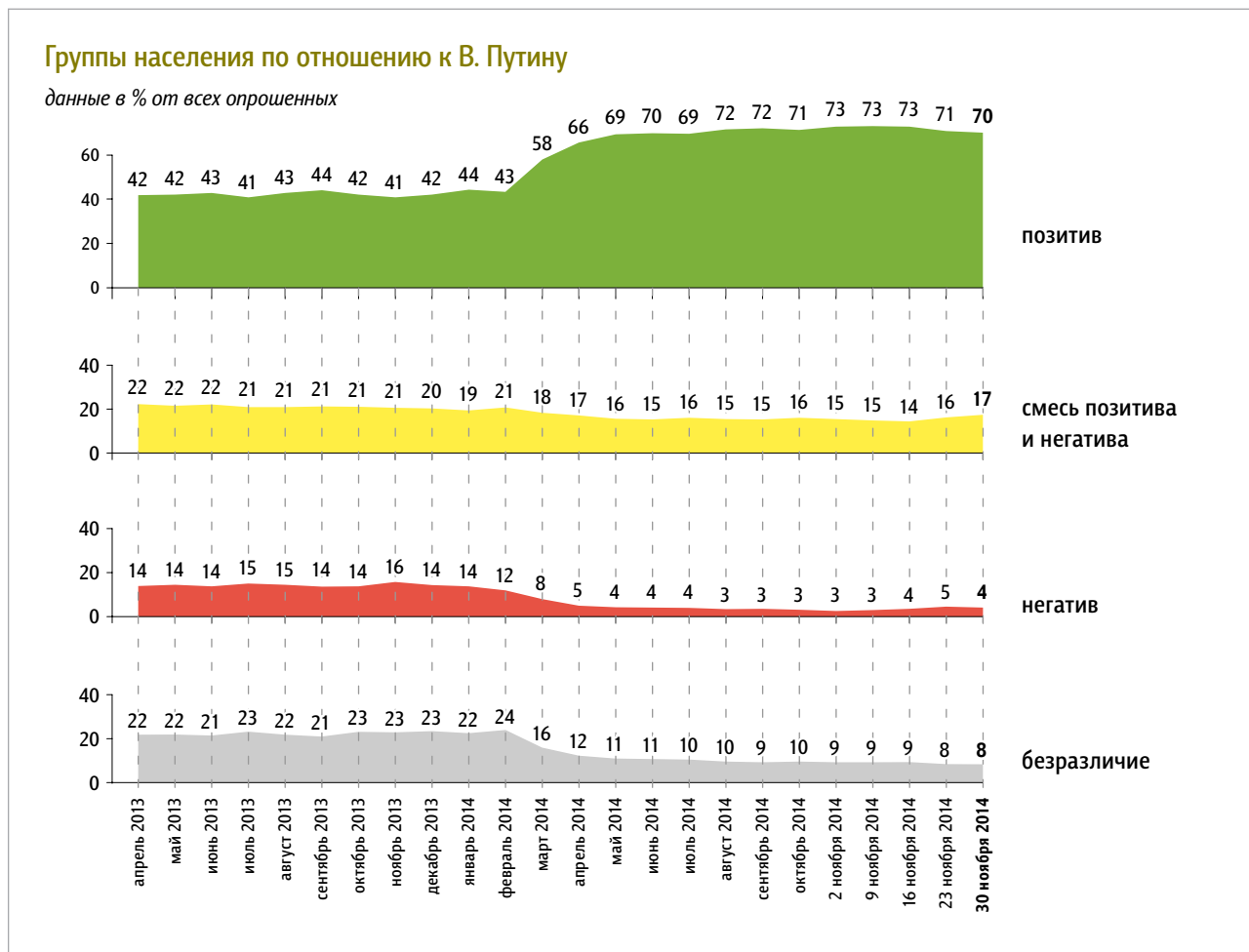
Оценка работы В. Путина

Как Вы считаете, президент В. Путин работает на своём посту хорошо или плохо?

данные в % от всех опрошенных



Группы населения по отношению к В. Путину



Пояснения

	Исходные вопросы	Положительные ответы	Отрицательные ответы	Нейтральные ответы
1	Представьте себе, что в следующее воскресенье состоятся выборы президента России. Скажите, пожалуйста, как, за кого из политиков Вы бы проголосовали?	В. Путин	не В. Путин	затрудняюсь ответить
2	Скажите, пожалуйста, Вы доверяете или не доверяете В. Путину?	безусловно доверяю скорее доверяю	безусловно не доверяю скорее не доверяю	затрудняюсь ответить
3	За последний месяц Вы стали больше или меньше доверять В. Путину?	больше	меньше	затрудняюсь ответить
4	Как Вы считаете, президент В. Путин работает на своём посту хорошо или плохо?	хорошо	плохо	затрудняюсь ответить

Обозначение групп	Группы населения по отношению к В. Путину
позитив	респонденты, выбравшие три или четыре положительных ответа
смесь позитива и негатива	респонденты, выбравшие один или два положительных ответа
негатив	респонденты, выбравшие четыре отрицательных ответа
безразличие	все остальные респонденты

Характеристика групп населения по отношению к В. Путину

данные в % от групп по столбцам

	население в целом	позитив	смесь позитива и негатива	негатив	безразличие
Представьте себе, что в следующее воскресенье состоятся выборы президента России. Скажите, пожалуйста, как, за кого из политиков Вы бы проголосовали? (Карточка, один ответ.)					
В. Путин	69	94	19	0	0
В. Жириновский	6	1	17	20	14
Г. Зюганов	4	1	11	18	10
М. Прохоров	1	0	3	8	3
С. Миронов	1	0	2	2	1
проголосовал(-а) бы за другого политика	1	0	2	2	2
испортил(-а) бы бюллетень	1	0	1	8	4
не пошёл(-а) бы на выборы	10	2	21	41	40
затрудняюсь ответить	7	1	25	0	27
Как Вы считаете, президент В. Путин работает на своём посту хорошо или плохо?					
хорошо	82	100	72	0	0
плохо	9	0	7	100	38
затрудняюсь ответить	9	0	21	0	62

данные в % от групп по столбцам

	население в целом	позитив	смесь позитива и негатива	негатив	безразличие
Скажите, пожалуйста, Вы доверяете или не доверяете В. Путину? (Карточка, один ответ.)					
безусловно доверяю	37	50	11	0	0
скорее доверяю	47	50	65	0	0
скорее не доверяю	7	0	8	59	38
безусловно не доверяю	3	0	2	41	16
затрудняюсь ответить	6	0	13	0	47
За последний месяц Вы стали больше или меньше доверять В. Путину?					
больше	42	59	2	0	0
меньше	11	2	20	100	20
затрудняюсь ответить, другой ответ	48	39	77	0	80

Социально-демографические характеристики групп населения по отношению к В. Путину

данные в % от групп по столбцам

	Население в целом	Пол		Возраст				Образование			Ежемесячный доход				Тип населенного пункта					
		мужской	женский	18–30 лет	31–45 лет	46–60 лет	старше 60 лет	среднее общее и ниже	среднее специальное	высшее	не выше 4 000 руб.	4 001–9 000 руб.	9 001–20 000 руб.	свыше 20 000 руб.	Москва	города 1 млн и более	города от 250 тыс. до 1 млн	города от 50 до 250 тыс.	города менее 50 тыс., ППТ	села
Доли групп	100	45	55	27	25	26	21	40	36	24	16	13	42	19	8	14	17	17	18	27
позитив	70	63	76	67	68	71	76	70	70	71	67	72	72	69	62	72	69	72	67	72
смесь позитива и негатива	17	21	15	21	18	16	15	18	18	16	19	15	17	18	22	16	18	19	17	16
негатив	4	6	3	3	5	4	4	3	4	6	3	4	4	5	6	2	6	3	6	3
безразличие	8	11	6	9	10	9	5	9	9	7	11	8	7	8	9	10	7	6	10	9

* Красным и синим выделены данные по группам опрошенных с отклонениями от населения в целом на 5 и более п. п. в меньшую или большую сторону соответственно.



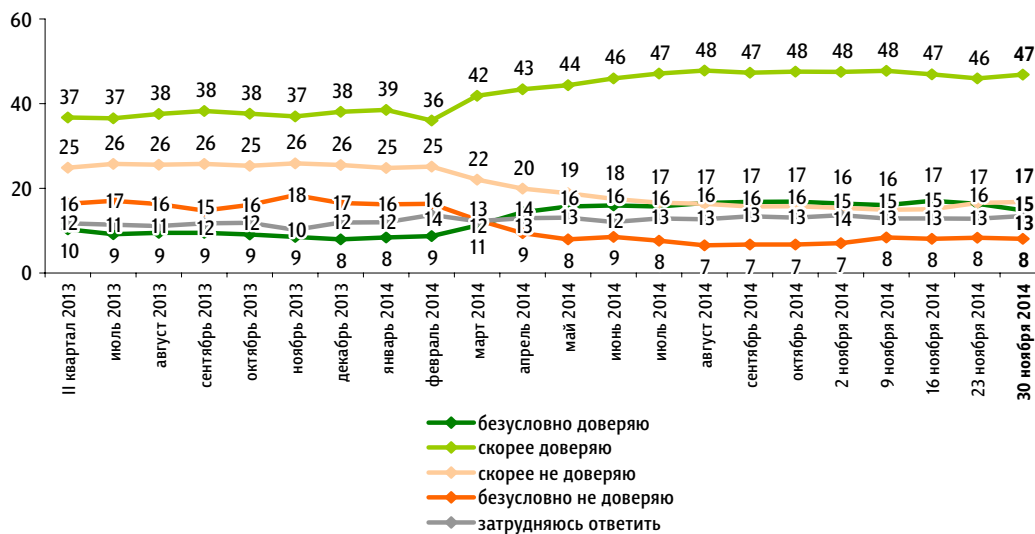
Д. Медведев: рейтинг доверия

Опрос «ФОМнибус» 29–30 ноября. 204 населенных пункта, 64 субъекта РФ, 3000 респондентов.

КЛЮЧЕВЫЕ ИНДИКАТОРЫ ОБЩЕСТВЕННОГО МНЕНИЯ

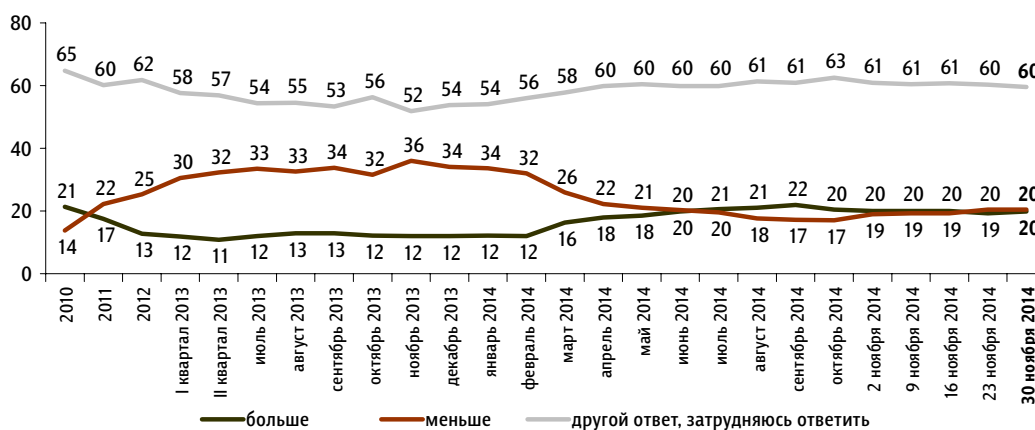
Скажите, пожалуйста, Вы доверяете или не доверяете Д. Медведеву? (Карточка, один ответ.)

данные в % от всех опрошенных



За последний месяц Вы стали больше или меньше доверять Д. Медведеву?

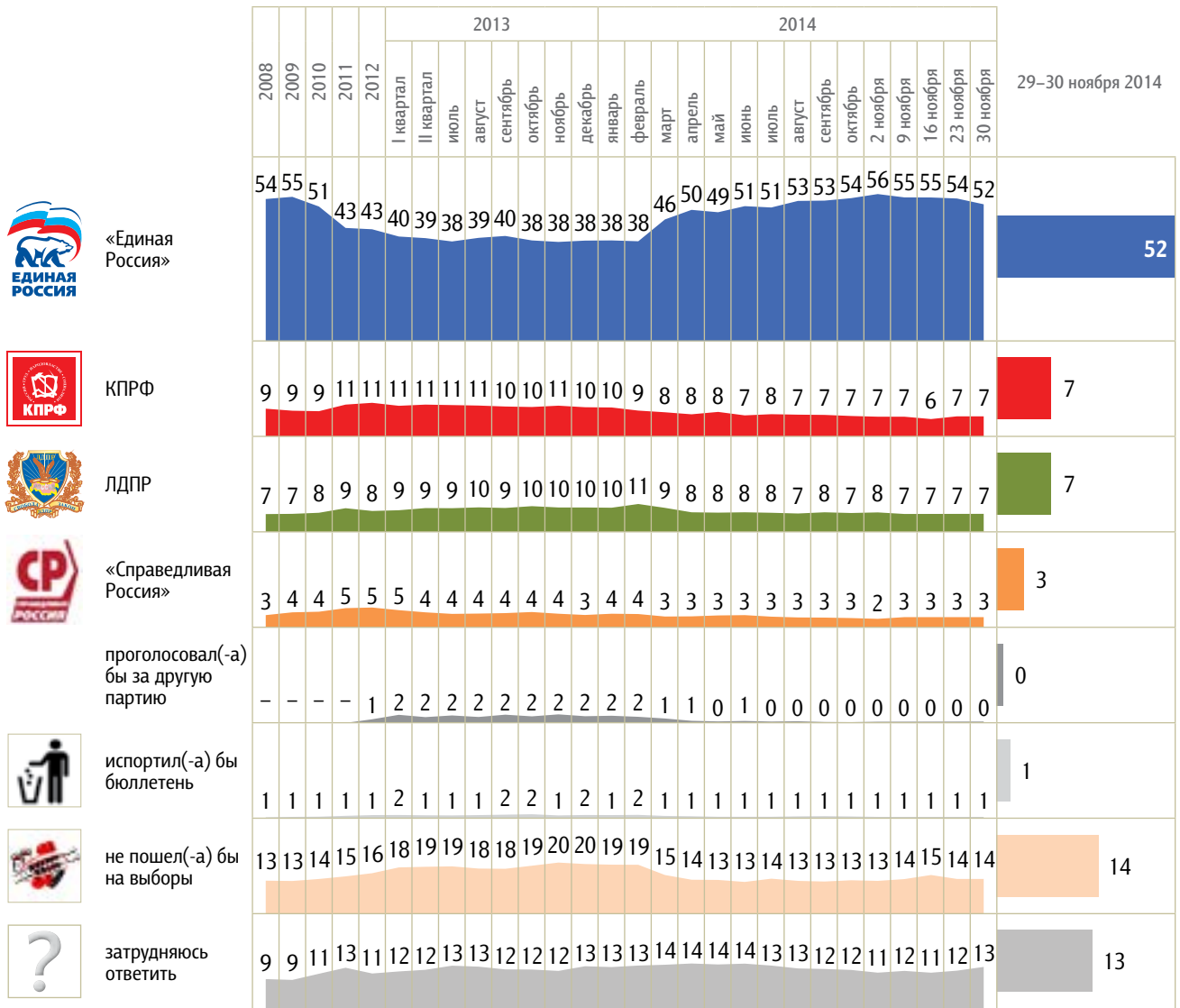
данные в % от всех опрошенных



Рейтинги партий

Опрос «ФОМнибус» 29–30 ноября. 204 населенных пункта, 64 субъекта РФ, 3000 респондентов.

Представьте себе, что в следующее воскресенье состоится выборы в Государственную думу. Скажите, пожалуйста, как, за какую партию Вы бы проголосовали? (Карточка, один ответ.)



КЛЮЧЕВЫЕ ИНДИКАТОРЫ ОБЩЕСТВЕННОГО МНЕНИЯ

Партии, которые назвали не более 2% респондентов:

«Яблоко»	1	1	1	1	1	1	1	1	1	1	1	1	1	1	1	1	0	0	0	0	0	0	1	1	0	0	0	0	0
«Патриоты России»	-	1	1	1	1	1	1	1	1	1	1	1	1	1	1	0	0	0	1	0	0	0	0	0	0	0	0	0	0
«Правое дело»	0	0	0	0	1	1	1	1	1	1	1	1	1	1	1	0	0	0	0	0	0	0	0	0	0	0	0	0	0
«Гражданская платформа»	-	-	-	-	-	-	-	-	-	-	-	-	-	-	-	1	1	1	1	1	1	1	0	1	1	1	0	0	
«Коммунисты России»	-	-	-	-	-	-	-	-	-	-	-	-	-	-	-	0	0	0	0	0	0	0	0	0	0	0	0	0	0
Республиканская партия России – Партия народной свободы	-	-	-	-	-	-	-	-	-	-	-	-	-	-	-	0	0	0	0	0	0	0	0	0	0	0	0	0	0
«Родина»	-	-	-	-	-	-	-	-	-	-	-	-	-	-	-	0	0	0	0	0	0	0	0	0	0	0	0	0	0
Российская партия пенсионеров за справедливость	-	-	-	-	-	-	-	-	-	-	-	-	-	-	-	0	1	0	0	0	0	0	0	0	0	0	0	0	0

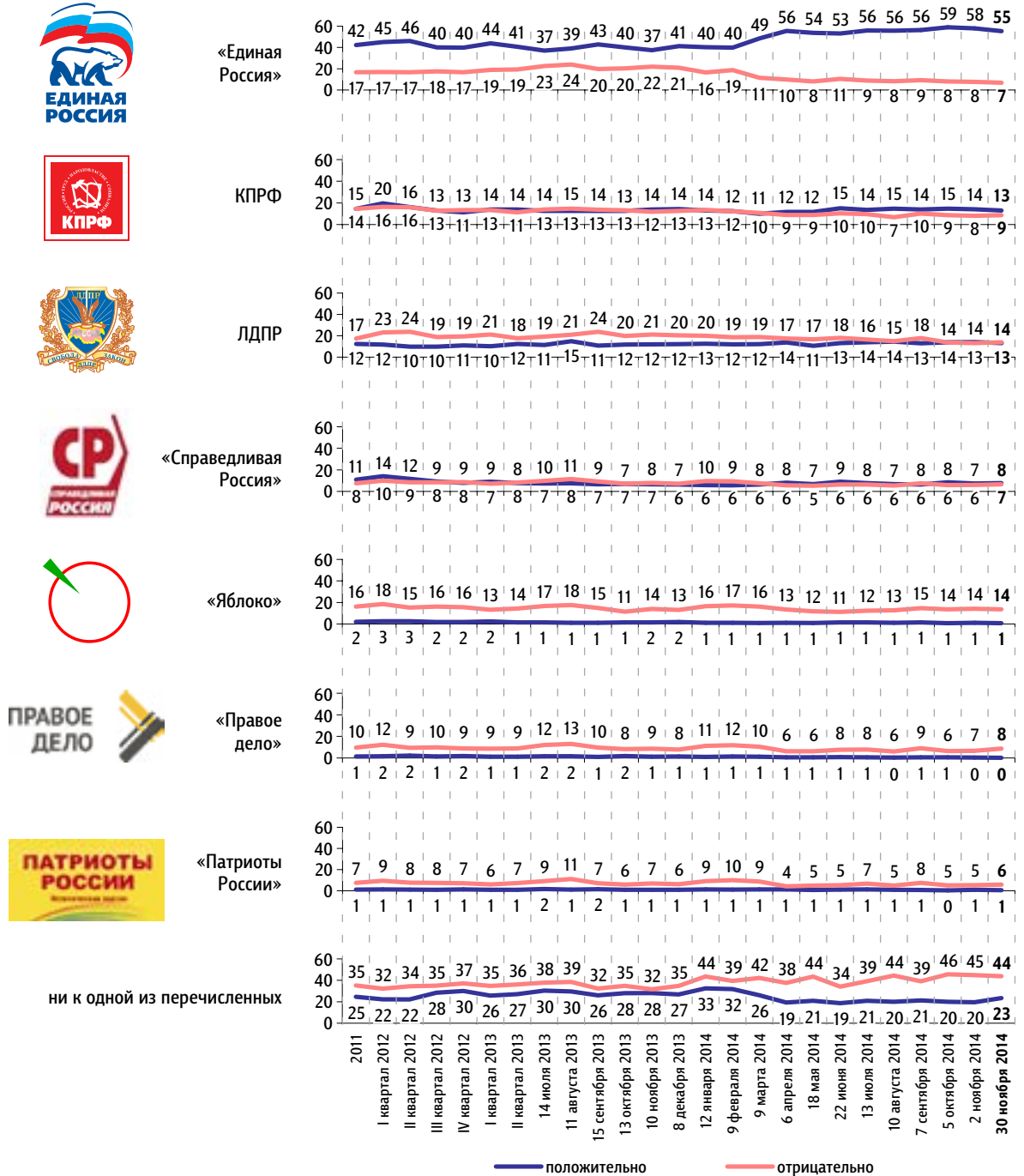
Отношение к политическим партиям

Опрос «ФОМнибус» 29–30 ноября. 100 населенных пунктов, 43 субъекта РФ, 1500 респондентов.

КЛЮЧЕВЫЕ ИНДИКАТОРЫ ОБЩЕСТВЕННОГО МНЕНИЯ

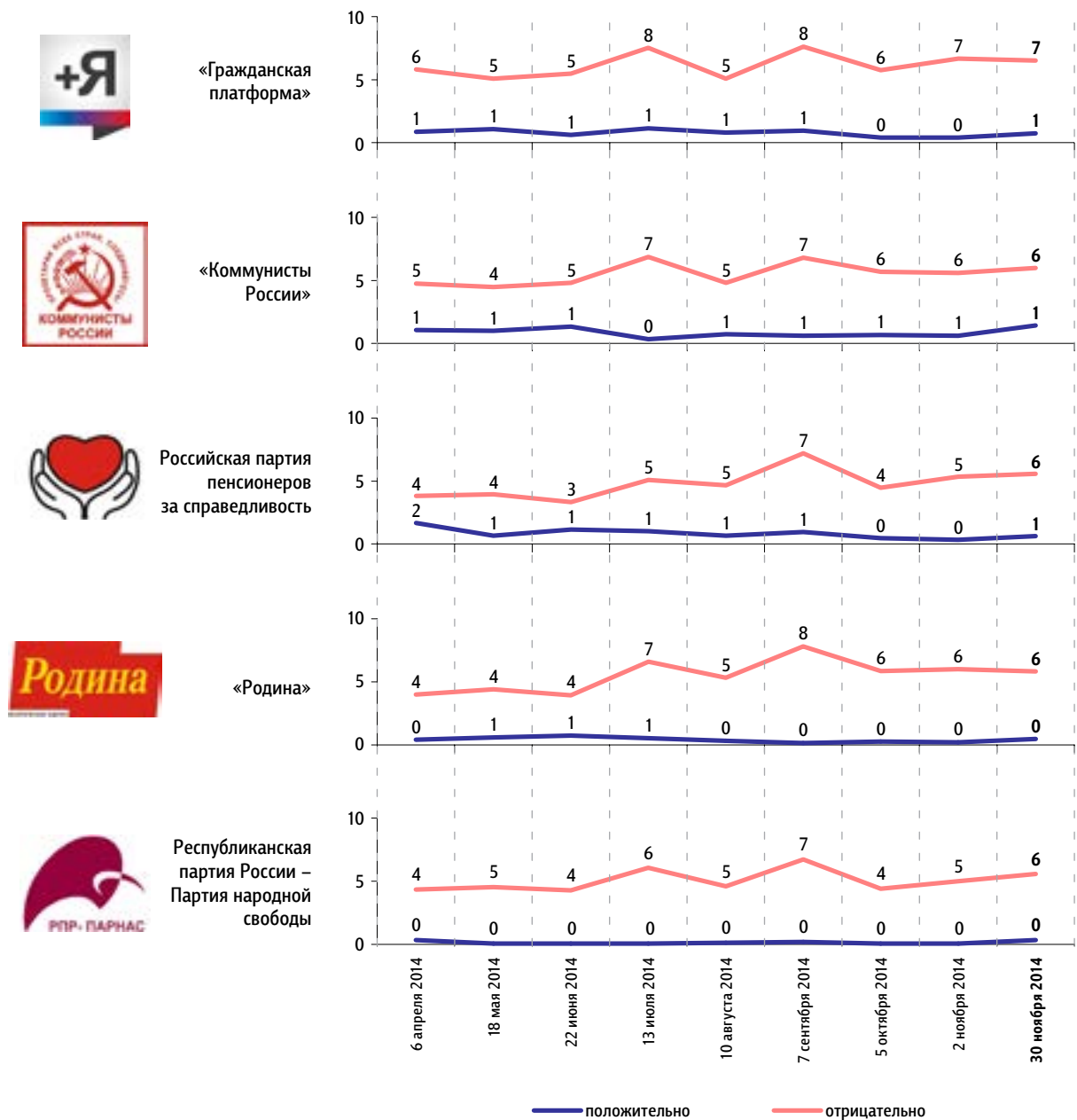
К каким из перечисленных политических партий Вы относитесь **положительно** / **отрицательно**?
(Карточка, любое число ответов.)

данные в % от всех опрошенных



К каким из перечисленных политических партий Вы относитесь **положительно** / **отрицательно**?
(Карточка, любое число ответов.)

данные в % от всех опрошенных



КЛЮЧЕВЫЕ ИНДИКАТОРЫ ОБЩЕСТВЕННОГО МНЕНИЯ



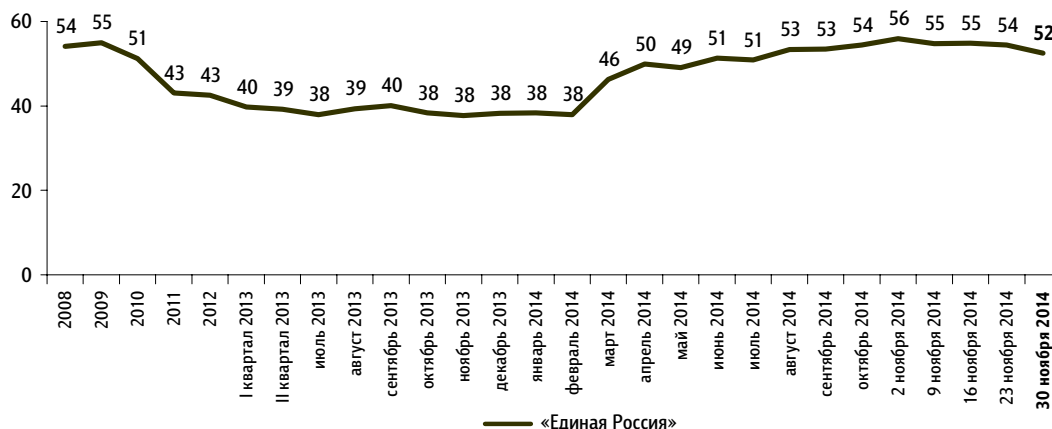
«Единая Россия»: отношение и оценки

Опрос «ФОМнибус» 29–30 ноября. 204 населенных пункта, 64 субъекта РФ, 3000 респондентов.

Рейтинг партии «Единая Россия»

Представьте себе, что в следующее воскресенье состоятся выборы в Государственную думу. Скажите, пожалуйста, как, за какую партию Вы бы проголосовали? (Карточка, один ответ.)

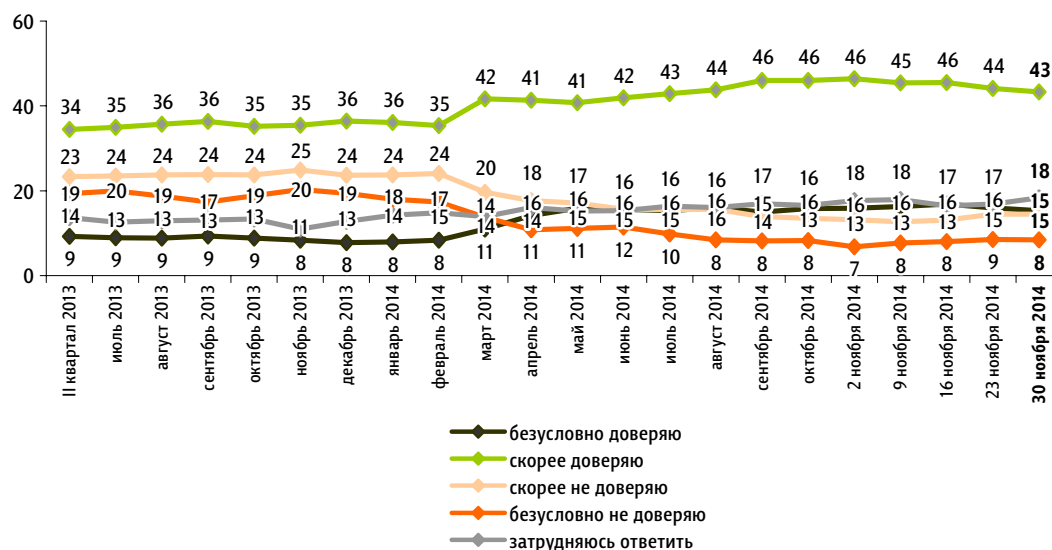
данные в % от всех опрошенных



Доверие партии «Единая Россия»

Скажите, пожалуйста, Вы доверяете или не доверяете партии «Единая Россия»? (Карточка, один ответ.)

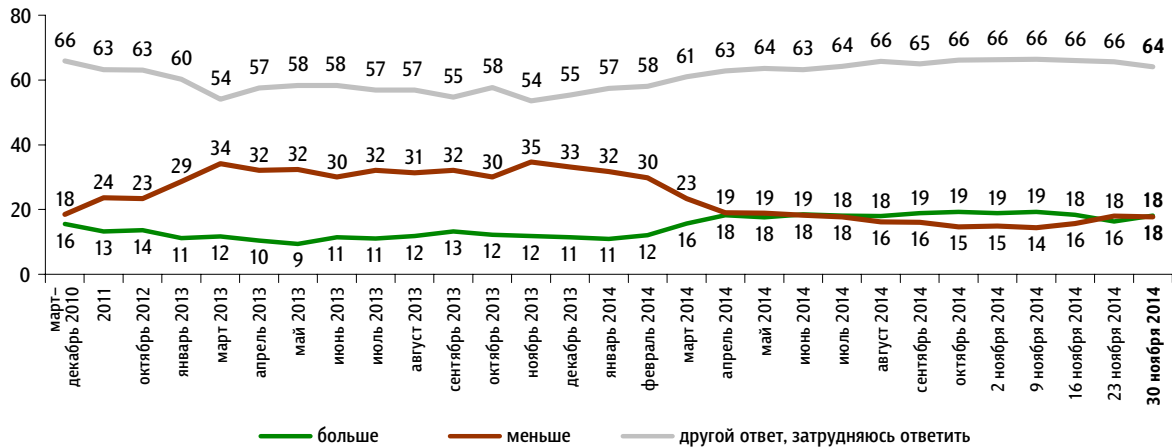
данные в % от всех опрошенных



КЛЮЧЕВЫЕ ИНДИКАТОРЫ ОБЩЕСТВЕННОГО МНЕНИЯ

За последний месяц Вы стали больше или меньше доверять партии «Единая Россия»?

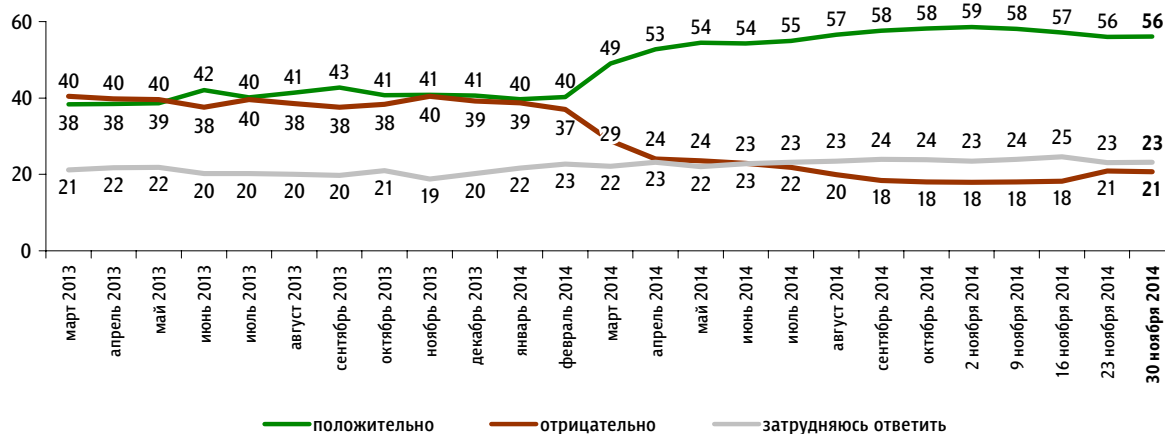
данные в % от всех опрошенных



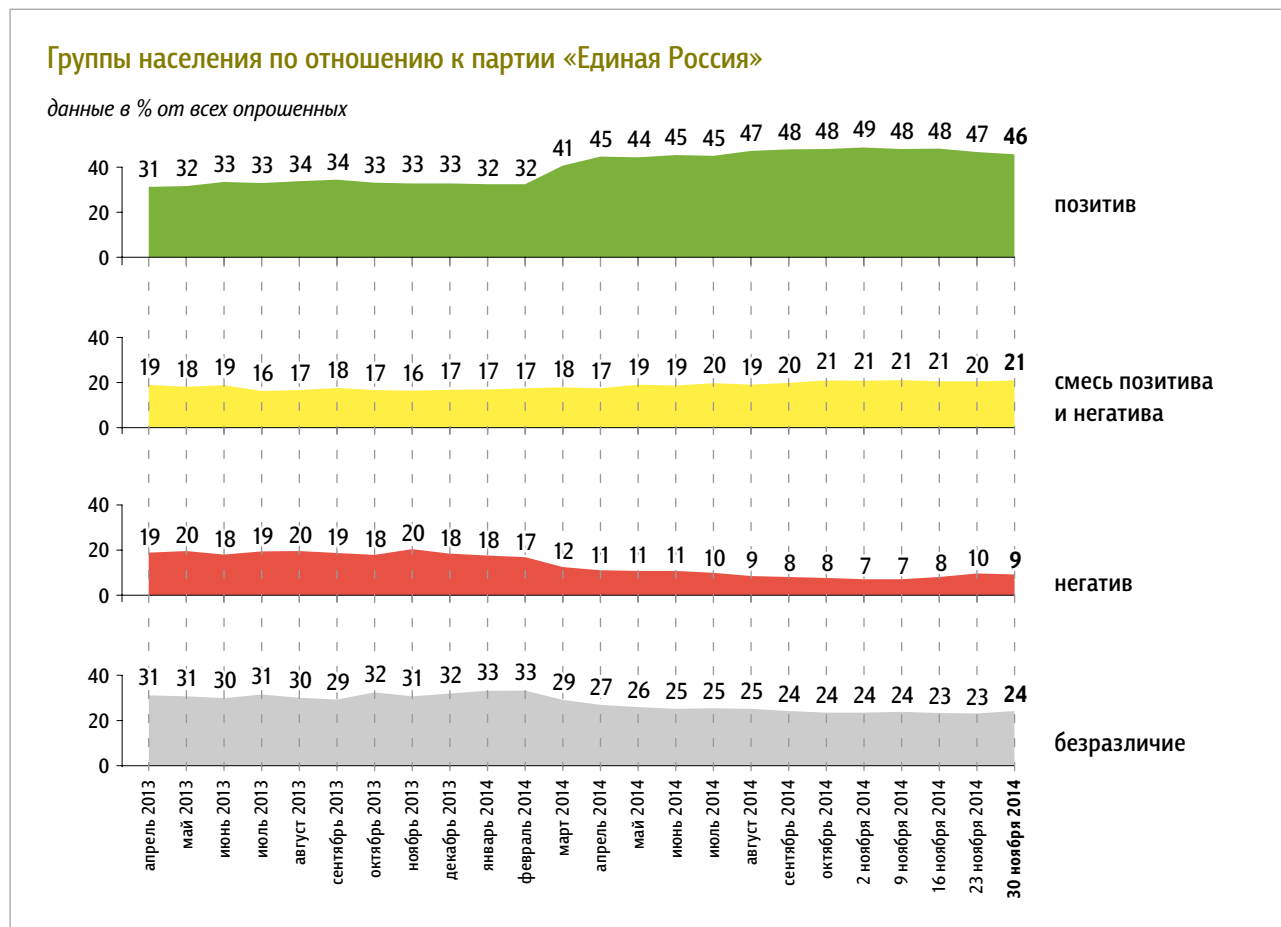
Оценка деятельности партии «Единая Россия»

Как бы Вы оценили деятельность партии «Единая Россия» в последнее время – положительно или отрицательно?

данные в % от всех опрошенных



Группы населения по отношению к партии «Единая Россия»



Пояснения

	Исходные вопросы	Положительные ответы	Отрицательные ответы	Нейтральные ответы
1	Представьте себе, что в следующее воскресенье состоятся выборы в Государственную думу. Скажите, пожалуйста, как, за какую партию Вы бы проголосовали?	«Единая Россия»	не «Единая Россия»	затрудняюсь ответить
2	Скажите, пожалуйста, Вы доверяете или не доверяете партии «Единая Россия»?	безусловно доверяю скорее доверяю	безусловно не доверяю скорее не доверяю	затрудняюсь ответить
3	За последний месяц Вы стали больше или меньше доверять партии «Единая Россия»?	больше	меньше	затрудняюсь ответить
4	Как бы Вы оценили деятельность партии «Единая Россия» в последнее время – положительно или отрицательно?	положительно	отрицательно	затрудняюсь ответить

Обозначение групп	Группы населения по отношению к партии «Единая Россия»
позитив	респонденты, выбравшие три или четыре положительных ответа
смесь позитива и негатива	респонденты, выбравшие один или два положительных ответа
негатив	респонденты, выбравшие четыре отрицательных ответа
безразличие	все остальные респонденты

Характеристика групп населения по отношению к партии «Единая Россия»

данные в % от групп по столбцам

	население в целом	позитив	смесь позитива и негатива	негатив	безразличие
Представьте себе, что в следующее воскресенье состоятся выборы в Государственную думу. Скажите, пожалуйста, как, за какую партию Вы бы проголосовали? (Карточка, один ответ.)					
«Единая Россия»	52	95	42	0	0
ЛДПР	7	1	10	19	13
КПРФ	7	1	8	17	14
«Справедливая Россия»	3	0	7	3	3
«Гражданская платформа»	0	0	0	1	1
«Яблоко»	0	0	0	0	1
«Коммунисты России»	0	0	0	1	1
«Патриоты России»	0	0	0	0	1
«Родина»	0	0	0	0	0
Республиканская партия России – Партия народной свободы	0	0	0	1	0
«Правое дело»	0	0	0	0	0
Российская партия пенсионеров за справедливость	0	0	0	0	0
проголосовал(-а) бы за другую партию	0	0	0	3	0
испортил(-а) бы бюллетень	1	0	0	6	2
не пошёл(-а) бы на выборы	14	1	12	33	32
затрудняюсь ответить	13	1	18	16	31

данные в % от групп по столбцам

	население в целом	позитив	смесь позитива и негатива	негатив	безразличие
Скажите, пожалуйста, Вы доверяете или не доверяете партии «Единая Россия»? (Карточка, один ответ.)					
безусловно доверяю	15	29	9	0	0
скорее доверяю	43	70	53	0	0
скорее не доверяю	15	0	12	63	26
безусловно не доверяю	8	0	2	37	19
затрудняюсь ответить	18	0	24	0	55
За последний месяц Вы стали больше или меньше доверять партии «Единая Россия»?					
больше	18	39	2	0	0
меньше	18	4	21	100	9
затрудняюсь ответить, другой ответ	64	57	77	0	91
Как бы Вы оценили деятельность партии «Единая Россия» в последнее время – положительно или отрицательно?					
положительно	56	100	51	0	0
отрицательно	21	0	13	100	36
затрудняюсь ответить	23	0	36	0	64

Социально-демографические характеристики групп населения по отношению к партии «Единая Россия»

данные в % от групп по столбцам

	Население в целом	Пол		Возраст				Образование			Ежемесячный доход				Тип населенного пункта					
		мужской	женский	18–30 лет	31–45 лет	46–60 лет	старше 60 лет	среднее общее и ниже	среднее специальное	высшее	не выше 4 000 руб.	4 001–9 000 руб.	9 001–20 000 руб.	свыше 20 000 руб.	Москва	города 1 млн и более	города от 250 тыс. до 1 млн	города от 50 до 250 тыс.	города менее 50 тыс., ППТ	села
Доли групп	100	45	55	27	25	26	21	40	36	24	16	13	42	19	8	14	17	17	18	27
позитив	46	39	51	47	44	46	47	47	44	46	43	52	49	40	25	43	40	46	45	56
смесь позитива и негатива	21	22	20	21	21	21	20	21	22	20	23	20	21	21	21	19	23	25	20	19
негатив	9	12	7	7	10	10	10	9	9	11	9	10	8	12	9	7	14	7	15	5
безразличие	24	27	22	24	25	23	24	24	25	24	25	18	21	27	44	32	22	22	20	20

* Красным и синим выделены данные по группам опрошенных с отклонениями от населения в целом на 5 и более п. п. в меньшую или большую сторону соответственно.

События недели

Опрос «ФОМнибус» 29–30 ноября. 100 населенных пунктов, 43 субъекта РФ, 1500 респондентов.

Экономический кризис, рост цен, рост курса валюты ¹¹

События на Украине ⁴⁵

События в США ²

Какие события прошедшей недели, о которых сообщалось в средствах массовой информации, больше всего заинтересовали Вас, привлекли Ваше внимание? (Открытый вопрос.)

данные в % от всех опрошенных

События на Украине	События на Украине в целом	30	45
	«Все внимание Украине»; «все про Украину»; «про Украину говорят»; «проблемы на Украине»; «ситуация на Украине»; «украинские события».		
	Военные действия на Юго-Востоке Украины	13	
	«Военные действия на Украине»; «война в Донецке и Луганске»; «война на Донбассе»; «Донбасс: война, убийства»; «Донбасс, Луганск – гибель людей»; «В Донецке опять попал снаряд в отремонтированную школу»; «не наступает перемирие на Юго-Востоке Украины».		
	Доставка гуманитарной помощи из России	1	
	«Гуманитарная помощь Украине»; «гуманитарный груз на Украину»; «гуманитарная помощь Донбассу»; «Украине отправили гуманитарную помощь».		
	Другие события на Украине	1	
	«Вывоз всех обломков самолета из Украины»; «не дали открыть банк Новороссии»; «новый поток украинских беженцев»; «репрессии в Украине»; «убиты журналист и его жена в Славянске».		

данные в % от всех опрошенных

Ухудшение экономической ситуации в России, рост цен, рост курса валюты, падение цен на нефть	«Проблемы с экономикой РФ»; «экономический кризис»; «доллар как скачет»; «евро дорожает»; «нефть дешевеет, цены растут»; «очень повысились цены из-за подорожания доллара»; «падение курса рубля и нефти»; «гречка подорожала».	11
События в США	«Американский полицейский убил мальчика-подростка»; «убийство подростка в США»; «беспорядки в Америке»; «забастовка в Америке»; «митинги в США за права негров».	2
Поездки, решения, выступления В. Путина	«В Сочи Путин провел совещание о безопасности России»; «выступление Путина перед Турцией»; «интервью Путина»; «поездки Путина»; «работа Путина»; «участие Путина в сфере социальной жизни».	1
Работа властных структур, принимаемые решения	«Реформа в медицине»; «сокращение койкомест в больницах, увольнение врачей»; «выбрали главу города Самары»; «обсуждение платного въезда в Москву»; «новые правила для автомобилистов»; «сократить праздничные выходные дни».	1
Санкции США и Европы против России, враждебное отношение к нашей стране	«Санкции на Россию»; «канцлер Германии Ангела Меркель снова грозит России санкциями, несмотря на свой народ»; «агрессия американцев к России»; «напряженные отношения России и стран Запада».	1
Смерть В. Тихонова	«Похороны тренера Тихонова»; «смерть Тихонова»; «умер великий Тихонов»; «умер Тихонов, спортивный тренер».	1
Аварии, несчастные случаи	«В Москве девятиклассница попала под трамвай»; «провал в шахте города Соликамска»; «самолет замерз в Красноярске, и его толкали пассажиры».	1
Криминальные события, раскрытие преступлений	«Воровство, убийства, вымогательство»; «коррупция»; «криминал»; «банду ГТА поймали»; «взяли банду, орудовавшую по трассе "Дон"»; «уничтожение банд на Северном Кавказе».	1
Отмена французской стороной передачи России вертолетоносцев типа «Мистраль»	«История с "Мистралями"»; «"Мистраль" Франция не отдает»; «нам не отдают "Мистрали"»; «отказ Франции передать "Мистрали"».	1
Саммит «Большой двадцатки» в Австралии, участие в нем В. Путина	«Ассамблея "Двадцатки"»; «саммит "Двадцатки" в Австралии»; «саммит "Большой двадцатки"»; «Путин был на саммите G20 в Австралии».	1
Другие события в России	«Армия России продолжает оснащаться современным вооружением»; «в Москве виртуальный концерт онлайн с помощью телемоста»; «в Петербурге из дока вышел ледокол "Красин"»; «День матери»; «морозы».	1
Другие события в мире	«Как за границей отбирают детей у русских семей»; «Канада, США и Украина не поддержали в ООН санкцию против фашизма»; «ОПЕК по нефти».	1
Затрудняюсь ответить, нет ответа		38

События, вызвавшие недовольство

Опрос «ФОМнибус» 29–30 ноября. 100 населенных пунктов, 43 субъекта РФ, 1500 респондентов.

Вспомните, пожалуйста, события в стране и в мире, произошедшие за последнюю неделю. Было ли среди них что-то, что вызвало Ваше возмущение, недовольство? Если было, то что именно? (Открытый вопрос.)

данные в % от всех опрошенных

События на Украине	«События на Украине, гибель детей, плач стариков, беда»; «Украина, беспредел, избиение нашей корреспондентки»; «блокада Донбасса Киевом»; «про Донецк, люди замерзают и умирают»; Украина начала бомбардировку жилых кварталов Донецка»; «то, что Порошенко отказался выплачивать пенсии»; «Украина достала! И как весь мир спокойно наблюдает за убийствами людей!».	43
Ухудшение экономической ситуации в России, рост цен, рост курса валюты, падение цен на нефть	«Экономика нестабильна»; «экономика России»; «бензин дорожает»; «возмущает, что цены растут очень быстро»; «дешевеет рубль»; «доллар вырос»; «инфляция»; «квартплата дорогая»; «нефть дешевеет, доллар растет»; «обвал рубля»; «цены растут».	10
События в США	«В Америке полицейский застрелил подростка»; «убийство двенадцатилетнего негртенка в Америке»; «акции протеста в США из-за убийства чернокожего»; «беспорядки в США»; «волнения в США по поводу убийства полицейским человека, погромы, взрывы, поджоги».	4
Санкции Запада по отношению к России, напряженные отношения между Россией и Западом	«Возмущают санкции США, Западной Европы, применяемые к России»; «американский президент Барак Обама выступил против России»; «возмущает позиция стран Евросоюза по отношению к России»; «наглое поведение США по отношению к России»; «отношение Запада к России. Это несправедливо».	3
Работа властных структур, принимаемые решения	«Выступление Путина»; «Путин дал большую квоту иностранным гражданам на выделение бесплатных рабочих мест»; «сокращение сотрудников в здравоохранении по России»; «объявили об открытии платного участка автодороги Москва – Санкт-Петербург. Посчитал – очень дорого»; «проект платы на МКАД за проезд».	1
Криминальные события	«В Ивантеевке избили девочку очень сильно, и за это никому ничего не было»; «события по банде Цапков»; «события с главным полицейским в Иванове».	1
Аварии, несчастные случаи	«Авария в Калининграде»; «две девочки сбиты машиной в Екатеринбурге»; «погибли дети в пожаре в Астрахани»; «очень часто в стране происходят аварии».	1
Отмена французской стороны передачи России вертолетов типа «Мистраль»	«Нарушение контракта “Мистраль” из Франции в РФ»; «поведение французов с “Мистралем”»; «с “Мистралями” кинули»; «ситуация с авианосцами во Франции»; «Франция – договор по “Мистралю”»; «Франция не отдала “Мистрали”».	1
Другие события в России	«Арест генерала Никитина»; «беспредел по всей России. Самолет посадили в Новосибирске из-за пьяных дебоширов»; «жители Горячих Ключей обратились к президенту»; «показывали, что открыли великолепный каток на ВДНХ. Ну почему все только в Москве?!».	1
Другие события в мире	«В Европе пропаганда однополых браков»; «в Лондоне взрыв в отеле был»; «в Норвегии детей отбирают»; «вирус запустили в интернет»; «землетрясение в Японии»; «что Меркель теряет популярность»; «японцы намерены подписать мирный договор с Россией».	2
Нет таких	«Возмущения и недовольства ничего не вызывало»; «не было таких событий»; «нет таких».	6
Затрудняюсь ответить, нет ответа		31

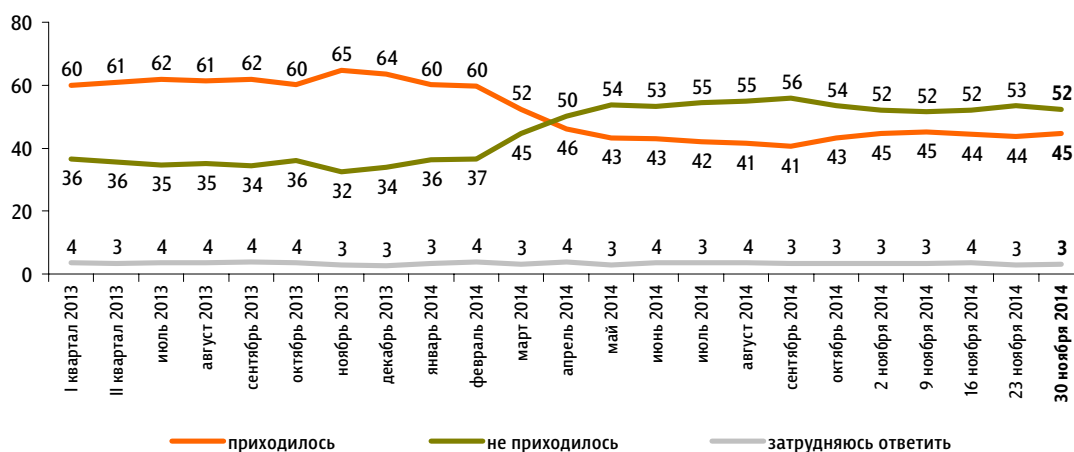
Протестные настроения

Недовольство властями

Опрос «ФОМнибус» 29–30 ноября. 204 населенных пункта, 64 субъекта РФ, 3000 респондентов.

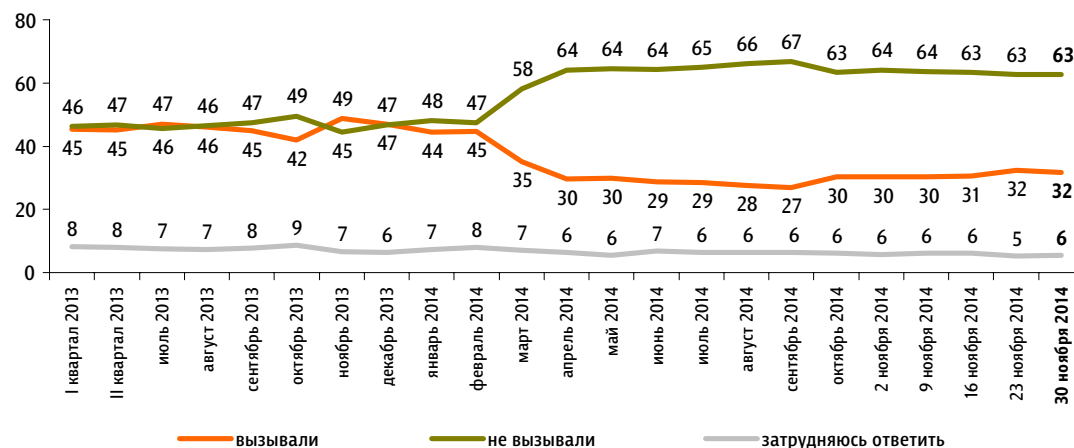
За последний месяц Вам приходилось или не приходилось слышать от окружающих Вас людей критические высказывания в адрес российских властей?

данные в % от всех опрошенных



Действия российских властей за последний месяц у Вас лично вызвали недовольство, возмущение или не вызвали?

данные в % от всех опрошенных

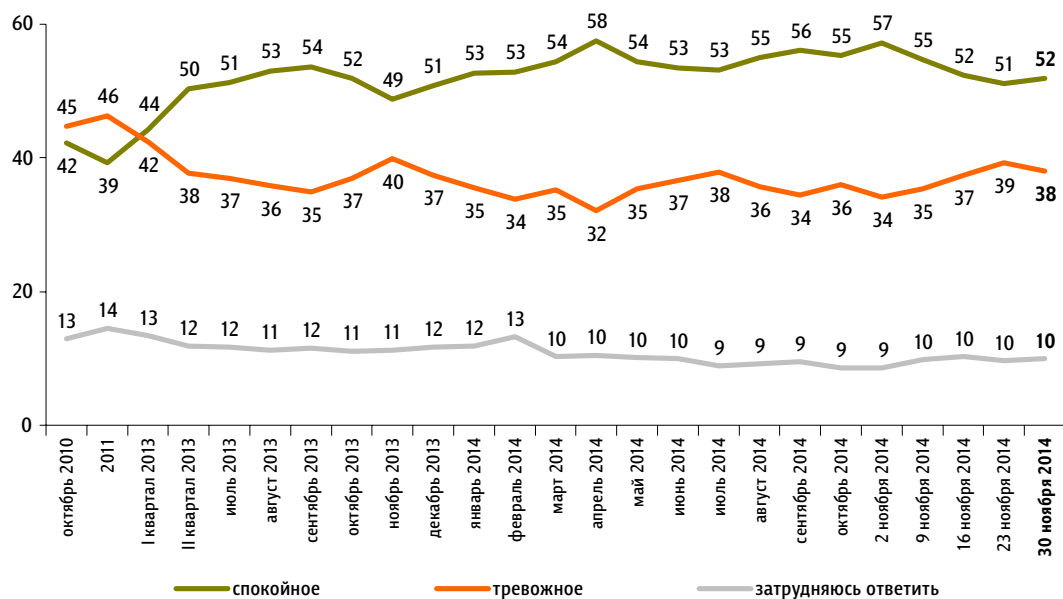


Настроение окружающих

Опрос «ФОМнибус» 29–30 ноября. 204 населенных пункта,
64 субъекта РФ, 3000 респондентов.

Какое настроение, по Вашему мнению, преобладает сегодня среди Ваших родных, друзей, коллег, знакомых – спокойное или тревожное?

данные в % от всех опрошенных

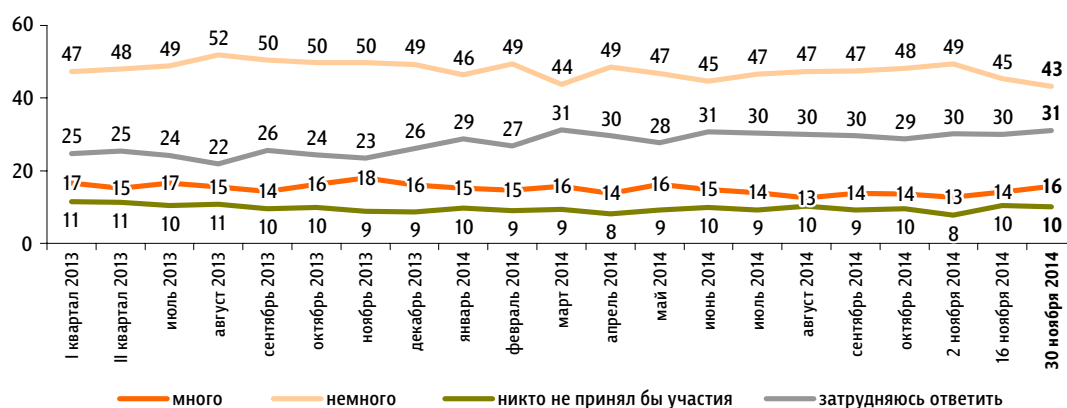


Протестный потенциал

Опрос «ФОМнибус» 29–30 ноября. 100 населенных пунктов, 43 субъекта РФ, 1500 респондентов.

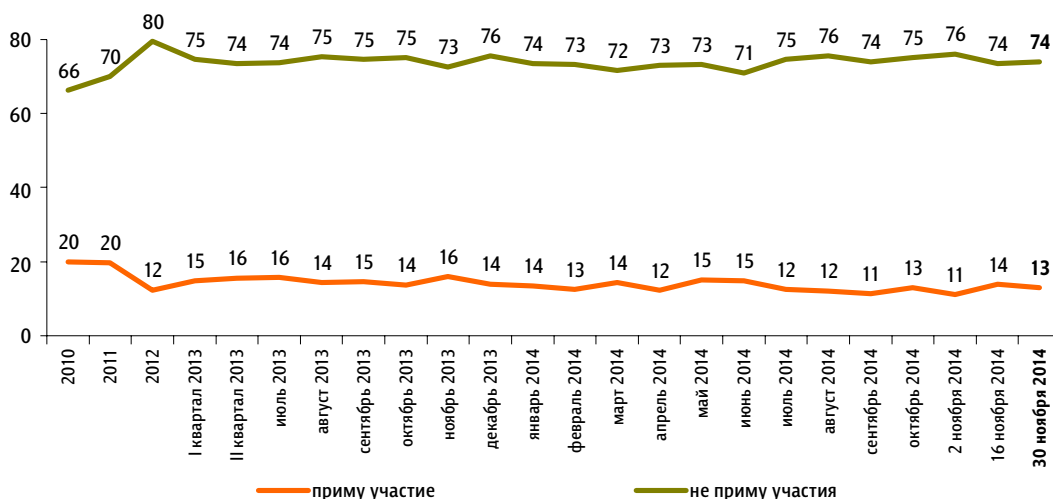
Если бы в ближайшие месяц-два там, где Вы живёте, прошли митинги, демонстрации, акции протеста, то, как Вы думаете, много или немного людей приняли бы в них участие?

данные в % от всех опрошенных



А Вы лично примете или не примете участие в митингах, демонстрациях, акциях протеста, если они пройдут в ближайшие месяц-два там, где Вы живёте?*

данные в % от всех опрошенных

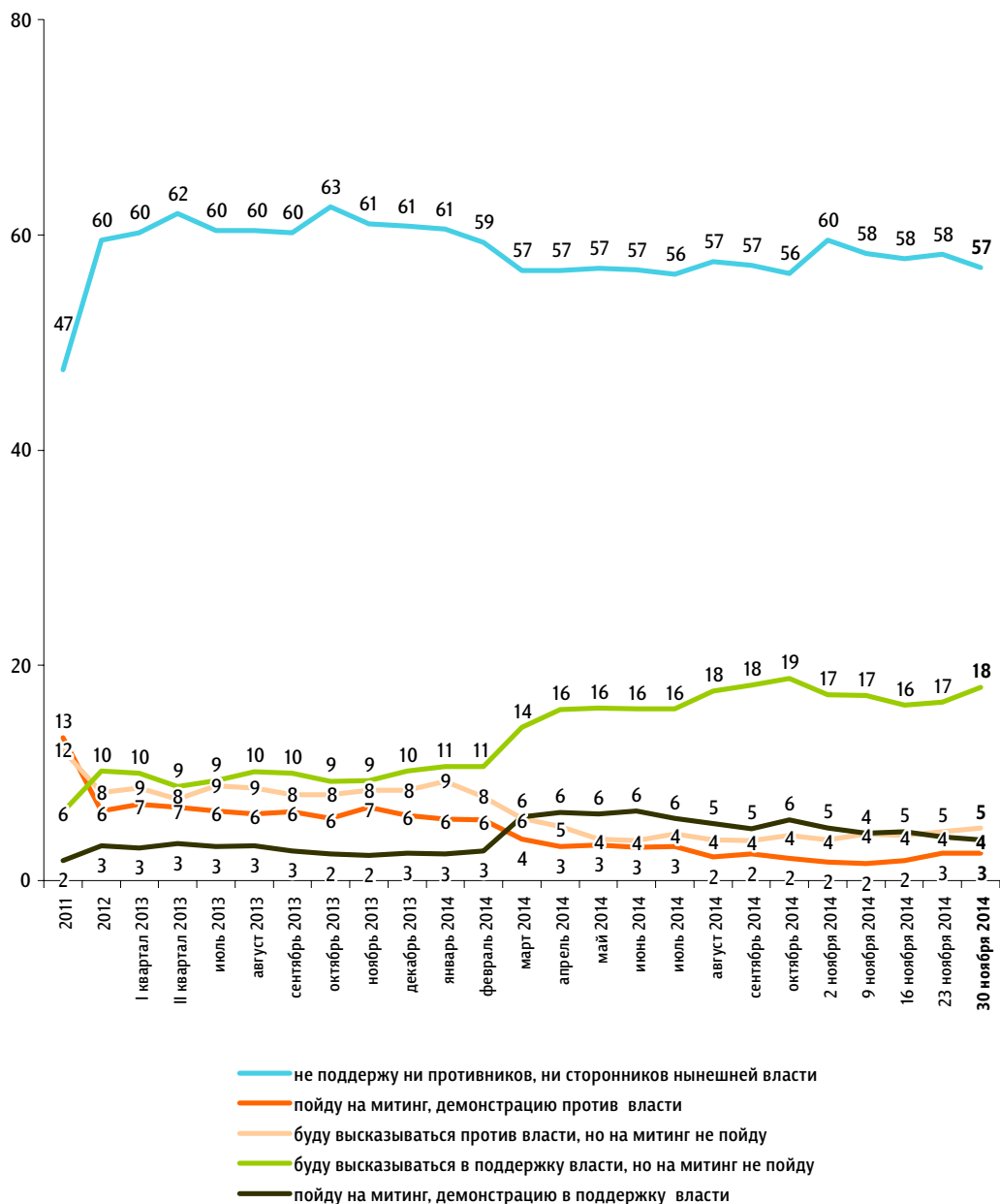


* До 20 января 2013 г. вопрос задавался в следующей формулировке: «Если в ближайшее воскресенье там, где Вы живёте, пройдут митинги, демонстрации, акции протеста, то Вы примете или не примете в них участие?»

Опрос «ФОМнибус» 29–30 ноября. 204 населенных пункта, 64 субъекта РФ, 3000 респондентов.

Если в ближайшее время там, где Вы живёте, состоятся митинги, демонстрации противников нынешней власти и её сторонников, то как Вы, скорее всего, поступите? (Картонка, один ответ.)

данные в % от всех опрошенных



Динамика цен

Опрос «ФОМнибус» 29–30 ноября. 204 населенных пункта,
64 субъекта РФ, 3000 респондентов

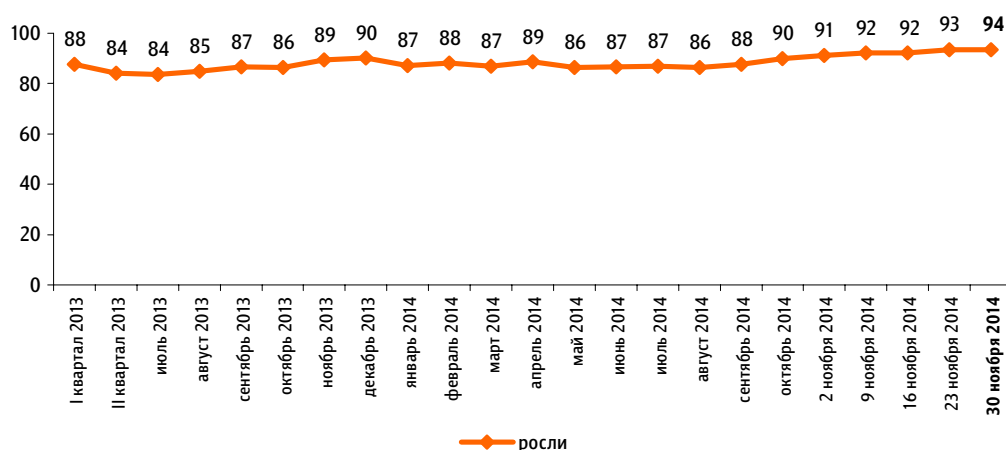
Что, по Вашему мнению, за последний месяц происходило с ценами на основные продукты, товары и услуги? (Карточка, один ответ.)

данные в % от всех опрошенных



Динамика 2013–2014 гг.

данные в % от всех опрошенных



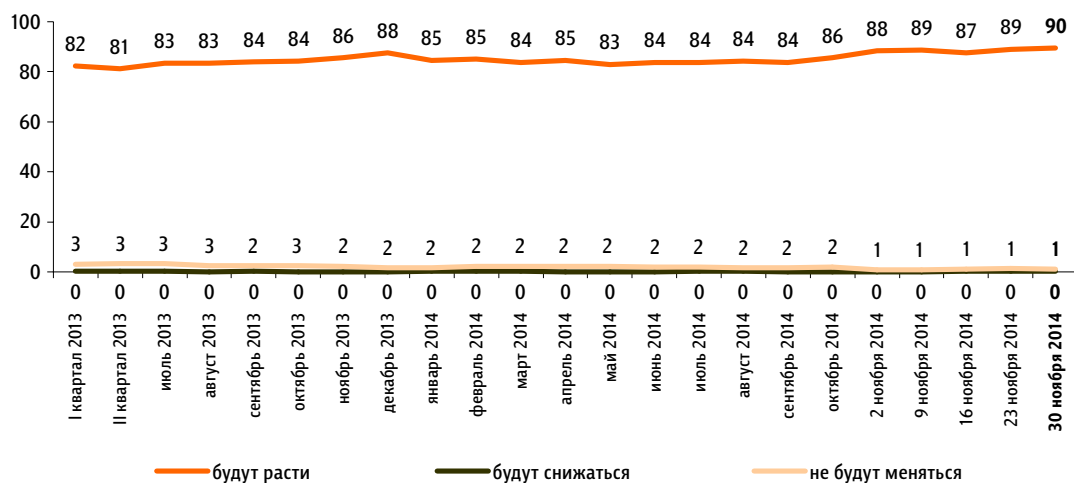
Как Вы думаете, что будет происходить с ценами на основные продукты, товары и услуги в ближайший месяц? (Карточка, один ответ.)

данные в % от всех опрошенных



Динамика 2013–2014 гг.

данные в % от всех опрошенных



Читайте также в онлайн-версии на сайте fom.ru

КУЛЬТУРА И ДОСУГ



Где и как смотрят кино столичные жители

Какие фильмы любят москвичи? Как часто ходят в кино? И по какому принципу выбирают кинотеатр?
<http://fom.ru/Gorodskie-proekty/11855>

Телефонный опрос жителей Москвы 27–28 сентября 2014

ЭКОНОМИКА



Курс рубля и сбережения: мониторинг

Стали ли россияне пристальней следить за курсом рубля? Переживают ли из-за снижения курса?

<http://fom.ru/Ekonomika/11854>

«ФОМнибус» 15–16 ноября 2014

ЭКОНОМИКА



Цены на нефть и их влияние на «личную» экономику и экономику страны

Россияне делятся своими прогнозами относительно цен на нефть и их влияния на жизнь страны и людей

<http://fom.ru/Ekonomika/11847>

«ФОМнибус» 15–16 ноября 2014

ЦЕННОСТИ



Добрые люди и добрые дела

Добрые поступки в современном мире – это норма или редкость?

<http://fom.ru/TSennosti/11812>

«ФОМнибус» 12–13 июля 2014

РАБОТА И ДОМ



Читают ли родители своим детям?

Россияне вспомнили о любимых детских книжках и рассказали, читают ли они своим детям

<http://fom.ru/Rabota-i-dom/11848>

«ФОМнибус» 18–19 октября 2014

Россия, Москва, пер. Капранова, 3

тел. : (+7 495) 745-87-65

факс : (+7 495) 745-89-03

www.fom.ru

fom@fom.ru

Александр Ослон – президент ФОМ

КЛЮЧЕВЫЕ ТЕХНОЛОГИИ:

ФОМнибус – репрезентативный опрос населения 18 лет и старше, жители 100 городских и сельских населенных пунктов, 43 субъекта РФ.

Выборка – 1500 респондентов.

Интервью по месту жительства респондентов.

Статистическая погрешность не превышает 3,6%.



www.fom.ru