

# ДОМИНАНТЫ.

## ПОЛЕ МНЕНИЙ



### Социологический бюллетень

Опрос: неделя №48

Выпуск: 8 декабря 2016 года

#### Ключевые индикаторы общественного мнения

##### 2 Политические индикаторы

- Рейтинги политиков
- В. Путин: отношение и оценки работы
- Д. Медведев: отношение и оценки работы
- Рейтинги партий
- «Единая Россия»: отношение и оценки деятельности

#### Факторы формирования общественного мнения

- 13 События недели
- 14 Недовольство властями
- 15 Настроение окружающих
- 16 Динамика цен
- 22 Проблемы региона

#### Актуальные темы общественного мнения

- 24 Послание президента Федеральному собранию
- 28 События года
- 30 Человек года

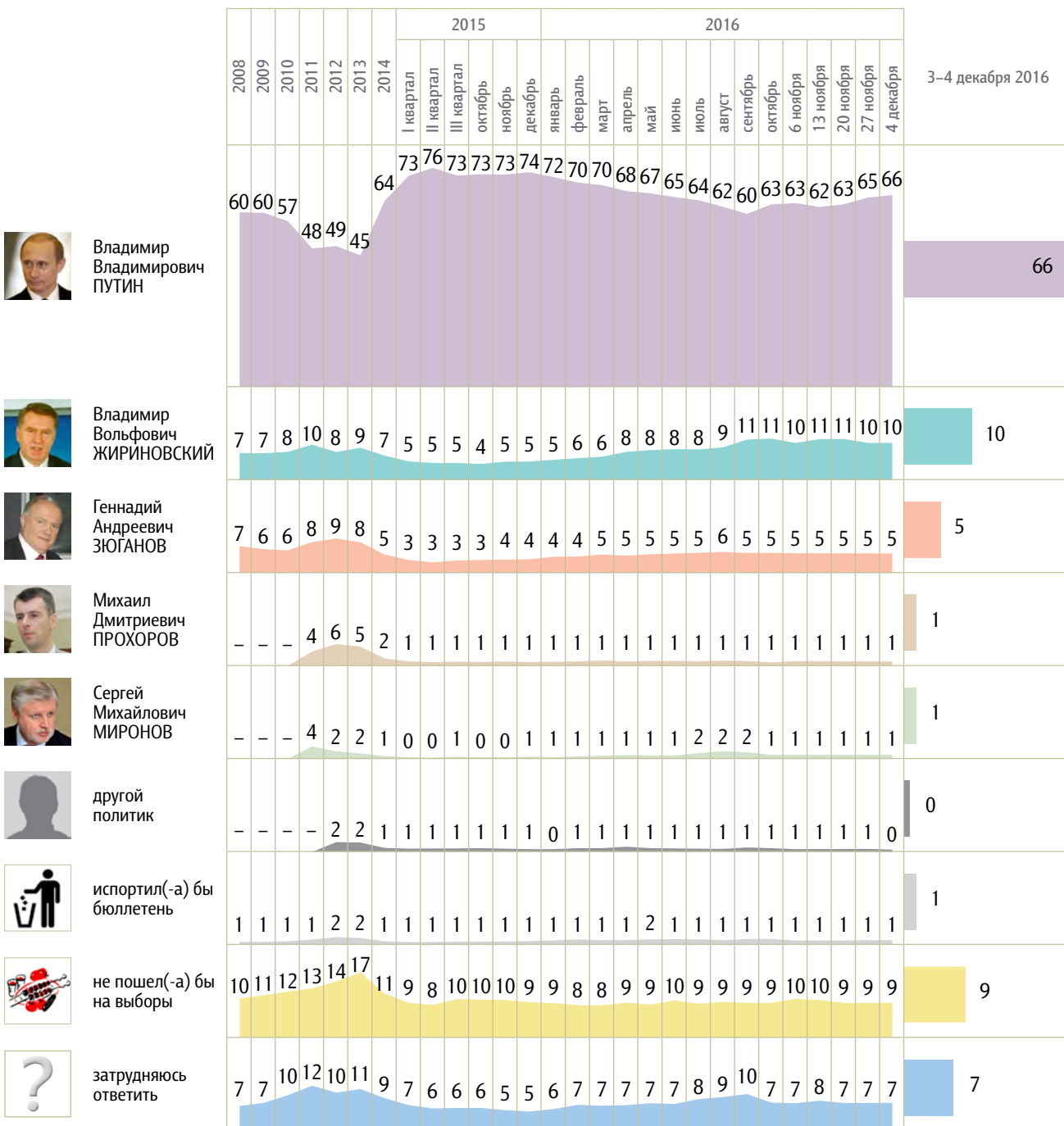
# Политические индикаторы


## Рейтинги политиков

Опрос «ФОМнибус» 3–4 декабря. 207 населенных пунктов, 73 субъекта РФ, 3000 респондентов.

Представьте себе, что в следующее воскресенье состоятся выборы президента России. Скажите, пожалуйста, как, за кого из политиков Вы бы проголосовали? (Карточка. Один ответ.)

КЛЮЧЕВЫЕ ИНДИКАТОРЫ ОБЩЕСТВЕННОГО МНЕНИЯ





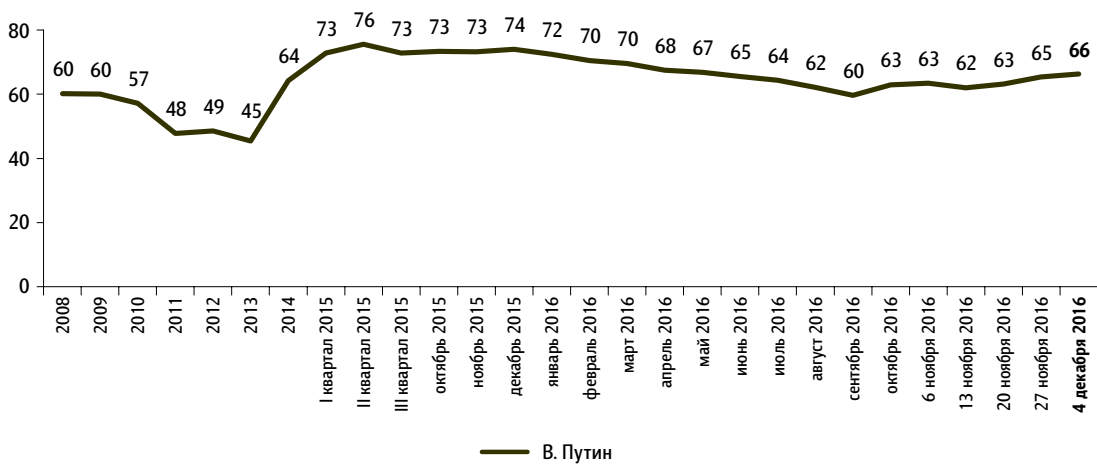
# В. Путин: отношение и оценки работы

Опрос «ФОМнибус» 3–4 декабря. 207 населенных пунктов, 73 субъекта РФ, 3000 респондентов.

## Рейтинг В. Путина

Представьте себе, что в следующее воскресенье состоятся выборы президента России. Скажите, пожалуйста, как, за кого из политиков Вы бы проголосовали? (Карточка, один ответ.)

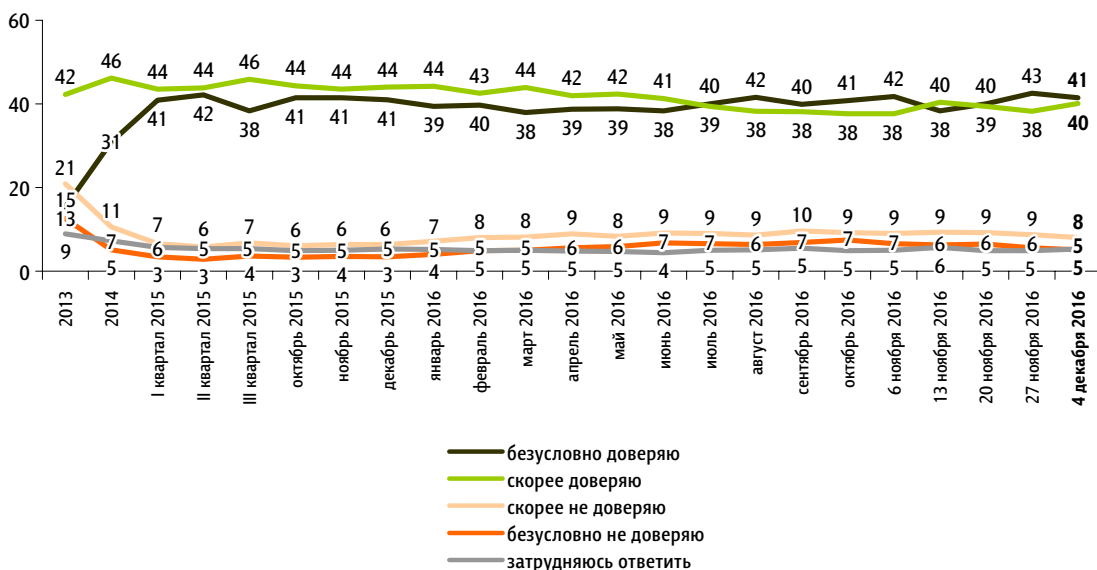
данные в % от всех опрошенных



## Доверие В. Путину

Вы доверяете или не доверяете В. Путину? (Карточка, один ответ.)

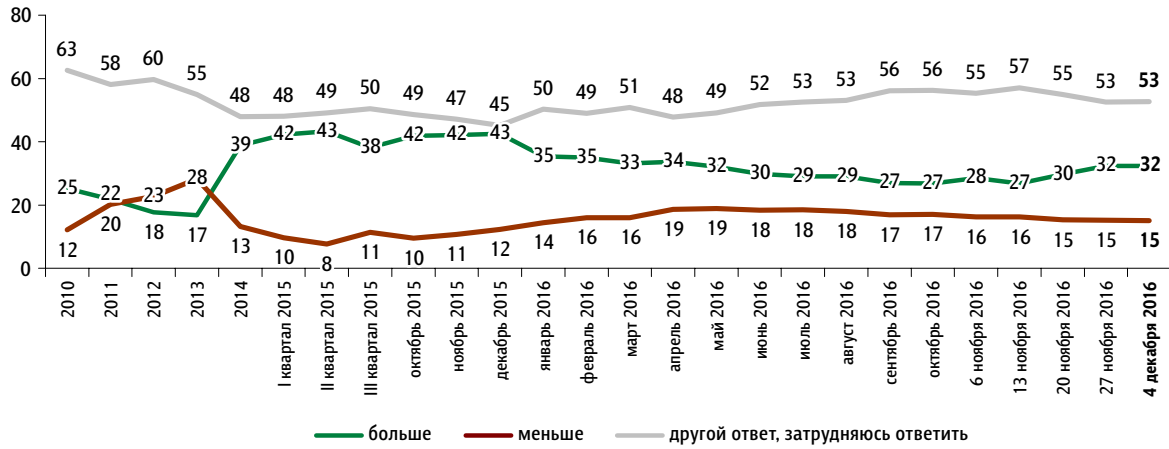
данные в % от всех опрошенных



КЛЮЧЕВЫЕ ИНДИКАТОРЫ ОБЩЕСТВЕННОГО МНЕНИЯ

### За последний месяц Вы стали больше или меньше доверять В. Путину?

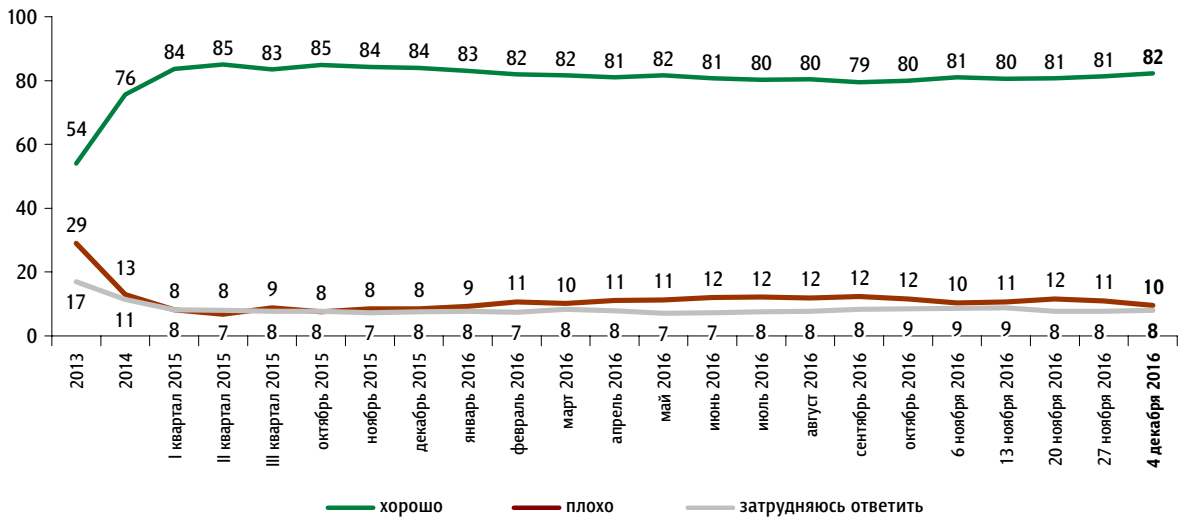
данные в % от всех опрошенных



### Оценка работы В. Путина

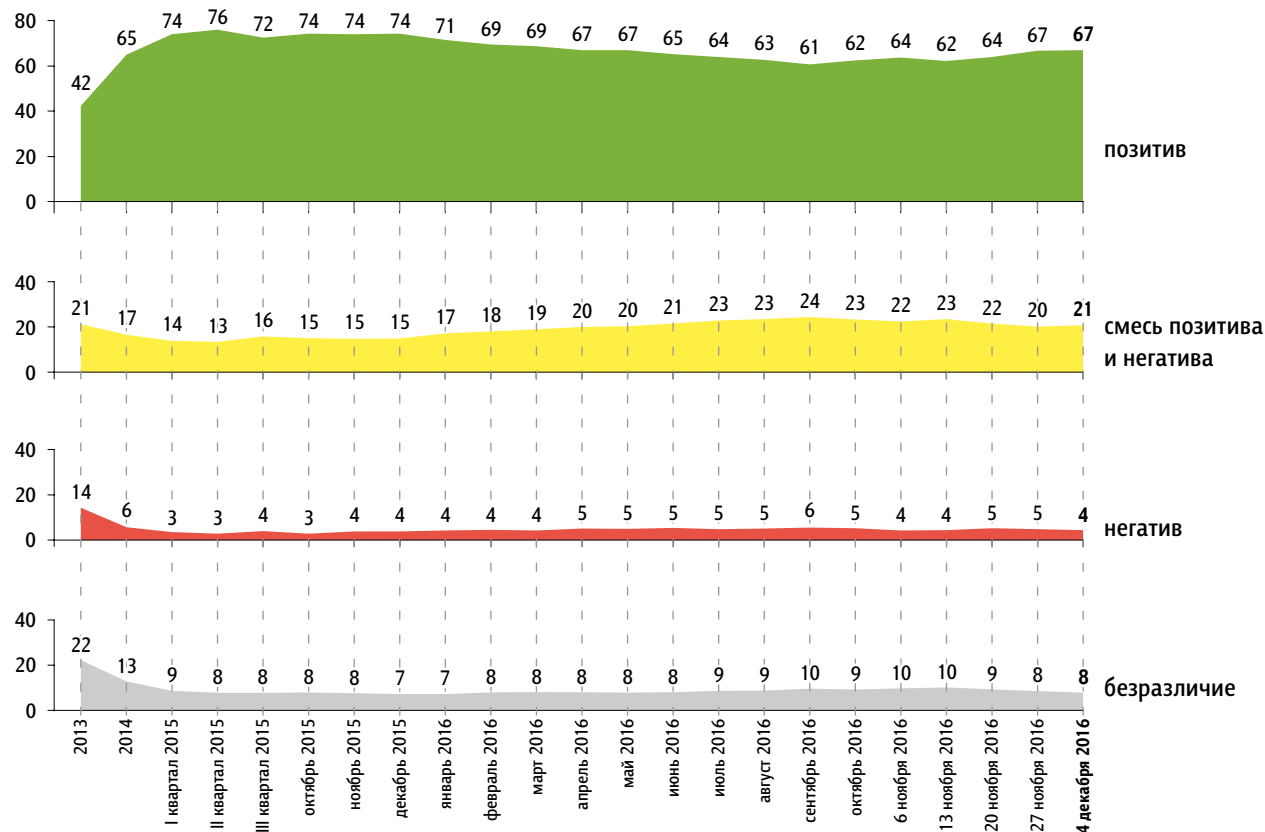
#### Как Вы считаете, президент В. Путин работает на своём посту хорошо или плохо?

данные в % от всех опрошенных



## Группы населения по отношению к В. Путину

данные в % от всех опрошенных



### Пояснения

	Исходные вопросы	Положительные ответы	Отрицательные ответы	Нейтральные ответы
1	Представьте себе, что в следующее воскресенье состоятся выборы президента России. Скажите, пожалуйста, как, за кого из политиков Вы бы проголосовали?	В. Путин	не В. Путин	затрудняюсь ответить
2	Вы доверяете или не доверяете В. Путину?	безусловно доверяю скорее доверяю	безусловно не доверяю скорее не доверяю	затрудняюсь ответить
3	За последний месяц Вы стали больше или меньше доверять В. Путину?	больше	меньше	затрудняюсь ответить
4	Как Вы считаете, президент В. Путин работает на своём посту хорошо или плохо?	положительно	отрицательно	затрудняюсь ответить

Обозначение групп	Группы населения по отношению к В. Путину
<b>позитив</b>	респонденты, выбравшие три или четыре положительных ответа
<b>смесь позитива и негатива</b>	респонденты, выбравшие один или два положительных ответа
<b>негатив</b>	респонденты, выбравшие четыре отрицательных ответа
<b>безразличие</b>	все остальные респонденты

## Характеристика групп населения по отношению к В. Путину

данные в % от групп по столбцам

	население в целом	позитив	смесь позитива и негатива	негатив	безразличие
Представьте себе, что в следующее воскресенье состоятся выборы президента России. Скажите, пожалуйста, как, за кого из политиков Вы бы проголосовали? (Карточка, один ответ.)					
В. Путин	66	94	16	0	0
В. Жириновский	10	2	26	38	20
Г. Зюганов	5	1	13	13	11
С. Миронов	1	0	3	3	2
М. Прохоров	1	0	3	6	2
проголосовал(-а) бы за другого политика	0	0	1	1	1
испортил(-а) бы бюллетень	1	0	1	3	4
не пошёл(-а) бы на выборы	9	2	18	35	36
затрудняюсь ответить	7	1	19	0	24
Как Вы считаете, президент В. Путин работает на своём посту хорошо или плохо?					
хорошо	82	100	75	0	0
плохо	10	0	9	100	42
затрудняюсь ответить	8	0	17	0	58

данные в % от групп по столбцам

	население в целом	позитив	смесь позитива и негатива	негатив	безразличие
Вы доверяете или не доверяете В. Путину? (Карточка, один ответ.)					
безусловно доверяю	41	57	16	0	0
скорее доверяю	40	43	55	0	0
скорее не доверяю	8	0	13	58	34
безусловно не доверяю	5	0	5	42	27
затрудняюсь ответить	5	0	11	0	39
За последний месяц Вы стали больше или меньше доверять В. Путину?					
больше	32	47	3	0	0
меньше	15	4	26	100	30
затрудняюсь ответить, другой ответ	53	48	71	0	70

КЛЮЧЕВЫЕ ИНДИКАТОРЫ ОБЩЕСТВЕННОГО МНЕНИЯ

## Социально-демографические характеристики групп населения по отношению к В. Путину

данные в % от групп по столбцам

	Население в целом	Пол		Возраст				Образование			Ежемесячный доход					Тип населенного пункта						
		мужчины	женщины	18–30 лет	31–45 лет	46–60 лет	старше 60 лет	среднее общее и ниже	среднее специальное	высшее	дохода не было	8 000 руб. и менее	8 001–12 000 руб.	12 001–20 000 руб.	20 001–30 000 руб.	более 30 000 руб.	Москва	города 1 млн и более	города от 250 тыс. до 1 млн	города от 50 до 250 тыс.	города менее 50 тыс., ППТ	села
Доли групп	100	45	55	25	27	26	21	36	35	29	9	12	19	28	15	11	8	14	18	16	17	26
позитив	67	64	70	66	61	69	74	69	67	64	64	69	70	67	65	66	58	64	68	68	68	69
смесь позитива и негатива	21	23	19	22	23	20	17	19	20	23	24	19	20	21	20	22	26	22	20	21	21	18
негатив	4	5	4	4	6	5	2	4	5	4	3	7	3	5	4	5	2	4	6	5	3	5
безразличие	8	9	7	8	10	7	7	7	7	9	9	5	8	7	10	7	13	9	6	5	8	8

\* Красным и синим выделены данные по группам опрошенных с отклонениями от населения в целом на 5 и более п. п. в меньшую или большую сторону соответственно.



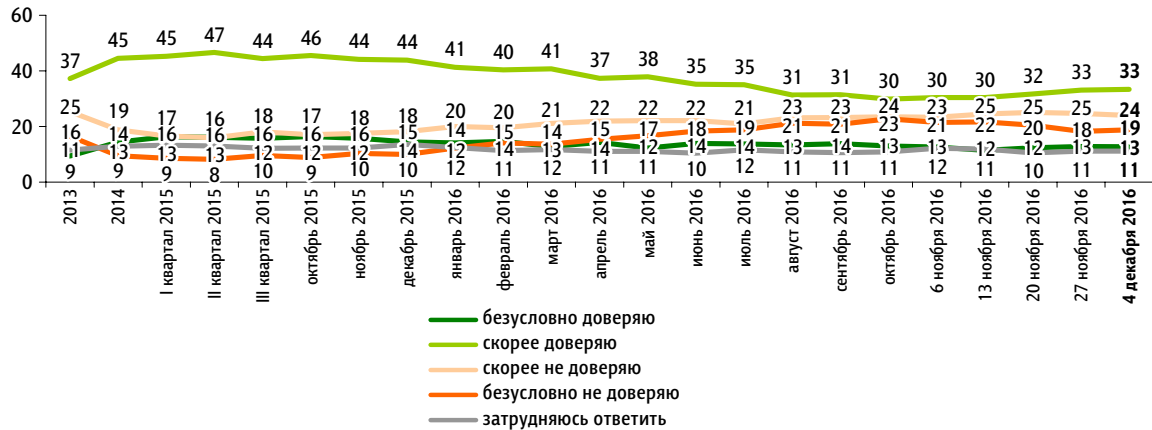
# Д. Медведев: отношение и оценки работы

Опрос «ФОМнибус» 3–4 декабря. 207 населенных пунктов, 73 субъекта РФ, 3000 респондентов.

## Доверие Д. Медведеву

Вы доверяете или не доверяете Д. Медведеву? (Карточка, один ответ.)

данные в % от всех опрошенных



За последний месяц Вы стали больше или меньше доверять Д. Медведеву?

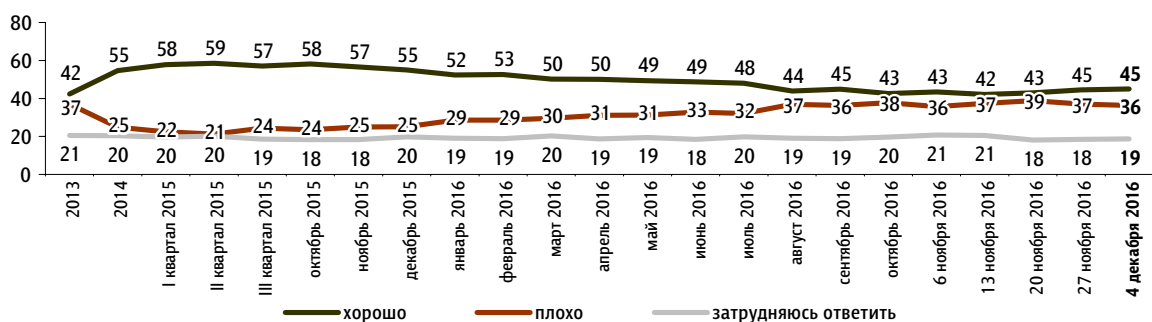
данные в % от всех опрошенных



## Оценка работы Д. Медведева

Как Вы считаете, премьер-министр Д. Медведев работает на своём посту хорошо или плохо?

данные в % от всех опрошенных



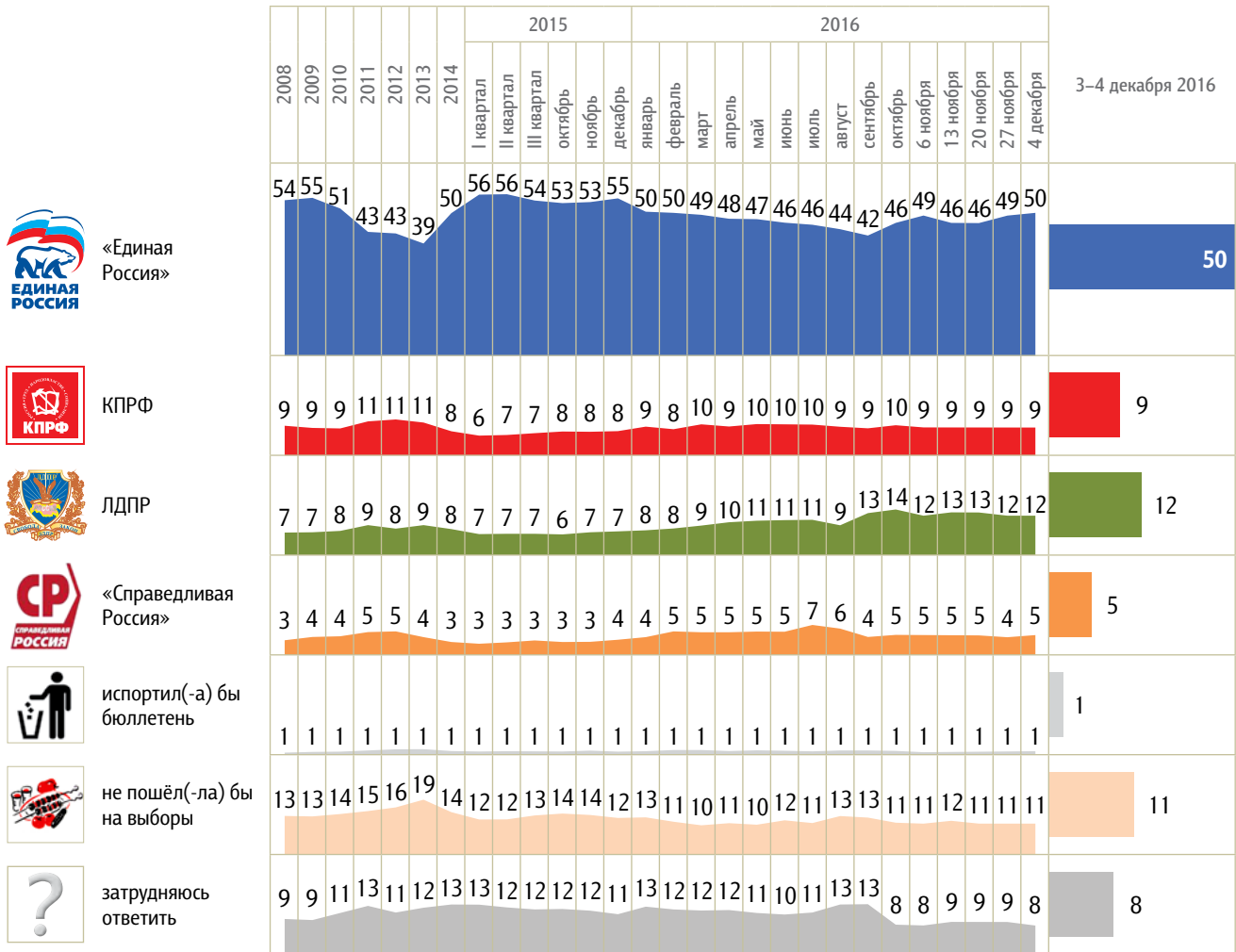
КЛЮЧЕВЫЕ ИНДИКАТОРЫ ОБЩЕСТВЕННОГО МНЕНИЯ

# Рейтинги партий

Опрос «ФОМнибус» 3–4 декабря. 207 населенных пунктов, 73 субъекта РФ, 3000 респондентов.

Представьте себе, что в следующее воскресенье вновь состоятся выборы в Государственную думу. Скажите, пожалуйста, как, за какую партию Вы бы проголосовали?\* (Карточка, один ответ.)

КЛЮЧЕВЫЕ ИНДИКАТОРЫ ОБЩЕСТВЕННОГО МНЕНИЯ



Партии, каждую из которых назвали не более 2% респондентов

«Яблоко»	1	1	1	1	1	1	1	1	1	0	0	0	0	1	1	1	1	1	1	1	1	1	1	1	1	1	1	1	1
«Патриоты России»	-	1	1	1	1	1	0	0	0	0	0	0	0	0	0	0	1	0	0	1	0	0	0	1	0	0	0	0	0
Партия Роста	0	0	0	0	1	1	0	0	0	0	0	0	0	0	0	0	0	0	0	0	0	1	1	1	1	1	1	0	0
«Гражданская платформа»	-	-	-	-	-	-	1	0	0	0	0	0	0	0	0	0	1	0	1	0	0	0	0	0	0	0	0	0	0
«Коммунисты России»	-	-	-	-	-	-	0	0	0	0	0	0	0	0	0	0	0	0	0	0	0	0	0	1	1	1	1	1	0
ПАРНАС	-	-	-	-	-	-	0	0	0	0	0	0	0	0	0	1	1	0	0	0	0	1	0	1	0	0	0	0	0
«Родина»	-	-	-	-	-	-	0	0	0	0	0	0	0	0	0	0	0	0	0	0	0	0	1	1	1	1	1	0	0
Российская партия пенсионеров за справедливость	-	-	-	-	-	-	0	0	0	0	0	1	0	0	1	1	0	1	1	0	1	1	1	1	1	1	1	1	1
Российская экологическая партия «Зелёные»	-	-	-	-	-	-	-	-	-	-	-	-	-	-	-	-	-	-	-	-	0	0	0	0	1	1	0	0	1
«Гражданская сила»	-	-	-	-	-	-	-	-	-	-	-	-	-	-	-	-	-	-	-	-	0	0	0	0	0	0	0	0	0

\* С 7 августа 2016 г. по 11 сентября 2016 г. вопрос задавался в формулировке «Если Вы примете участие в выборах депутатов Государственной думы в сентябре этого года, то как, за какую партию Вы проголосуете?»





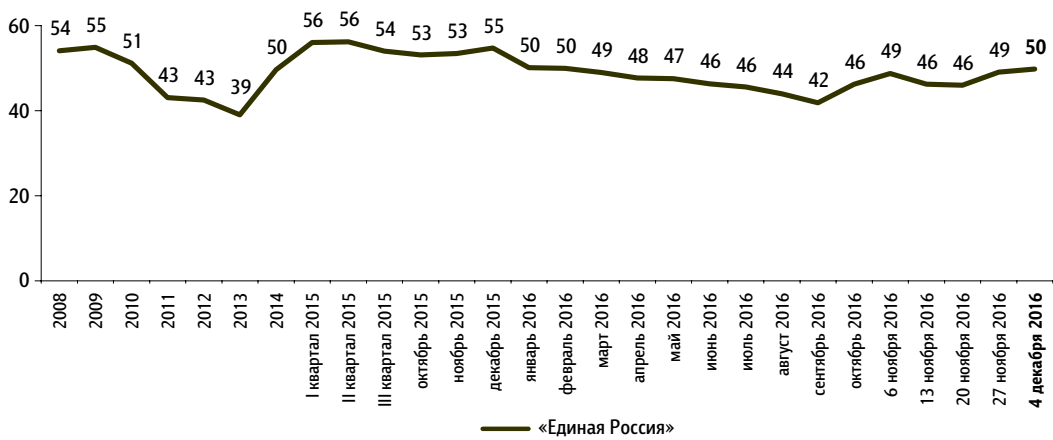
# «Единая Россия»: отношение и оценки деятельности

Опрос «ФОМнибус» 3–4 декабря. 207 населенных пунктов, 73 субъекта РФ, 3000 респондентов.

## Рейтинг партии «Единая Россия»

Представьте себе, что в следующее воскресенье вновь состоятся выборы в Государственную думу. Скажите, пожалуйста, как, за какую партию Вы бы проголосовали?\* (Карточка, один ответ.)

данные в % от всех опрошенных

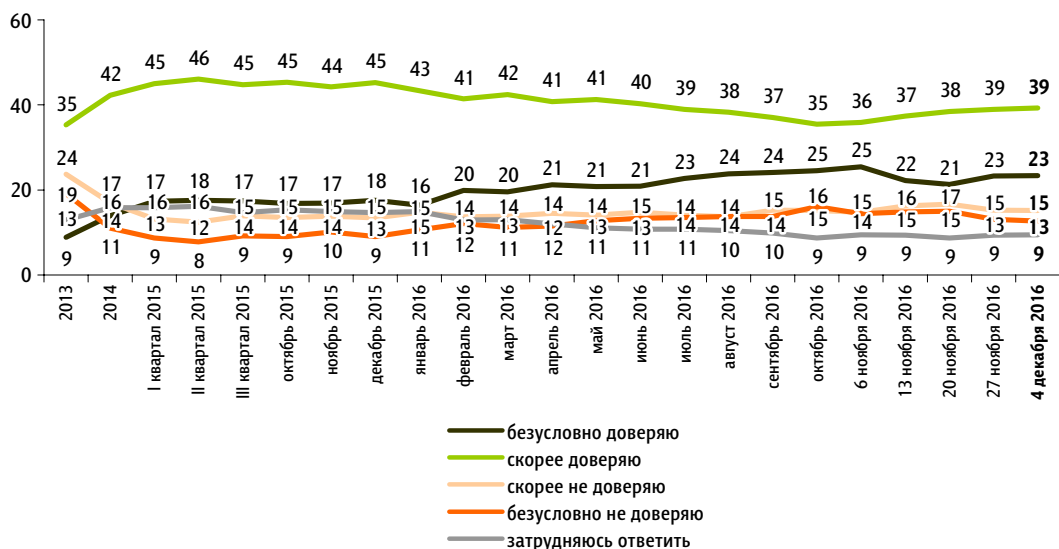


\* С 7 августа 2016 г. по 11 сентября 2016 г. вопрос задавался в формулировке «Если Вы примете участие в выборах депутатов Государственной думы в сентябре этого года, то как, за какую партию Вы проголосуете?»

## Доверие партии «Единая Россия»

Вы доверяете или не доверяете партии «Единая Россия»? (Карточка, один ответ.)

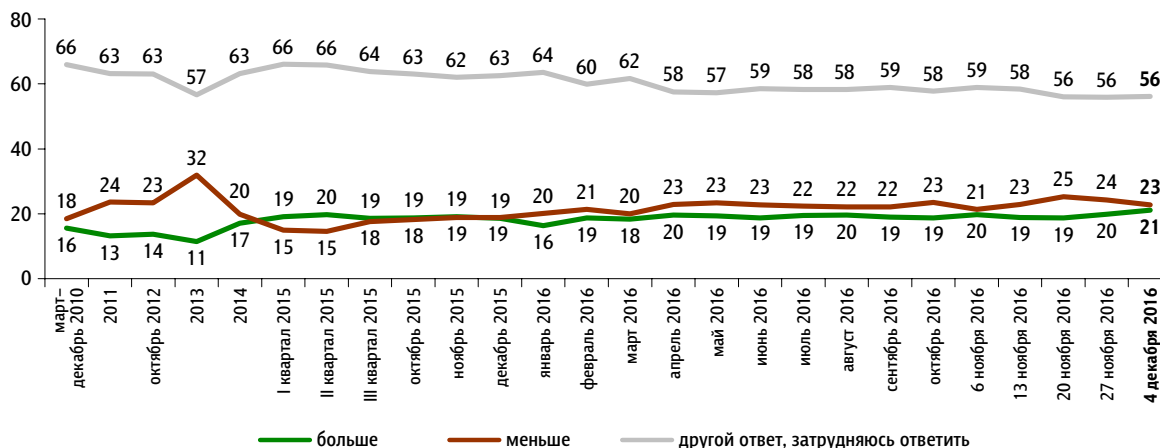
данные в % от всех опрошенных



КЛЮЧЕВЫЕ ИНДИКАТОРЫ ОБЩЕСТВЕННОГО МНЕНИЯ

### За последний месяц Вы стали больше или меньше доверять партии «Единая Россия»?

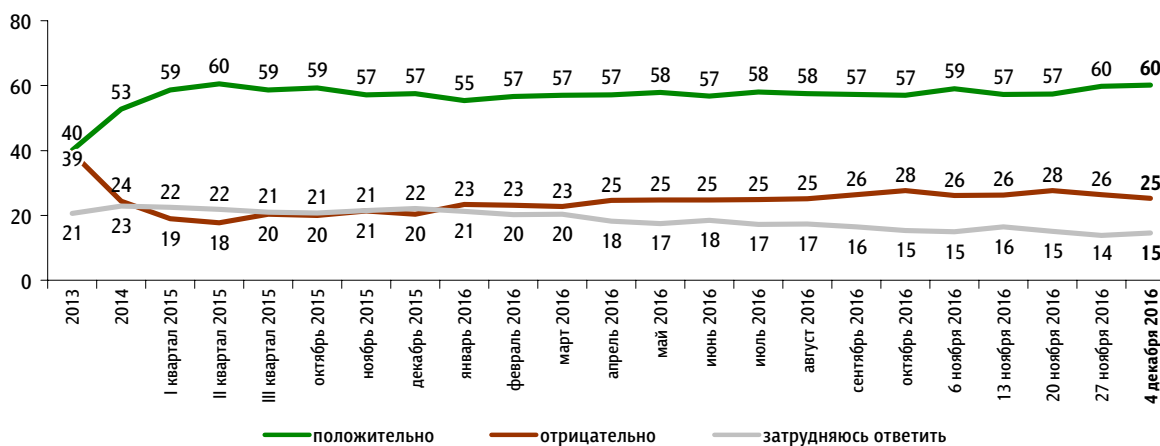
данные в % от всех опрошенных



### Оценка деятельности партии «Единая Россия»

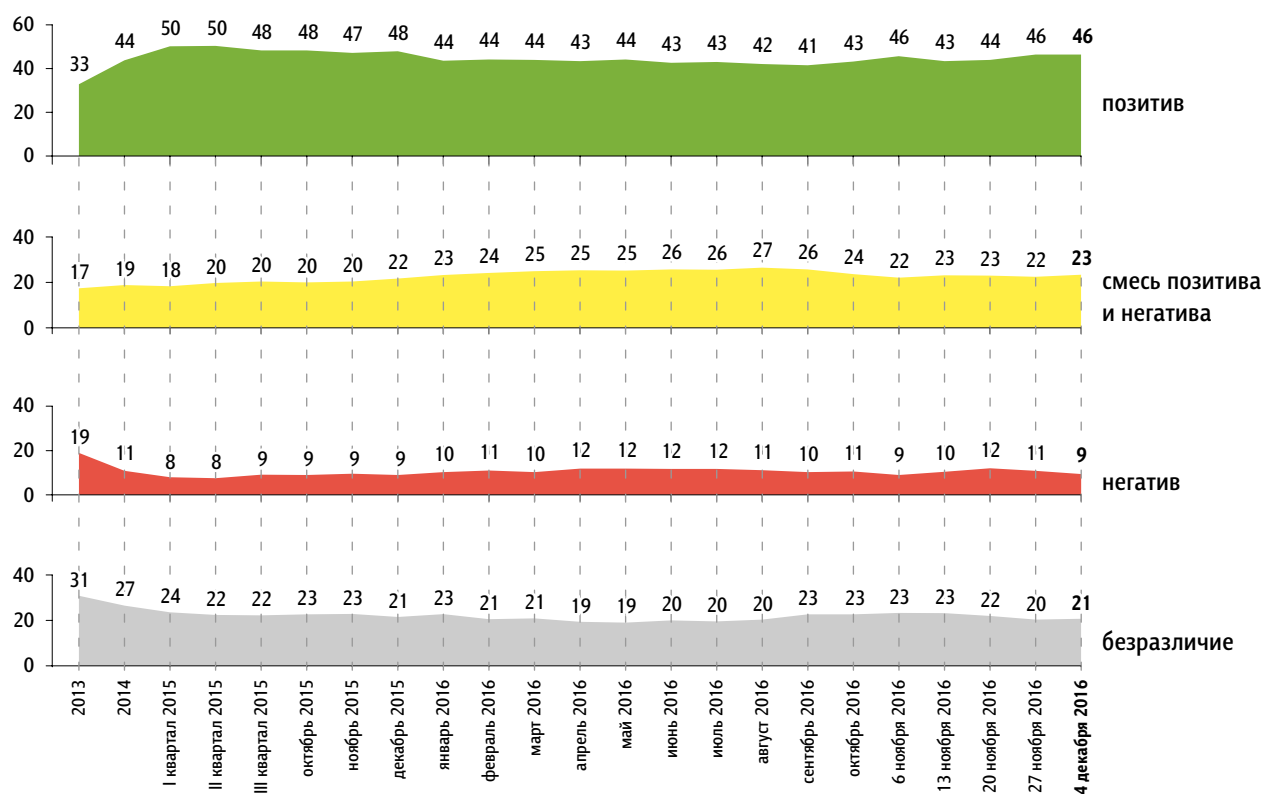
Как бы Вы оценили деятельность партии «Единая Россия» в последнее время – положительно или отрицательно?

данные в % от всех опрошенных



## Группы населения по отношению к партии «Единая Россия»

данные в % от всех опрошенных



### Пояснения

	Исходные вопросы	Положительные ответы	Отрицательные ответы	Нейтральные ответы
1	Представьте себе, что в следующее воскресенье вновь состоятся выборы в Государственную думу. Скажите, пожалуйста, как, за какую партию Вы бы проголосовали?	«Единая Россия»	не «Единая Россия»	затрудняюсь ответить
2	Вы доверяете или не доверяете партии «Единая Россия»?	безусловно доверяю скорее доверяю	безусловно не доверяю скорее не доверяю	затрудняюсь ответить
3	За последний месяц Вы стали больше или меньше доверять партии «Единая Россия»?	больше	меньше	затрудняюсь ответить
4	Как бы Вы оценили деятельность партии «Единая Россия» в последнее время – положительно или отрицательно?	положительно	отрицательно	затрудняюсь ответить

Обозначение групп	Группы населения по отношению к партии «Единая Россия»
<b>позитив</b>	респонденты, выбравшие три или четыре положительных ответа
<b>смесь позитива и негатива</b>	респонденты, выбравшие один или два положительных ответа
<b>негатив</b>	респонденты, выбравшие четыре отрицательных ответа
<b>безразличие</b>	все остальные респонденты

## Характеристика групп населения по отношению к партии «Единая Россия»

данные в % от групп по столбцам

	население в целом	позитив	смесь позитива и негатива	негатив	безразличие
Представьте себе, что в следующее воскресенье вновь состоятся выборы в Государственную думу. Скажите, пожалуйста, как, за какую партию Вы бы проголосовали? (Карточка, один ответ.)					
«Единая Россия»	50	93	28	0	0
ЛДПР	12	1	18	39	18
КПРФ	9	1	12	0	28
«Справедливая Россия»	5	1	8	11	6
«Яблоко»	1	0	1	0	3
Российская партия пенсионеров за справедливость	1	0	2	2	0
Российская экологическая партия «Зелёные»	1	0	0	1	1
«Родина»	0	0	1	1	1
«Коммунисты России»	0	0	1	1	0
Партия Роста	0	0	0	1	1
«Патриоты России»	0	0	1	0	0
ПАРНАС	0	0	0	2	0
«Гражданская сила»	0	0	0	1	0
«Гражданская платформа»	0	0	0	0	0
испортил(-а) бы бюллетень	1	0	1	2	2
не пошёл(-а) бы на выборы	11	1	13	25	22
затрудняюсь ответить	8	1	13	13	18

данные в % от групп по столбцам

	население в целом	позитив	смесь позитива и негатива	негатив	безразличие
Вы доверяете или не доверяете партии «Единая Россия»? (Карточка, один ответ.)					
безусловно доверяю	23	44	12	0	0
скорее доверяю	39	56	58	0	0
скорее не доверяю	15	0	14	49	35
безусловно не доверяю	13	0	4	51	33
затрудняюсь ответить	9	0	12	0	32
За последний месяц Вы стали больше или меньше доверять партии «Единая Россия»?					
больше	21	43	4	0	0
меньше	23	6	25	100	24
затрудняюсь ответить, другой ответ	56	51	71	0	76
Как бы Вы оценили деятельность партии «Единая Россия» в последнее время – положительно или отрицательно?					
положительно	60	99	60	0	0
отрицательно	25	0	17	100	56
затрудняюсь ответить	15	0	23	0	44

КЛЮЧЕВЫЕ ИНДИКАТОРЫ ОБЩЕСТВЕННОГО МНЕНИЯ

## Социально-демографические характеристики групп населения по отношению к партии «Единая Россия»

данные в % от групп по столбцам

	Население в целом	Пол		Возраст				Образование			Ежемесячный доход					Тип населенного пункта						
		мужчины	женщины	18–30 лет	31–45 лет	46–60 лет	старше 60 лет	среднее общее и ниже	среднее специальное	высшее	дохода не было	8 000 руб. и менее	8 001–12 000 руб.	12 001–20 000 руб.	20 001–30 000 руб.	более 30 000 руб.	Москва	города 1 млн и более	города от 250 тыс. до 1 млн	города от 50 до 250 тыс.	города менее 50 тыс., ПТТ	села
Доли групп	100	45	55	25	27	26	21	36	35	29	9	12	19	28	15	11	8	14	18	16	17	26
позитив	46	42	50	48	46	45	47	52	46	40	50	53	50	45	45	41	33	42	47	46	48	52
смесь позитива и негатива	23	23	24	26	20	25	23	23	24	23	21	23	23	24	21	27	25	26	21	27	22	22
негатив	9	11	8	9	13	10	5	6	11	11	9	10	7	10	13	7	7	10	12	10	9	8
безразличие	21	24	18	16	22	21	24	18	19	26	19	14	19	21	20	25	35	23	20	17	21	18

\* Красным и синим выделены данные по группам опрошенных с отклонениями от населения в целом на 5 и более п. п. в меньшую или большую сторону соответственно.

# События недели

Опрос «ФОМнибус» 3–4 декабря. 104 населенных пункта, 53 субъекта РФ, 1500 респондентов.

Смена президента в США, послевыборные события

## Выступление В. Путина с ежегодным президентским посланием<sup>14</sup>

События в Сирии<sup>11</sup>

События на Украине<sup>5</sup>

Какие события прошедшей недели, о которых сообщалось в средствах массовой информации, больше всего заинтересовали Вас, привлекли Ваше внимание? (Открытый вопрос.)

*данные в % от всех опрошенных, приведены наиболее показательные высказывания*

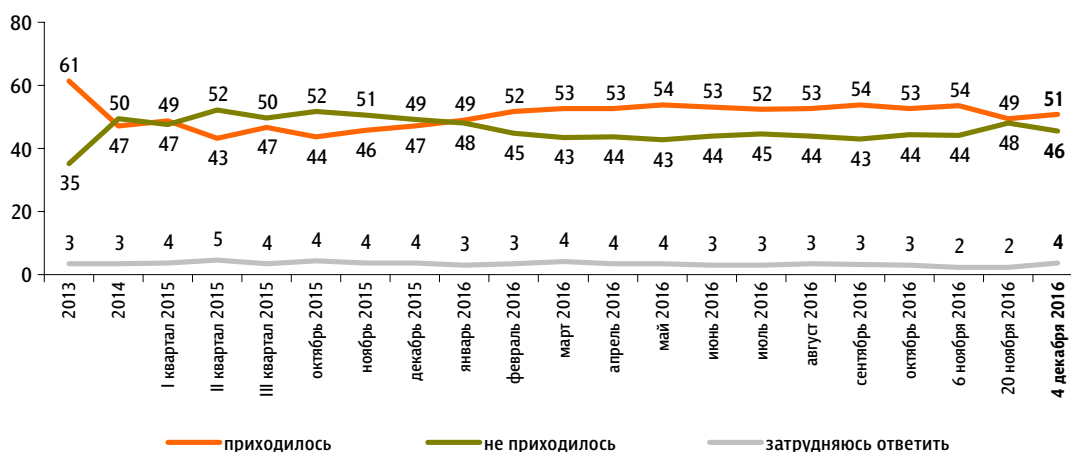
Выступление В. Путина с ежегодным президентским посланием	«Ежегодное послание Путина 1-го декабря»; «выступление Путина 1 декабря»; «выступление Путина перед Федеральным собранием»; «обращение Путина».	14
События в Сирии	«Война в Сирии»; «обострение ситуации в Сирии»; «в Сирии гибнут наши солдаты»; «начали освобождать Алеппо»; «в Сирии в Алеппо стали освобождать восточную часть».	11
События на Украине	«Война в Луганске»; «учения на Украине»; «испытание ракет на Украине»; «очередная провокация: Украина со стрельбами».	5
<i>События, каждое из которых назвали менее 5% опрошенных</i>		21
Смена президента в США, послевыборные события		
Смерть Ф. Кастро		
Гибель в авиакатастрофе бразильских футболистов		
Работа властных структур, принимаемые решения и проекты		
Спортивные события		
Арест А. Улюкаева, коррупционные скандалы, борьба с коррупцией		
Аварии, чрезвычайные происшествия		
Рост цен, тарифов		
Падение космического корабля «Прогресс»		
Криминальные события		
Нестабильная ситуация в мире, войны, теракты		
Затрудняюсь ответить, нет ответа		54

# Недовольство властями

Опрос «ФОМнибус» 3–4 декабря. 104 населенных пункта, 53 субъекта РФ, 1500 респондентов.

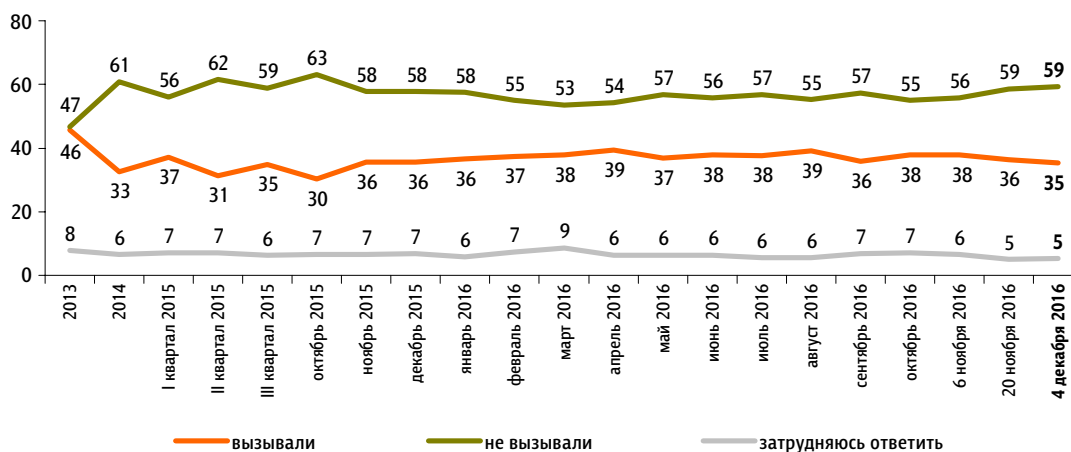
За последний месяц Вам приходилось или не приходилось слышать от окружающих Вас людей критические высказывания в адрес российских властей?

данные в % от всех опрошенных



Действия российских властей за последний месяц у Вас лично вызвали недовольство, возмущение или не вызывали?

данные в % от всех опрошенных

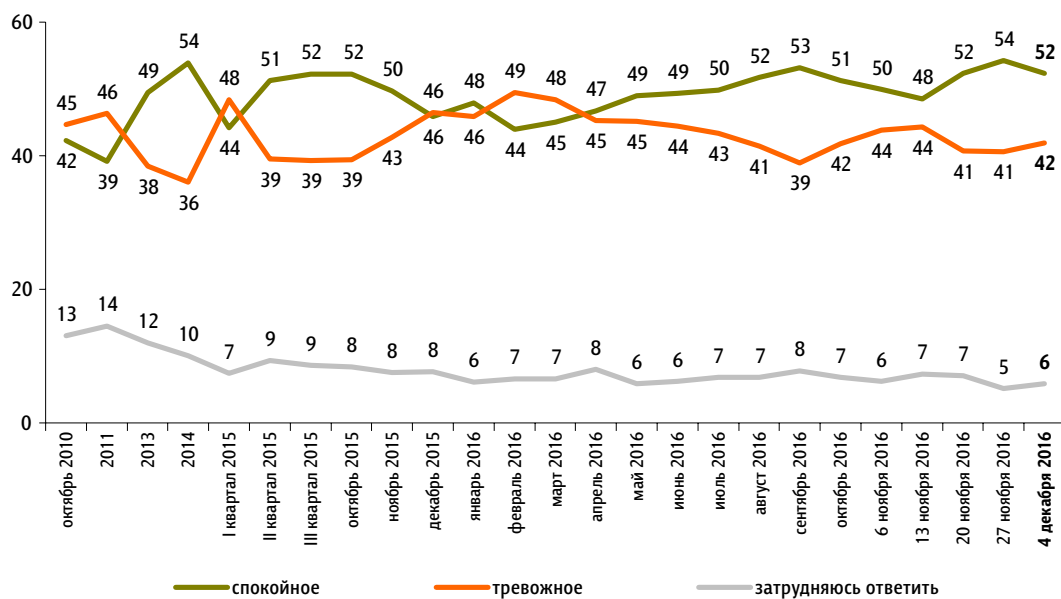


# Настроение окружающих

Опрос «ФОМнибус» 3–4 декабря. 207 населенных пунктов, 73 субъекта РФ, 3000 респондентов.

Какое настроение, по Вашему мнению, преобладает сегодня среди Ваших родных, друзей, коллег, знакомых – спокойное или тревожное?

данные в % от всех опрошенных



ФАКТОРЫ ФОРМИРОВАНИЯ ОБЩЕСТВЕННОГО МНЕНИЯ

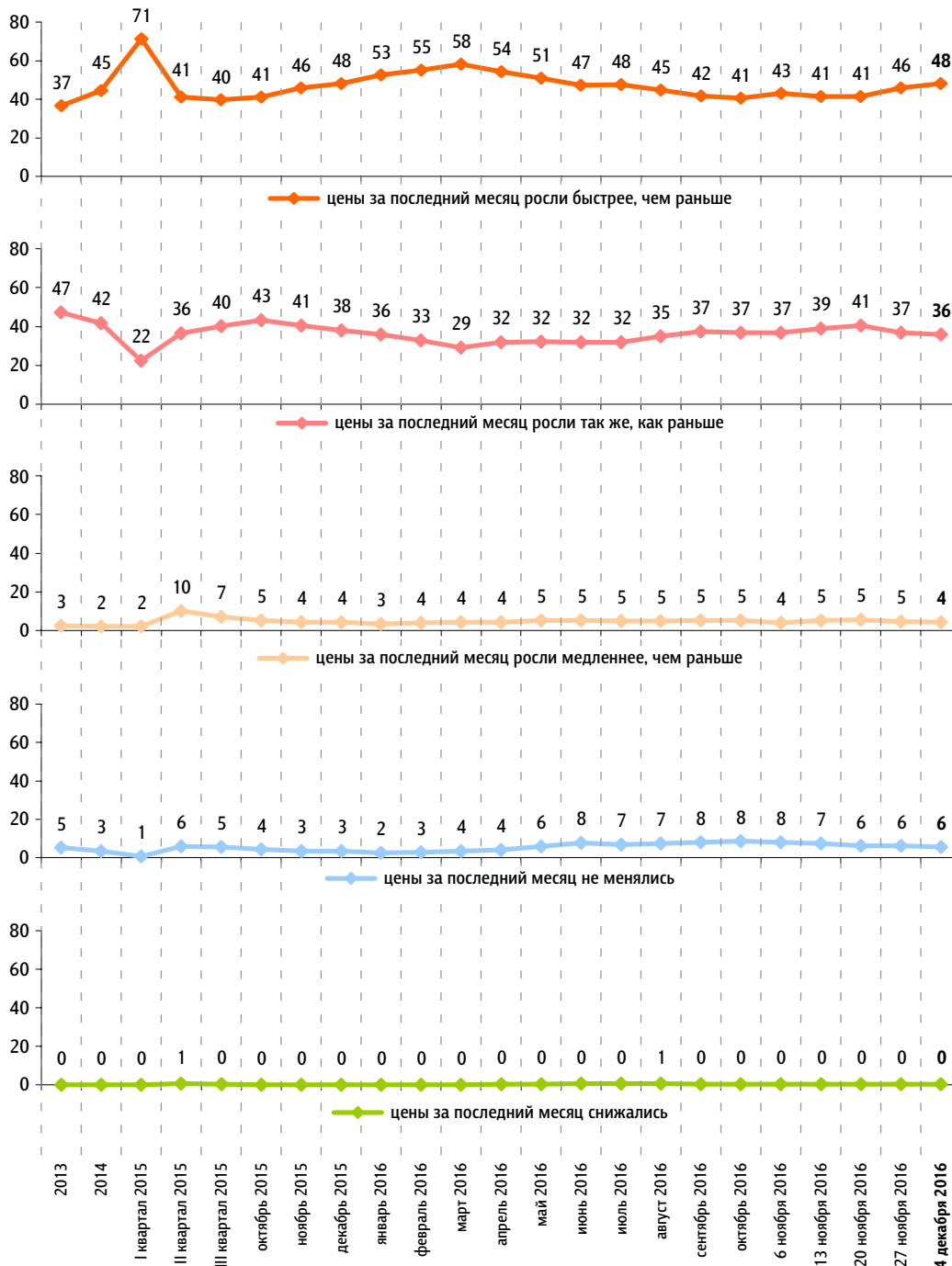
# Динамика цен

Опрос «ФОМнибус» 3–4 декабря. 207 населенных пунктов, 73 субъекта РФ, 3000 респондентов.

ФАКТОРЫ ФОРМИРОВАНИЯ ОБЩЕСТВЕННОГО МНЕНИЯ

Что, по Вашему мнению, за последний месяц происходило с ценами на основные продукты, товары и услуги? (Карточка, один ответ.)

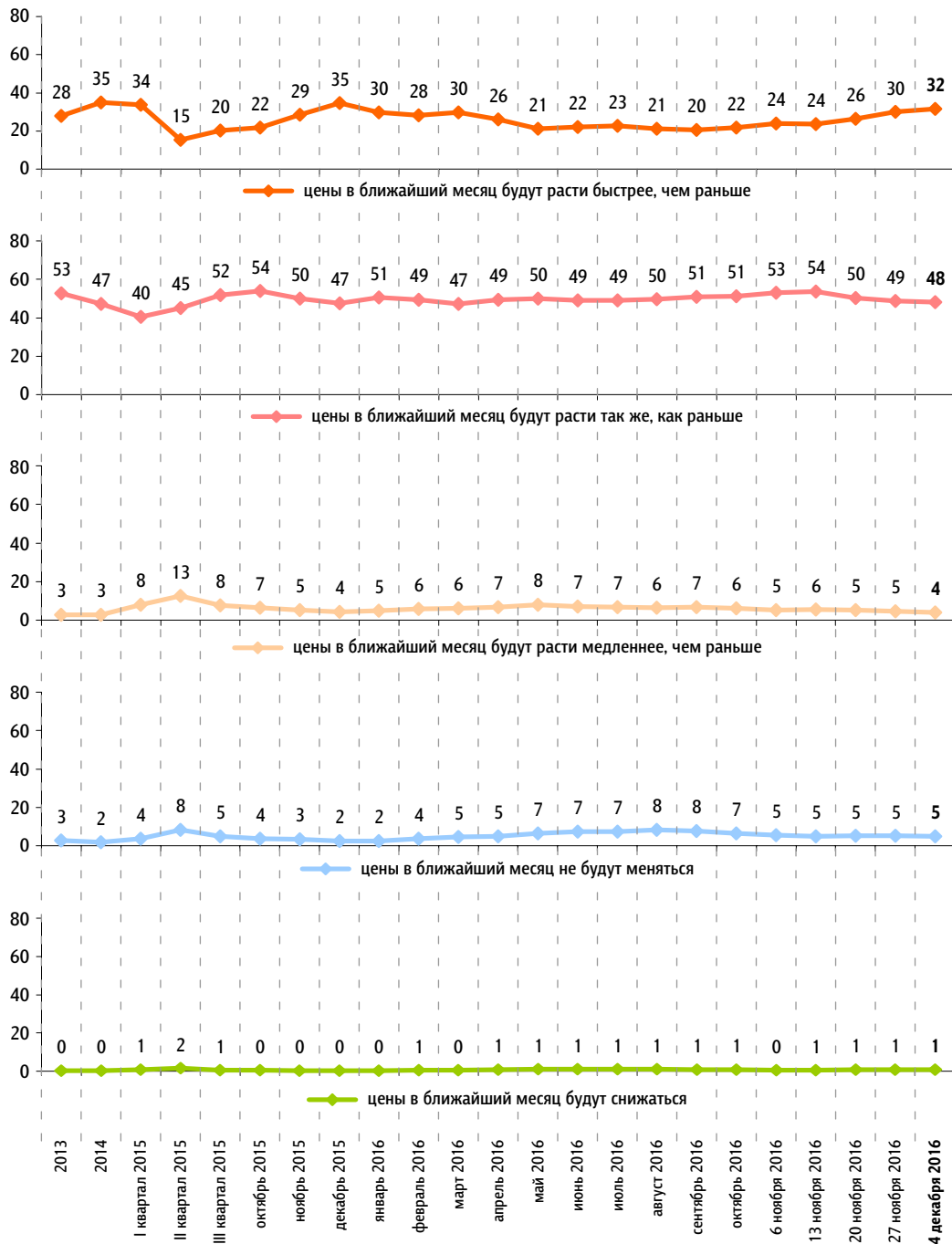
данные в % от всех опрошенных





Как Вы думаете, что будет происходить с ценами на основные продукты, товары и услуги в ближайший месяц? (Карточка, один ответ.)

данные в % от всех опрошенных

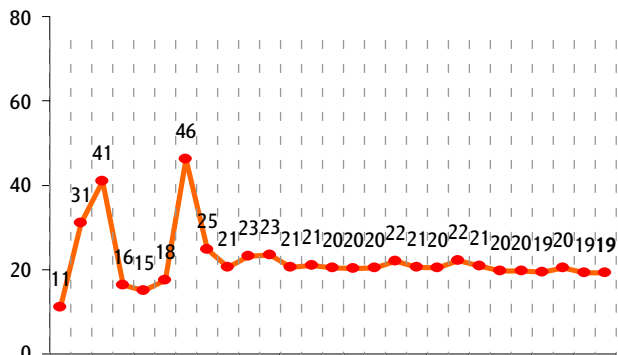


По Вашим наблюдениям, на какие основные продукты, товары и услуги цены за последний месяц достаточно заметно выросли? (Карточка, любое число ответов.)

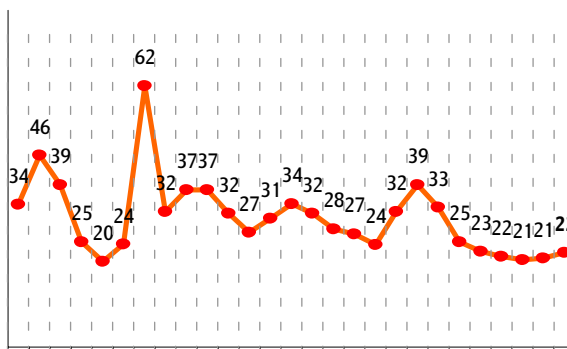
данные в % от всех опрошенных

**Продукты питания**

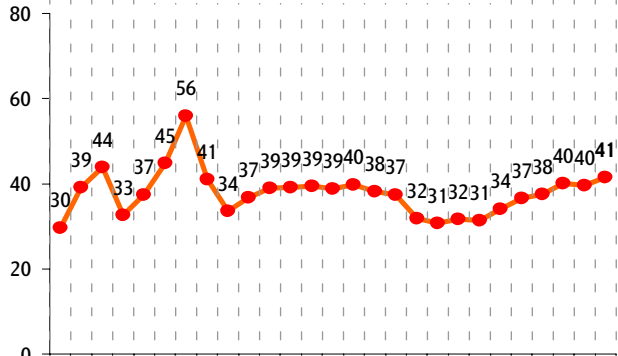
**крупя, макаронные изделия**



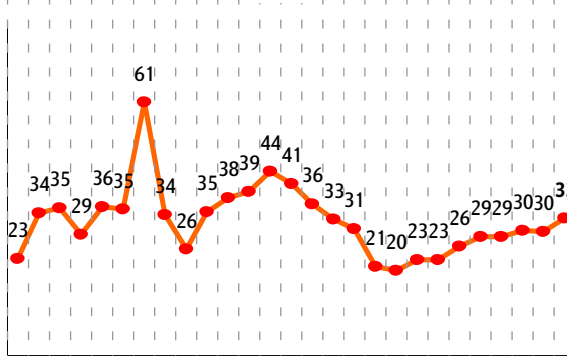
**сахар**



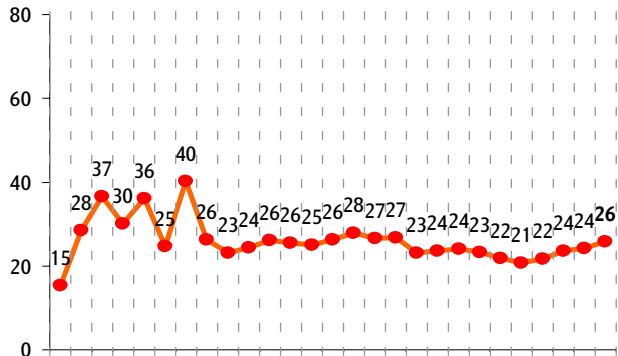
**молоко и молочная продукция**



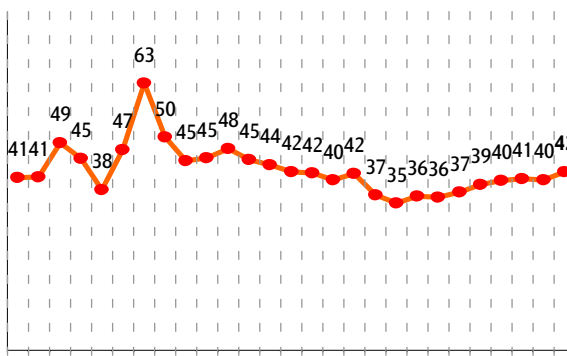
**яйца**



**хлеб и хлебобулочные изделия**



**мясо и птица**

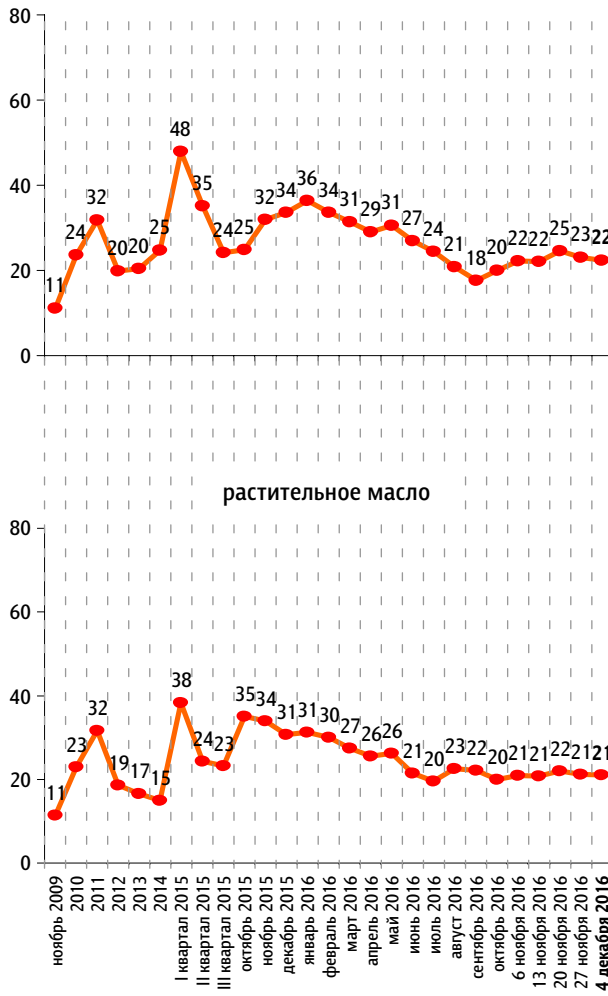


По Вашим наблюдениям, на какие основные продукты, товары и услуги цены за последний месяц достаточно заметно выросли? (Карточка, любое число ответов.)

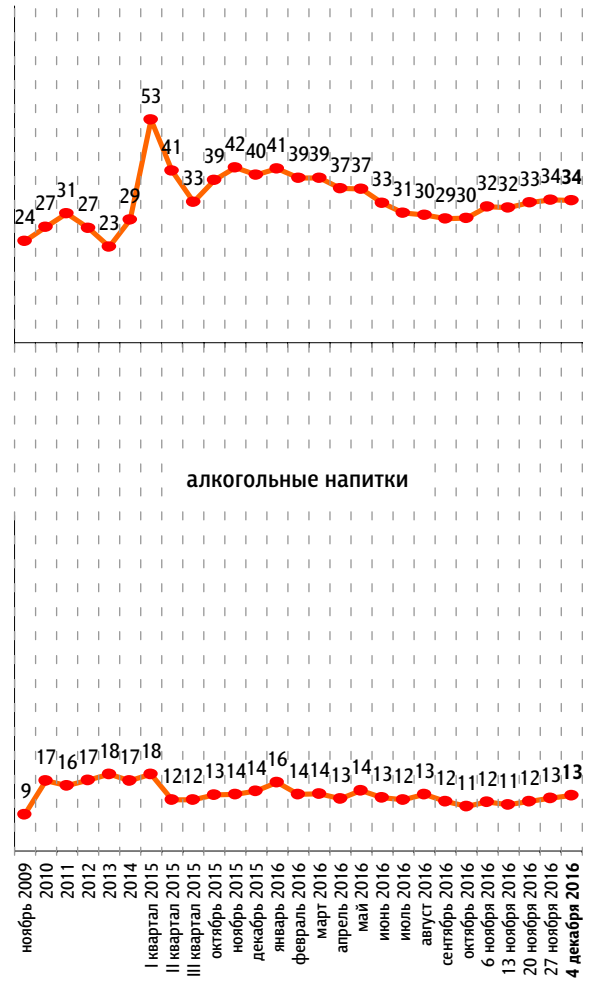
данные в % от всех опрошенных

Продукты питания

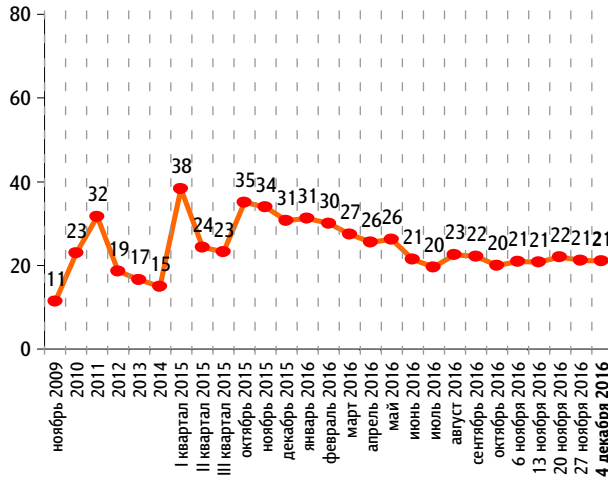
плодоовощная продукция



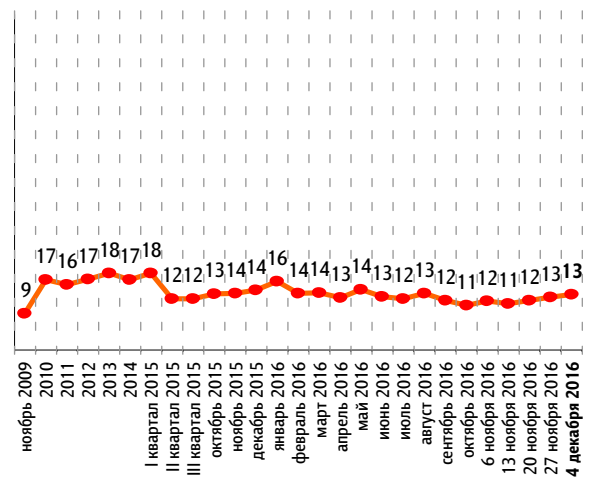
рыба и морепродукты



растительное масло



алкогольные напитки



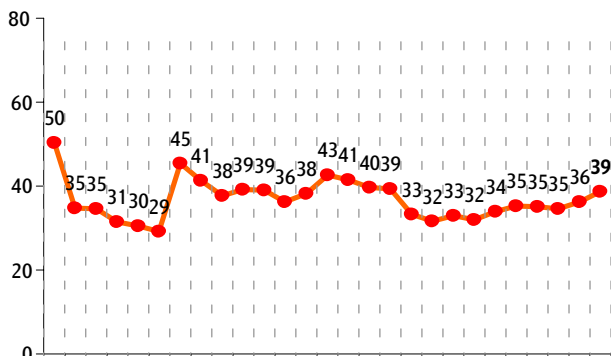
ФАКТОРЫ ФОРМИРОВАНИЯ ОБЩЕСТВЕННОГО МНЕНИЯ

По Вашим наблюдениям, на какие основные продукты, товары и услуги цены за последний месяц достаточно заметно выросли? (Карточка, любое число ответов.)

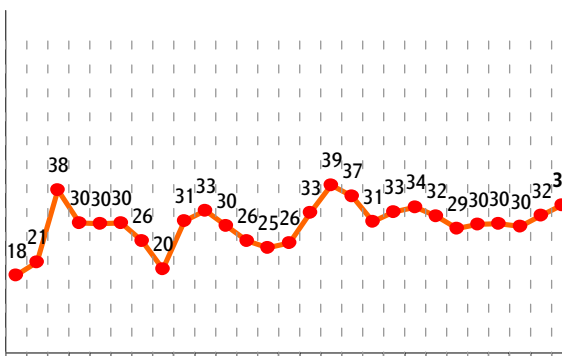
данные в % от всех опрошенных

### Непродовольственные товары

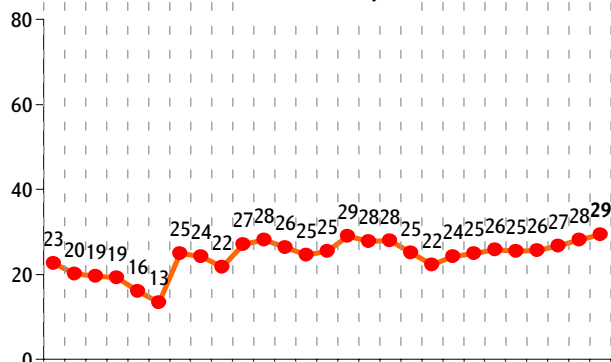
лекарства



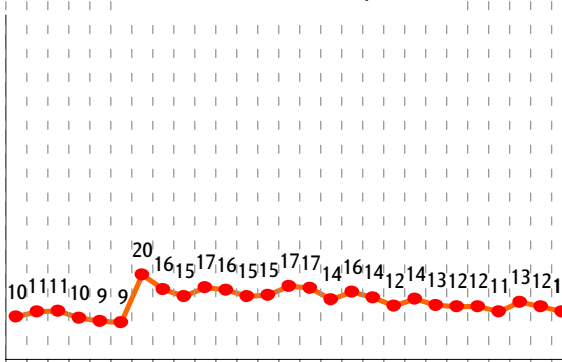
бензин



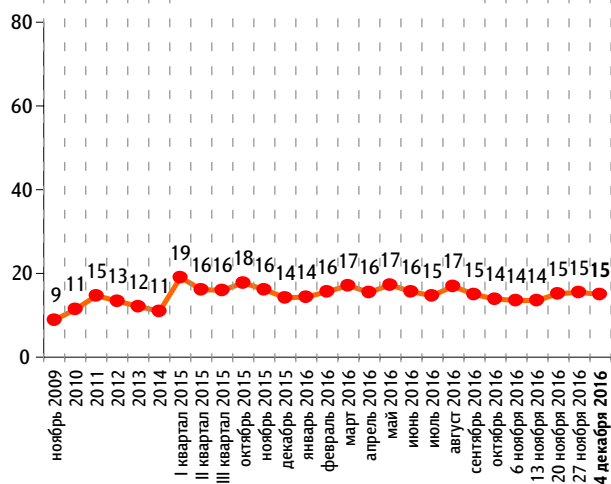
одежда, обувь



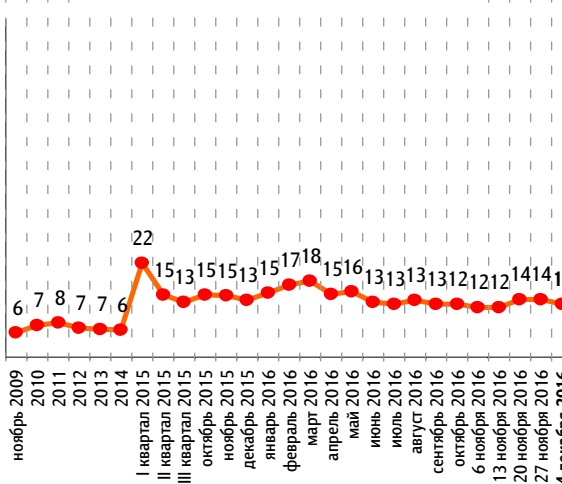
моющие и чистящие средства



строительные материалы



электротовары и бытовые приборы



По Вашим наблюдениям, на какие основные продукты, товары и услуги цены за последний месяц достаточно заметно выросли? (Карточка, любое число ответов.)

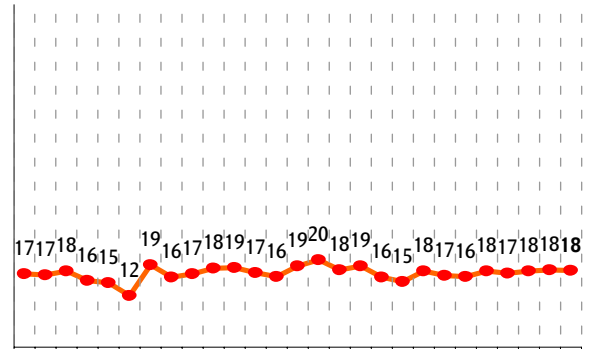
данные в % от всех опрошенных

Услуги

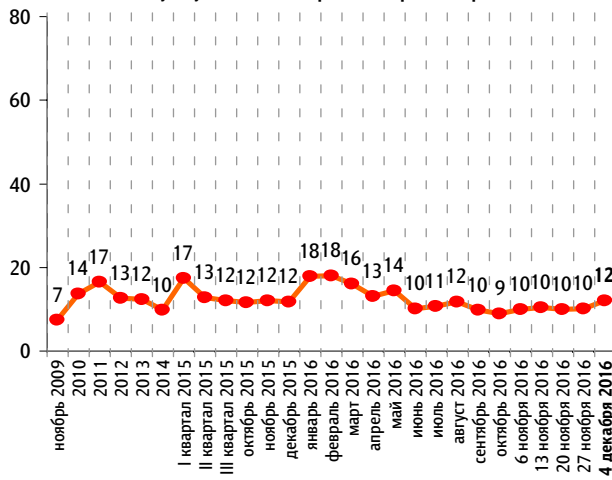
жилищно-коммунальные услуги



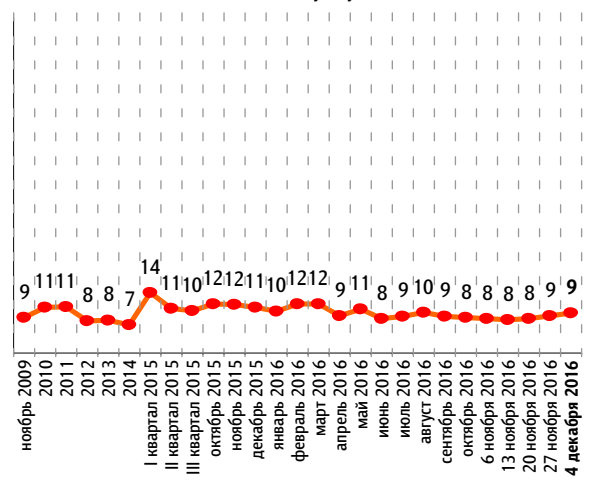
медицинские услуги



услуги пассажирского транспорта



бытовые услуги



ФАКТОРЫ ФОРМИРОВАНИЯ ОБЩЕСТВЕННОГО МНЕНИЯ

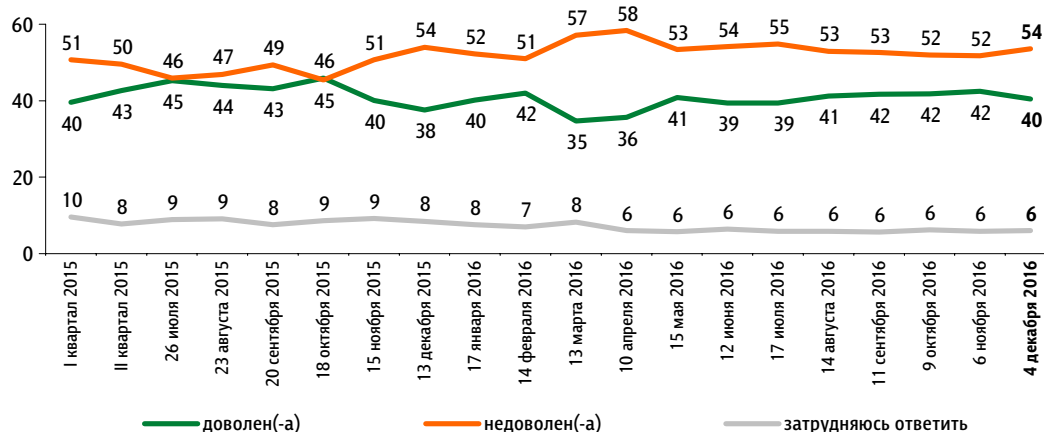
# Проблемы региона

Опрос «ФОМнибус» 3–4 декабря. 104 населенных пункта, 53 субъекта РФ, 1500 респондентов.

ФАКТОРЫ ФОРМИРОВАНИЯ ОБЩЕСТВЕННОГО МНЕНИЯ

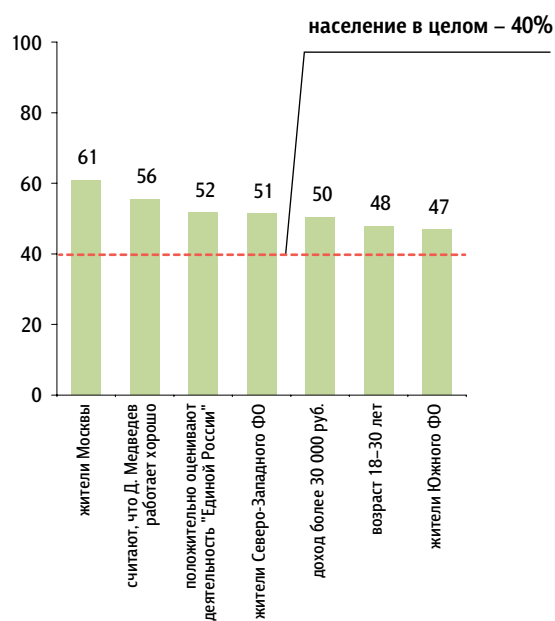
## Если говорить в целом, Вы довольны или недовольны положением дел в вашем регионе?

данные в % от всех опрошенных



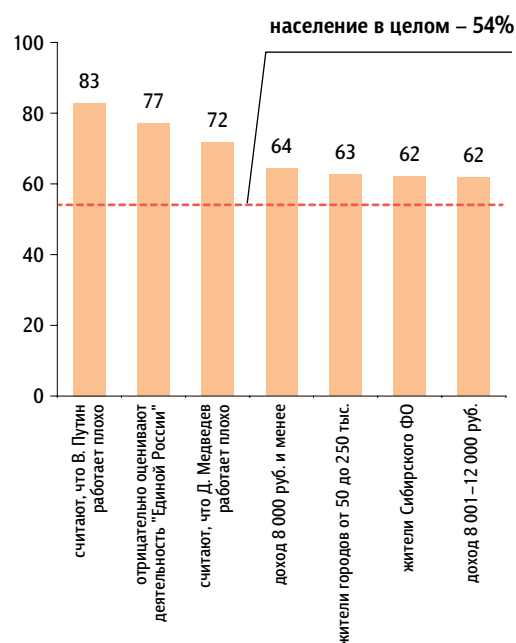
## Чаще **довольны** положением дел в регионе

данные в % от групп



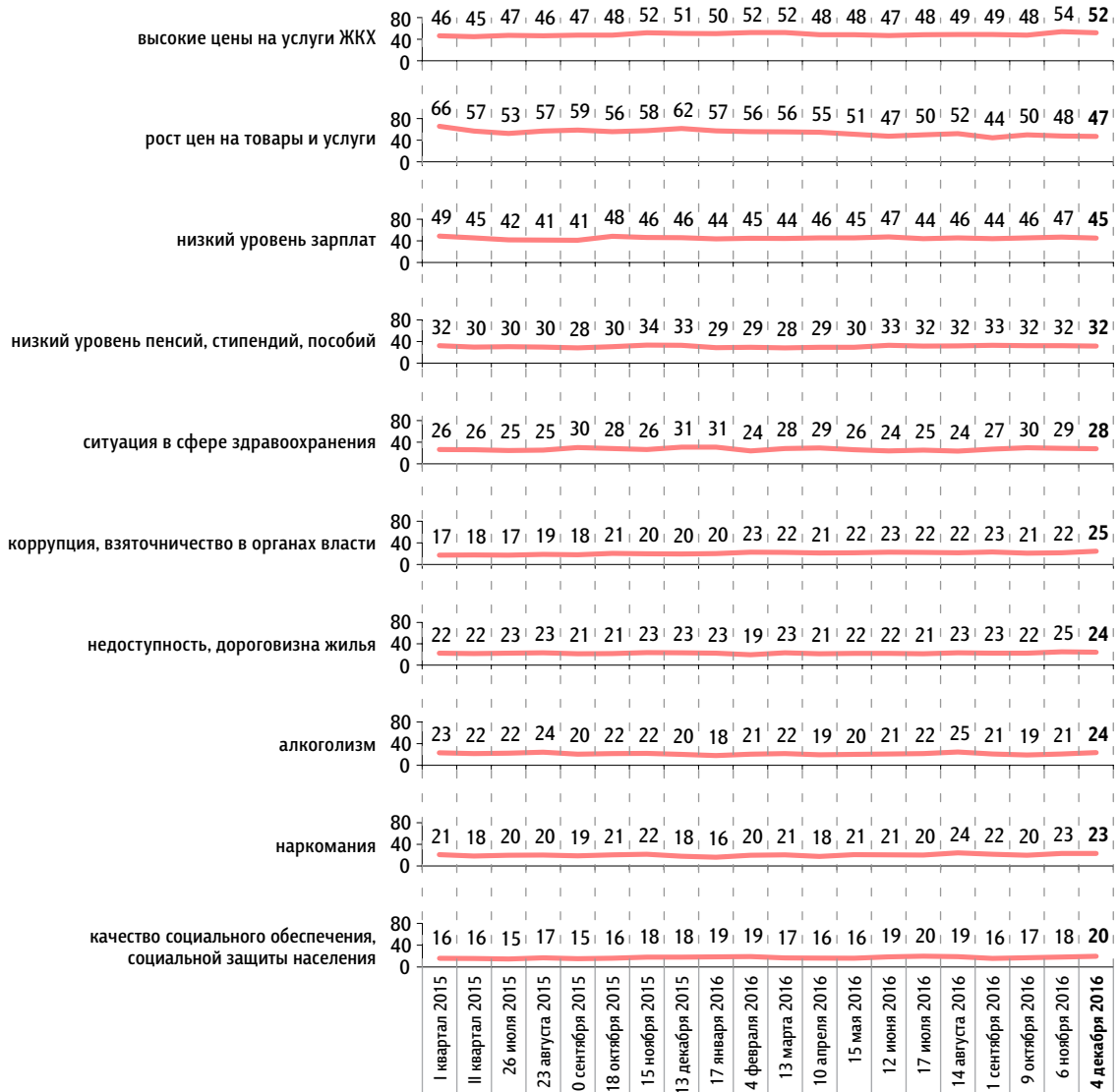
## Чаще **недовольны** положением дел в регионе

данные в % от групп



**Какие социальные и экономические проблемы вашего региона в последнее время волнуют Вас больше всего? (Карточка, не более пяти ответов.)**

данные в % от всех опрошенных



состояние дорог, ситуация на дорогах	19	24	21	24	22	19	18	19	21	21	26	31	28	24	21	21	20	20	19	18
неудовлетворительное состояние жилищно-коммунального хозяйства	11	13	15	15	14	13	12	17	17	16	17	16	15	16	15	17	16	18	18	17
ситуация с занятостью населения, с безработицей	21	23	19	19	18	21	19	21	22	20	21	21	17	15	19	18	15	18	18	17
коррупция, взяточничество в правоохранительных органах, в судебной системе	9	10	10	10	9	11	11	11	9	11	12	12	11	12	13	13	14	11	11	15
ситуация в сфере образования	9	9	9	9	9	9	8	9	11	10	9	11	10	9	10	10	11	11	11	9
положение дел в сельском хозяйстве	15	14	11	12	11	12	11	11	11	11	11	11	11	10	12	10	11	9	9	8
экологическая ситуация, состояние окружающей среды	7	6	8	7	6	6	6	5	6	7	6	8	6	6	6	6	6	7	6	7
преступность	8	7	9	8	8	7	9	7	6	8	8	9	8	8	8	8	8	7	7	7
положение дел в сфере промышленного производства	8	8	8	6	8	7	7	9	9	7	7	6	5	6	5	5	6	5	6	5
ситуация с приезжими, мигрантами, конфликты на межнациональной почве	6	5	5	5	5	4	5	4	5	4	6	5	5	4	4	5	5	5	4	4
другие	1	1	2	2	2	1	1	2	1	1	1	2	2	1	2	2	1	1	1	1
нет таких проблем	1	1	2	2	2	1	1	1	2	2	1	1	1	2	1	1	2	1	1	1
затрудняюсь ответить	1	2	2	2	2	1	2	1	1	1	1	1	1	1	1	1	1	2	1	1

ФАКТОРЫ ФОРМИРОВАНИЯ ОБЩЕСТВЕННОГО МНЕНИЯ

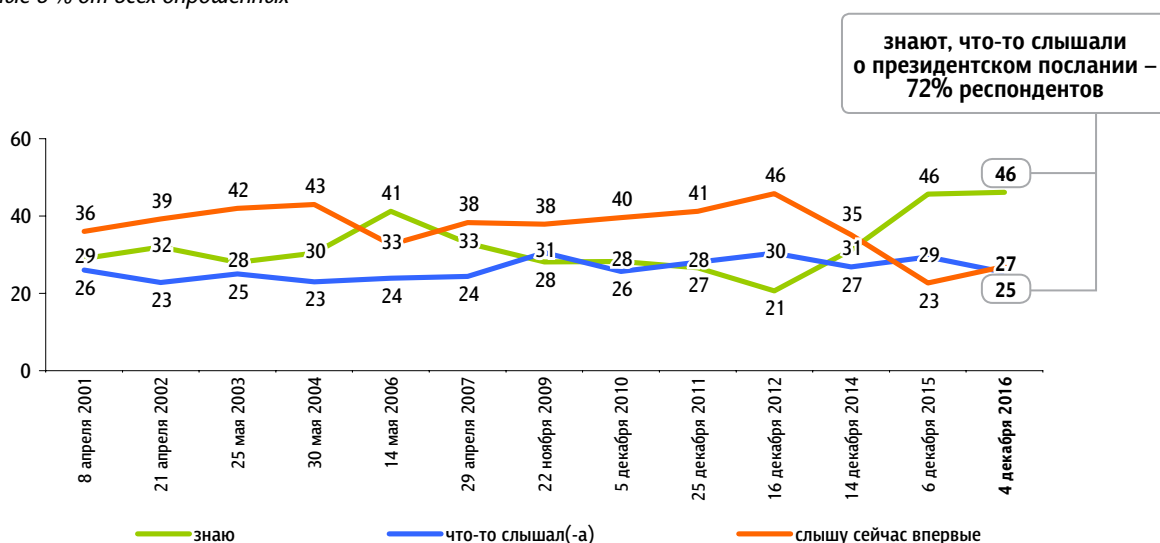
# Послание президента Федеральному собранию

Опрос «ФОМнибус» 3–4 декабря. 104 населенных пункта, 53 субъекта РФ, 1500 респондентов.

АКТУАЛЬНЫЕ ТЕМЫ ОБЩЕСТВЕННОГО МНЕНИЯ

Вы знаете, что-то слышали или слышите сейчас впервые о том, что 1 декабря Владимир Путин\* выступил с ежегодным президентским посланием?

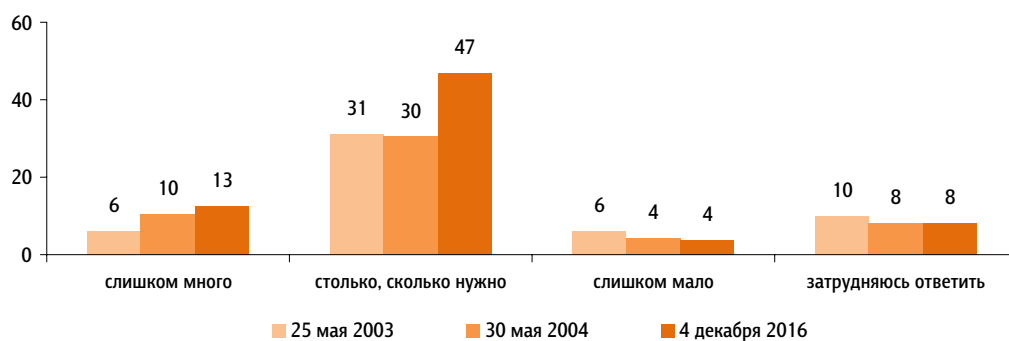
данные в % от всех опрошенных



\* До 2007 г. включительно вопросы задавались о президентских посланиях В. Путина; с 2009 г. по 2011 г. включительно вопросы задавались о президентских посланиях Д. Медведева.

Как Вы считаете, газеты, радио и телевидение уделяют президентскому посланию слишком много внимания, слишком мало или столько, сколько нужно? (Вопрос задавался тем, кто знает или что-то слышал о президентском послании, – отвечали 72% респондентов.)

данные в % от всех опрошенных





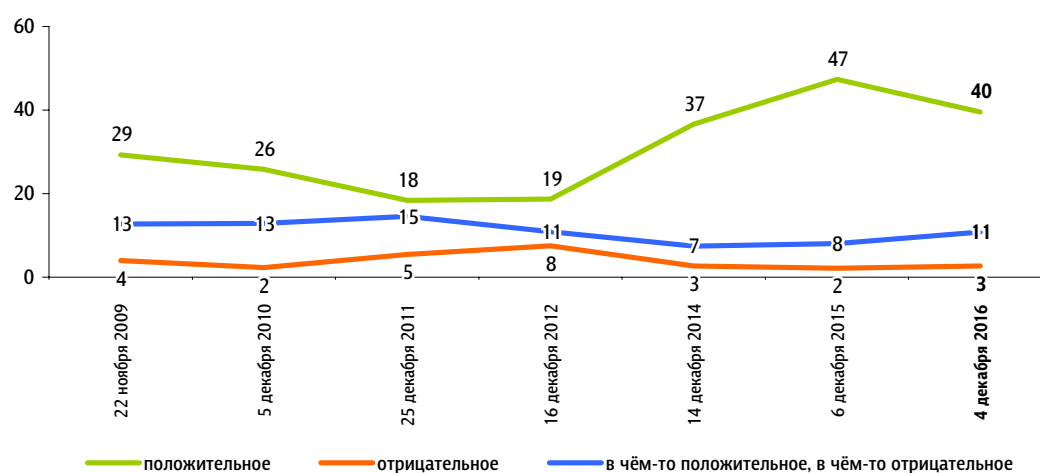
Что из того, о чём говорил В. Путин в президентском послании, Вам больше всего запомнилось? (Открытый вопрос. Задавался тем, кто знает или что-то слышал о президентском послании, – отвечали 72% респондентов.)

данные в % от всех опрошенных

О ситуации в социальной сфере	Проблемы здравоохранения, их решение	4	9
	Забота о людях	4	
	Проблемы образования, их решение	3	
О ситуации в экономике	Развитие экономики, преодоление кризиса	3	5
	Развитие промышленности, сельского хозяйства	2	
	Снижение инфляции	1	
	Помощь предпринимательству, малому и среднему бизнесу, налоговая политика	1	
<i>Ответы, каждый из которых дали менее 5% опрошенных</i>			18
О международных отношениях			43
О борьбе с коррупцией			
О повышении благосостояния людей, росте зарплат, пенсий			
Позитивный настрой, оптимизм президента			
Вопросы внутренней политики			
Негативные отзывы о послании президента			
Всё запомнилось			
О единении нации			
Критика работы чиновников			
Об укреплении обороноспособности России			
О морально-нравственном, культурном развитии общества			
Затрудняюсь ответить, нет ответа			

Если говорить в целом, какое впечатление произвело на Вас президентское послание В. Путина – положительное или отрицательное? (Вопрос задавался тем, кто знает или что-то слышал о президентском послании, – отвечали 72% респондентов.)

данные в % от всех опрошенных



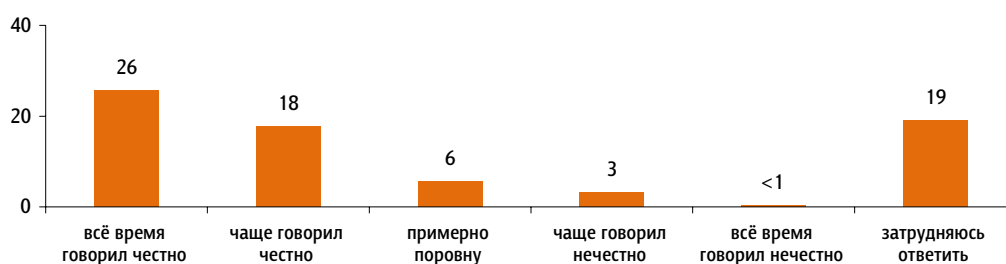
В своём выступлении В. Путин больше говорил о вещах, которые волнуют, затрагивают Вас лично, или о вещах, которые Вам не очень интересны, не важны лично для Вас? (Вопрос задавался тем, кто знает или что-то слышал о президентском послании, – отвечали 72% респондентов.)

данные в % от всех опрошенных



Как Вам кажется, В. Путин в своём выступлении чаще говорил искренне, честно, или чаще говорил неискренне, не вполне честно? (Вопрос задавался тем, кто знает или что-то слышал о президентском послании, – отвечали 72% респондентов. Карточка, один ответ.)

данные в % от всех опрошенных



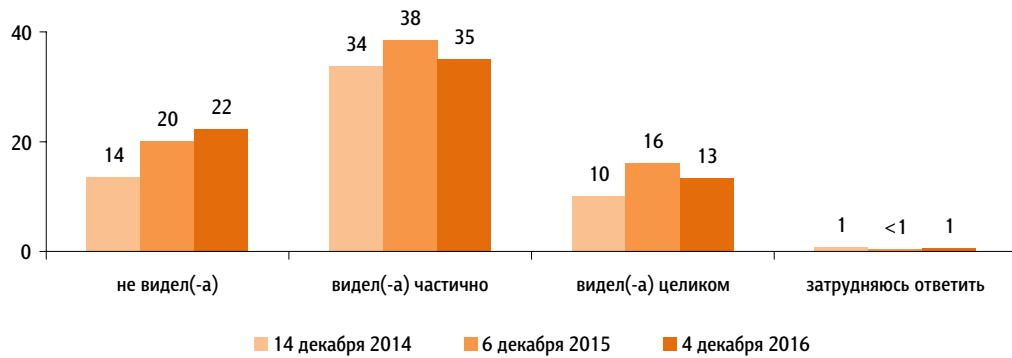
Как Вы думаете, основные идеи этого послания будут или не будут реализованы в ближайшем будущем? (Вопрос задавался тем, кто знает или что-то слышал о президентском послании, – отвечали 72% респондентов.)

данные в % от всех опрошенных



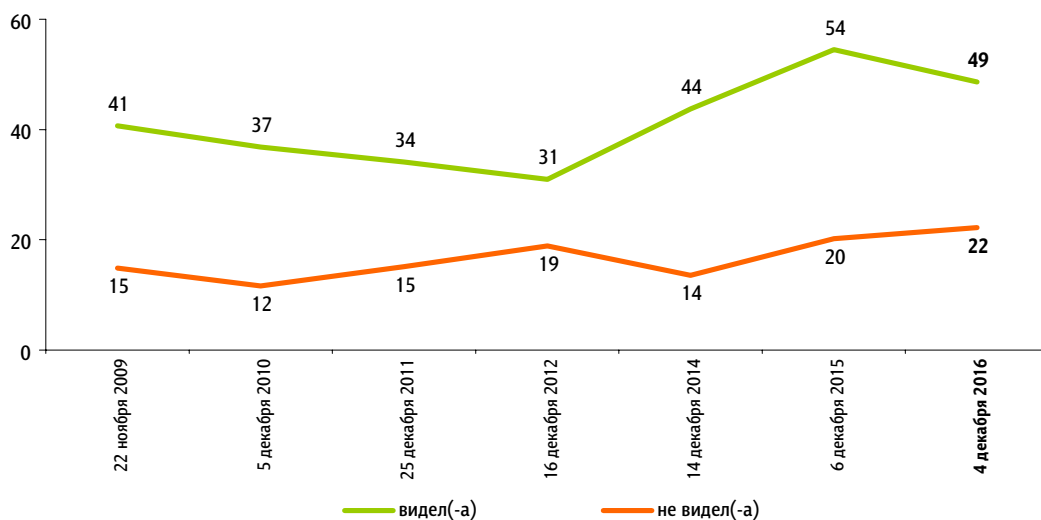
Вы лично видели или не видели по телевидению выступление В. Путина с президентским посланием? И если видели, то частично (например, в выпусках новостей) или целиком? (Вопрос задавался тем, кто знает или что-то слышал о президентском послании, – отвечали 72% респондентов.)

данные в % от всех опрошенных



### Динамика 2009–2016 гг.

данные в % от всех опрошенных



# События года

Опрос «ФОМнибус» 3–4 декабря. 104 населенных пункта, 53 субъекта РФ, 1500 респондентов.

Какое из событий, произошедших в России в 2016 году, Вы назвали бы событием года? (Открытый вопрос.)

данные в % от всех опрошенных, приведены наиболее показательные высказывания

АКТУАЛЬНЫЕ ТЕМЫ ОБЩЕСТВЕННОГО МНЕНИЯ

Выборы в Госдуму	«Выборы-2016»; «парламентские выборы»; «выборы в Государственную думу»; «победа “Единой России”».	6
Строительство Керченского моста, открытие энергомоста в Крыму	«Керченский мост»; «крымский мост – развернуто грандиозное строительство»; «энергомост в Крыму»; «обеспечение Крыма российской электроэнергией».	2
Арест А. Улюкева, борьба с коррупцией	«Арест Улюкаева»; «Гайзера посадили. Чистка рядов правительства происходит»; «следствие по коррупционерам»; «аресты чиновников-коррупционеров».	1
Экономический кризис, рост цен, падение уровня жизни людей	«Экономическая ситуация в стране – затянувшееся надолго событие»; «кризис»; «инфляция»; «повышение цен на продукты, товары»; «обнищание народа»; «не было события, кроме ухудшения жизни большинства населения страны».	1
Празднование Дня Победы, акция «Бессмертный полк»	«День Победы, празднование»; «9 Мая, “Бессмертный полк”»; «“Бессмертный полк”»; «парад на Красной площади 9 мая».	1
Послание президента Федеральному собранию, работа В. Путина	«Президентское послание»; «общение президента с народом»; «действия Путина»; «Путин нас хорошо защищал, когда к нам применили санкции».	1
Присоединение Крыма к России	«Возврат Крыма»; «получили Крым».	1
Строительство космодрома «Восточный», запуск ракеты	«Строится “Восточный” космодром»; «космодром открыли»; «первый запуск ракеты с космодрома “Восточный”».	1
Строительство дорог, мостов, открытие новых транспортных объектов	«Дороги построили»; «дорога в Санкт-Петербурге»; «открытие третьего кольца транспорта в Москве»; «открытие моста через Каму»; «строительство вокзала в Белово».	1
Спортивные события	«Хоккей в России»; «всероссийский конкурс фигуристов»; «в Останкино шахматный турнир»; «Емельяненко вернулся в спорт».	1
Праздники, культурные события	«Год кино»; «День города Москвы»; «открытие памятника князю Владимиру»; «выставки в Доме художника».	1
Аварии, несчастные случаи, природные катаклизмы	«Пожары и наводнения в России»; «наводнение на Дальнем Востоке»; «обвалы в Березниках»; «машина ушла под землю – асфальт обвалился»; «отравление жителей Махачкалы».	1
Другое	«Очень много изменений в руководящих кадрах в стране»; «Шойгу поднял оборону на достойный уровень»; «работает программа по всей России переселения из ветхих и аварийных домов»; «проведение Олимпийских игр в Москве для паралимпийцев и вручение им наград и медалей»; «продажа акций “Башнефти”»; «индексация детских пособий»; «продлили материнский капитал»; «снижение температуры воды для ЖКХ»; «“Аврору” на место поставили»; «смерть выдающегося артиста Зельдина».	2
Затрудняюсь ответить, нет ответа		81

А какое из событий, произошедших **в мире** в 2016 году, Вы назвали бы событием года? (Открытый вопрос.)

данные в % от всех опрошенных,  
приведены наиболее показательные высказывания

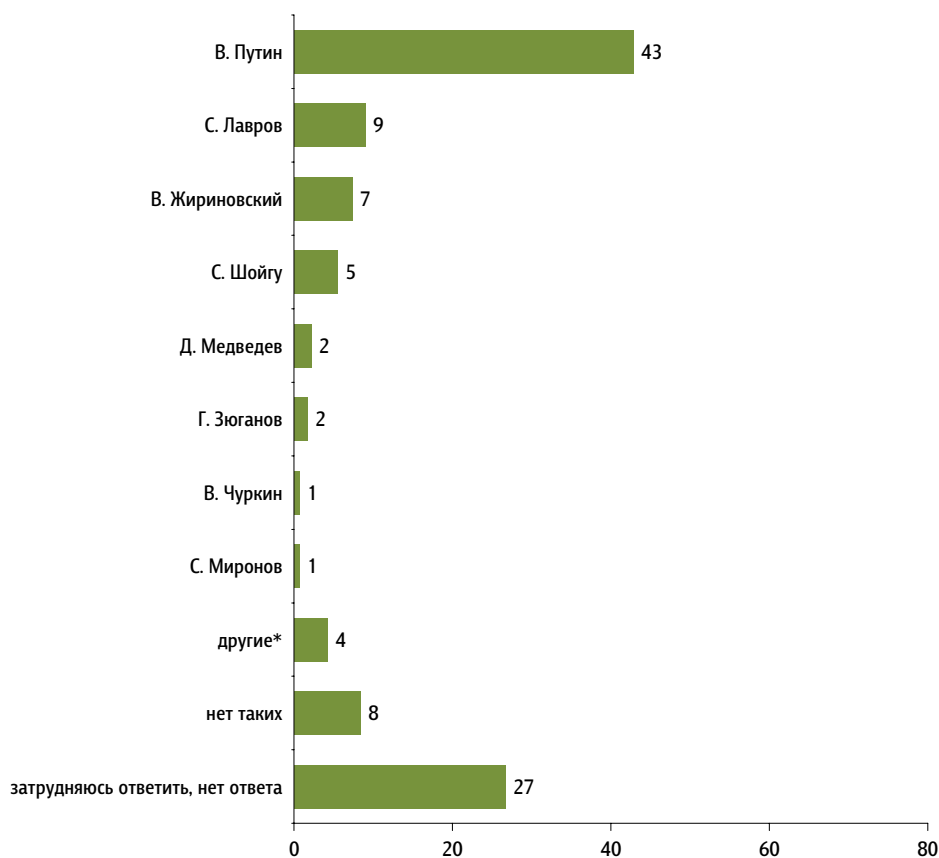
Выборы в США, победа Д. Трампа	«В США Трампа выбрали президентом»; «думаю, вновь избранный президент Америки»; «Клинтон не стала президентом»; «победа республиканцев на выборах президента в США»; «Трамп пришел, похож на Жириновского»; «уход Обамы».	29
События в Сирии	«Боевые действия в Сирии»; «военная операция российских ВКС в Сирии»; «победа в Сирии, выдвижение террористов с территории Сирии»; «положение в Сирии. Все происходящее в Сирии»; «помощь наших в борьбе с ИГИЛ»; «спасение Сирии»; «успешные действия против терроризма на Ближнем Востоке российских дипломатов и ВКС».	18
События на Украине	«Военные действия на Украине»; «война в Донецке в Луганске»; «волнуюсь за Украину, я сама оттуда»; «на Украине война закончилась»; «ситуация на Украине»; «Украина».	5
Олимпийские игры в Бразилии	«Олимпиада»; «Олимпиада в Бразилии»; «Олимпийские игры в Рио-де-Жанейро»; «победы в Олимпиаде».	3
Крупные теракты, войны в мире	«Везде война»; «военные конфликты»; «война на Востоке»; «теракты»; «теракты в Брюсселе и Париже»; «террористический акт в Ницце с большим количеством погибших».	2
Последствия допингового скандала для участия российских спортсменов в Олимпиаде и Паралимпиаде	«Не пустили наших спортсменов на Олимпиаду»; «недопуск паралимпийцев на Олимпиаду»; «Олимпиада, паралимпийцы, скандал вокруг этого всего».	1
Плохое отношение к России в мире	«Агрессивное отношение к России Западом и США»; «Америка, конфликт с Россией»; «плохо относятся к нашей стране»; «ухудшение отношений России и мирового сообщества».	1
Смерть Ф. Кастро	«Кастро умер»; «лидер Кубы умер»; «похороны Фиделя Кастро».	1
Улучшение отношения к России в мире	«Запад повернулся к нам лицом»; «начавшиеся изменения в отношении к России»; «смена политики в нашу сторону».	1
Другое	«Великобритания вышла из ЕС»; «нашествие в Европу беженцев»; «покушение на Эрдогана»; «сбила Турция наш самолет»; «землетрясение в Италии»; «вручение “Оскара” актеру Ди Каприо»; «“Евровидение”»; «чемпионат Европы по футболу».	2
Затрудняюсь ответить, нет ответа		42

# Человек года

Опрос «ФОМнибус» 3–4 декабря. 104 населенных пункта, 53 субъекта РФ, 1500 респондентов.

Кого из российских политиков, общественных деятелей Вы назвали бы человеком года? (Открытый вопрос.)

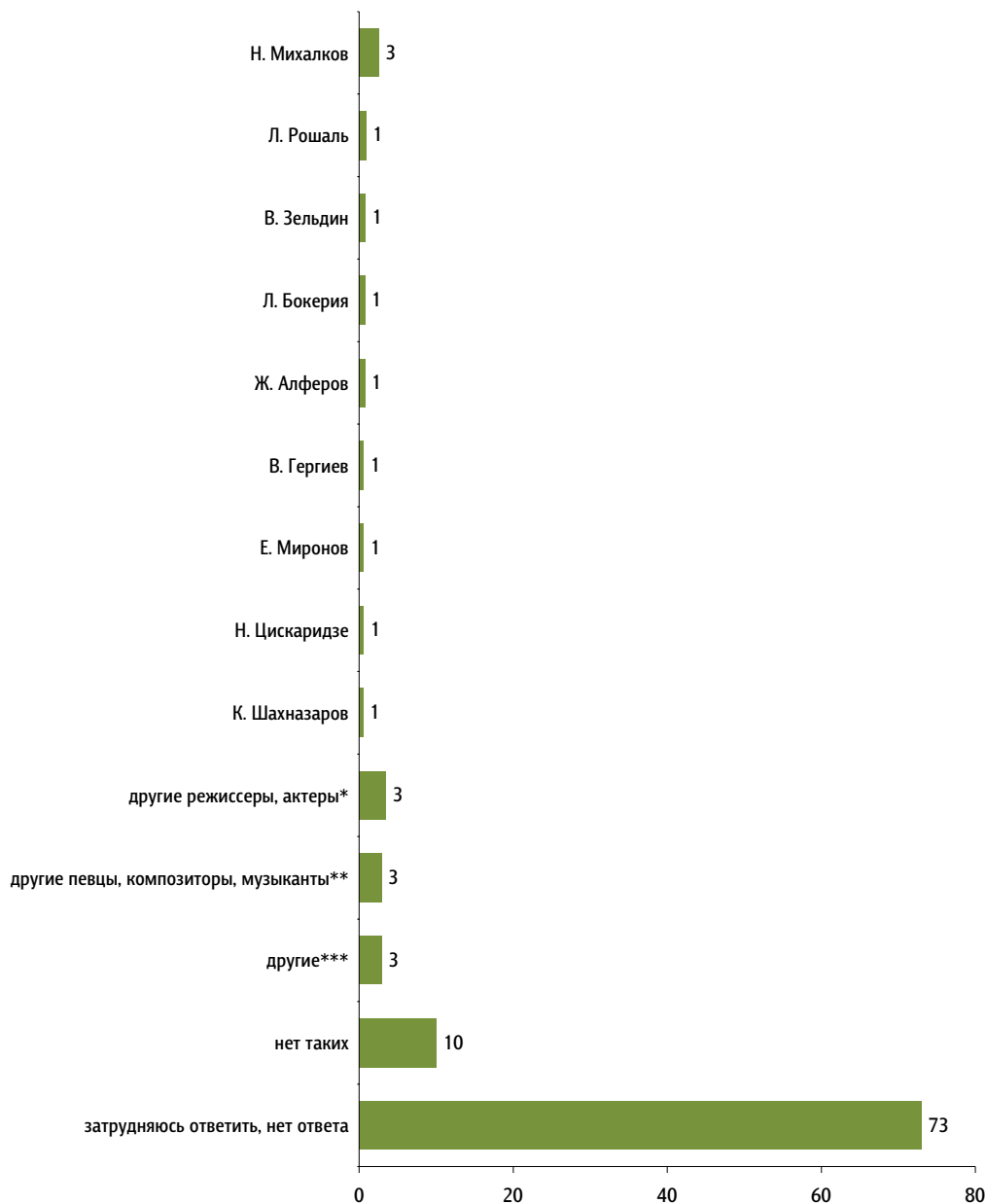
данные в % от всех опрошенных



\* Персоны, каждую из которых упомянули менее 0,5% респондентов: В. Познер; Г. Хованская; С. Кириенко; С. Глазьев; С. Собянин; А. Улюкаев; М. Захарова; М. Прохоров; Н. Толстых; Р. Кадыров; Р. Минниханов; В. Матвиенко; К. Затулин; В. Кошечков; А. Хинштейн; О. Шеин; А. Гордеев; О. Васильева; В. Соловьев; А. Воробьев; А. Кудрин; Л. Рошаль; патриарх Кирилл; А. Навальный; С. Иванов; Н. Меркушкин; В. Володин; А. Проханов; С. Глазьев; В. Третьяк; Э. Панфилова; О. Дмитриева; Г. Полтавченко; И. Албин; Ч. Хаматова; И. Охлобыстин; Д. Гудков.

**Кого из российских деятелей науки, культуры и искусства Вы назвали бы человеком года?**  
(Открытый вопрос.)

данные в % от всех опрошенных



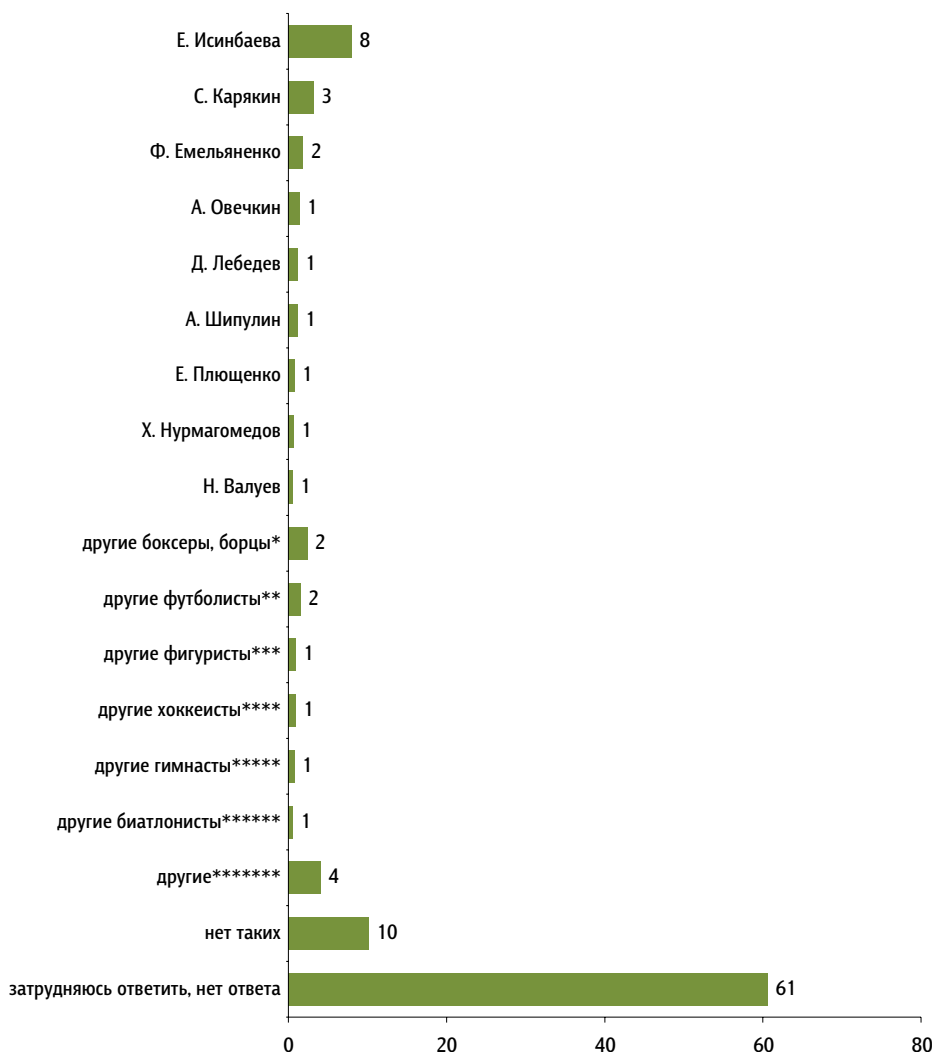
\* Персоны, каждую из которых упомянули менее 0,5% респондентов: П. Лунгин; А. Шальопа; А. Кончаловский; Ф. Бондарчук; В. Машков; А. Сокуров; С. Говорухин; В. Меньшов; А. Лазарев; А. Гайдулян; Д. Нагиев; А. Домогаев; К. Хабенский; Т. Васильева; А. Фрейндлих; А. Михайлов; С. Бондаренко; М. Захаров; К. Райкин; Ч. Хаматова; А. Бобров; Е. Цыганов; М. Боярский; М. Угаров; С. Безруков; С. Светлаков; Г. Куценко; О. Табаков; Б. Корчевников.

\*\* Персоны, каждую из которых упомянули менее 0,5% респондентов: Валерия; Ю. Ковальчук; Д. Вишнева; М. Фадеев; Д. Мацуев; С. Шнуров; А. Нетребко; С. Ротару; Д. Маликов; Ф. Киркоров; К. Орбакайте; И. Шакиров; Н. Басков; З. Трегулова; Д. Хворостовский; А. Градский; И. Кобзон; В. Спиваков; хор Турецкого; Д. Арбенина; С. Расторгуев; А. Розенбаум; С. Лазарев.

\*\*\* Персоны, каждую из которых упомянули менее 0,5% респондентов: М. Галкин; М. Пиотровский; А. Корниенко; Л. Корнилова; П. Толстой; А. Малахов; А. Масляков; И. Проккопенко; Л. Улицкая; В. Мединский; А. Шевченко; О. Давыдова; А. Вассерман; Е. Петросян; Д. Златопольская; Д. Донцова; В. Соловьев; А. Пушков; Л. Вербицкая; Е. Сатановский; П. Павленский; Мясников – врач; О. Васильева; Н. Сафронов.

## Кого из российских спортсменов Вы назвали бы человеком года? (Открытый вопрос.)

данные в % от всех опрошенных



\* Персоны, каждую из которых упомянули менее 0,5% респондентов: А. Гадисов; А. Садулаев; М. Гассиев; А. Поветкин; Д. Носов; Б. Мудранов; А. Галустян; Р. Проводников; Г. Дрозд; С. Ковалев; К. Дзю; М. Алоян; Г. Головкин; Р. Власов; Ф. Емельяненко.

\*\* Персоны, каждую из которых упомянули менее 0,5% респондентов: Ю. Жирков; А. Кокорин; Л. Слуцкий; А. Кержаков; С. Черчесов; А. Аршавин; И. Акинфеев; А. Дзагоев; С. Джанаев; Ф. Смолос; С. Овчиников; А. Дзюба.

\*\*\* Персоны, каждую из которых упомянули менее 0,5% респондентов: А. Ягудин; Е. Медведева; Ю. Липницкая; И. Роднина; Т. Нафка; А. Сотникова; М. Траньков.

\*\*\*\* Персоны, каждую из которых упомянули менее 0,5% респондентов: В. Третьяк; С. Мозякин; И. Захаркин; Е. Кузнецов; Е. Малкин; А. Шубин; И. Ковальчук; С. Бобровский; В. Фетисов; А. Панарин; И. Мусатов; П. Дацюк.

\*\*\*\*\* Персоны, каждую из которых упомянули менее 0,5% респондентов: А. Солдатова; А. Кабаева; Л. Утяшева; А. Немов; А. Мустафина.

\*\*\*\*\* Персоны, каждую из которых упомянули менее 0,5% респондентов: А. Морозова; Н. Зайцева; Е. Крюков; Е. Гараничев; А. Бабиков; М. Цветков.

\*\*\*\*\* Персоны, каждую из которых упомянули менее 0,5% респондентов: И. Губкина; М. Шарапова; Д. Клишина; В. Киселев; И. Зиннуров; Д. Жариков; С. Ломанов; Н. Мельников; С. Тетюхин; А. Вехерева; И. Дериглазова; С. Шубенков; С. Каменский; Ю. Маричев; Д. Саузин; Ю. Ефимова; С. Великая; А. Лесун; Е. Гамова.





123022 Москва, ул. Рочдельская, д. 15, стр. 16А  
тел. : +7 (495) 620-62-32  
факс : +7 (495) 620-62-33  
www.fom.ru fom@fom.ru

Александр Ослон – президент ФОМ

#### КЛЮЧЕВЫЕ ТЕХНОЛОГИИ:

**ФОМнибус** – репрезентативный опрос населения 18 лет и старше, жители 104 городских и сельских населенных пунктов в 53 субъектах РФ. Выборка – 1500 респондентов. Интервью по месту жительства респондентов. Статистическая погрешность не превышает 3,6%.



[www.fom.ru](http://www.fom.ru)