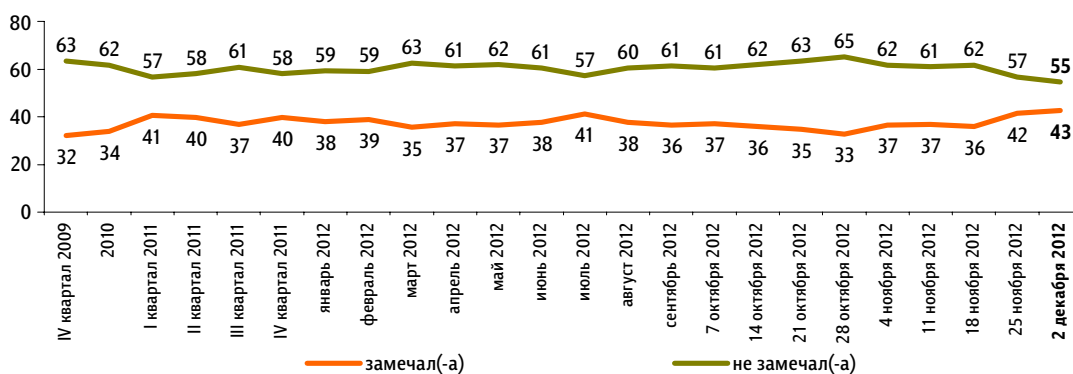


Уровень протестных настроений

Опрос «ФОМнибус» 1–2 декабря. 100 населенных пунктов, 43 субъекта РФ, 1500 респондентов.

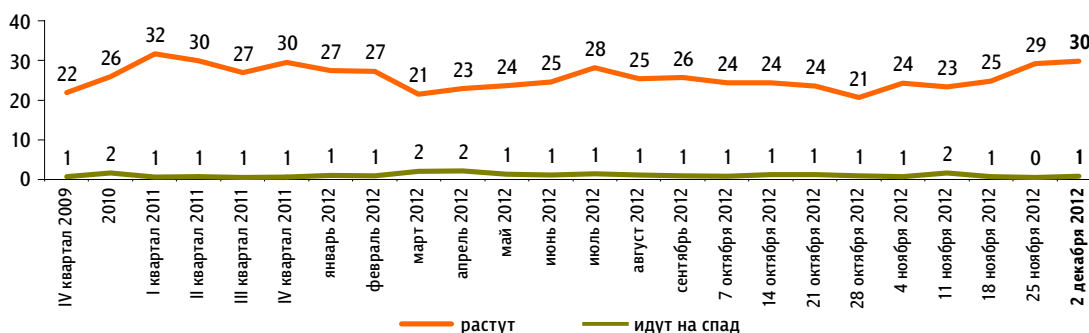
Скажите, пожалуйста, в последний месяц Вы замечали или не замечали недовольство, готовность людей участвовать в акциях протеста?*

данные в % от всех опрошенных



Как Вам кажется, в последний месяц недовольство, готовность людей участвовать в акциях протеста растут или идут на спад?*** (Вопрос задавался тем, кто в последний месяц замечал недовольство или затрудняется сказать, замечал или не замечал недовольство, – 45% респондентов.)

данные в % от всех опрошенных



* До опроса 14 марта 2010 г. задавался вопрос: «Скажите, пожалуйста, в последний месяц Вы замечали или не замечали недовольство, протестные настроения?»

** До опроса 14 марта 2010 г. задавался вопрос: «Как Вам кажется, в последний месяц недовольство, готовность людей участвовать в акциях протеста растут, идут на спад или остаются неизменными?»

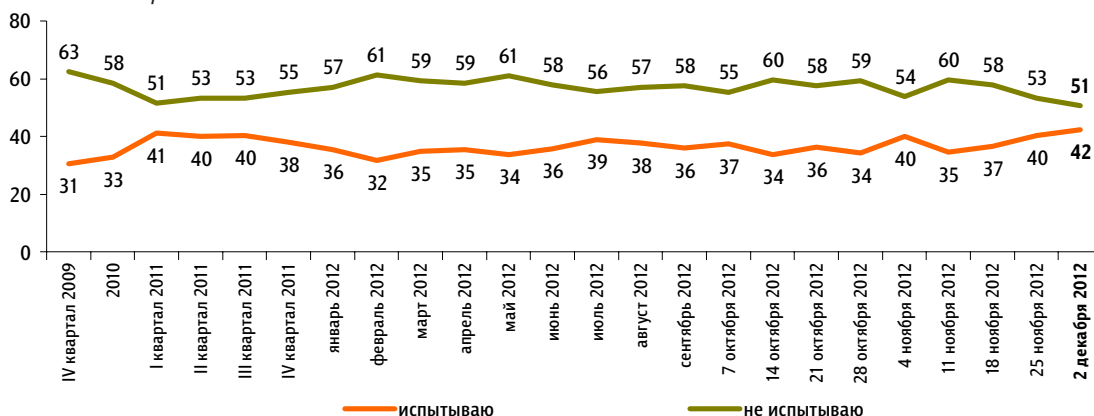
Как Вы считаете, что в последнее время вызывает у людей особенное недовольство, готовность участвовать в акциях протеста? (Открытый вопрос. Задавался тем, кто в последний месяц замечал недовольство или затрудняется сказать, замечал или не замечал недовольство, – 45% респондентов.)

данные в % от всех опрошенных

Рост цен, инфляция	«Инфляция»; «рост цен на всё»; «рост цен на продукты»; «цены высокие».	20
Низкий уровень жизни, бедность, низкие зарплаты, пенсии	«У людей нет достойной жизни»; «все устали от бедности»; «нехватка денег»; «низкая зарплата»; «маленькие пенсии, зарплаты».	15
Плохая работа ЖКХ, высокие тарифы	«Тарифы и работа ЖКХ»; «повышение цен ЖКХ, плохая работа ЖКХ»; «ЖКХ – цены высокие, а работа плохая, ремонты не делают»; «подорожание на свет, газ».	7
Коррупция, отсутствие законности и порядка	«Коррупция власти, криминал»; «воровство и коррупция у чиновников и в судах»; «коррупция, взятки, бардак»; «воровство, безнаказанность, беззаконие, всё решают деньги»; «воровство. Начальники воруют много, а люди мелочь украдут – засудят».	6
Недовольство властями разного уровня	«Недовольство властью»; «цинизм власти»; «правительством»; «недовольны властями всех уровней»; «местными властями»; «расхождение слов с делами»; «люди недовольны властью, их работой»; «сладкая парочка – Путин и Медведев».	5
Плохая социальная политика, безразличие к людям, социальная несправедливость	«Социальные проблемы»; «нечестность и несправедливость по отношению к народу»; «несправедливость, разница между богатыми и бедными»; «слишком большой разброс между бедными и богатыми»; «нет справедливости в стране – одни жируют, другие голодают».	4
Безработица	«Все без работы»; «свыше 50 лет людей на работу не принимают, а мы, специалисты, оказывается, никому не нужны»; «нет в деревне работы. Как хочешь, так и живи».	3
Проблемы медицины, образования, жилищные проблемы	«Плохая медицина»; «квартирный вопрос»; «недоступность жилья, дорогое обучение в вузах»; «детских садов не хватает»; «нет школы».	1
Нестабильность, неуверенность в завтрашнем дне	«Нестабильность в стране»; «неопределенность будущего»; «не видят люди перспектив».	1
Другое	«Совокупность всех обстоятельств»; «всё меняется к худшему»; «экономические проблемы»; «ограничение свобод. Например, свободы слова»; «заккрытие завода, банкротство»; «национальная рознь»; «присутствие среднеазиатских мигрантов»; «плохие дороги»; «аварии на дорогах, убийства в состоянии алкогольного опьянения».	1
Затрудняюсь ответить, нет ответа		2

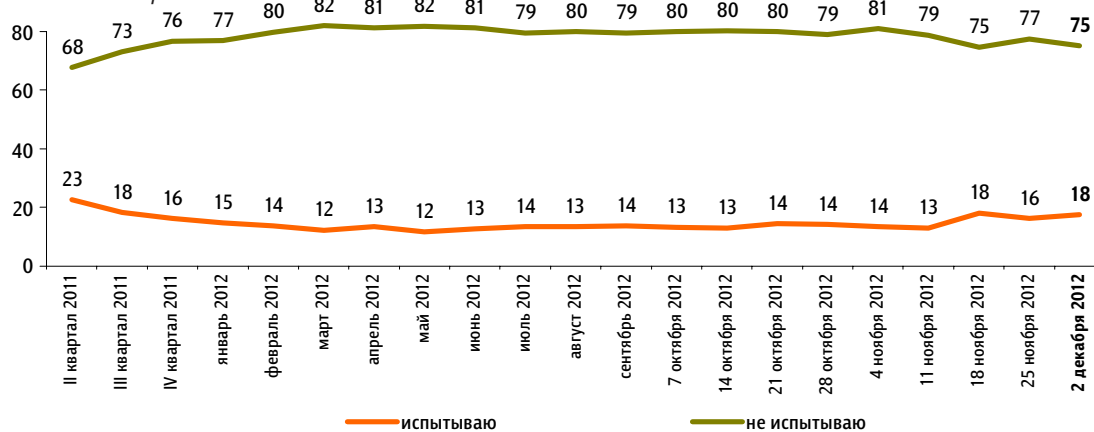
Вы лично испытываете или не испытываете недовольство, готовность участвовать в акциях протеста?

данные в % от всех опрошенных



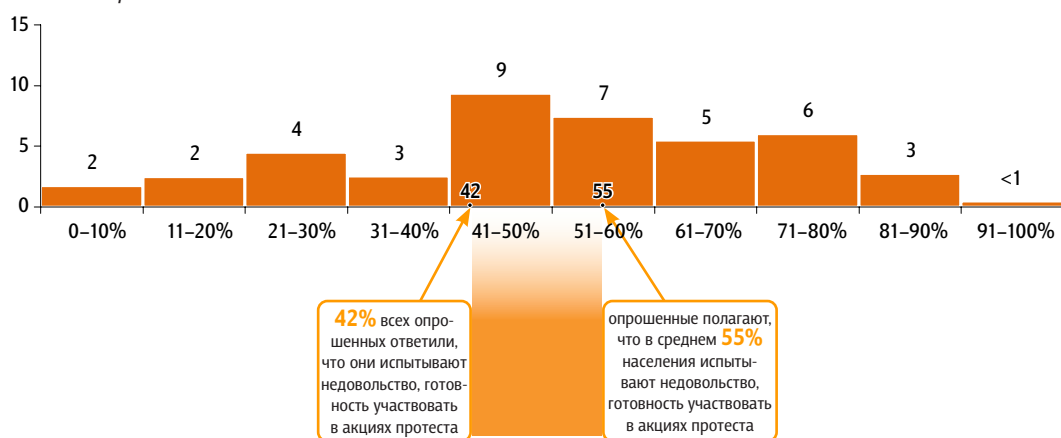
Вы испытываете или не испытываете готовность участвовать в акциях протеста?

данные в % от всех опрошенных



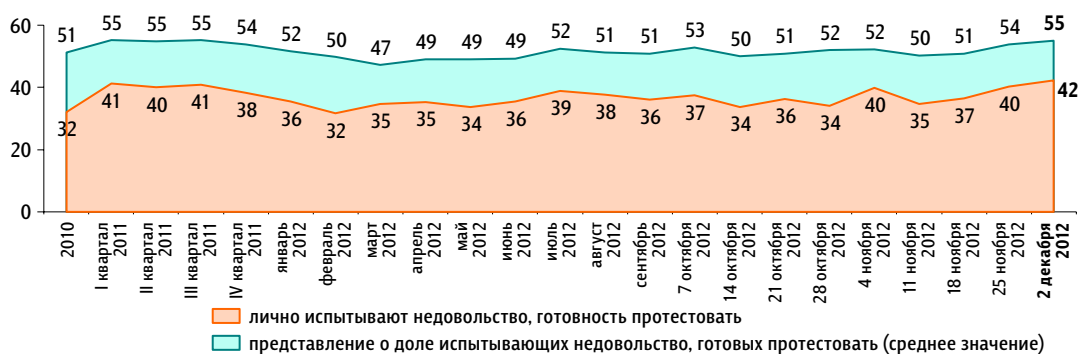
Как Вы думаете, какой процент россиян испытывают сегодня недовольство, готовность участвовать в акциях протеста? (Вопрос задавался тем, кто в последний месяц замечал недовольство или затрудняется сказать, замечал или не замечал недовольство, – 45% респондентов.)

данные в % от всех опрошенных



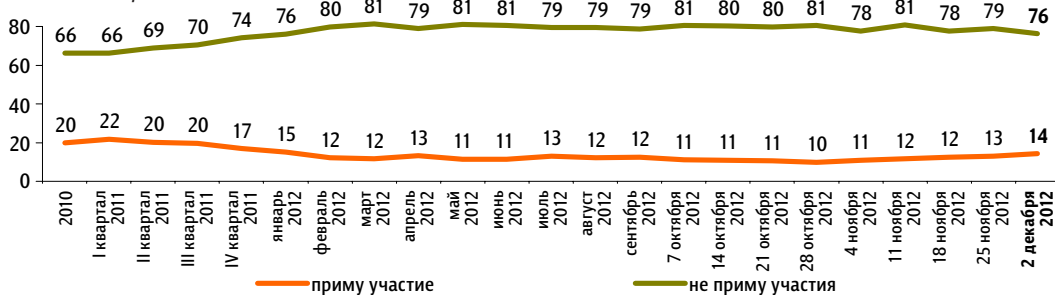
Динамика протестных настроений: реальность и представления

данные в % от всех опрошенных



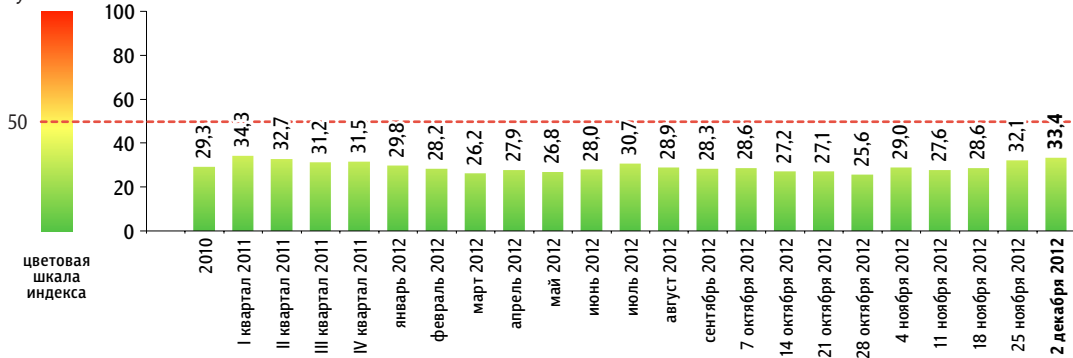
Если в ближайшее воскресенье там, где Вы живёте, пройдут митинги, демонстрации, акции протеста, то Вы примете или не примете в них участие?

данные в % от всех опрошенных



Балансовый индекс протестных настроений

данные в пунктах



Индекс измеряется в пунктах и может колебаться в пределах от 0 до 100 п. Значение индекса меньше 50 п. указывает на преобладание позитивных оценок, а больше 50 п. — негативных. Значение 50 п. достигается при балансе положительных и отрицательных оценок, а также при ответе «50%» в вопросе №3 о доле россиян, испытывающих протестные настроения.

- Балансовый индекс протестных настроений строится на основе пяти вопросов:
- №1: «Скажите, пожалуйста, в последний месяц Вы замечали или не замечали недовольство, готовность людей участвовать в акциях протеста?»
 - №2: «Как Вам кажется, в последний месяц недовольство, готовность людей участвовать в акциях протеста растут или идут на спад?»
 - №3: «Как Вы думаете, какой процент россиян испытывают сегодня недовольство, готовность участвовать в акциях протеста?»
 - №4: «Вы лично испытываете или не испытываете недовольство, готовность участвовать в акциях протеста?»
 - №5: «Если в ближайшее воскресенье там, где Вы живёте, пройдут митинги, демонстрации, акции протеста, то Вы примете или не примете в них участие?»

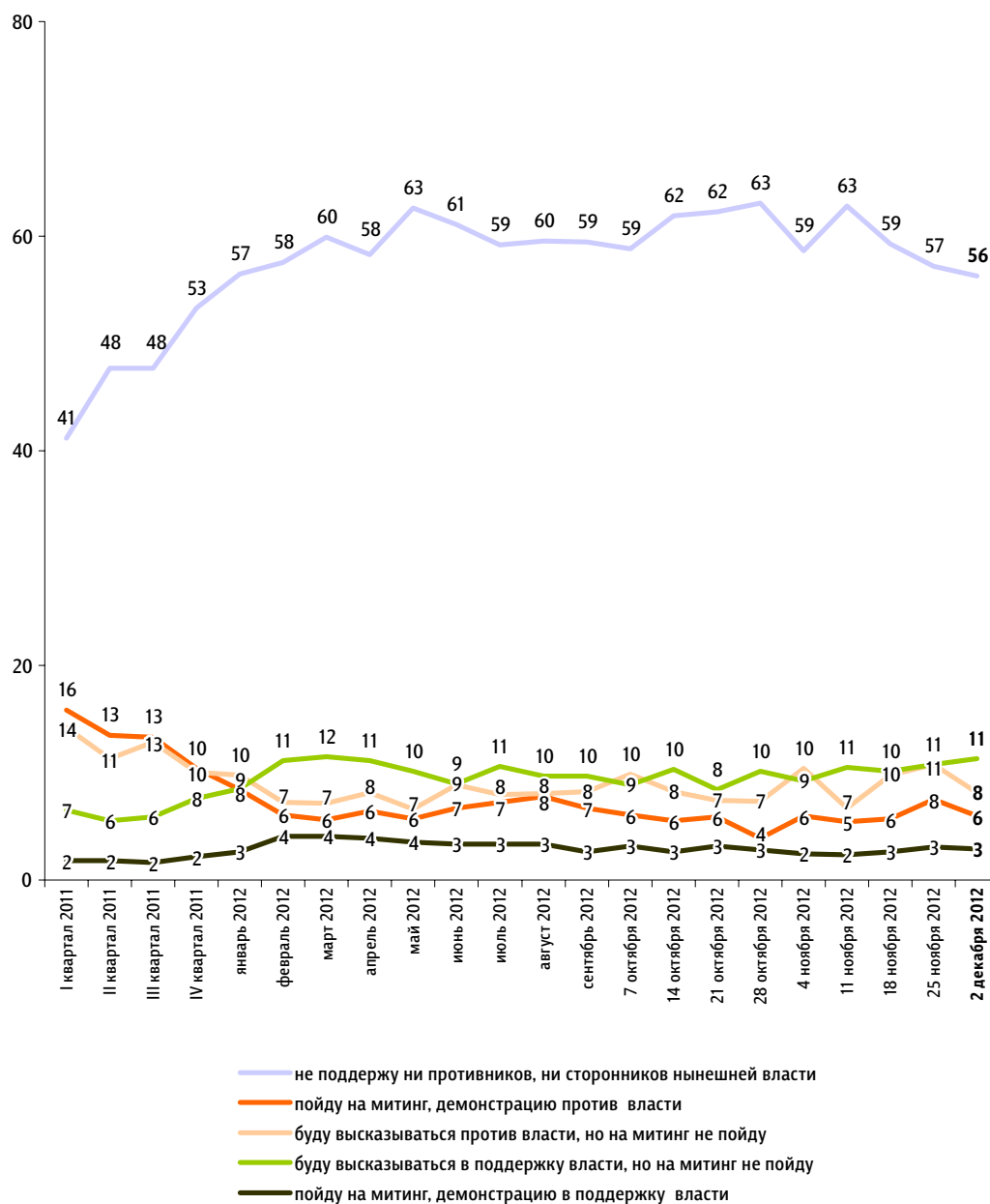
По каждому из вопросов №1, №2, №4 и №5 строится диффузный индекс: каждому из респондентов, ответивших «замечал(-а)» / «растут» / «испытываю» / «приму участие», присписывается 100 баллов, каждому из ответивших «не замечал(-а)» / «идут на спад» / «не испытываю» / «не приму участия», а также тем, кому вопрос не задавался, — 0 баллов. Всем остальным респондентам — по 50 баллов.

По вопросу №3 каждому респонденту присписывается столько баллов, сколько процентов он назвал. Тем, кто не замечал недовольства, — 0 баллов.

Результат усредняется по всем респондентам. Итоговый балансовый индекс протестных настроений получается сложением индексов всех вопросов и делением полученной суммы на пять.

Если в ближайшее время там, где Вы живёте, состоится митинг, демонстрации противников нынешней власти и её сторонников, то как Вы, скорее всего, поступите? (Карточка, один ответ.)

данные в % от всех опрошенных



КЛЮЧЕВЫЕ ИНДИКАТОРЫ ОБЩЕСТВЕННОГО МНЕНИЯ