

ДОМИНАНТЫ.

ПОЛЕ МНЕНИЙ



Социологический бюллетень

№ 49

13 декабря 2012 года

Ключевые индикаторы общественного мнения

- 2 Политические индикаторы
Электоральные рейтинги
В. Путин: рейтинг доверия
Д. Медведев: рейтинг доверия
Рейтинги партий
Доверие партии «Единая Россия»

- 9 Уровень протестных настроений

Факторы формирования общественного мнения

- 13 Динамика цен

Актуальные темы общественного мнения

- 19 Патриотическое воспитание молодежи

- 25 Болотная площадь год спустя

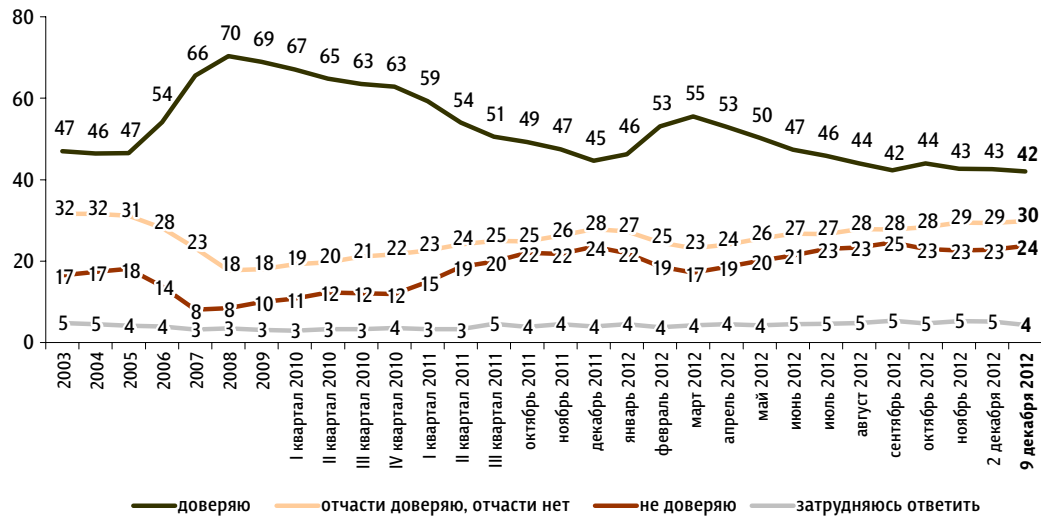


В. Путин: рейтинг доверия

Опрос «ФОМнибус» 8–9 декабря. 204 населенных пункта, 64 субъекта РФ, 3000 респондентов.

Скажите, пожалуйста, Вы доверяете или не доверяете В. Путину? (Карточка, один ответ.)

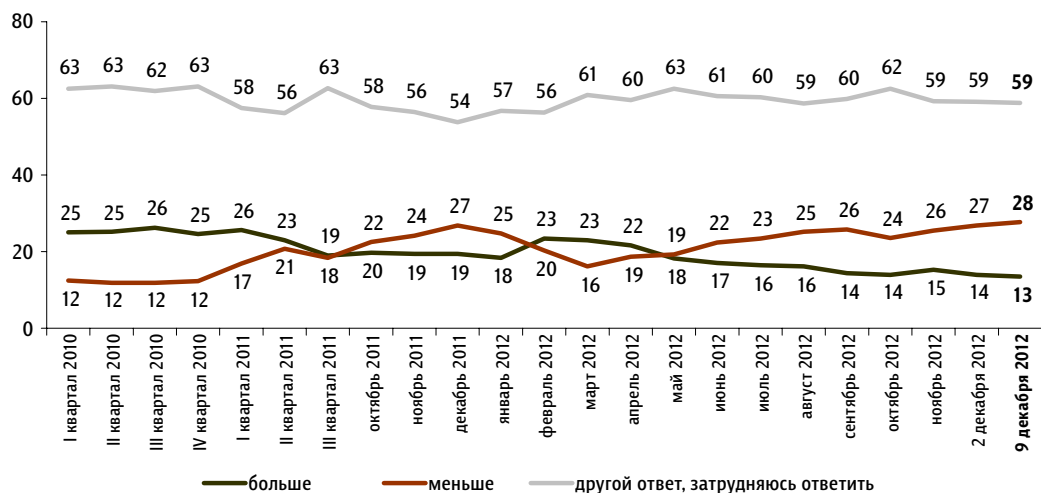
данные в % от всех опрошенных



До 24 февраля 2008 г. вопрос задавался в следующей формулировке: «Скажите, пожалуйста, Вы доверяете или не доверяете президенту Российской Федерации Владимиру Путину?»; с 8 марта по 27 апреля 2008 г.: «Скажите, пожалуйста, Вы доверяете или не доверяете Владимиру Путину?»; с 18 мая 2008 г. по 13 марта 2011 г.: «Скажите, пожалуйста, Вы доверяете или не доверяете главе правительства РФ Владимиру Путину?»

За последний месяц Вы стали больше или меньше доверять В. Путину?

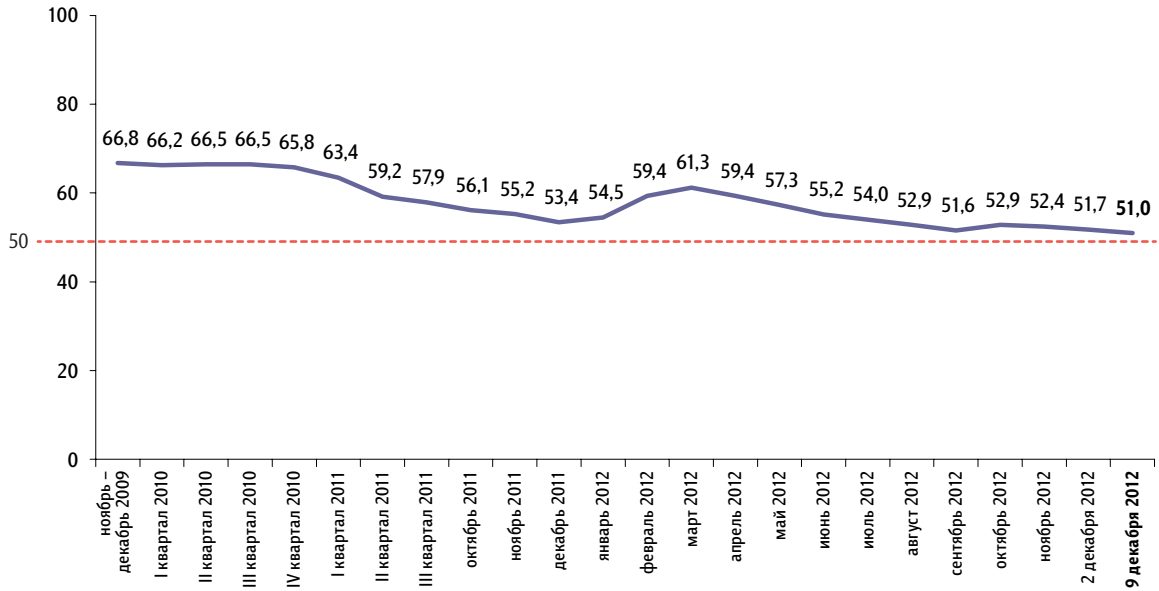
данные в % от всех опрошенных



КЛЮЧЕВЫЕ ИНДИКАТОРЫ ОБЩЕСТВЕННОГО МНЕНИЯ

Балансовый индекс доверия В. Путину

данные в пунктах



Индекс измеряется в пунктах, и его значение может колебаться в пределах от 0 до 100 п. Значение индекса меньше 50 п. указывает на преобладание негативных оценок, а больше 50 п. — позитивных. Значение 50 п. показывает баланс положительных и отрицательных оценок.

Балансовый индекс доверия строится на основе двух вопросов:

- «Скажите, пожалуйста, Вы доверяете или не доверяете В. Путину?»
- «За последний месяц Вы стали больше или меньше доверять В. Путину?»

По каждому из вопросов строится диффузный индекс, равный половине разности между долями положительных и отрицательных ответов, увеличенной на 50 пунктов.

Балансовый индекс доверия является составным и получается сложением индексов по каждому вопросу и делением этой суммы на два.

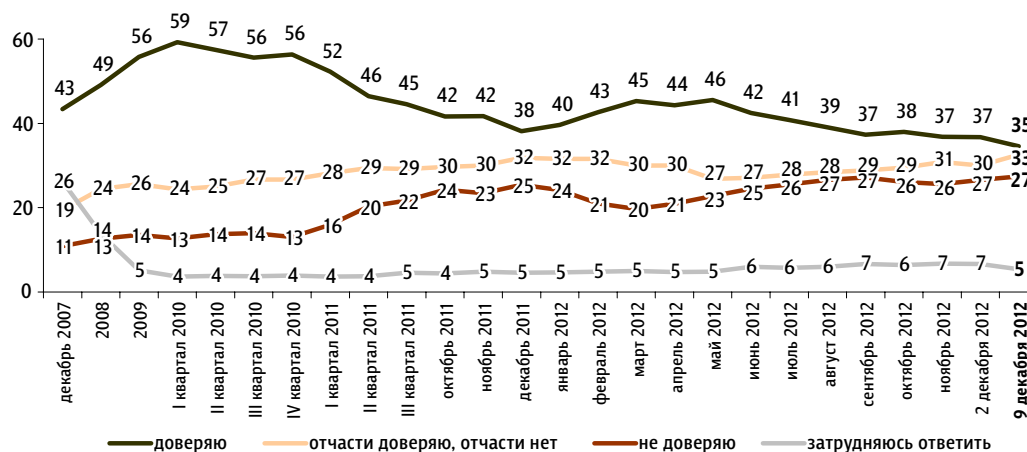


Д. Медведев: рейтинг доверия

Опрос «ФОМнибус» 8–9 декабря. 204 населенных пункта, 64 субъекта РФ, 3000 респондентов.

Скажите, пожалуйста, Вы доверяете или не доверяете Д. Медведеву? (Карточка, один ответ.)

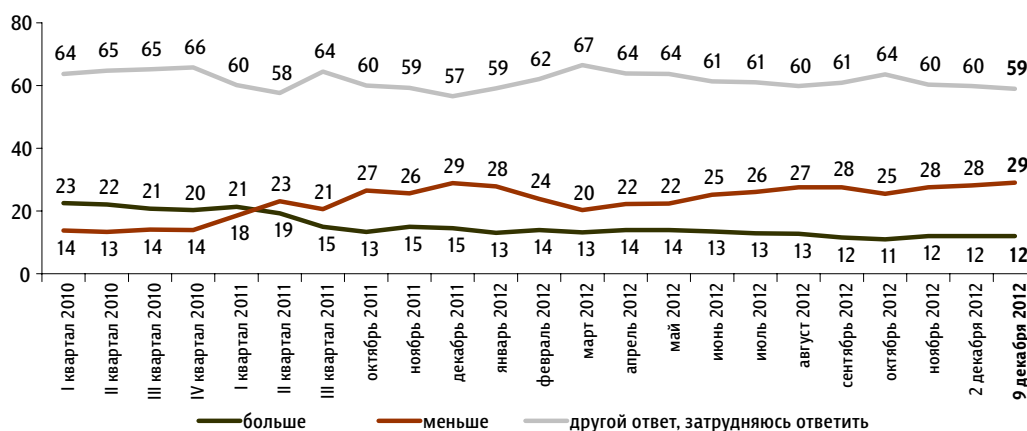
данные в % от всех опрошенных



С 22 декабря 2007 г. по 24 февраля 2008 г. вопрос задавался в следующей формулировке: «Скажите, пожалуйста, Вы доверяете или не доверяете первому вице-премьеру правительства России Дмитрию Медведеву?»; с 8 марта по 27 апреля 2008 г.: «Скажите, пожалуйста, Вы доверяете или не доверяете Дмитрию Медведеву?»; с 18 мая 2008 г. по 13 марта 2011 г.: «Скажите, пожалуйста, Вы доверяете или не доверяете президенту РФ Дмитрию Медведеву?»

За последний месяц Вы стали больше или меньше доверять Д. Медведеву?

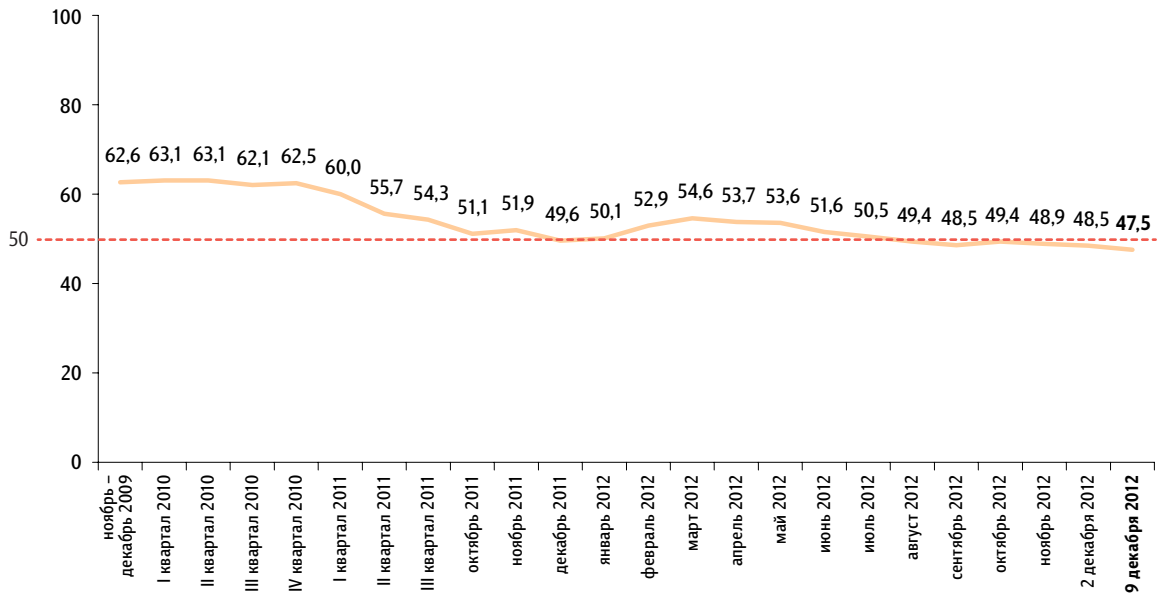
данные в % от всех опрошенных



КЛЮЧЕВЫЕ ИНДИКАТОРЫ ОБЩЕСТВЕННОГО МНЕНИЯ

Балансовый индекс доверия Д. Медведеву

данные в пунктах



Индекс измеряется в пунктах, и его значение может колебаться в пределах от 0 до 100 п. Значение индекса меньше 50 п. указывает на преобладание негативных оценок, а больше 50 п. — позитивных. Значение 50 п. показывает баланс положительных и отрицательных оценок. Балансовый индекс доверия строится на основе двух вопросов:

- «Скажите, пожалуйста, Вы доверяете или не доверяете Д. Медведеву?»
- «За последний месяц Вы стали больше или меньше доверять Д. Медведеву?»

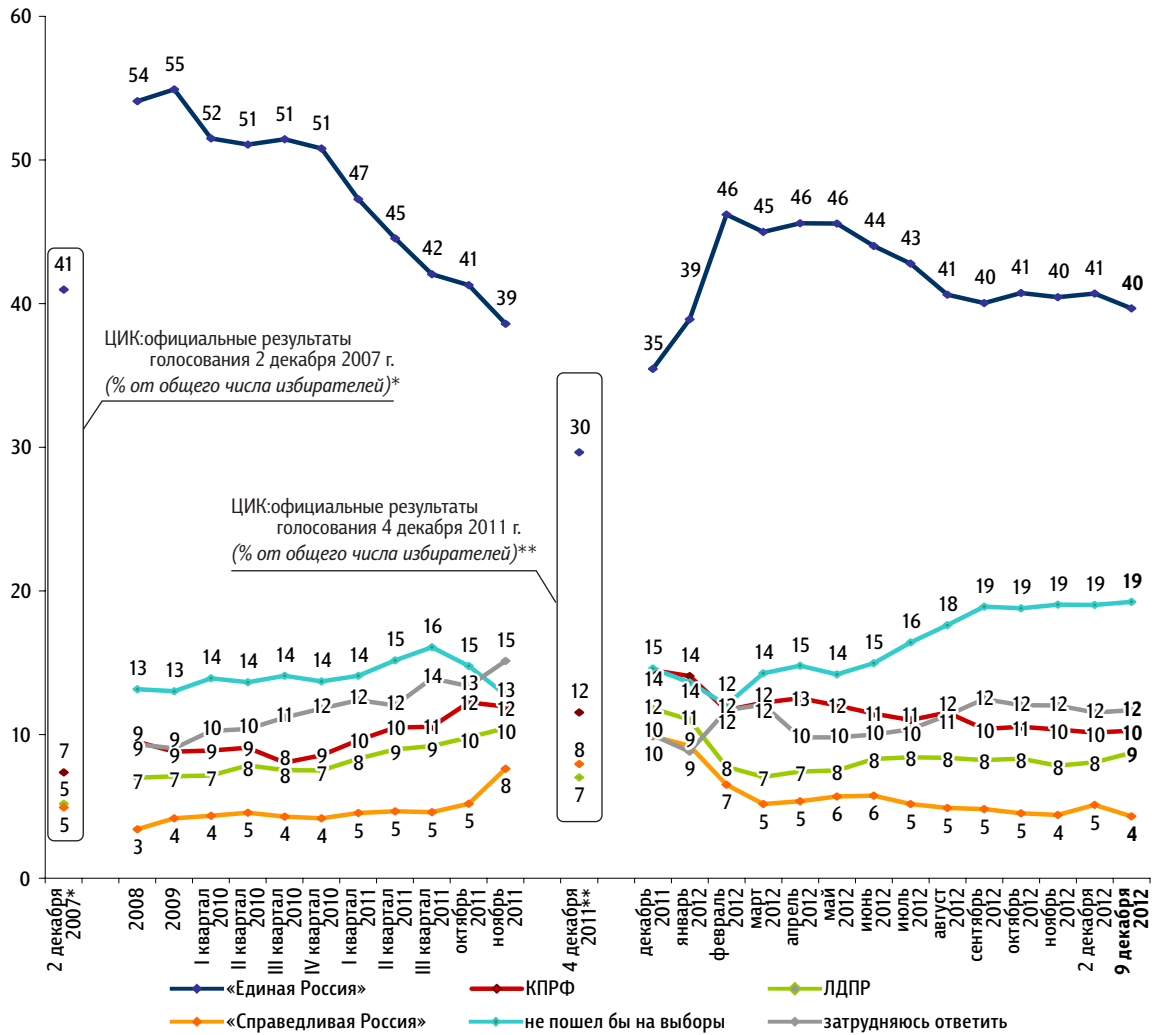
По каждому из вопросов строится диффузный индекс, равный половине разности между долями положительных и отрицательных ответов, увеличенной на 50 пунктов. Балансовый индекс доверия является составным и получается сложением индексов по каждому вопросу и делением этой суммы на два.

Рейтинги партий

Опрос «ФОМнибус» 8–9 декабря. 204 населенных пункта, 64 субъекта РФ, 3000 респондентов.

Представьте себе, что в следующее воскресенье состоятся выборы в Государственную думу. Скажите, пожалуйста, как, за какую партию Вы бы проголосовали? (Карточка, один ответ.)

данные в % от всех опрошенных



	2 декабря 2007*	2008	2009	I квартал 2010	II квартал 2010	III квартал 2010	I квартал 2011	II квартал 2011	III квартал 2011	октябрь 2011	4 декабря 2011**	декабрь 2011	январь 2012	февраль 2012	март 2012	апрель 2012	май 2012	июнь 2012	июль 2012	август 2012	сентябрь 2012	октябрь 2012	ноябрь 2012	2 декабря 2012	9 декабря 2012
«Яблоко»	1	1	1	1	1	1	1	1	1	1	2	2	2	2	1	2	1	1	1	1	1	1	1	1	1
«Патриоты России»			1	1	1	1	1	1	1	1	1	1	1	1	1	1	1	1	1	1	1	1	1	1	1
«Правое дело»		<1	<1	<1	<1	<1	<1	<1	<1	<1	<1	<1	1	1	1	1	1	1	1	1	1	1	1	1	1
испортил бы бюллетень		1	1	1	1	1	1	1	1	1	1	1	1	1	1	1	1	1	1	1	2	2	2	2	1
проголосовал бы за другую партию																					1	1	1	1	2

*Результаты в % от числа принявших участие в голосовании: «Единая Россия» – 64,3%; КПРФ – 11,57%; ЛДПР – 8,14%; «Справедливая Россия: Родина / Пенсия / Жизнь» – 7,74%.

**Результаты в % от числа принявших участие в голосовании: «Единая Россия» – 49,32%; КПРФ – 19,19%; ЛДПР – 11,67%; «Справедливая Россия» – 13,24%; «Яблоко» – 3,43%; «Патриоты России» – 0,97%; «Правое дело» – 0,6%.

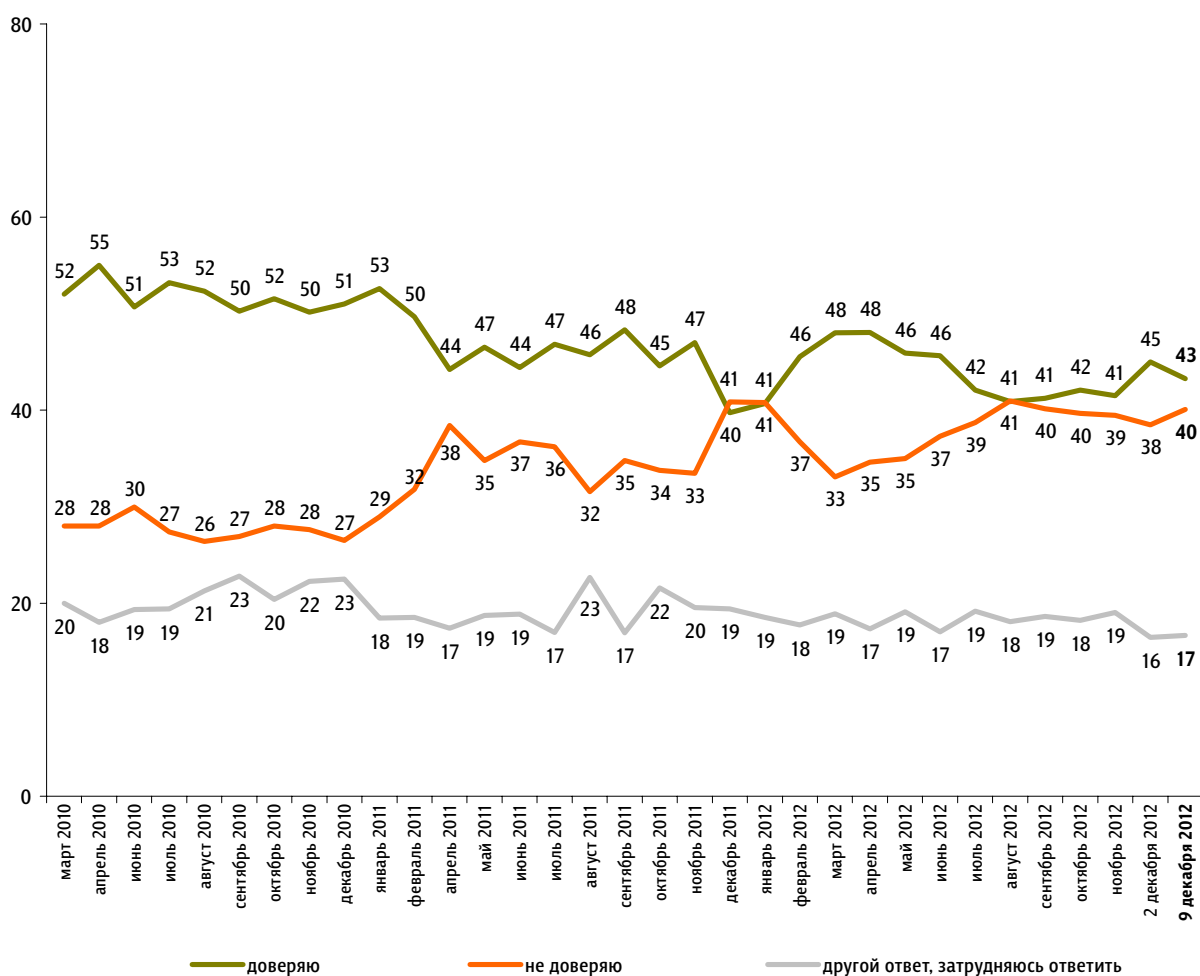
Доверие партии «Единая Россия»

Опрос «ФОМнибус» 8–9 декабря. 100 населенных пунктов,
43 субъекта РФ, 1500 респондентов.

КЛЮЧЕВЫЕ ИНДИКАТОРЫ ОБЩЕСТВЕННОГО МНЕНИЯ

Скажите, пожалуйста, Вы доверяете или не доверяете партии «Единая Россия»?

данные в % от всех опрошенных

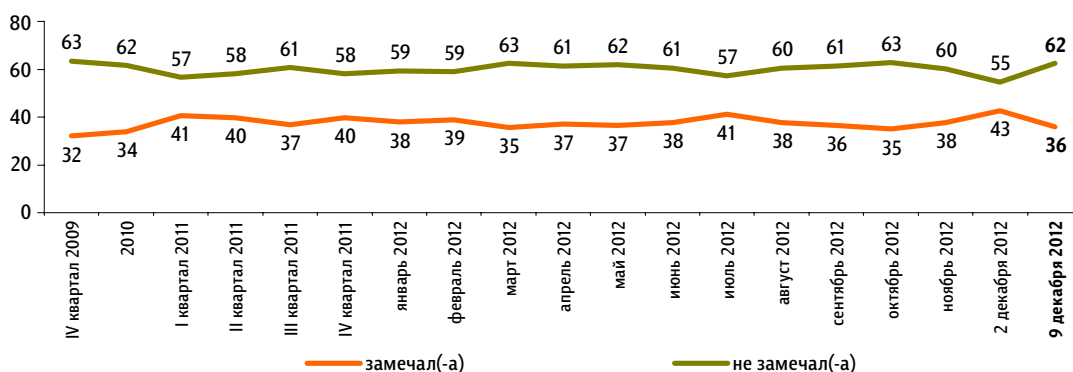


Уровень протестных настроений

Опрос «ФОМнибус» 8–9 декабря. 100 населенных пунктов, 43 субъекта РФ, 1500 респондентов.

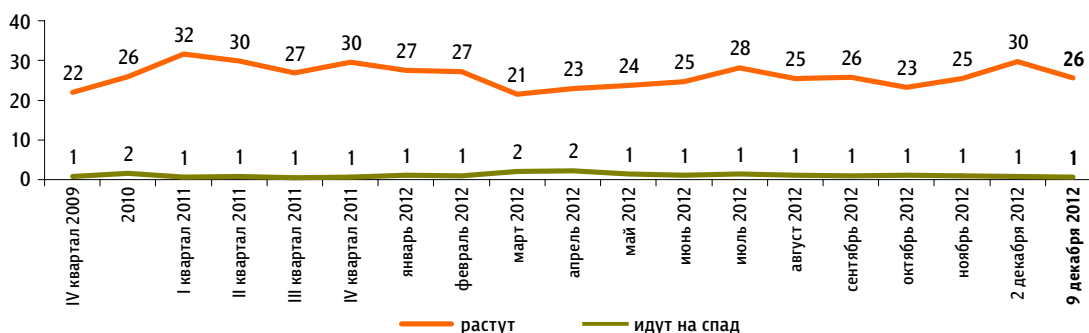
Скажите, пожалуйста, в последний месяц Вы замечали или не замечали недовольство, готовность людей участвовать в акциях протеста?*

данные в % от всех опрошенных



Как Вам кажется, в последний месяц недовольство, готовность людей участвовать в акциях протеста растут или идут на спад?*** (Вопрос задавался тем, кто в последний месяц замечал недовольство или затрудняется сказать, замечал или не замечал недовольство, – 38% респондентов.)

данные в % от всех опрошенных

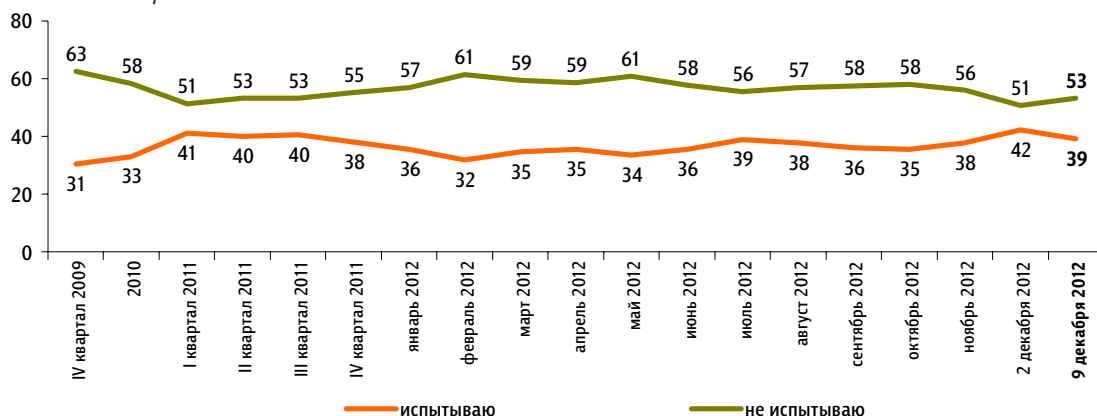


* До опроса 14 марта 2010 г. задавался вопрос: «Скажите, пожалуйста, в последний месяц Вы замечали или не замечали недовольство, протестные настроения?»

** До опроса 14 марта 2010 г. задавался вопрос: «Как Вам кажется, в последний месяц недовольство, готовность людей участвовать в акциях протеста растут, идут на спад или остаются неизменными?»

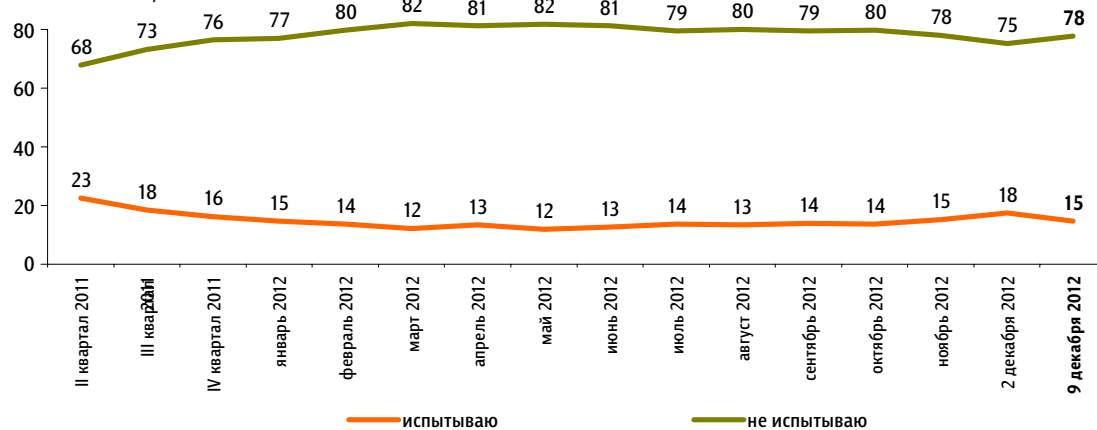
Вы лично испытываете или не испытываете недовольство, готовность участвовать в акциях протеста?

данные в % от всех опрошенных



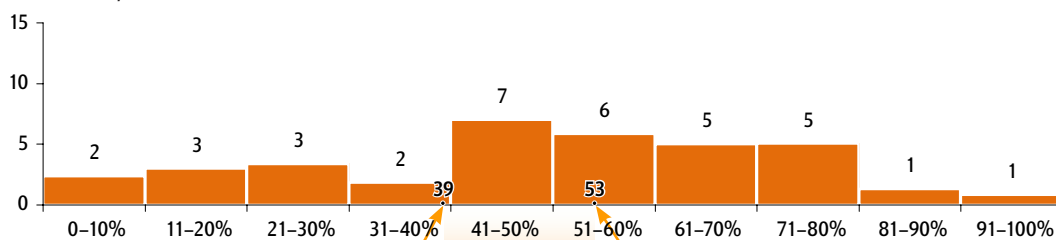
Вы испытываете или не испытываете готовность участвовать в акциях протеста?

данные в % от всех опрошенных



Как Вы думаете, какой процент россиян испытывают сегодня недовольство, готовность участвовать в акциях протеста? (Вопрос задавался тем, кто в последний месяц замечал недовольство или затрудняется сказать, замечал или не замечал недовольство, – 38% респондентов.)

данные в % от всех опрошенных

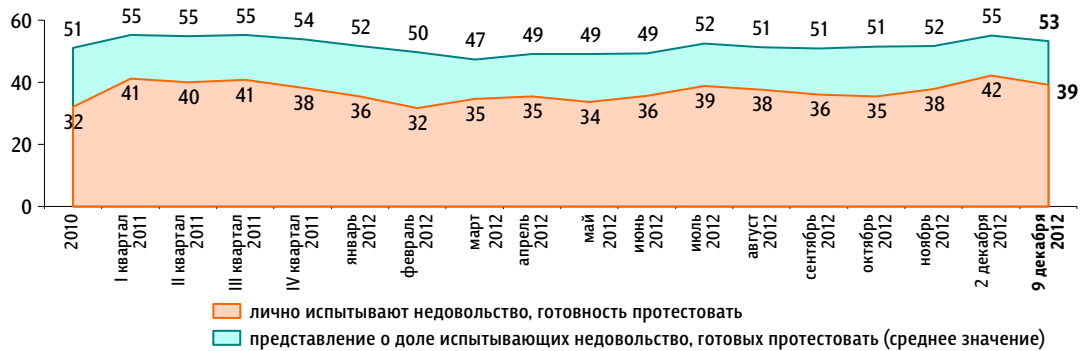


39% всех опрошенных ответили, что они испытывают недовольство, готовность участвовать в акциях протеста

опрошенные полагают, что в среднем 53% населения испытывают недовольство, готовность участвовать в акциях протеста

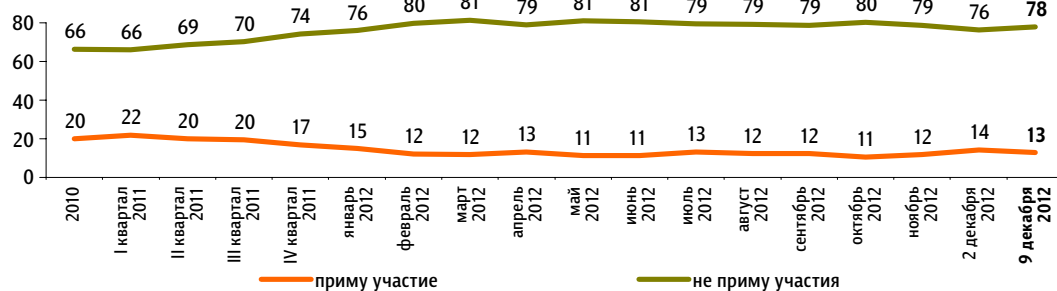
Динамика протестных настроений: реальность и представления

данные в % от всех опрошенных



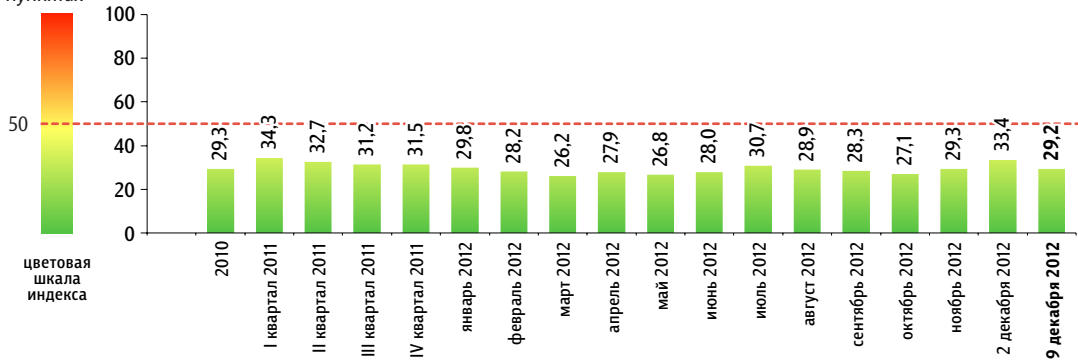
Если в ближайшее воскресенье там, где Вы живёте, пройдут митинги, демонстрации, акции протеста, то Вы примете или не примете в них участие?

данные в % от всех опрошенных



Балансовый индекс протестных настроений

данные в пунктах



Индекс измеряется в пунктах и может колебаться в пределах от 0 до 100 п. Значение индекса меньше 50 п. указывает на преобладание позитивных оценок, а больше 50 п. — негативных. Значение 50 п. достигается при балансе положительных и отрицательных оценок, а также при ответе «50%» в вопросе №3 о доле россиян, испытывающих протестные настроения.

Балансовый индекс протестных настроений строится на основе пяти вопросов:

№1: «Скажите, пожалуйста, в последний месяц Вы замечали или не замечали недовольство, готовность людей участвовать в акциях протеста?»

№2: «Как Вам кажется, в последний месяц недовольство, готовность людей участвовать в акциях протеста растут или идут на спад?»

№3: «Как Вы думаете, какой процент россиян испытывают сегодня недовольство, готовность участвовать в акциях протеста?»

№4: «Вы лично испытываете или не испытываете недовольство, готовность участвовать в акциях протеста?»

№5: «Если в ближайшее воскресенье там, где Вы живёте, пройдут митинги, демонстрации, акции протеста, то Вы примете или не примете в них участие?»

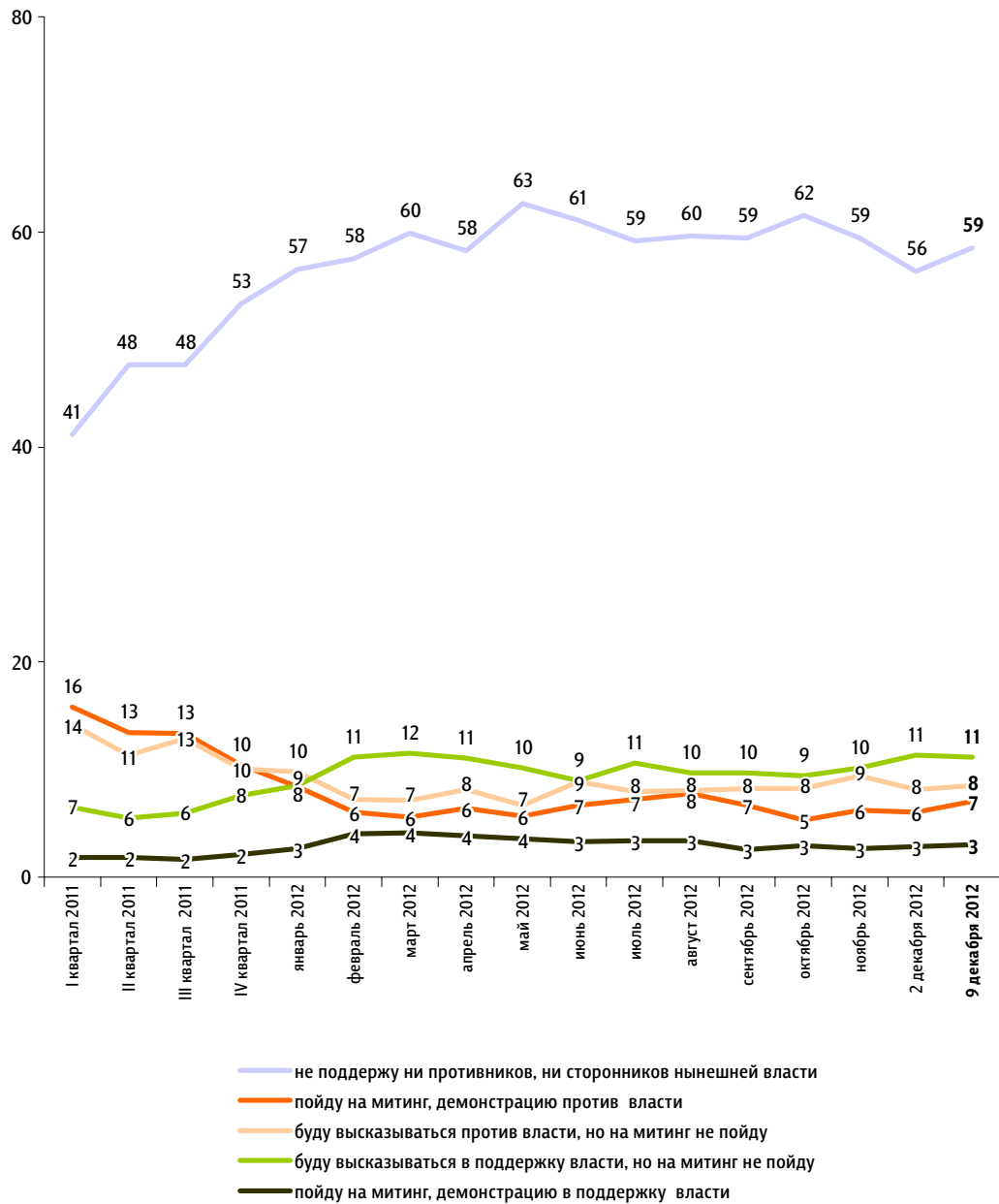
По каждому из вопросов №1, №2, №4 и №5 строится диффузный индекс: каждому из респондентов, ответивших «замечал(-а)» / «растут» / «испытываю» / «приму участие», присписывается 100 баллов, каждому из ответивших «не замечал(-а)» / «идут на спад» / «не испытываю» / «не приму участия», а также тем, кому вопрос не задавался, — 0 баллов. Всем остальным респондентам — по 50 баллов.

По вопросу №3 каждому респонденту присписывается столько баллов, сколько процентов он назвал. Тем, кто не замечал недовольства, — 0 баллов.

Результат усредняется по всем респондентам. Итоговый балансовый индекс протестных настроений получается сложением индексов всех вопросов и делением полученной суммы на пять.

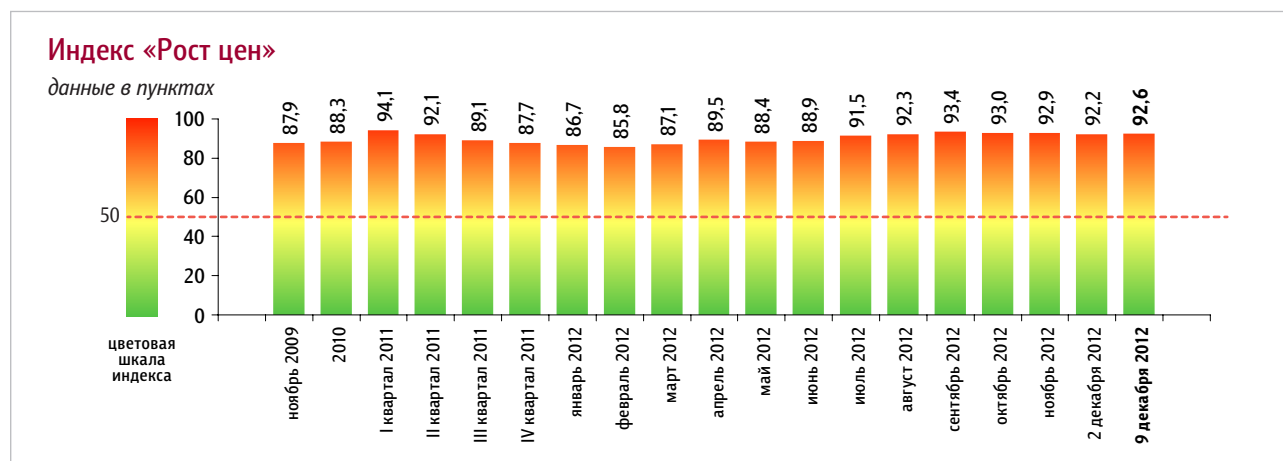
Если в ближайшее время там, где Вы живёте, состоятся митинги, демонстрации противников нынешней власти и её сторонников, то как Вы, скорее всего, поступите? (Карточка, один ответ.)

данные в % от всех опрошенных



Динамика цен

Опрос «ФОМнибус» 8–9 декабря. 100 населенных пунктов, 43 субъекта РФ, 1500 респондентов.



Индекс измеряется в пунктах и может колебаться в пределах от 0 до 100 п. Значение индекса меньше 50 п. указывает на преобладание позитивных оценок, а больше 50 п. – негативных. Значение 50 п. показывает баланс положительных и отрицательных оценок.

Индекс «Рост цен» строится на основе двух вопросов:

«По Вашему мнению, за последний месяц цены на основные продукты, товары и услуги в целом выросли, снизились или не изменились?»

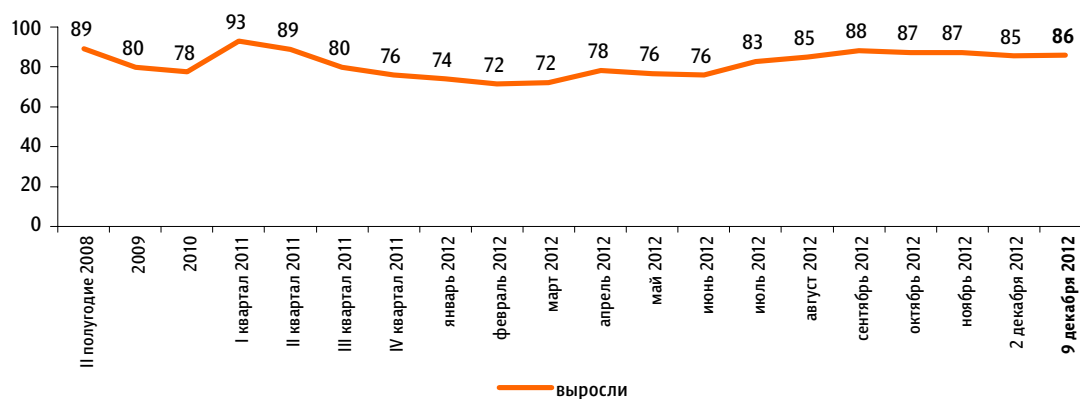
«Как Вы думаете, что будет происходить с ценами на основные продукты, товары и услуги в ближайший месяц – они будут расти, снижаться или не будут меняться?»

По каждому из вопросов строится диффузный индекс, равный половине разности между долями ответов о росте цен («выросли» / «будут расти») и снижении цен («снизились» / «будут снижаться»), увеличенной на 50 пунктов.

Итоговый индекс «Рост цен» является составным и получается сложением индексов по каждому вопросу и делением этой суммы на два.

По Вашему мнению, за последний месяц цены на основные продукты, товары и услуги в целом выросли, снизились или почти не изменились?*

данные в % от всех опрошенных



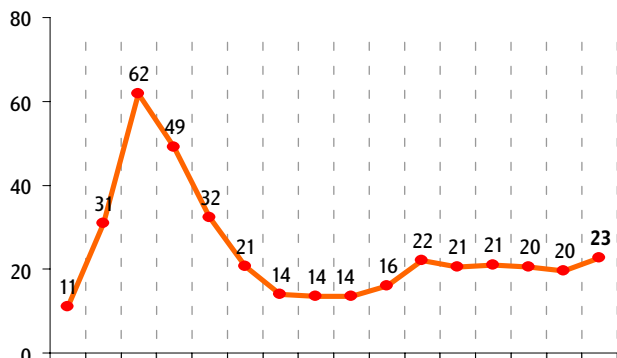
* До октября 2009 г. вопрос формулировался так: «В вашем городе (селе) за последний месяц цены на основные продукты питания, товары и услуги в целом выросли или не выросли? И если выросли, то очень сильно, умеренно или незначительно?» Все ответы, в которых отмечался рост цен, суммировались.

По Вашим наблюдениям, на какие основные продукты, товары и услуги цены за последний месяц достаточно заметно выросли? (Карточка, любое число ответов.)

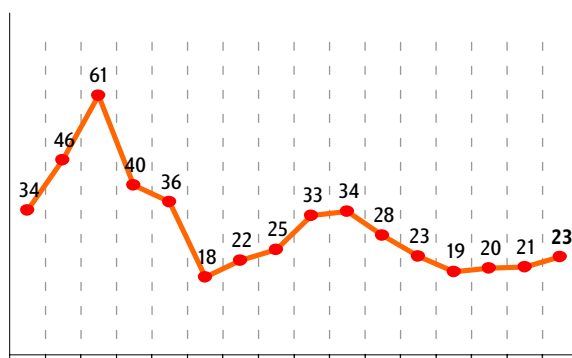
данные в % от всех опрошенных

Продукты питания

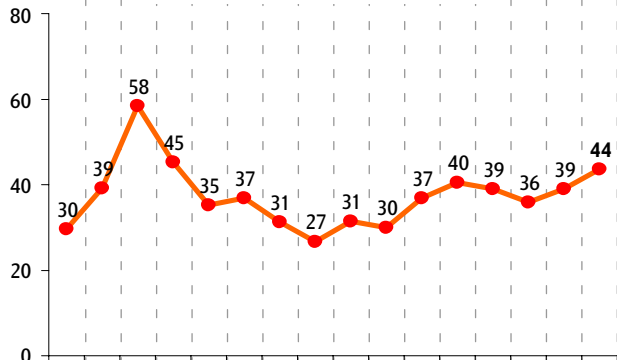
крупы, макаронные изделия



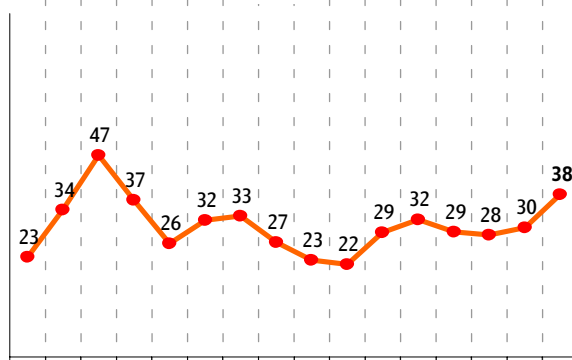
сахар



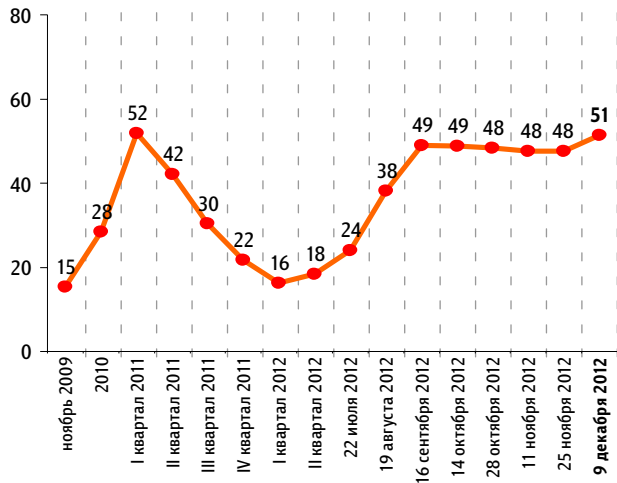
молоко и молочная продукция



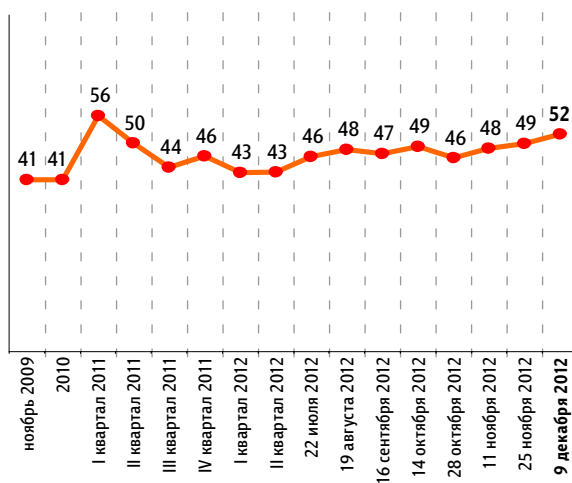
яйца



хлеб и хлебобулочные изделия



мясо и птица

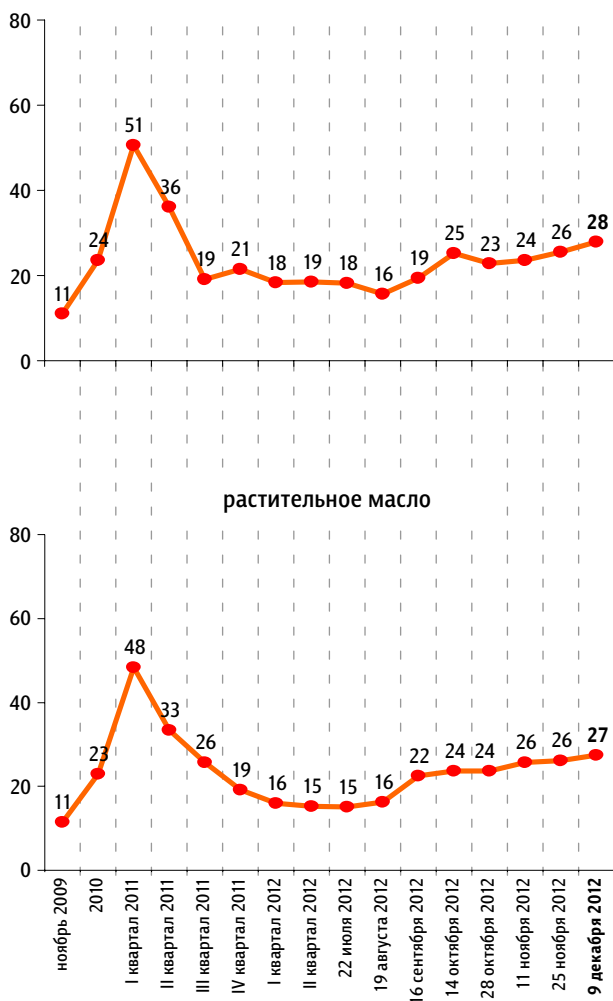


По Вашим наблюдениям, на какие основные продукты, товары и услуги цены за последний месяц достаточно заметно выросли? (Карточка, любое число ответов.)

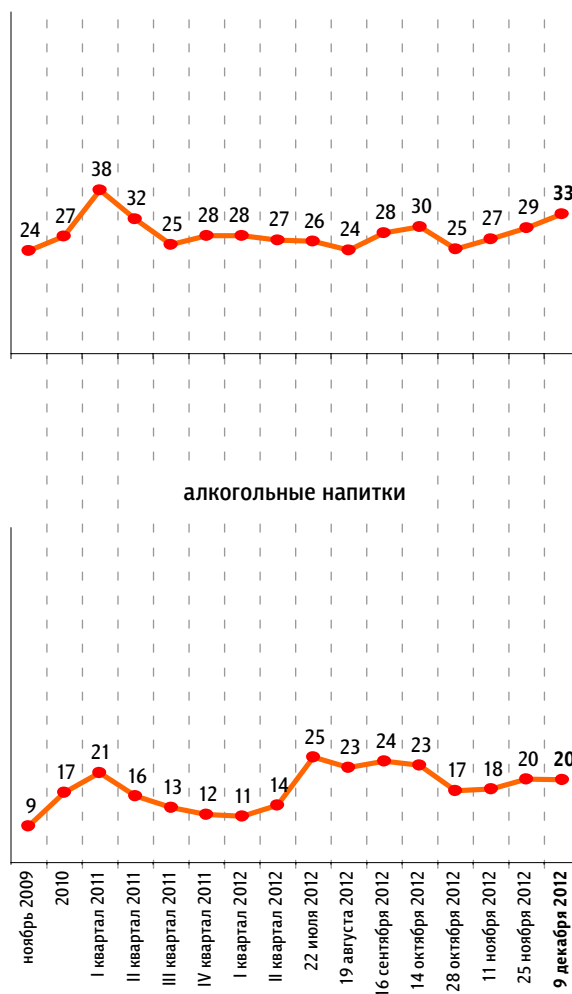
данные в % от всех опрошенных

Продукты питания

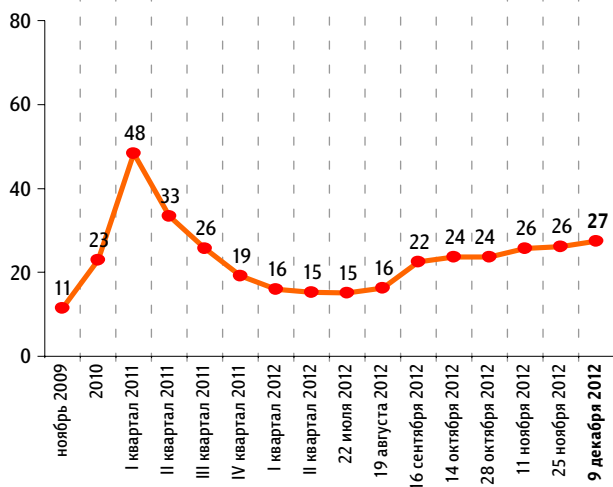
плодоовощная продукция



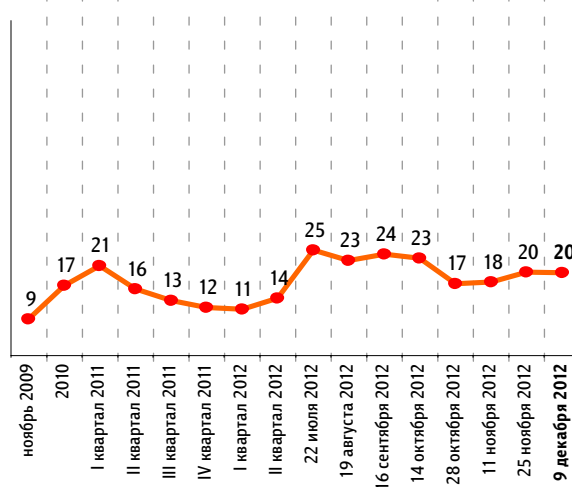
рыба и морепродукты



растительное масло



алкогольные напитки

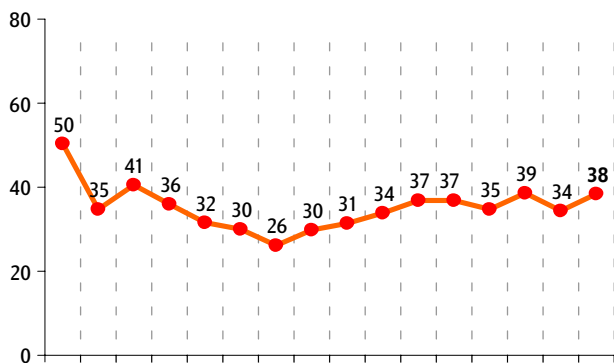


По Вашим наблюдениям, на какие основные продукты, товары и услуги цены за последний месяц достаточно заметно выросли? (Карточка, любое число ответов.)

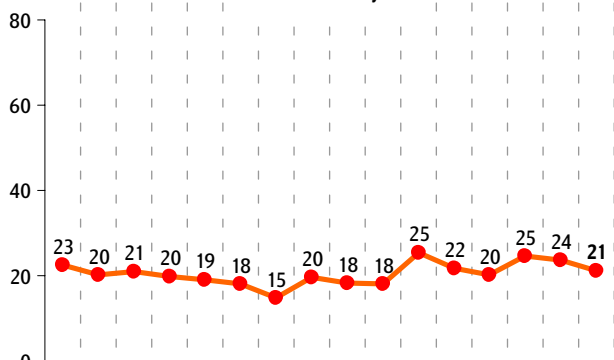
данные в % от всех опрошенных

Непродовольственные товары

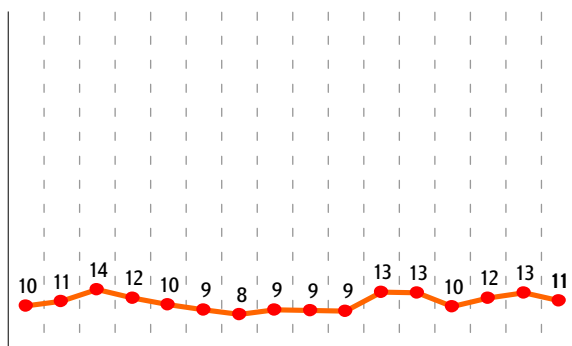
медикаменты



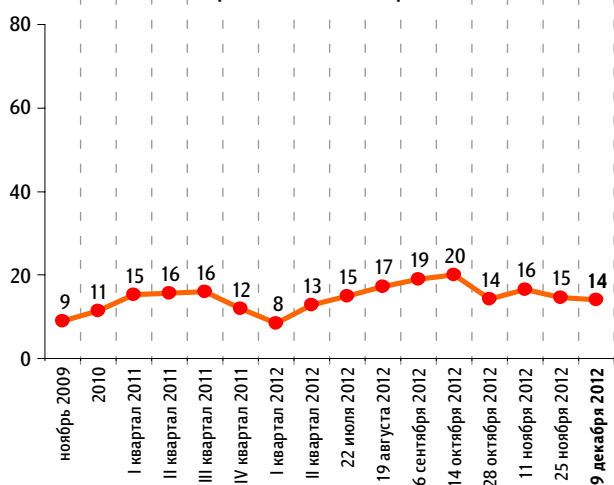
одежда, обувь



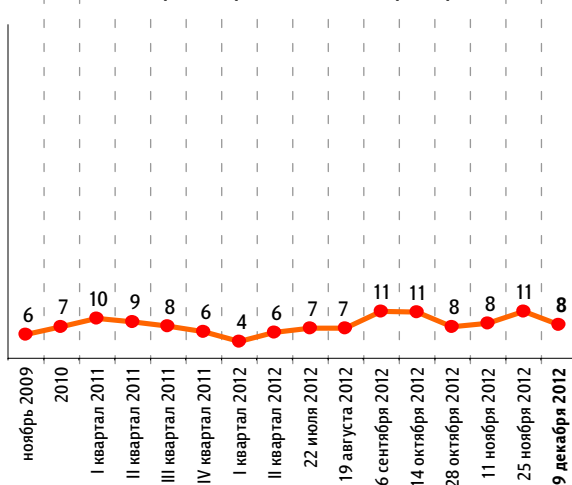
моющие и чистящие средства



строительные материалы



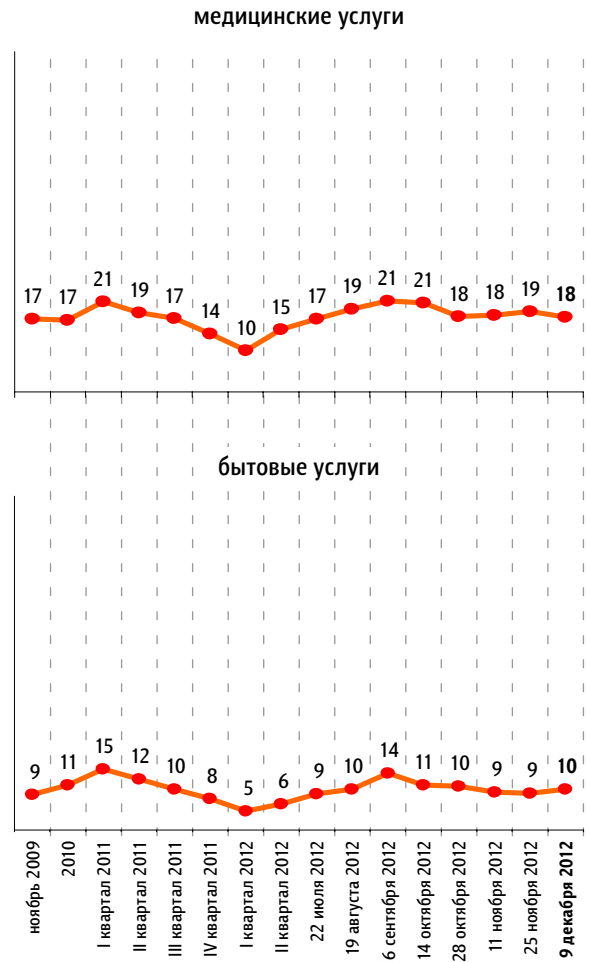
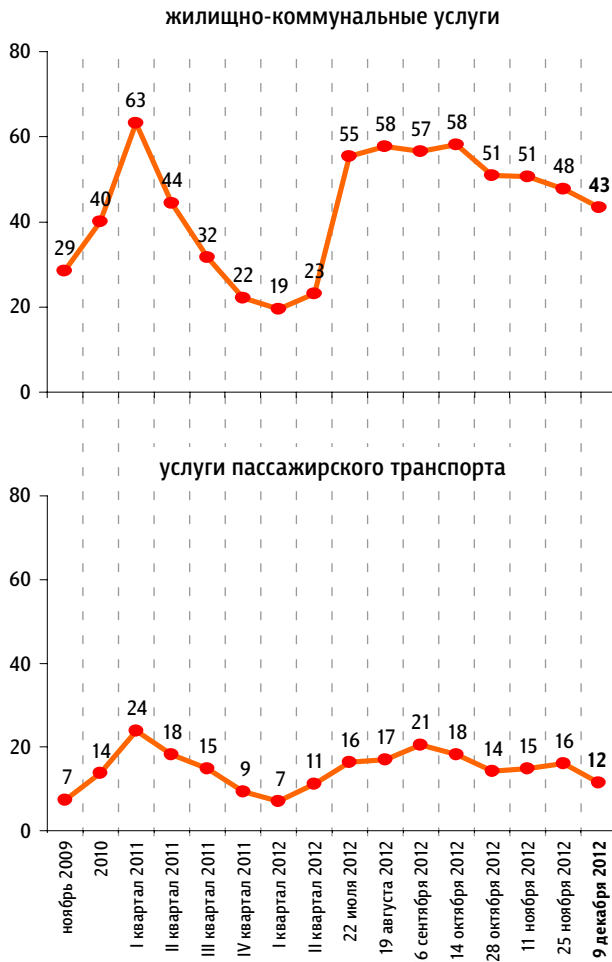
электротовары и бытовые приборы



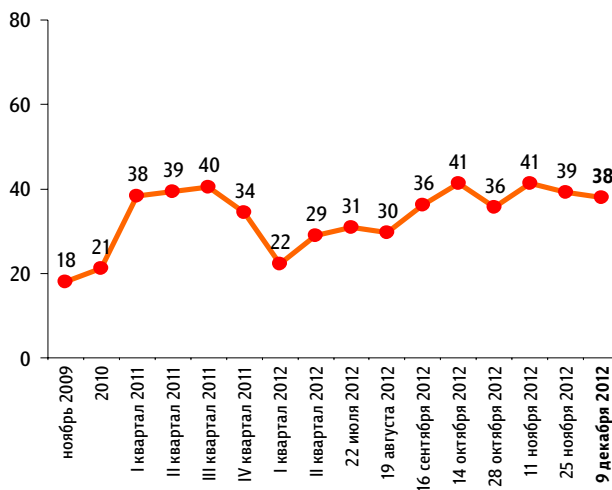
По Вашим наблюдениям, на какие основные продукты, товары и услуги цены за последний месяц достаточно заметно выросли? (Карточка, любое число ответов.)

данные в % от всех опрошенных

Услуги

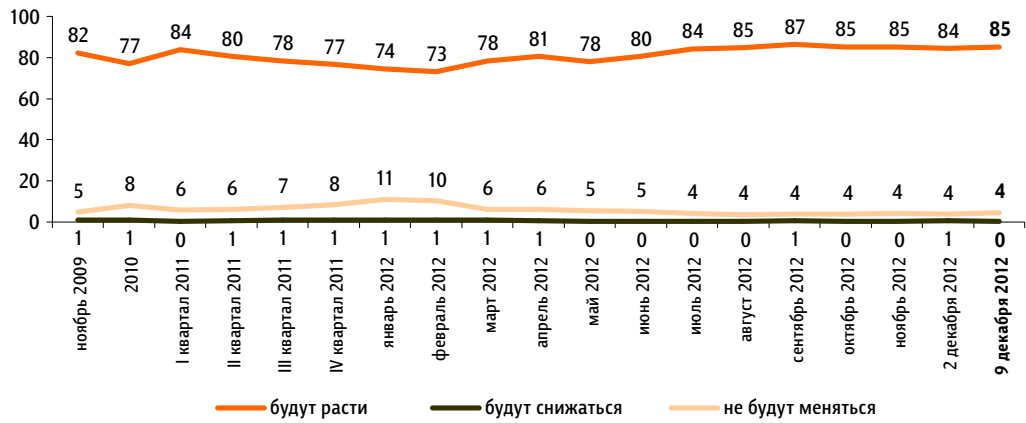


Бензин



Как Вы думаете, что будет происходить с ценами на основные продукты, товары и услуги в ближайший месяц – они будут расти, снижаться или не будут меняться?

данные в % от всех опрошенных



Патриотическое воспитание молодежи

Опрос «ФОМнибус» 8–9 декабря. 100 населенных пунктов, 43 субъекта РФ, 1500 респондентов.

Что такое, на Ваш взгляд, «патриотическое воспитание», как Вы понимаете это выражение? (Открытый вопрос.)

данные в % от всех опрошенных

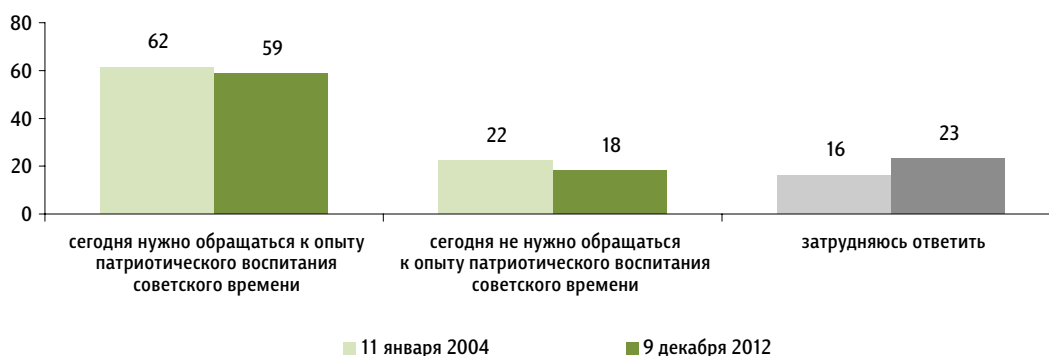
Воспитание любви и уважения к Родине, гордости за нее, преданности ей	«Культивирование любви к Родине»; «обостренное чувство любви к Родине»; «переживать за страну, любить»; «уважение ко всему отечественному»; «уважение к своей стране, какая бы она ни была»; «надо гордиться страной, достижениями»; «это когда ты гордишься своей Родиной»; «верность стране, в которой ты родился»; «предан своей стране».	50
Приобщение к истории страны, её традициям	«Воспитание на наших традициях»; «если хоть чуть-чуть историю знаешь – значит, патриотически воспитан»; «знание истории своей страны»; «память и уважение к истории»; «прививать ценности русских людей, культуру, историю»; «соблюдать народные традиции».	7
Воспитание в детях любви к семье, уважения к старшим, к другим людям	«Любить мать, отца и уважать старших»; «уважение к родителям и окружающим людям»; «уважение к старшим»; «это любовь к семье, людям».	7
Служба в армии, защита Отечества	«Желание служить в армии и защищать Россию»; «защитников Родины воспитать»; «идти всем в армию, не уклоняться»; «чтоб было желание Родину защитить».	6
Воспитание детей и молодежи в целом, забота о них	«Вырастить достойного человека»; «думаю, что нормальное воспитание»; «воспитание в духовном плане»; «моральный кодекс, нравственный»; «общепринятые ценности, нравственность»; «чтобы был хорошим человеком»; «должны быть бесплатные кружки и секции – это и будет воспитание патриотизма»; «занять молодежь в кружках, секциях, клубах».	5
Труд и служение на благо Родины	«Активное участие в жизни страны»; «делать благо для государства, в котором ты живешь»; «которые стремятся, живут ради России»; «труд на общее благо своей страны»; «стремление улучшить благосостояние своей страны».	4
Воспитание чувства долга перед Родиной, героизма, готовности к самопожертвованию	«Воспитание чувства ответственности и долга перед Отечеством»; «долг перед Родиной»; «чтобы с детства было привито чувство долга перед Родиной»; «в случае чего не пожалеть живота своего»; «героизм»; «готовность к самопожертвованию»; «это что люди за Родину жизнь отдать готовы».	3
Политическое, идеологическое воспитание, пропаганда идей патриотизма	«Найти хорошую идею для молодежи»; «наличие идеалов, веры»; «продуманная программа разъяснения любви к Родине в СМИ, подкрепляемая финансово»; «пропаганда патриотизма по телевидению, в художественной литературе и на уроках в школе»; «воспитание чувства гражданина России»; «это когда в человеке воспитали патриота».	3
Негативные суждения	«Высшие власти воруют, а народ хотят сделать патриотами»; «какой патриотизм? Его нет сейчас»; «нет его. Молодежь отбилась совсем. Патриотов у нас нет»; «сейчас его нет, сейчас в разведку с молодежью не пойдешь»; «чему нас учили, облили дерьмом».	3
Воспитание в духе советских времен, как в пионерской и комсомольской организациях	«Воспитание советских времен»; «как было в Советском Союзе: мы знали, что надо»; «как когда-то пионеры-герои»; «как раньше комсомол»; «надо пионеров, вожатых ввести, комсомол».	2

данные в % от всех опрошенных

Введение уроков начальной военной подготовки, организация военно-патриотических игр типа «Зарницы»	«Военно-патриотическое воспитание мальчиков»; «воспитание в школе военному делу»; «Зарница» – игра раньше была».	1
Другое	«Взаимная любовь народа и правительства»; «направленность на профилактику правонарушений»; «православное воспитание»; «только домашнее воспитание сможет это сделать»; «чтоб было в стране больше русских»; «это когда Родина любит свой народ».	2
Затрудняюсь ответить, нет ответа		23

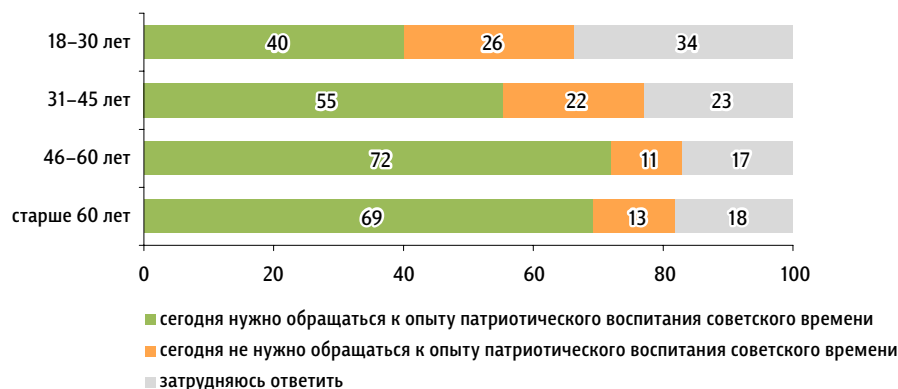
Одни считают, что сегодня нужно обращаться к опыту патриотического воспитания советского времени. Другие считают, что сегодня не нужно обращаться к опыту патриотического воспитания советского времени. Какая точка зрения – первая или вторая – Вам ближе?

данные в % от всех опрошенных



Распределение по возрасту

данные в % от групп



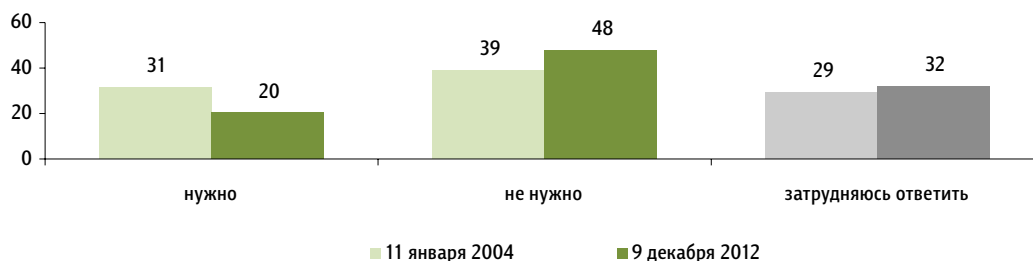
Что именно, по Вашему мнению, следует заимствовать из опыта патриотического воспитания советского времени? (Открытый вопрос. Задавался тем, кто считает, что сегодня нужно обращаться к опыту патриотического воспитания советского времени, – 59% респондентов.)

данные в % от всех опрошенных

Система нравственного, идеологического, трудового воспитания	«Дух уважения к Родине»; «любовь бескорыстную к Отчизне»; «умения гордиться своей страной и не давать ее в обиду»; «фанатичная любовь к Родине, массовость охвата, начиная с детского сада»; «прививать уважение к труду»; «общая идея должна быть»; «быть порядочными людьми»; «коллективизм, братство, общие дела»; «воспитывали правильно».	18
Организации по типу пионерской и комсомольской	«Вернуть пионеров, комсомол»; «должны быть пионерские отряды»; «молодежные организации возродить»; «пионерские и комсомольские объединения молодежи»; «принимать в октябрята, пионеры и комсомол. Создать такие организации».	10
Было много хорошего, все было хорошо	«А что там было плохого?»; «в советские времена патриотическое воспитание было выше»; «все надо брать»; «много хорошего можно заимствовать».	7
Приобщение к истории своей страны, преемственность поколений	«Дать знания в истории, поднять сознание молодых»; «о героизме, о подвигах»; «были люди, с кого можно было взять пример»; «все примеры военных лет, ветеранов труда»; «знать героев страны, почитать их и быть похожим»; «изучение своего края».	5
Воспитание любви к семье, уважения к старшим, к другим людям	«Любовь к матери, отцу и уважение к старшим»; «больше уважения к старшим»; «уважение к старшим, заслуженным труженикам»; «положительное отношение ко всем людям».	5
Забота о досуге детей и молодежи	«Бесплатные секции, кружки»; «молодежь была занята в секциях, кружках, стройотрядах»; «организованы дети были, были бесплатные кружки»; «организовывать досуг детей».	4
Военно-патриотическое воспитание, военные игры, клубы	«Больше предметов по военной подготовке»; «были игры – “Зарница”» например»; «военные игры»; «начальная военная подготовка нужна»; «возродить ДОСААФ, ДСО»; «ДОСААФы, поисковые отряды, спортклубы – занять молодежь делом».	3
Обеспечение дисциплины, порядка, воспитание дисциплины у детей и молодежи	«Больше порядка было в наше время»; «больше подчинялись закону и больше было равноправия»; «там всегда был порядок, законы были для всех одни»; «воспитание дисциплины у молодежи»; «строже воспитывать».	2
Художественные произведения, проникнутые патриотическими идеями	«Абсолютно все: книги, фильмы»; «песни патриотические»; «фильмы ставить про героев, писать про героев»; «фильмы, книги».	2
Служба в армии	«Возрождение армии»; «все служили а сейчас – один срам»; «все шли в армию».	1
Полезные для страны дела	«Заботиться о своем крае, ведь идет развал»; «полезным для страны занимались делом»; «учить помогать Родине».	1
Бесплатное образование	«Бесплатное обучение»; «учить детей бесплатно».	1
Другое	«Закреть железный занавес, чтобы не было на детей вредного воздействия»; «запретить свободу слова, изменить СМИ, убрать жестокость и насилие»; «может быть, это опыт и с ошибками, но ошибки можно исправить»; «народы разных национальностей жили одной семьей, не было ненависти»; «нас воспитывали учителя, которые не брали поборов»; «откопать Сталина».	2
Затрудняюсь ответить, нет ответа		7

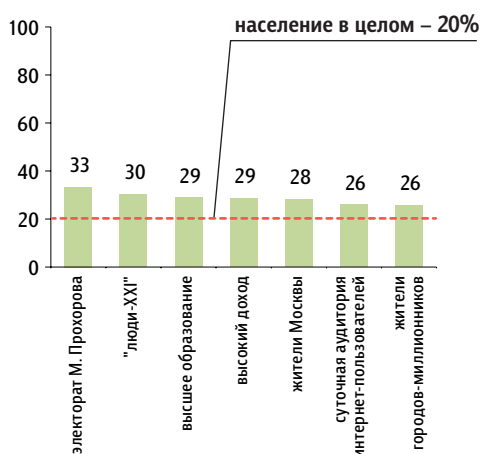
Как Вы считаете, сегодня нужно или не нужно обращаться к опыту патриотического воспитания других стран?

данные в % от всех опрошенных



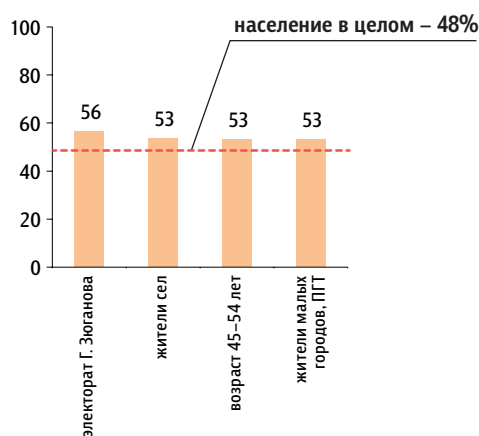
Кто чаще считает, что сегодня **нужно** обращаться к опыту патриотического воспитания других стран

данные в % от групп



Кто чаще считает, что сегодня **не нужно** обращаться к опыту патриотического воспитания других стран

данные в % от групп



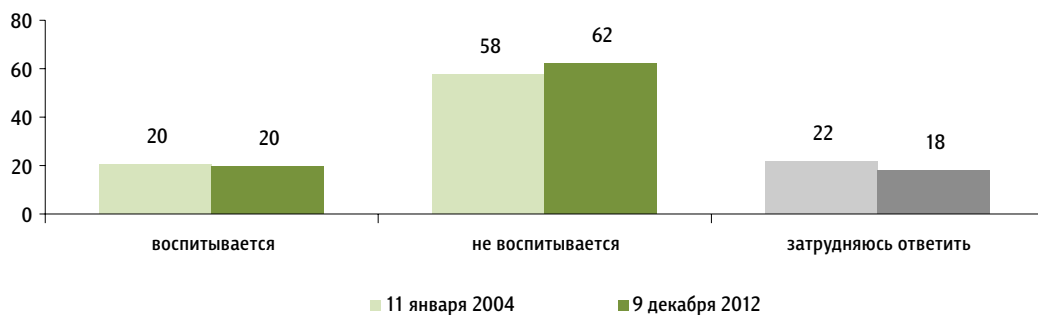
Как Вы считаете, опыт каких именно стран представляет интерес для нашей страны, может быть использован в России? (Открытый вопрос. Задавался тем, кто считает, что сегодня нужно обращаться к опыту патриотического воспитания других стран, – 20% респондентов.)

данные в % от всех опрошенных



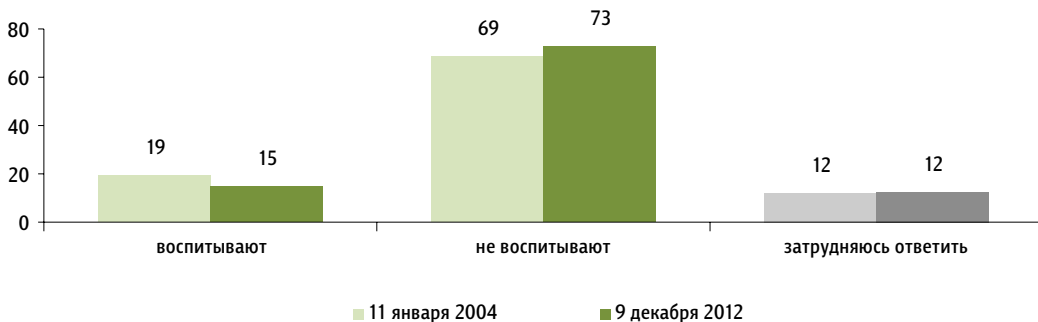
Как вы считаете, сегодня в школе воспитывается или не воспитывается патриотизм?

данные в % от всех опрошенных



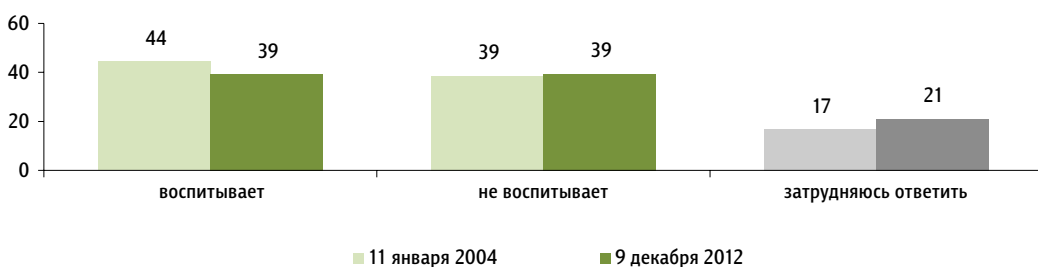
Как вы считаете, сегодня средства массовой информации воспитывают или не воспитывают патриотизм?

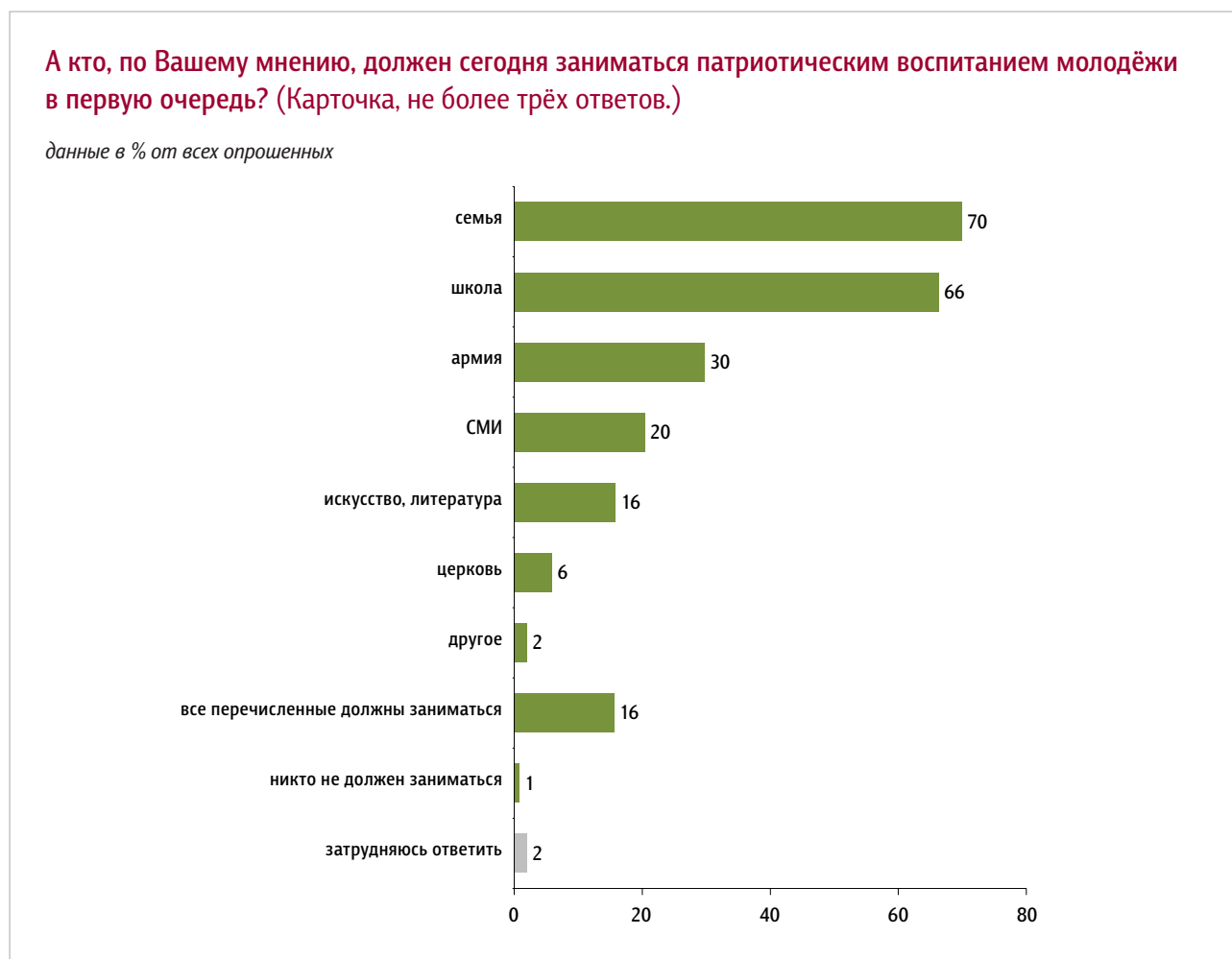
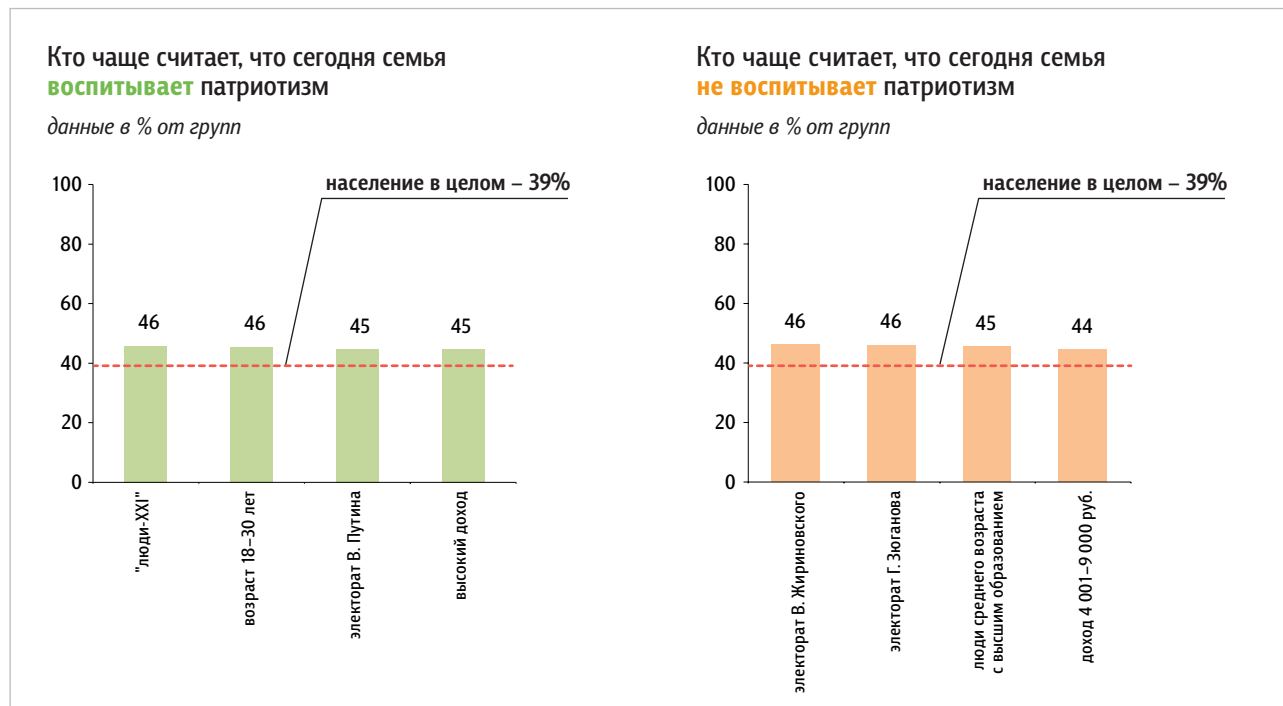
данные в % от всех опрошенных



Как вы считаете, сегодня семья воспитывает или не воспитывает патриотизм?

данные в % от всех опрошенных



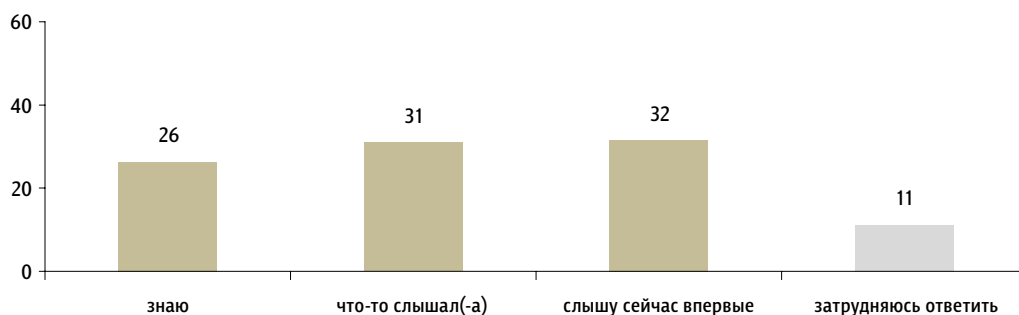


Болотная площадь год спустя

Опрос «ФОМнибус» 8–9 декабря. 100 населенных пунктов, 43 субъекта РФ, 1500 респондентов.

10 декабря 2011 года в Москве на Болотной площади прошёл митинг под лозунгом «За честные выборы». Скажите, пожалуйста, Вы знаете, что-то слышали или слышите сейчас впервые об этом митинге?

данные в % от всех опрошенных



Скажите, пожалуйста, чего, на Ваш взгляд, хотели добиться люди, которые приняли участие в митинге на Болотной площади 10 декабря 2011 года? (Открытый вопрос. Задавался тем, кто знает или что-то слышал о митинге на Болотной площади 10 декабря 2011 года, – 57% респондентов.)

данные в % от всех опрошенных

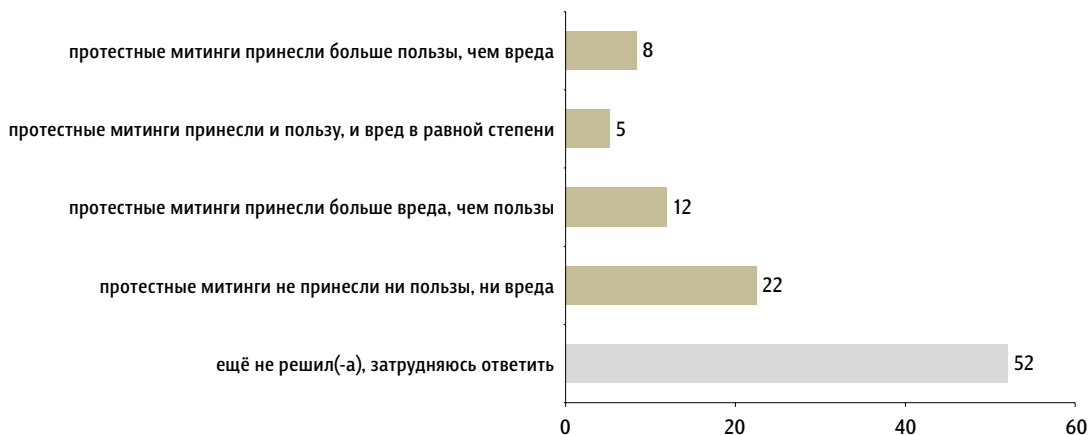
<p>Протест против нечестных выборов, требование пересмотра их итогов</p>	<p>«Выразить протест против нечестных выборов»; «люди хотели, чтоб выборы были прозрачными»; «чтобы выборы были честными, а не сбрасывать бюллетени заранее»; «чтобы выборы проходили честно, потому что для всех очевидно, что выборы нечестные»; «хотели пересмотра выборов, которые были фальсифицированы».</p>	<p>16</p>
<p>Стремление добиться правды, справедливости</p>	<p>«Боролись за правду»; «правдивости, честности, законы чтоб работали»; «справедливости, наверно, добивались какой-то»; «справедливости, везде коррупция такая»; «хотели добиться справедливости».</p>	<p>8</p>
<p>Выражение недовольства властями, нежелание видеть В. Путина президентом</p>	<p>«Выражали недовольство властью»; «есть люди, которые не боятся показать недовольство нынешней властью»; «им не нравится Путин»; «смена руководства страны»; «они выступали против Путина, против правительства»; «против Путина, чтобы свергнуть правительство».</p>	<p>7</p>

данные в % от всех опрошенных

Попытка дестабилизации обстановки в стране	«Ввести смуту и беспорядок в народные ряды»; «добиться беспорядков в стране»; «переворота, дестабилизации в стране»; «революции в России»; «смута в государстве»; «хотели свергнуть действующую власть»; «хотели совершить государственный переворот».	3
Стремление к лучшей жизни	«Нормального житья»; «улучшение жизни, хорошие пенсии»; «хорошей жизни для всех»; «чтоб все лучше стало»; «чтобы зарплата была достойная».	3
Желание показать себя, обратить на себя внимание	«Пиар-компания»; «пиар себе создавали»; «привлечь к себе внимание»; «себя показать, наверно»; «участвовали ради своего имиджа».	2
Выражение своих взглядов	«Высказывали свою точку зрения»; «демократическая оппозиция выдвинула свои права»; «неудовольствие свое выразить хотели»; «они добились чего-то, я считаю, высказали протест»; «чтобы обратить внимание на разобщение, раскол в обществе».	1
Борьба за власть	«Борьба за власть»; «власти хотели, решили, что не им досталась власть»; «добиться влияния в политике»; «доступа к власти, к кормушке»; «хотели делить власть, но ничего они не добились, только вреда».	1
Выступление бездельников, лентяев	«Больше заняться нечем»; «глупо, безобразно, не стоит выеденного яйца»; «делать им нечего»; «дурью маются»; «ничего, хотели потусоваться».	1
Участие в митинге было проплачено	«Выполняли проплаченный заказ»; «их всех купили»; «ничего, выполняли оплаченную работу»; «это все кем-то спонсировалось, а люди просто хотели денег, которые им пообещали за то, что они выйдут на митинг».	1
Другое	«Бесполезно правду искать в России»; «большинство не знает, чего хотят, их руководители хотят подорвать авторитет власти»; «вернуть свои привилегии»; «каждый из участников хотел добиться своего»; «отставки некоторых чиновников»; «свою сплоченность показать».	1
Затрудняюсь ответить, нет ответа		16

Вслед за декабрьским митингом прошли ещё несколько акций протеста под лозунгом «За честные выборы». Давайте поговорим о том, пользу или вред принесли эти митинги. Выберите утверждение, с которым Вы согласны в наибольшей степени. (Карточка, один ответ.)

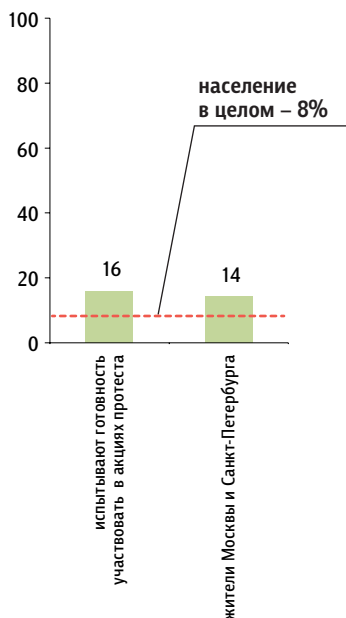
данные в % от всех опрошенных



Кто чаще считает, что протестные митинги...

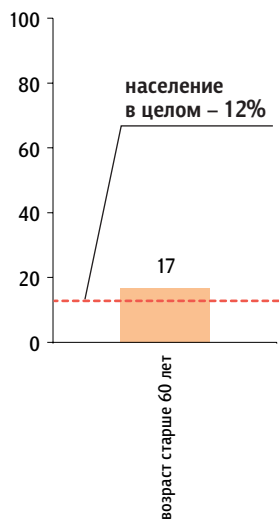
...принесли больше пользы, чем вреда

данные в % от групп



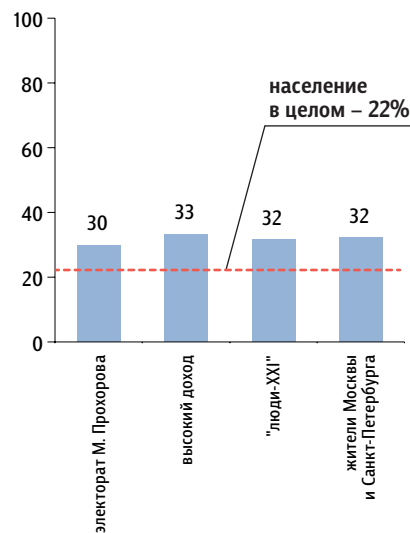
...принесли больше вреда, чем пользы

данные в % от групп



...не принесли ни пользы, ни вреда

данные в % от групп



Почему, на Ваш взгляд, протестные митинги принесли **больше пользы**? (Открытый вопрос. Задавался тем, кто считает, что протестные митинги принесли больше пользы, чем вреда, – 8% респондентов.)

данные в % от всех опрошенных

Люди стали проявлять социальную активность	«Люди немного проснулись, стали высказывать свое мнение»; «люди объединяются и защищают интересы общества»; «люди увидели, что нужно улучшать жизнь самим»; «показали, что народ тоже имеет свою позицию и права»; «хоть как-то себя проявили, а то молчали»; «это голос гражданского общества, хотя, по большому счету, – глас вопиющего в пустыне».	3
Власть стала прислушиваться к мнению людей	«Они заставили власть работать более честно»; «после митингов действует борьба с коррупцией»; «правительство задумалось о правильности своих решений»; «правительство задумалось, что так нельзя делать»; «правительство учло мнение митингующих».	3
Выборы стали более прозрачными	«Выборы более открытыми стали, более честными»; «добились того, что президентские выборы стали более прозрачными, были использованы веб-камеры»; «на избирательные участки были поставлены видеокамеры»; «честнее выборы, поставили камеры».	1
Другое	«Многие увидели, что власть врет»; «надежда на улучшение жизни, если будем бороться»; «ничего плохого не было от этих митингов»; «протесты показали, что народ выступает против Путина».	1
Затрудняюсь ответить, нет ответа		1

АКТУАЛЬНЫЕ ТЕМЫ ОБЩЕСТВЕННОГО МНЕНИЯ

Почему, на Ваш взгляд, протестные митинги принесли **больше вреда**? (Открытый вопрос. Задавался тем, кто считает, что протестные митинги принесли больше вреда, чем пользы, – 12% респондентов.)

данные в % от всех опрошенных

Был нарушен общественный порядок, пострадали люди	«Все рушат, ломают, восстанавливая потом»; «добились не правды, а массовых беспорядков»; «люди пострадали на этих митингах»; «пакостили везде и всюду – драки»; «слишком много людей пострадали»; «чего хорошего в таких беспорядках? Массовые беспорядки – это плохо».	3
Нарастает нестабильность в обществе	«Баламутят людей, много неясностей»; «баламутят общество»; «вносят раздор среди людей»; «дисгармония в жизни российского обывателя»; «лидеры оппозиции хотят только взбудоражить народ»; «раскачивают они страну, мешают жить».	2
Люди попали в полицию, власть ужесточила наказания за участие в митингах	«Сами попали под суд»; «только аресты были и забирали всех в милицию»; «ввели поправки по запрету митингов»; «власть накапливает силы в борьбе с митингами»; «из-за высоких штрафных санкций»; «потому что запретили несанкционированные митинги».	2

данные в % от всех опрошенных

Это бесполезно, нет никаких изменений к лучшему	«Изменений никаких после них не видно, как жил бедный человек бедно, так и живет»; «людей только поморозили, и ничего не добились»; «народу от этого не легче»; «ничего не принесли, нет результатов»; «стали еще хуже относиться к народу».	2
Эти митинги проплачены, их устраивают с политическим расчетом	«К чему призывать могут люди, которых нанимают за рубежом за деньги?»; «кто во власть лезет, тот больше болтает»; «кто там был? Пришли пропиарится люди»; «они просто привлекают к себе внимание»; «под этим лозунгом прикрывали свои интересы»; «это преступление. Их толкают на эти митинги те, кто стоит за их плечами».	1
Я против митингов, это безделье	«Люди отрываются от работы, от своих обязанностей»; «неправильно делали»; «нужно делами заниматься, а не митинговать»; «побольше бы работали, а не на митинги ходили»; «я считаю, надо работать, а не митинговать».	1
Другое	«Большинство не знает, против чего протестуют и чего хотят»; «не было четких претензий»; «не было лидеров»; «кто у власти, тот и прав, людям будет только вред за протесты»; «если большинство выбрало – надо признавать»; «против власти не поперешь»; «разозлили президента, зарплату подняли только на 200 рублей»; «трудно работать Путину».	1
Затрудняюсь ответить, нет ответа		1

Почему, на Ваш взгляд, протестные митинги принесли и пользу, и вред в равной степени? (Открытый вопрос. Задавался тем, кто считает, что протестные митинги принесли и пользу, и вред в равной степени, – 5% респондентов.)

данные в % от всех опрошенных

Люди проявили социальную активность, власть должна прислушаться	«Выражение воли народа заставит государство прислушаться»; «народ начинает понимать, что надо подниматься, требовать справедливости»; «правительство задумалось».	1
Люди проявили социальную активность, но это привело к беспорядкам	«Беспорядок, с одной стороны, отстаивание прав – с другой»; «вред – то, что это беспорядок, а польза – то, что не все, как овцы в отаре, могут молчать»; «высказали люди свое мнение, но столкновения были»; «высказать свое мнение могли, но и многие использовали, чтобы посеять рознь»; «польза – объединение людей, вред – подстраиваются хулиганы под это и нарушают правопорядок»; «эти выступления дают больше демократии в стране, но могут вызвать большие беспорядки».	1
Другое	«Заставили власть немного пошевелиться, но в то же время ушло много средств, которые нужны для других целей»; «ничего не добились»; «появились люди против власти, арестовали народ»; «что-то хотели изменить, но не всегда получается изменить»; «началась демократизация власти, началась и дискредитация органов исполнительной власти»; «шатание в массы внесли».	2
Затрудняюсь ответить, нет ответа		2

Почему, на Ваш взгляд, протестные митинги принесли не принесли **ни пользы, ни вреда?** (Открытый вопрос. Задавался тем, кто считает, что протестные митинги не принесли ни пользы, ни вреда, – 22% респондентов.)

данные в % от всех опрошенных

Это бесполезно, нет никаких изменений к лучшему	«Все как было, ничего не поменялось»; «митингующие так ничего и не добились»; «не было значимого результата»; «нет от них толку, так как ничего не меняется»; «нет существенных изменений в жизни простых людей»; «от того, что люди поорали на улице, не стало никому ни хорошо, ни плохо».	11
Мнение людей не было услышано	«Власть игнорировала выступление людей, не обращает на них внимания»; «власть не хочет слушать»; «государству на эти митинги все равно»; «не были услышаны властями»; «правительство не обращает внимание на митинги».	2
Митингами в России ничего не добьешься, нужны другие меры	«Митинговать в России – бесполезное занятие»; «надо прибегать к другим мерам»; «толку-то бороться с ветряными мельницами. Все за нас решено давно»; «это бесполезное занятие, так как против власти идти – себе дороже».	1
Это привело к нарушению общественного порядка	«Беспорядки»; «все жгут – машины, и громят все»; «кроме драки, ничего не было»; «нестабильность»; «чтобы не было жертв».	1
Эти митинги оплачены, их устраивают с политическим расчетом	«Все понимают, что это оплачено»; «всем было понятно, что это все заказное»; «они были не настоящие, а за деньги»; «просто оплаченные люди, цели у них не было»; «всем было понятно, что это пиарный ход»; «это пиар и сбор средств».	1
Мало участников, нет достойных лидеров	«Не имели массовой поддержки у народа»; «протестующих было мало»; «не вижу настоящих лидеров, за которыми пошло бы протестное движение»; «не те лидеры возглавили»; «потому что нет достойного лидера».	1
Власть ужесточила наказания за участие в митингах	«Власть применила репрессивные меры»; «да только терзают людей, сажают в тюрьму, забирают в полицию»; «не дают людям выступать»; «после митингов пошли под суд»; «трудно теперь бороться».	1
Другое	«Выборы прошли честно»; «не поймешь их, чего хотят»; «они против Путина»; «с властью нельзя разговаривать на высоких тонах»; «СМИ блокируют объективную информацию»; «только немного расшевелили».	1
Затрудняюсь ответить, нет ответа		5

Как Вы считаете, исходя из ситуации сегодняшнего дня, количество протестных акций, митингов в будущем увеличится, уменьшится или останется примерно таким же?

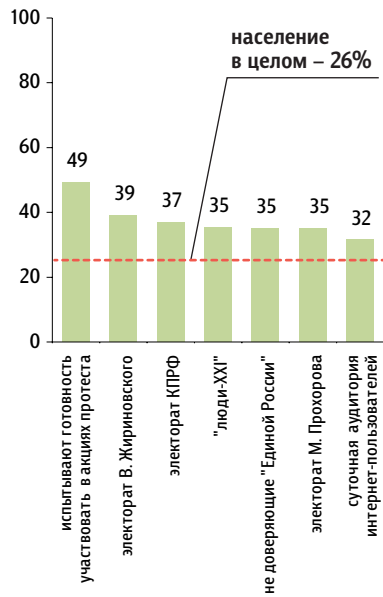
данные в % от всех опрошенных



Кто чаще считает, что количество протестных акций, митингов в будущем ...

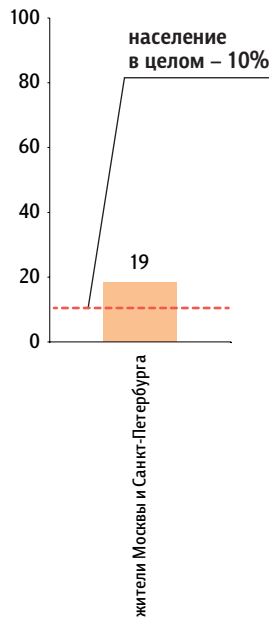
увеличится

данные в % от групп



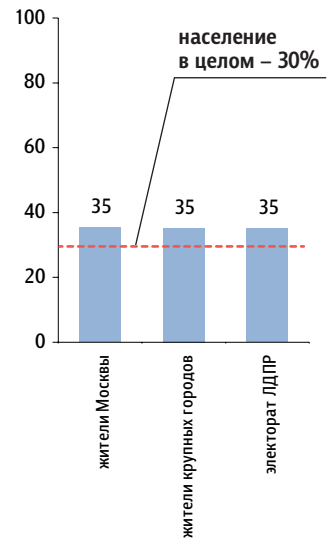
уменьшится

данные в % от групп



останется примерно таким же

данные в % от групп





ФОМ

Читайте также в онлайн-версии на сайте fom.ru



Музыка и люди

ФОМ выяснил, какую музыку любят слушать люди в зависимости от пола, возраста и уровня образования

<http://fom.ru/posts/10731>

«ФОМнибус» 15–16 сентября

ОБЩЕСТВО



75% россиян считают, что в стране нужны хосписы

Нужно ли сражаться за жизнь тяжелобольных людей при любых обстоятельствах – что думают россияне

<http://fom.ru/obshchestvo/10729>

«ФОМнибус» 1–2 декабря

ОБЩЕСТВО



Отношение к людям с судимостью

Как россияне относятся к людям, имевшим судимость

<http://fom.ru/obshchestvo/10724>

«ФОМнибус» 17–18 ноября

ОБЩЕСТВО



Потребительские настроения россиян

<http://fin.fom.ru/Finansy/10718>

«ФОМнибус» 17–18 ноября

ФИНАНСЫ



www.fom.ru

Россия, Москва, пер. Капранова, 3
тел. : (+7 495) 745-87-65
факс : (+7 495) 745-89-03
www.fom.ru fom@fom.ru

Александр Ослон – президент ФОМ

Елена Петренко – управляющий директор
Департамента работ с клиентами

Алексей Чуриков – управляющий директор
Департамента опросов населения

КЛЮЧЕВЫЕ ТЕХНОЛОГИИ:

ФОМнибус – репрезентативный опрос населения старше 18 лет, жители 100 городских и сельских населенных пунктов, 43 субъекта РФ.

Выборка – 1500 респондентов.

Интервью по месту жительства респондентов.

Статистическая погрешность не превышает 3,6%.