

ДОМИНАНТЫ.

ПОЛЕ МНЕНИЙ



Социологический бюллетень

№ 49

12 декабря 2013 года

Ключевые индикаторы общественного мнения

3 Политические индикаторы

Электоральные рейтинги
В. Путин: отношение и оценки
Д. Медведев: рейтинг доверия
Рейтинги партий
Отношение к политическим партиям
«Единая Россия»: отношение и оценки

Факторы формирования общественного мнения

15 События недели

17 Протестные настроения

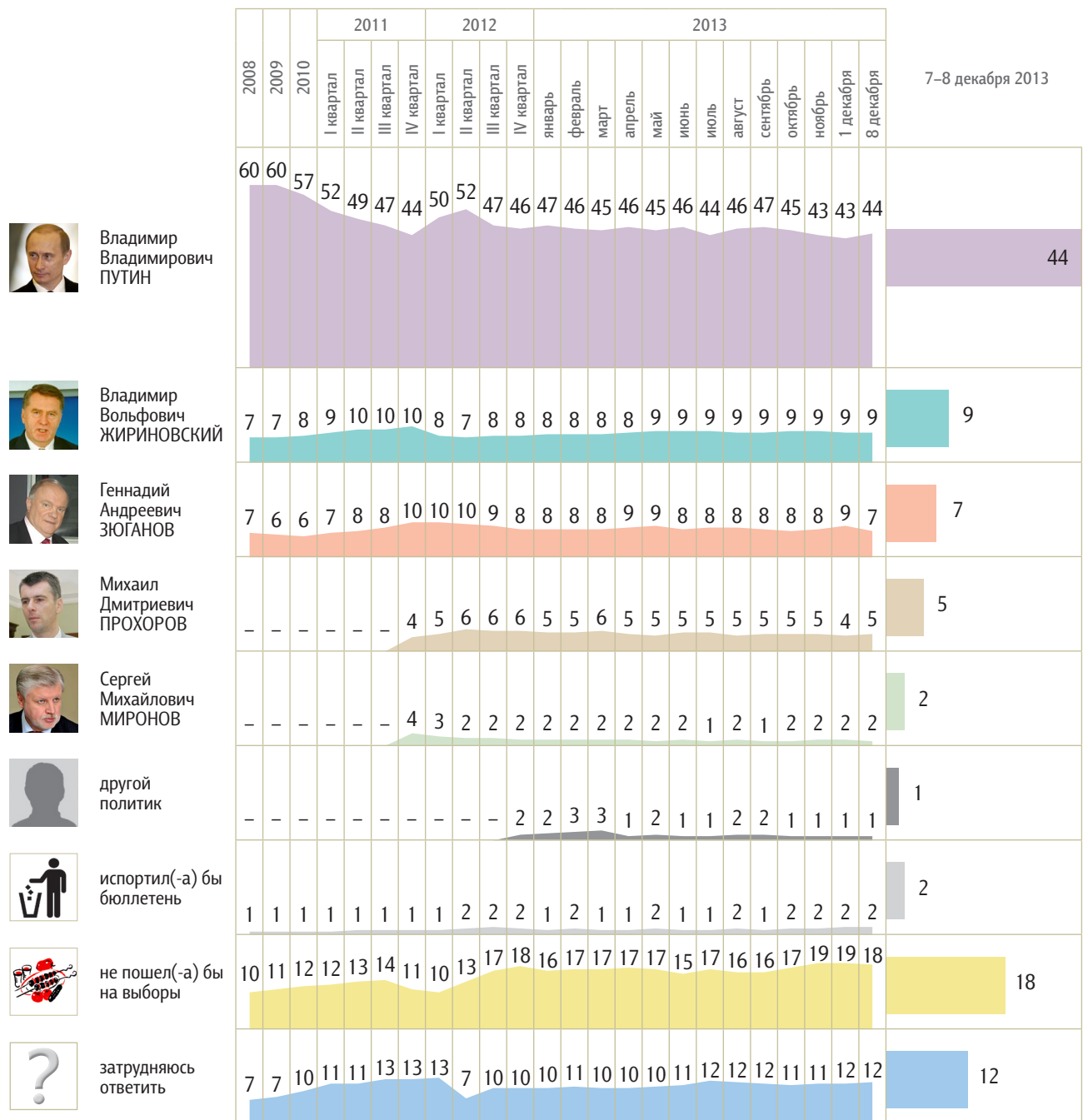
23 Динамика цен

Политические индикаторы


Электоральные рейтинги

Опрос «ФОМнибус» 7–8 декабря. 204 населенных пункта, 64 субъекта РФ, 3000 респондентов.

Представьте себе, что в следующее воскресенье состоятся выборы президента России. Скажите, пожалуйста, как, за кого из политиков Вы бы проголосовали? (Карточка. Один ответ.)



КЛЮЧЕВЫЕ ИНДИКАТОРЫ ОБЩЕСТВЕННОГО МНЕНИЯ



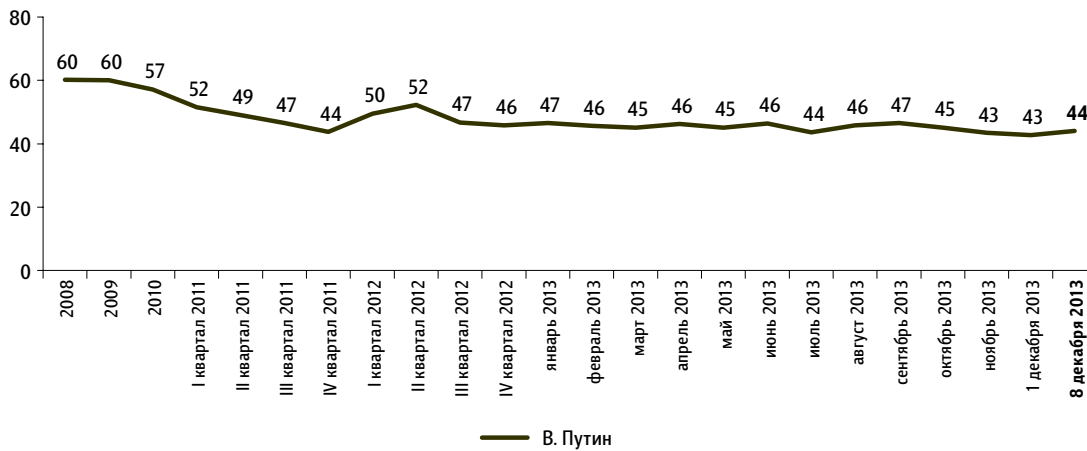
В. Путин: отношение и оценки

Опрос «ФОМнибус» 7–8 декабря. 204 населенных пункта, 64 субъекта РФ, 3000 респондентов.

Рейтинг В. Путина

Представьте себе, что в следующее воскресенье состоятся выборы президента России. Скажите, пожалуйста, как, за кого из политиков Вы бы проголосовали? (Карточка, один ответ.)

данные в % от всех опрошенных

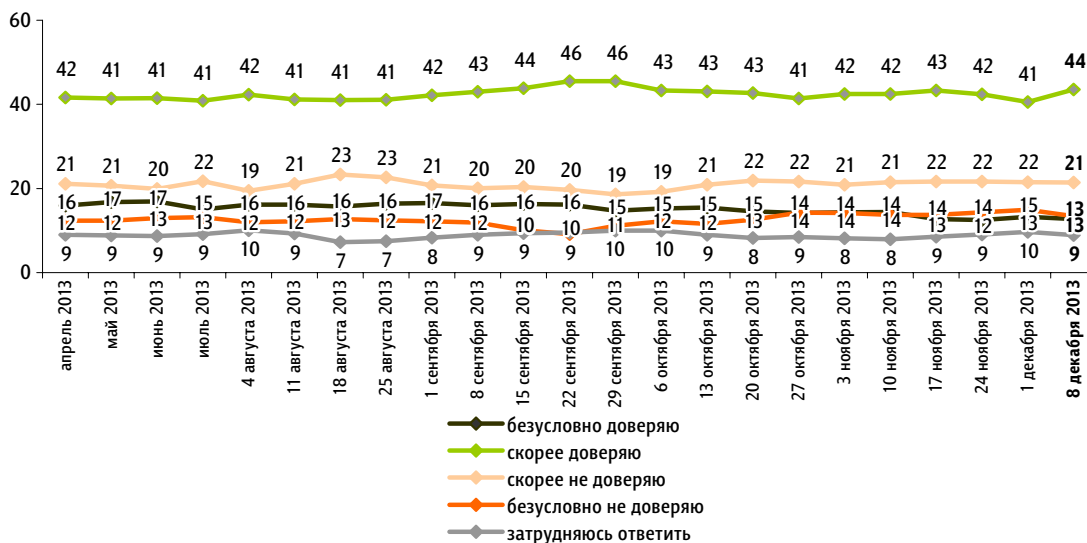


КЛЮЧЕВЫЕ ИНДИКАТОРЫ ОБЩЕСТВЕННОГО МНЕНИЯ

Доверие В. Путину

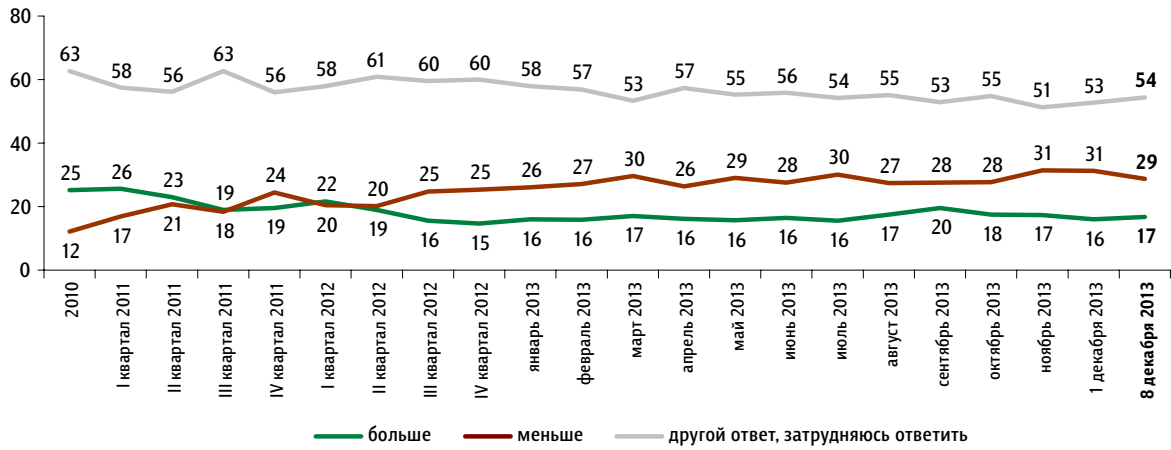
Скажите, пожалуйста, Вы доверяете или не доверяете В. Путину? (Карточка, один ответ.)

данные в % от всех опрошенных



За последний месяц Вы стали больше или меньше доверять В. Путину?

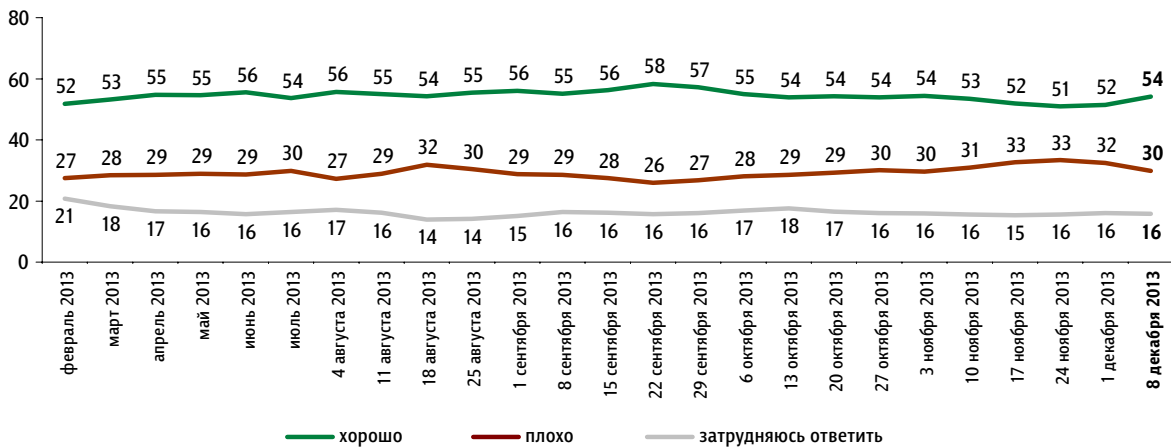
данные в % от всех опрошенных



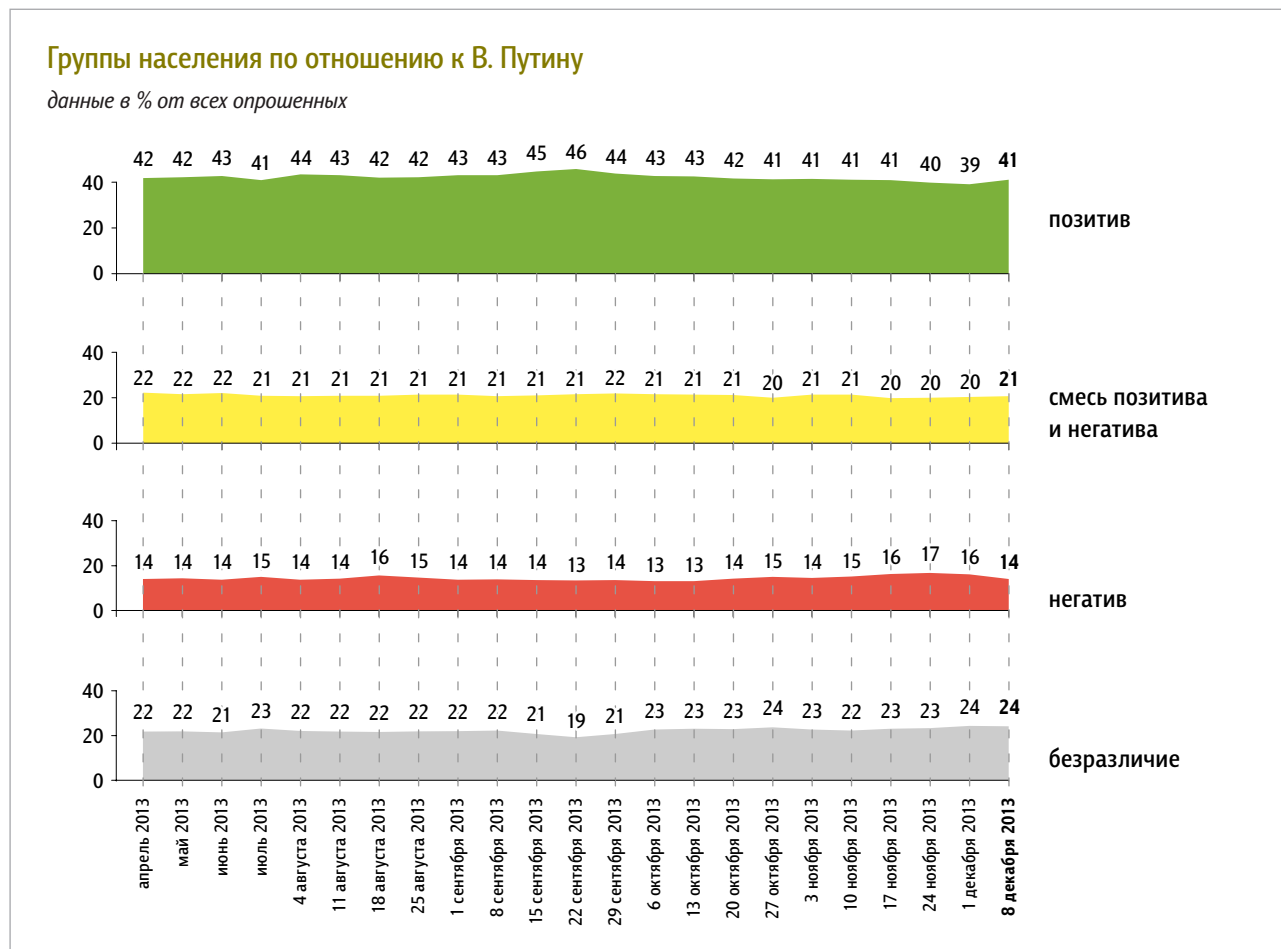
Оценка работы В. Путина

Как Вы считаете, президент В. Путин работает на своём посту хорошо или плохо?

данные в % от всех опрошенных



Группы населения по отношению к В. Путину



Пояснения:

	Исходные вопросы	Положительные ответы	Отрицательные ответы	Нейтральные ответы
1	Представьте себе, что в следующее воскресенье состоятся выборы президента России. Скажите, пожалуйста, как, за кого из политиков Вы бы проголосовали?	В. Путин	не В. Путин	затрудняюсь ответить
2	Скажите, пожалуйста, Вы доверяете или не доверяете В. Путину?	безусловно доверяю скорее доверяю	безусловно не доверяю скорее не доверяю	затрудняюсь ответить
3	За последний месяц Вы стали больше или меньше доверять В. Путину?	больше	меньше	затрудняюсь ответить
4	Как Вы считаете, президент В. Путин работает на своём посту хорошо или плохо?	хорошо	плохо	затрудняюсь ответить

Обозначение групп	Группы населения по отношению к В. Путину
позитив	респонденты, выбравшие три или четыре положительных ответа
смесь позитива и негатива	респонденты, выбравшие один или два положительных ответа
негатив	респонденты, выбравшие четыре отрицательных ответа
безразличие	все остальные респонденты

Характеристика групп населения по отношению к В. Путину

данные в % от групп по столбцам

	население в целом	позитив	смесь позитива и негатива	негатив	безразличие
Представьте себе, что в следующее воскресенье состоятся выборы президента России. Скажите, пожалуйста, как, за кого из политиков Вы бы проголосовали? (Карточка, один ответ.)					
В. Путин	44	97	21	0	0
В. Жириновский	9	0	10	23	13
Г. Зюганов	7	0	11	19	10
М. Прохоров	5	1	7	10	8
С. Миронов	2	0	3	2	2
проголосовал(-а) бы за другого политика	1	0	2	2	3
испортил(-а) бы бюллетень	2	0	2	5	4
не пошёл(-а) бы на выборы	18	1	22	39	32
затрудняюсь ответить	12	1	23	0	28
Как Вы считаете, президент В. Путин работает на своём посту хорошо или плохо?					
хорошо	54	100	64	0	0
плохо	30	0	16	100	52
затрудняюсь ответить	16	0	20	0	48

данные в % от групп по столбцам

	население в целом	позитив	смесь позитива и негатива	негатив	безразличие
Скажите, пожалуйста, Вы доверяете или не доверяете В. Путину? (Карточка, один ответ.)					
безусловно доверяю	13	28	5	0	0
скорее доверяю	44	71	69	0	0
скорее не доверяю	21	0	16	53	43
безусловно не доверяю	13	0	3	47	26
затрудняюсь ответить	9	0	7	0	31
За последний месяц Вы стали больше или меньше доверять В. Путину?					
больше	17	39	4	0	0
меньше	29	8	32	100	20
затрудняюсь ответить, другой ответ	54	53	65	0	79

КЛЮЧЕВЫЕ ИНДИКАТОРЫ ОБЩЕСТВЕННОГО МНЕНИЯ

Социально-демографические характеристики групп населения по отношению к В. Путину

данные в % от групп по столбцам

	Население в целом	Пол		Возраст				Образование			Ежемесячный доход				Тип населенного пункта					
		мужской	женский	18–30 лет	31–45 лет	46–60 лет	старше 60 лет	среднее общее и ниже	среднее специальное	высшее	не выше 4 000 руб.	4 001–9 000 руб.	9 001–20 000 руб.	свыше 20 000 руб.	Москва	города 1 млн и более	города от 250 тыс. до 1 млн	города от 50 до 250 тыс.	города менее 50 тыс., ПТ	села
Доли групп	100	45	55	28	25	26	21	38	38	24	14	16	43	16	8	14	16	18	18	27
позитив	41	35	46	41	38	41	45	42	41	39	41	44	42	36	38	44	37	39	40	46
смесь позитива и негатива	21	21	20	22	20	18	23	20	21	23	20	20	20	25	28	18	23	23	16	20
негатив	14	17	11	14	16	15	10	15	14	13	15	16	14	13	12	11	17	10	19	13
безразличие	24	26	23	23	25	25	22	24	24	25	24	20	24	26	22	27	24	28	24	21

* Красным и синим выделены данные по группам опрошенных с отклонениями от населения в целом на 5 и более п. п. в меньшую или большую сторону соответственно.

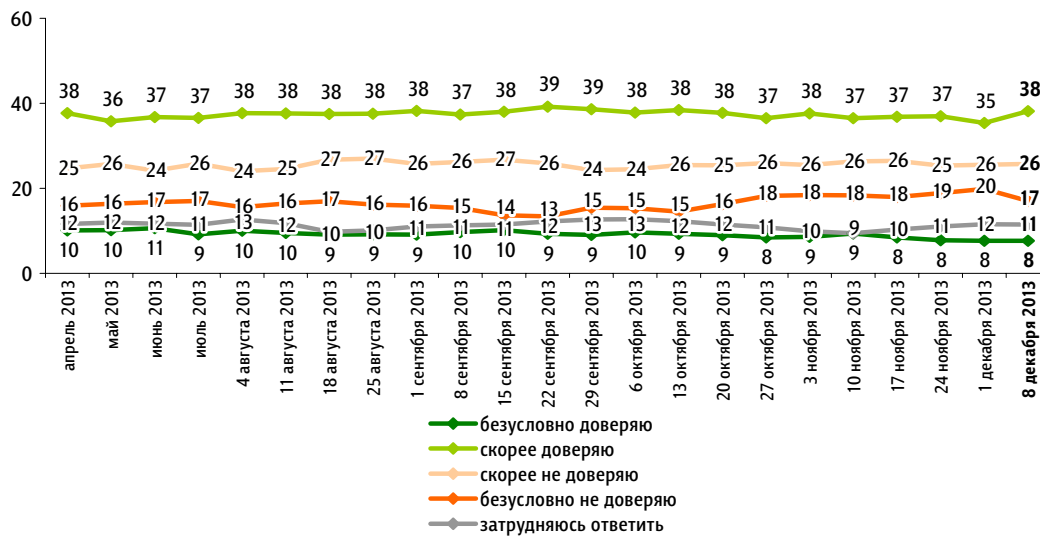


Д. Медведев: рейтинг доверия

Опрос «ФОМнибус» 7–8 декабря. 204 населенных пункта, 64 субъекта РФ, 3000 респондентов.

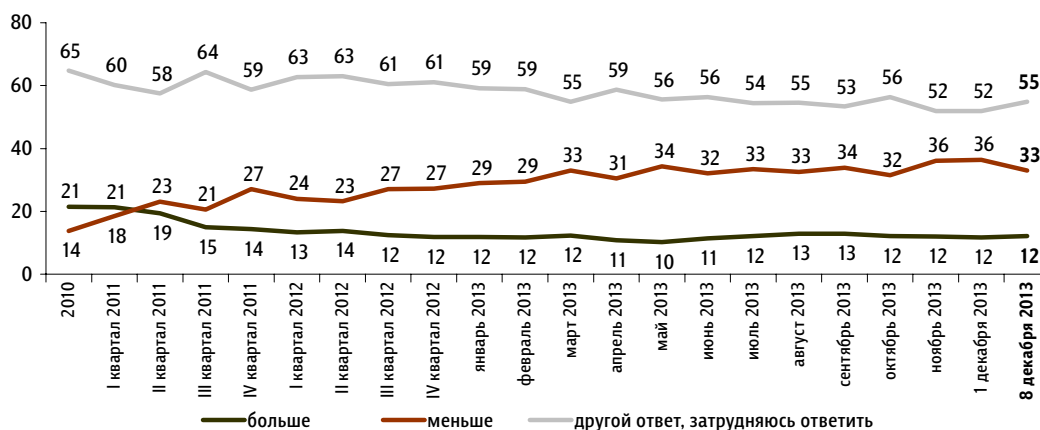
Скажите, пожалуйста, Вы доверяете или не доверяете Д. Медведеву? (Карточка, один ответ.)

данные в % от всех опрошенных



За последний месяц Вы стали больше или меньше доверять Д. Медведеву?

данные в % от всех опрошенных

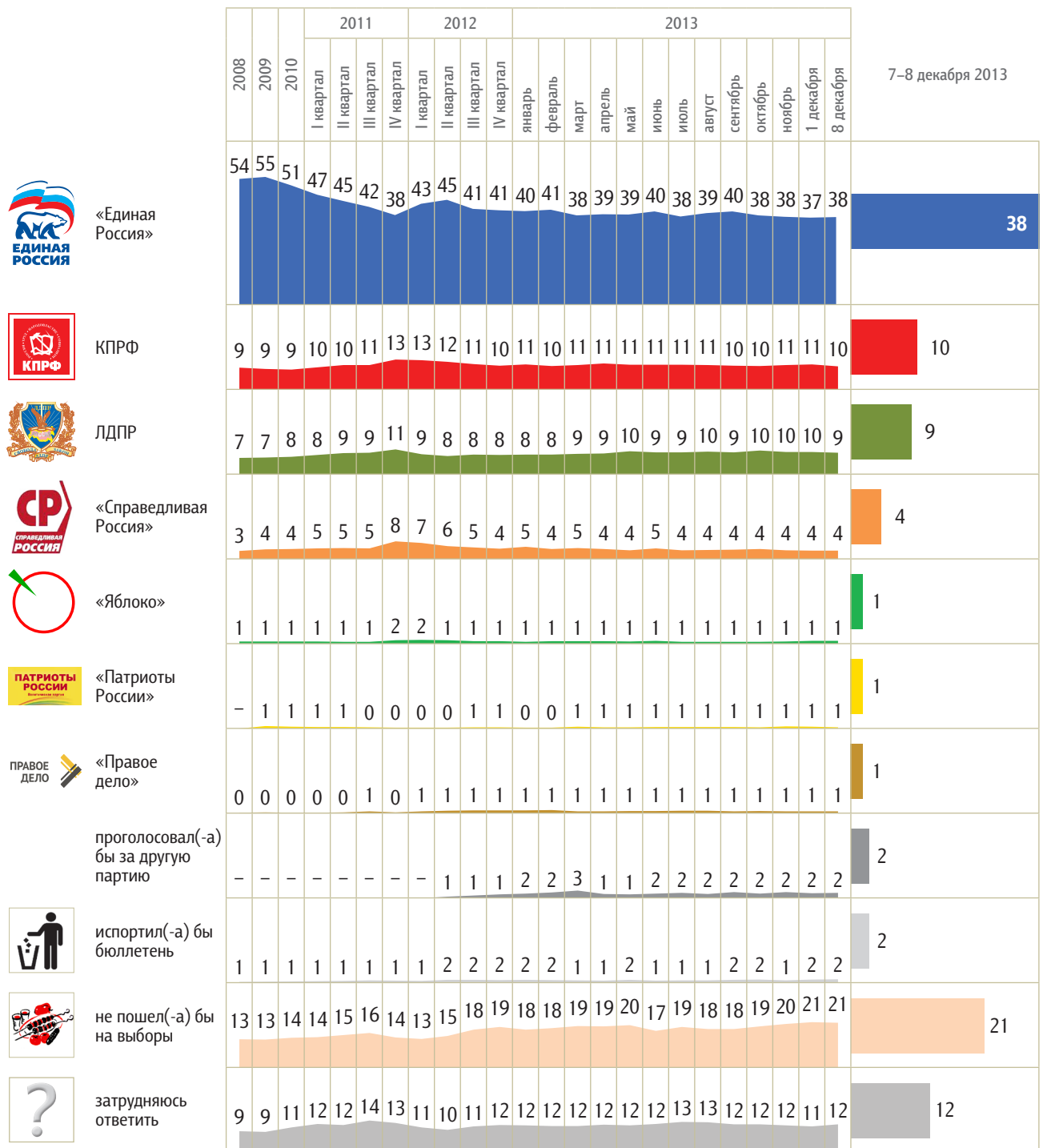


КЛЮЧЕВЫЕ ИНДИКАТОРЫ ОБЩЕСТВЕННОГО МНЕНИЯ

Рейтинги партий

Опрос «ФОМнибус» 7–8 декабря. 204 населенных пункта, 64 субъекта РФ, 3000 респондентов.

Представьте себе, что в следующее воскресенье состоится выборы в Государственную думу. Скажите, пожалуйста, как, за какую партию Вы бы проголосовали? (Карточка, один ответ.)



КЛЮЧЕВЫЕ ИНДИКАТОРЫ ОБЩЕСТВЕННОГО МНЕНИЯ

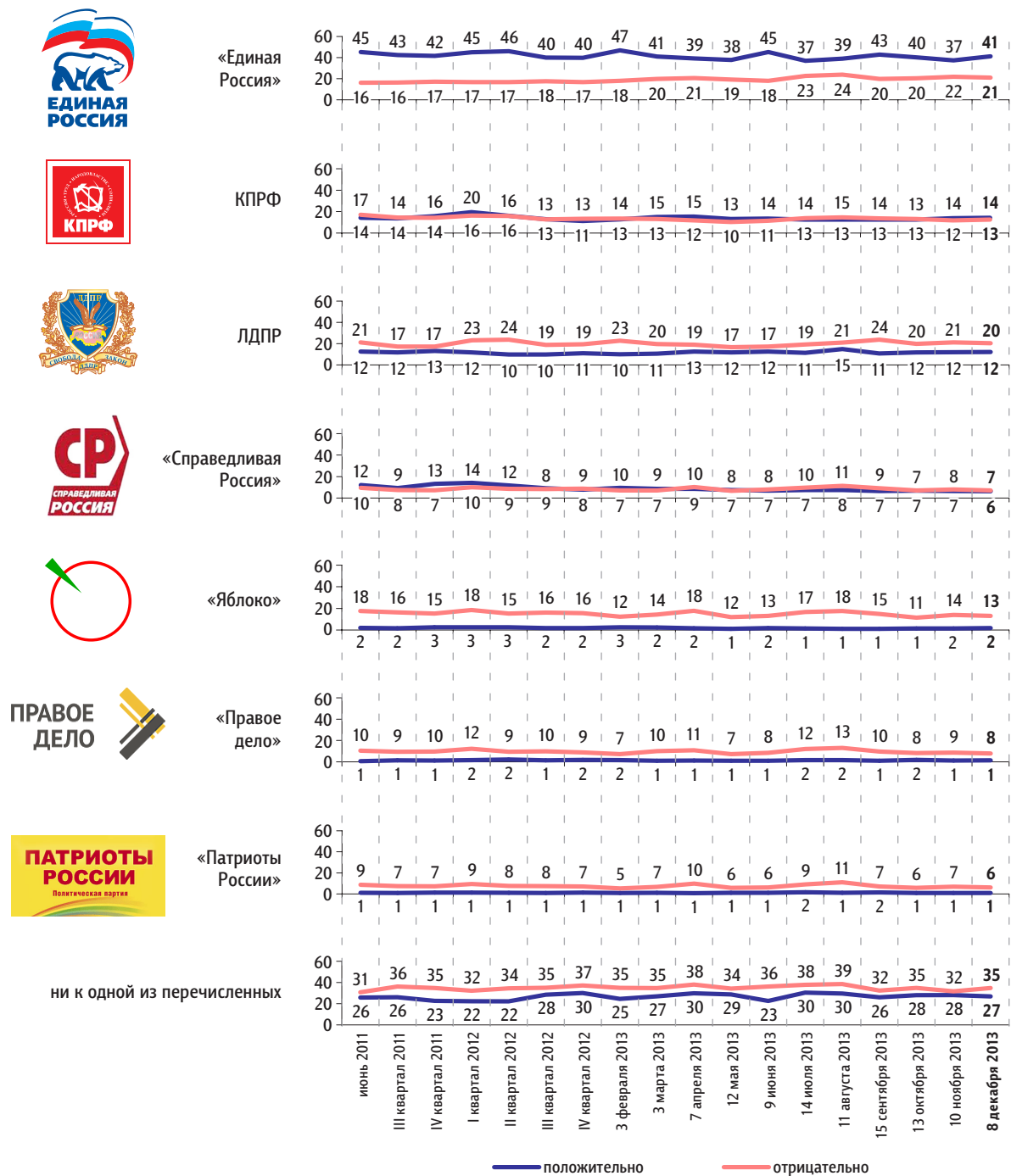
Отношение к политическим партиям

Опрос «ФОМнибус» 7–8 декабря. 100 населенных пунктов, 43 субъекта РФ, 1500 респондентов.

КЛЮЧЕВЫЕ ИНДИКАТОРЫ ОБЩЕСТВЕННОГО МНЕНИЯ

К каким из перечисленных политических партий Вы относитесь **положительно** / **отрицательно**?
(Карточка, любое число ответов.)

данные в % от всех опрошенных





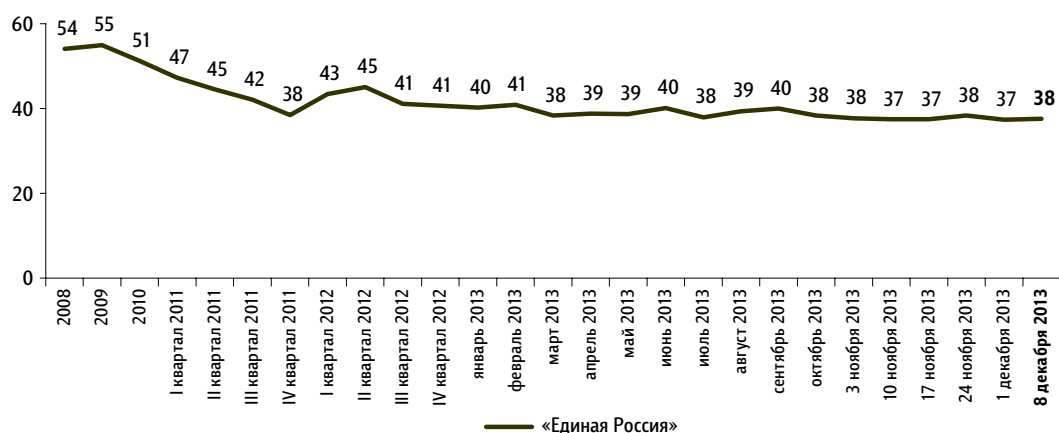
«Единая Россия»: отношение и оценки

Опрос «ФОМнибус» 7–8 декабря. 204 населенных пункта, 64 субъекта РФ, 3000 респондентов.

Рейтинг партии «Единая Россия»

Представьте себе, что в следующее воскресенье состоятся выборы в Государственную думу. Скажите, пожалуйста, как, за какую партию Вы бы проголосовали? (Карточка, один ответ.)

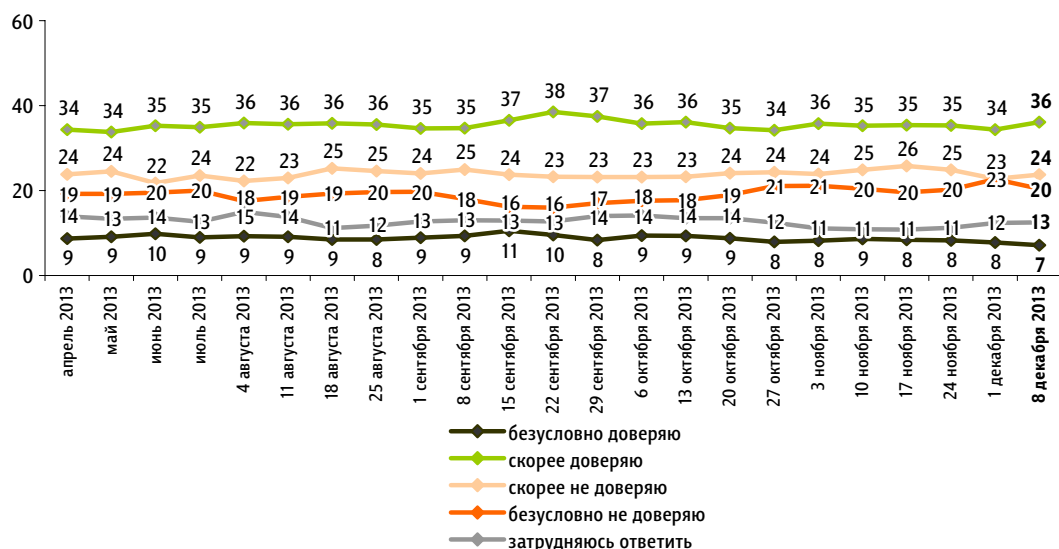
данные в % от всех опрошенных



Доверие партии «Единая Россия»

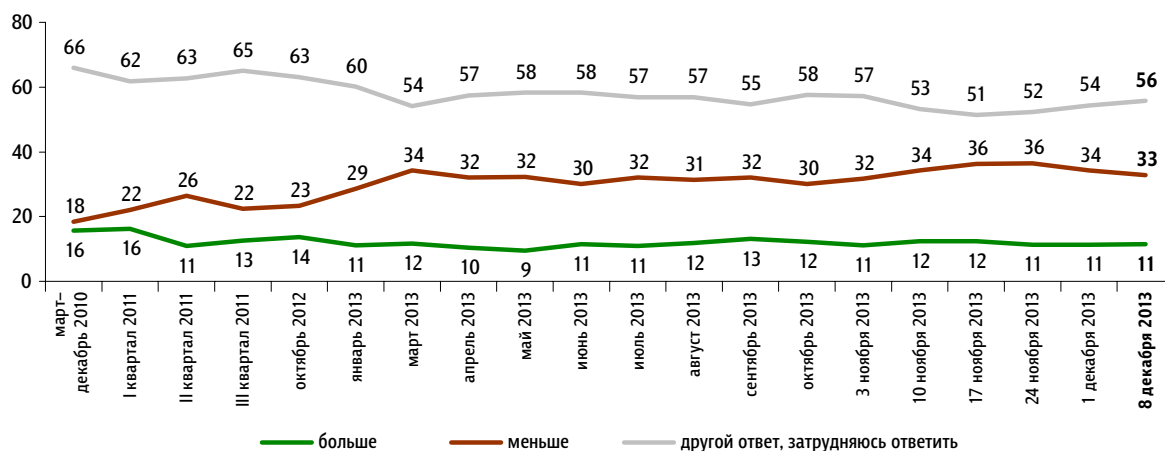
Скажите, пожалуйста, Вы доверяете или не доверяете партии «Единая Россия»? (Карточка, один ответ.)

данные в % от всех опрошенных



За последний месяц Вы стали больше или меньше доверять партии «Единая Россия»?

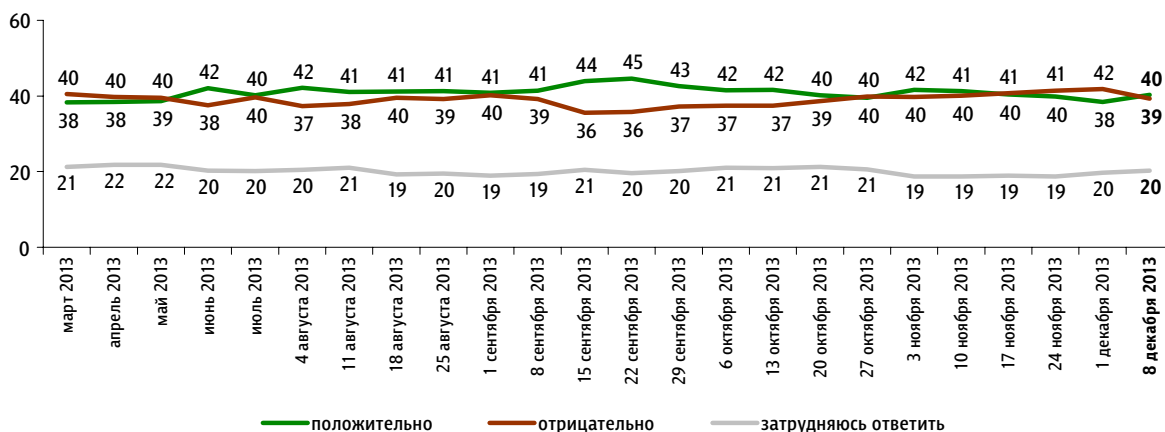
данные в % от всех опрошенных



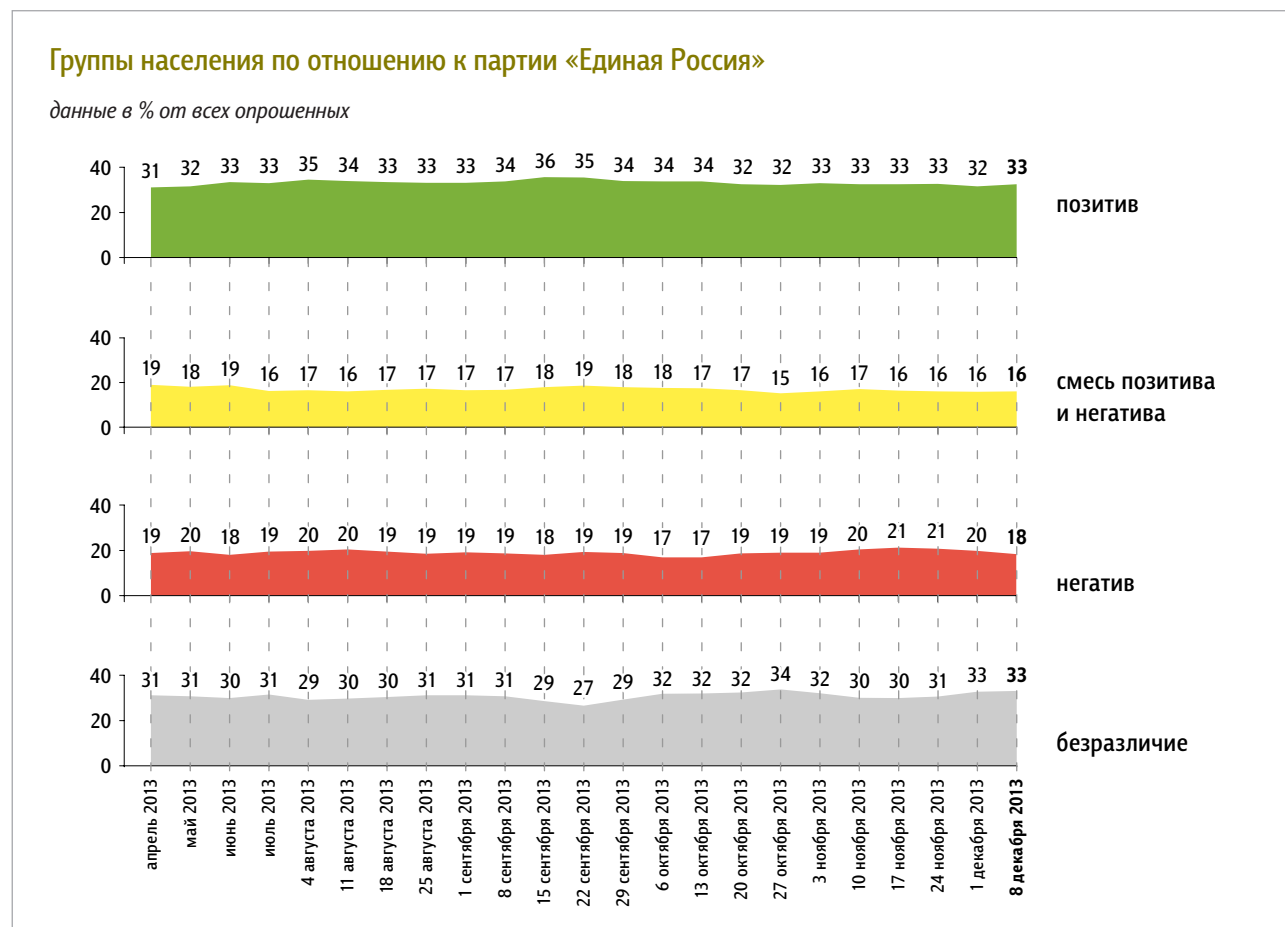
Оценка деятельности партии «Единая Россия»

Как бы Вы оценили деятельность партии «Единая Россия» в последнее время – положительно или отрицательно?

данные в % от всех опрошенных



Группы населения по отношению к партии «Единая Россия»



Пояснения:

	Исходные вопросы	Положительные ответы	Отрицательные ответы	Нейтральные ответы
1	Представьте себе, что в следующее воскресенье состоятся выборы в Государственную думу. Скажите, пожалуйста, как, за какую партию Вы бы проголосовали?	«Единая Россия»	не «Единая Россия»	затрудняюсь ответить
2	Скажите, пожалуйста, Вы доверяете или не доверяете партии «Единая Россия»?	безусловно доверяю скорее доверяю	безусловно не доверяю скорее не доверяю	затрудняюсь ответить
3	За последний месяц Вы стали больше или меньше доверять партии «Единая Россия»?	больше	меньше	затрудняюсь ответить
4	Как бы Вы оценили деятельность партии «Единая Россия» в последнее время – положительно или отрицательно?	положительно	отрицательно	затрудняюсь ответить

Обозначение групп	Группы населения по отношению к партии «Единая Россия»
позитив	респонденты, выбравшие три или четыре положительных ответа
смесь позитива и негатива	респонденты, выбравшие один или два положительных ответа
негатив	респонденты, выбравшие четыре отрицательных ответа
безразличие	все остальные респонденты

Характеристика групп населения по отношению к партии «Единая Россия»

данные в % от групп по столбцам

данные в % от групп по столбцам

	население в целом	позитив	смесь позитива и негатива	негатив	безразличие
Представьте себе, что в следующее воскресенье состоятся выборы в Государственную думу. Скажите, пожалуйста, как, за какую партию Вы бы проголосовали? (Карточка, один ответ.)					
«Единая Россия»	38	98	36	0	0
КПРФ	10	0	10	25	11
ЛДПР	9	0	10	21	11
«Справедливая Россия»	4	0	8	5	4
«Яблоко»	1	0	2	2	2
«Правое дело»	1	0	1	2	1
«Патриоты России»	1	0	1	0	1
проголосовал(-а) бы за другую партию	2	0	1	4	3
испортил(-а) бы бюллетень	2	0	1	4	3
не пошёл(-а) бы на выборы	21	1	16	36	34
затрудняюсь ответить	12	0	14	0	30

	население в целом	позитив	смесь позитива и негатива	негатив	безразличие
Скажите, пожалуйста, Вы доверяете или не доверяете партии «Единая Россия»? (Карточка, один ответ.)					
безусловно доверяю	7	19	5	0	0
скорее доверяю	36	80	62	0	0
скорее не доверяю	24	0	15	53	35
безусловно не доверяю	20	0	4	47	34
затрудняюсь ответить	13	0	13	0	31
За последний месяц Вы стали больше или меньше доверять партии «Единая Россия»?					
больше	11	34	3	0	0
меньше	33	9	32	100	19
затрудняюсь ответить, другой ответ	56	57	64	0	81
Как бы Вы оценили деятельность партии «Единая Россия» в последнее время – положительно или отрицательно?					
положительно	40	100	49	0	0
отрицательно	39	0	17	100	55
затрудняюсь ответить	20	0	33	0	45

КЛЮЧЕВЫЕ ИНДИКАТОРЫ ОБЩЕСТВЕННОГО МНЕНИЯ

Социально-демографические характеристики групп населения по отношению к партии «Единая Россия»

данные в % от групп по столбцам

	Население в целом	Пол		Возраст				Образование			Ежемесячный доход				Тип населенного пункта					
		мужской	женский	18–30 лет	31–45 лет	46–60 лет	старше 60 лет	среднее общее и ниже	среднее специальное	высшее	не выше 4 000 руб.	4 001–9 000 руб.	9 001–20 000 руб.	свыше 20 000 руб.	Москва	города 1 млн и более	города от 250 тыс. до 1 млн	города от 50 до 250 тыс.	города менее 50 тыс., ППТ	села
Доли групп	100	45	55	28	25	26	21	38	38	24	14	16	43	16	8	14	16	18	18	27
позитив	33	27	37	34	31	31	34	33	34	29	36	37	34	24	31	29	27	30	32	41
смесь позитива и негатива	16	17	16	17	16	14	18	16	15	19	16	16	16	19	19	15	17	18	15	16
негатив	18	22	15	16	21	20	16	19	17	18	17	20	17	22	17	19	19	14	26	16
безразличие	33	35	32	33	33	34	32	32	34	34	31	27	34	36	34	37	38	38	28	28

* Красным и синим выделены данные по группам опрошенных с отклонениями от населения в целом на 5 и более п. п. в меньшую или большую сторону соответственно.

События недели

Опрос «ФОМнибус» 7–8 декабря. 100 населенных пунктов, 43 субъекта РФ, 1500 респондентов.

В. Путин²

Авиакатастрофа в Казани⁶

Ситуация на Украине²⁴

Смерть Ю. Яковлева⁴

Эстафета Олимпийского огня, подготовка к играм³

Аварии, пожары, гибель людей²

Какие события прошедшей недели, о которых сообщалось в средствах массовой информации, больше всего заинтересовали Вас, привлекли Ваше внимание? (Открытый вопрос.)

данные в % от всех опрошенных

Приостановка ассоциации Украины с Евросоюзом, массовые акции протеста на Украине из-за этого	«События на Украине: митинги, саботаж работы Рады»; «на Украине недовольны Януковичем»; «Евромайдан» на Украине»; «раскол Украины – на грани переворота»; «проблемы с Украиной – не могут определиться, Запад или Восток. За людей обидно»; «акции протеста, митинги на Украине»; «про Украину – народ занял административное здание и требует увольнения министров»; «Киев. Там что делается! Как бы не революция».	24
Авиакатастрофа в Казани	«Падение казанского самолета, ситуация в авиации»; «авария самолета в Татарстане»; «крушение самолета в городе Казани»; «самолет в Казани разбился, погибло 50 человек»; «причины авиакатастрофы в Казани».	6
Смерть Ю. Яковлева	Уход из жизни артиста Юрия Яковлева»; «печальное событие – смерть замечательного актера Ю. Яковлева»; «артист Юрий Яковлев умер»; «умер актер Ипполит».	4
Эстафета Олимпийского огня, подготовка к Олимпийским играм в Сочи	«Олимпийский огонь идет по России»; «эстафета Олимпийского огня»; «Олимпийский огонь в Новосибирске»; «подготовка к Олимпиаде, встреча огня в Томске»; «Олимпийский огонь был в Барнауле»; «завершение строительства в Сочи»; «Олимпиада в Сочи. Скоро открытие».	3
Встречи, поездки, выступления В. Путина	«Поездки президента»; «Путин – поездка в Сочи»; «Путин поехал в Армению»; «выступление Путина»; «встреча Путина со студентами»; «посещение Путиным МГУ, и читал лекции у них»; «Путин выступил на конференции Народного фронта».	2

Аварии, пожары, гибель людей	«Катастрофы. Это ужасно»; «катастрофы одни»; «одни ЧП»; «аварии на дорогах с человеческими жертвами»; «пожары в инвалидных домах»; «пожары в Павлове»; «ДТП в области»; «взрыв газа в Орехово-Зуево»; «авария на улице Красноармейской в Йошкар-Оле».	2
Коррупционные скандалы во власти	«Криминал в органах власти»; «воровство в высших слоях власти»; «бюджетные деньги хорошо воруют и отмывают»; «Сердюкова вызвали на допрос, но он отказался давать показания»; «Сердюкову предъявили обвинение за халатность»; «Сердюкова назначили управляющим – как плевок в лицо народу».	1
Наступление зимы, аномальные природные явления в России	«Природные стихии»; «идут большие снегопады»; «идет шторм на Россию»; «в Зеленоградске пирс после урагана разрушен».	1
Смерть Нельсона Манделы	«Умер южноафриканский президент»; «скончался экс-президент ЮАР Нельсон Мандела»; «умер Нельсон Мандела».	1
Криминальные события, борьба с преступностью	«Криминальная хроника»; «очень много криминальных событий в России»; «опять в России участились убийства»; «нарушения и преступления в самих правоохранительных органах»; «на севере Москвы расстреляли четырех человек»; «осуждены куцевские бандиты».	1
Встречи, выступления Д. Медведева	«Медведев за круглым столом»; «разговор с Медведевым»; «встреча Медведева с тележурналистами»; «выступление Медведева»; «выступление Медведева, его конференция перед журналистами».	1
События в экономике	«В новостях сказали, что будет дефолт в январе, зимой»; «повышение цен»; «сокращение рабочих мест»; «кризис банка “Мастер-банк”».	1
Спортивные события	«Жеребьевка Чемпионата мира по футболу»; «“Локомотив” – футбольный матч»; «“Зенит” выиграл»; «начался очередной кубок по биатлону»; «чемпионат по бильярду».	1
Пенсионная реформа	«Изменения в будущем пенсионной системы»; «пенсионное обеспечение следующего поколения»; «предстоят изменения в пенсионной системе в 2015 году»; «новая пенсионная реформа, собрание и подсчитывание баллов».	1
Амнистия по случаю дня Конституции	«Амнистию хотят сделать»; «амнистия ко Дню Конституции»; «амнистия преступникам к Дню Конституции».	1
Работа властных структур, принимаемые решения, выступления и действия политиков	«Изменения в налоговой системе»; «ввели новые поправки в медицинской практике, ввели новые штрафы за продажу некачественных препаратов»; «закон о тестировании школьников на наркотики»; «наконец можно перейти к другому оператору со своим номером»; «удивило высокое повышение зарплаты депутатам»; «детям доплата 370 рублей, а депутатам 400 тысяч рублей».	1
Другие события в России	«Борьба с нелегалами в Москве»; «в Татарстане подожгли семь церквей»; «в Павловске на лесопилке арсенал оружия нашли»; «забастовка маршрутчиков в связи с ликвидацией старых маршруток»; «презентация нового смартфона российского производства»; «церковный праздник Богородицы»; «скандал с “чемоданом” на Красной площади»; «свалки горят в Качканаре».	1
Другие события в мире	«Беспорядки в Таиланде»; «китайцы послали луноход на Луну»; «в Европе ураган»; «ураган, потоп в Германии»; «вулкан проснулся в Италии»; «Нью-Йорк – крушение поезда»; «в автокатастрофе погиб актер Пол Уокер».	3
Затрудняюсь ответить, нет ответа		49

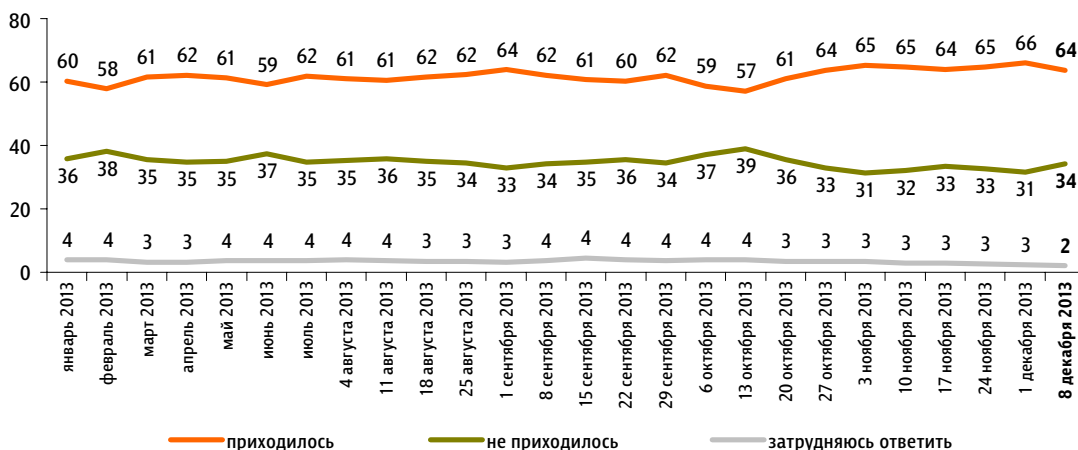
Протестные настроения

Недовольство властями

Опрос «ФОМнибус» 7–8 декабря. 204 населенных пункта, 64 субъекта РФ, 3000 респондентов.

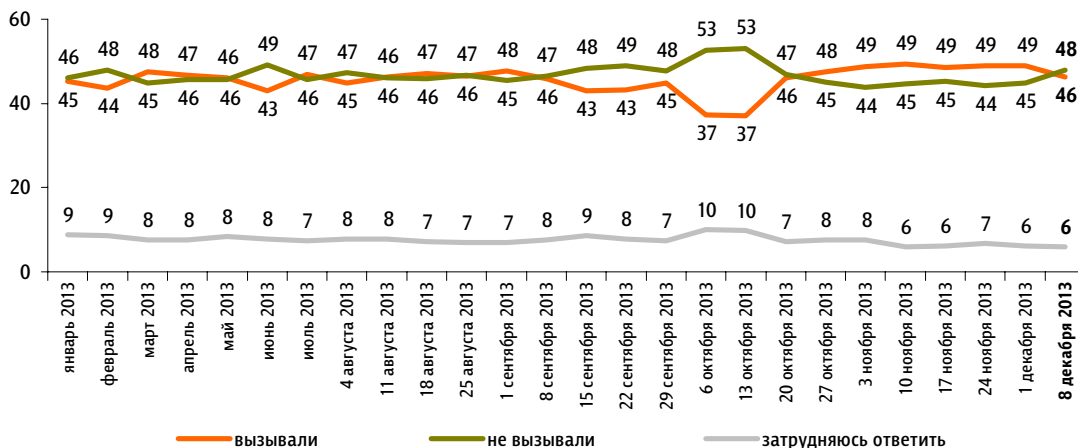
За последний месяц Вам приходилось или не приходилось слышать от окружающих Вас людей критические высказывания в адрес российских властей?

данные в % от всех опрошенных



Действия российских властей за последний месяц у Вас лично вызвали недовольство, возмущение или не вызвали?

данные в % от всех опрошенных

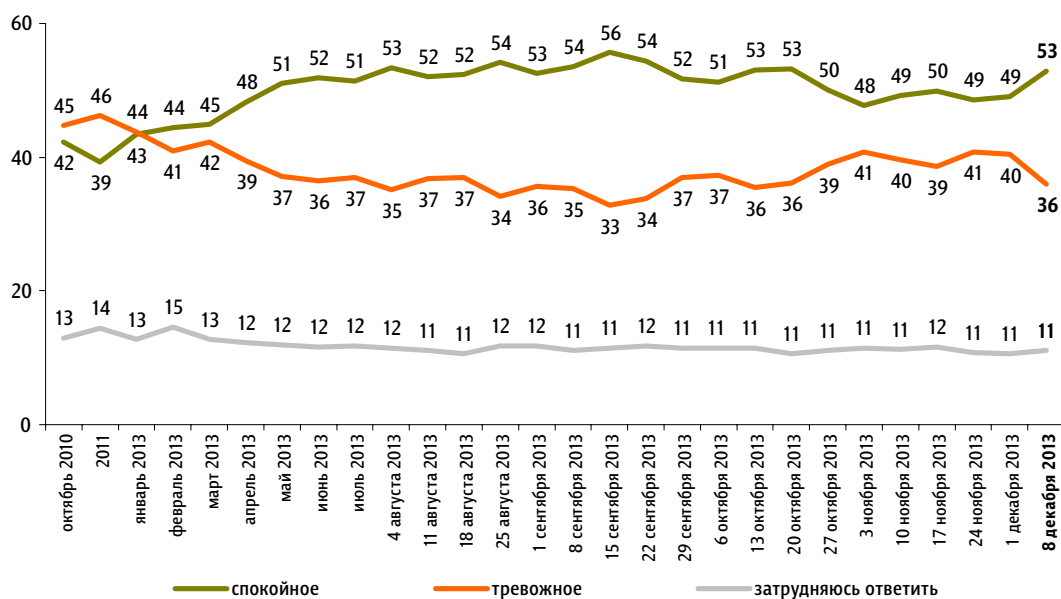


Настроение окружающих

Опрос «ФОМнибус» 7–8 декабря. 204 населенных пункта, 64 субъекта РФ, 3000 респондентов.

Какое настроение, по Вашему мнению, преобладает сегодня среди Ваших родных, друзей, коллег, знакомых – спокойное или тревожное?

данные в % от всех опрошенных

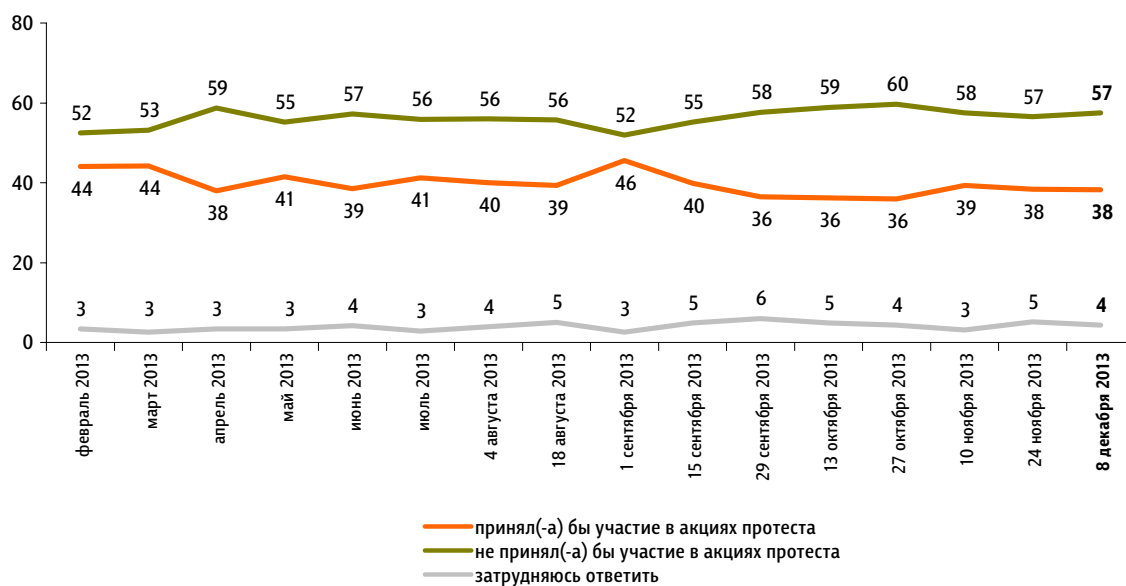


Протестный потенциал

Опрос «ФОМнибус» 7–8 декабря. 100 населенных пунктов, 43 субъекта РФ, 1500 респондентов.

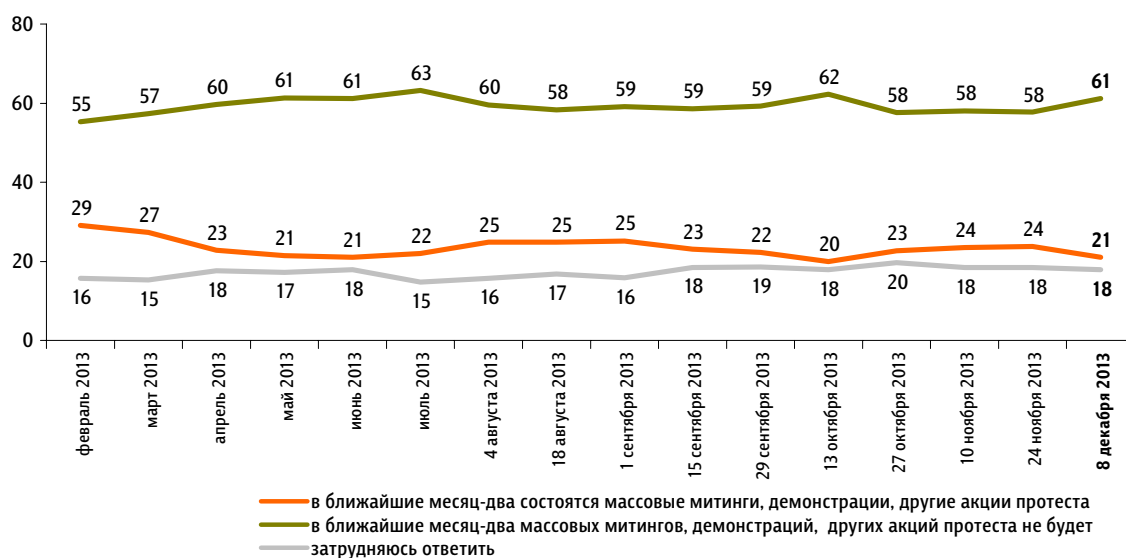
Если бы в нашем городе (посёлке, районе) в ближайшие месяц-два состоялись митинги, демонстрации, другие акции протеста, то Вы бы приняли или не приняли в них участие?

данные в % от всех опрошенных



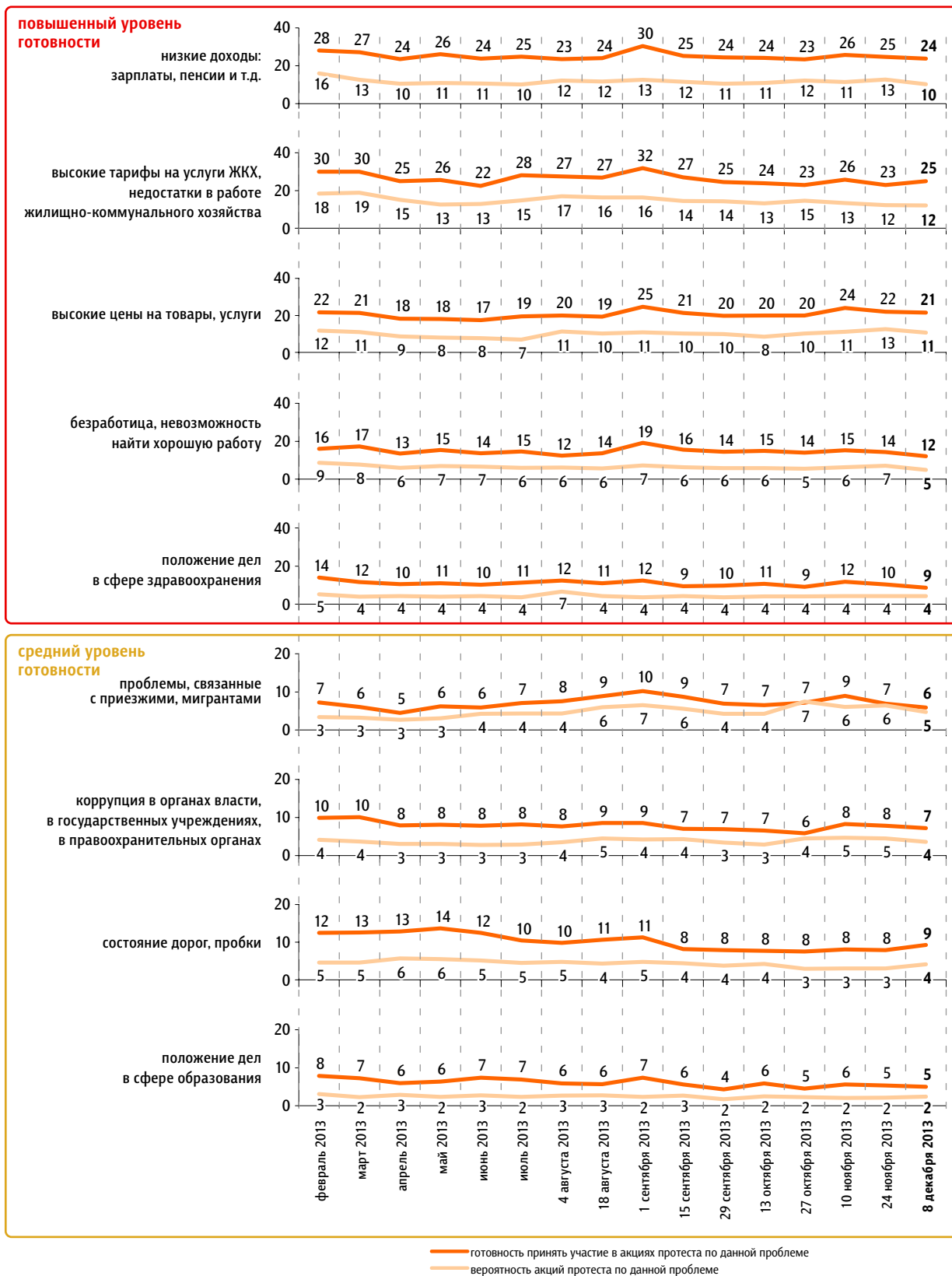
Как Вам кажется, пройдут ли в нашем городе (посёлке, районе) в ближайшие месяц-два массовые митинги, демонстрации, другие акции протеста?

данные в % от всех опрошенных

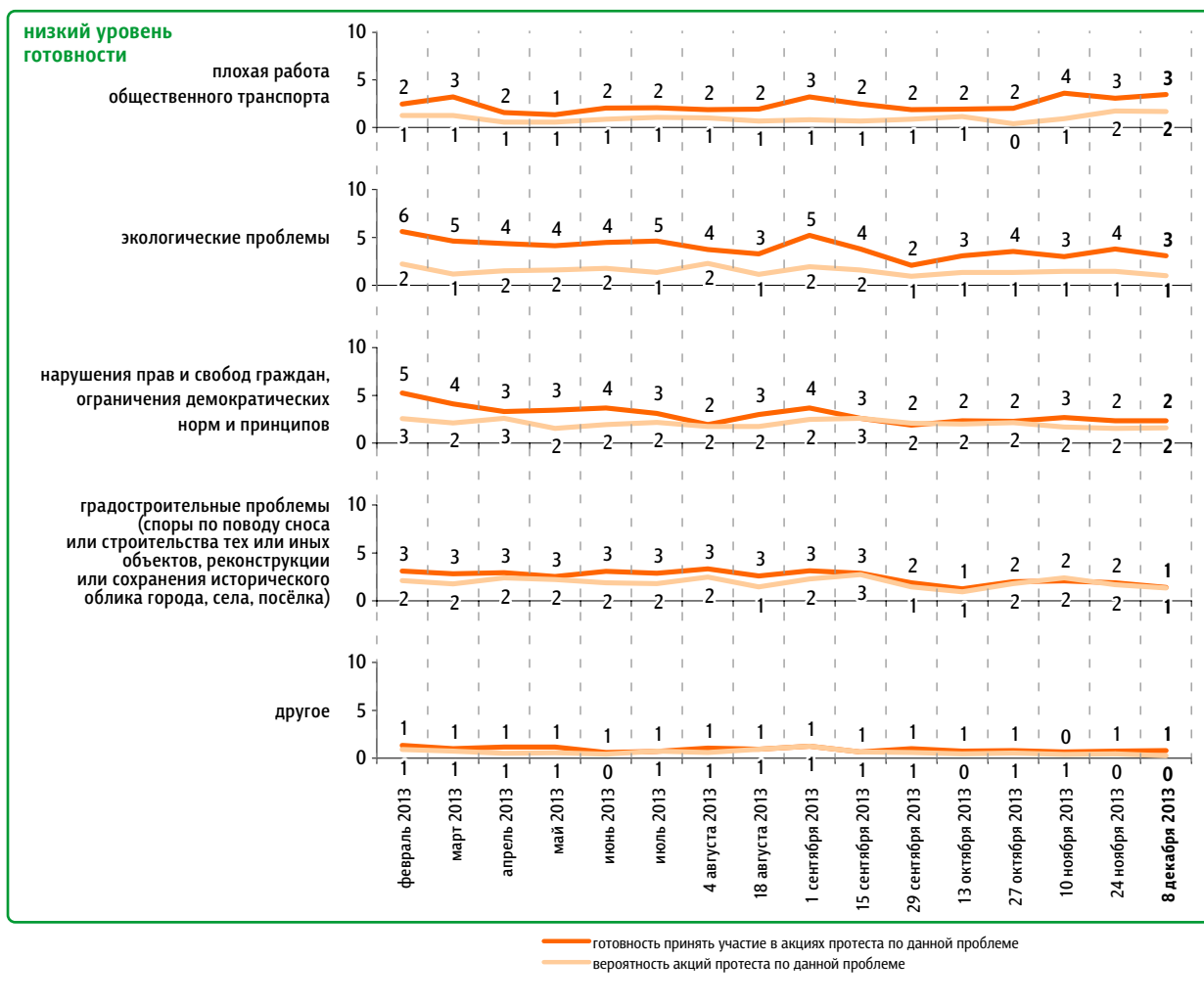


Готовность к участию в акциях протеста и вероятность таких акций по различным поводам

данные в % от всех опрошенных



данные в % от всех опрошенных



ФАКТОРЫ ФОРМИРОВАНИЯ ОБЩЕСТВЕННОГО МНЕНИЯ

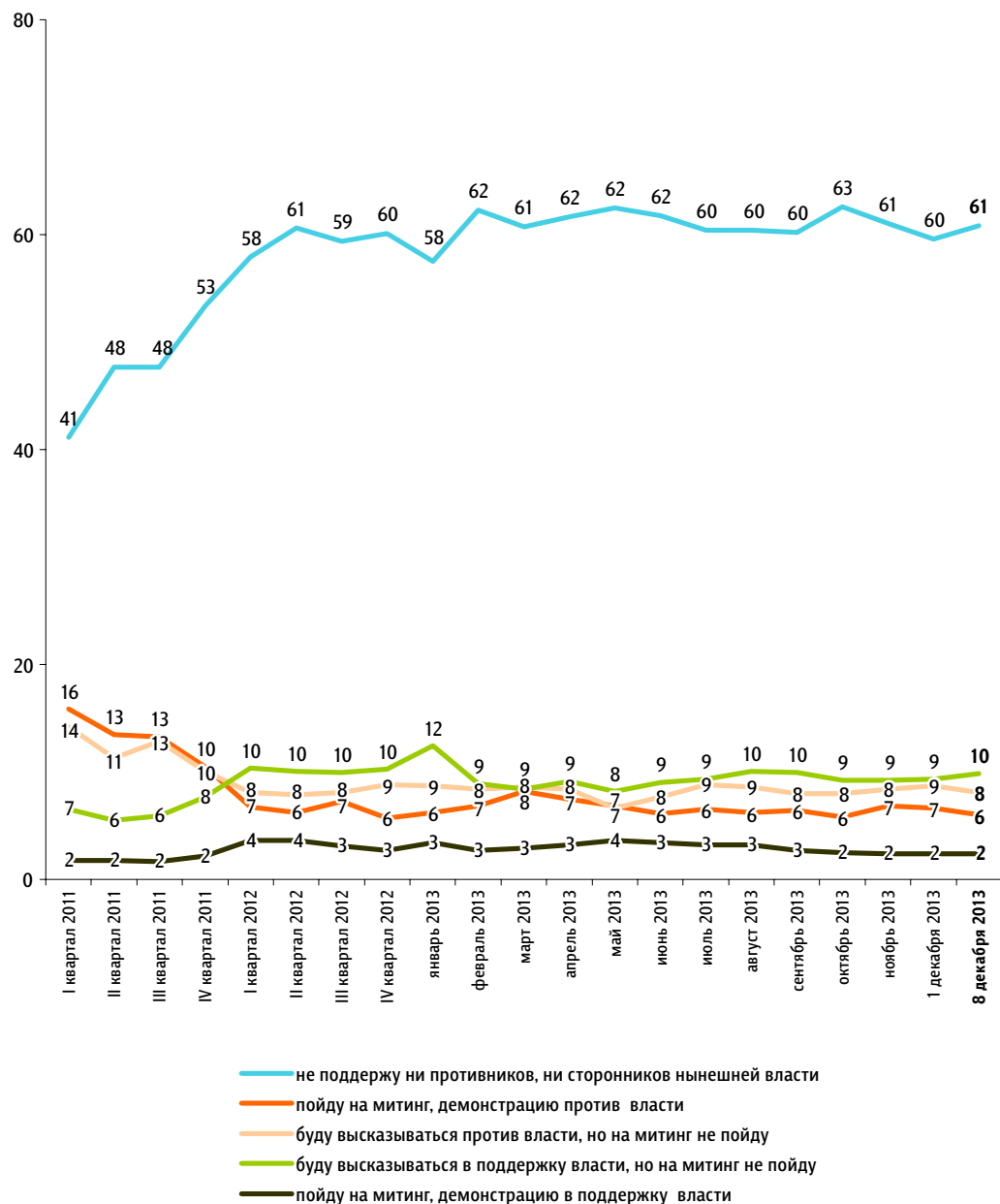
Пояснения:

	Исходные вопросы	Позиции на графике
1	Если бы в нашем городе (посёлке, районе) в ближайшие месяц-два состоялись митинги, демонстрации, другие акции протеста, связанные с перечисленными проблемами, то Вы бы приняли или не приняли в них участие? И если приняли бы участие, то в связи с какими проблемами? (Карточка, не более пяти ответов.)	готовность принять участие в акциях протеста по данной проблеме
2	Как Вам кажется, пройдут ли в нашем городе (посёлке, районе) в ближайшие месяц-два массовые митинги, демонстрации, другие акции протеста? И если пройдут, то с чем, с какими проблемами они, скорее всего, будут связаны? (Карточка, не более пяти ответов.)	вероятность акций протеста по данной проблеме

Опрос «ФОМнибус» 7–8 декабря. 204 населенных пункта,
64 субъекта РФ, 3000 респондентов.

Если в ближайшее время там, где Вы живёте, состоятся митинги, демонстрации противников нынешней власти и её сторонников, то как Вы, скорее всего, поступите? (Карточка, один ответ.)

данные в % от всех опрошенных



Динамика цен

Опрос «ФОМнибус» 7–8 декабря. 204 населенных пункта, 64 субъекта РФ, 3000 респондентов.

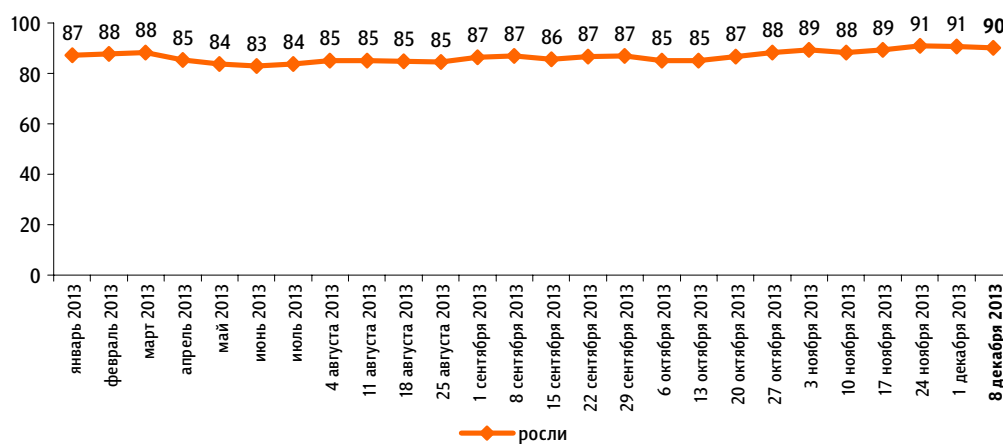
Что, по Вашему мнению, за последний месяц происходило с ценами на основные продукты, товары и услуги? (Карточка, один ответ.)

данные в % от всех опрошенных



Динамика: 2013 г.

данные в % от всех опрошенных



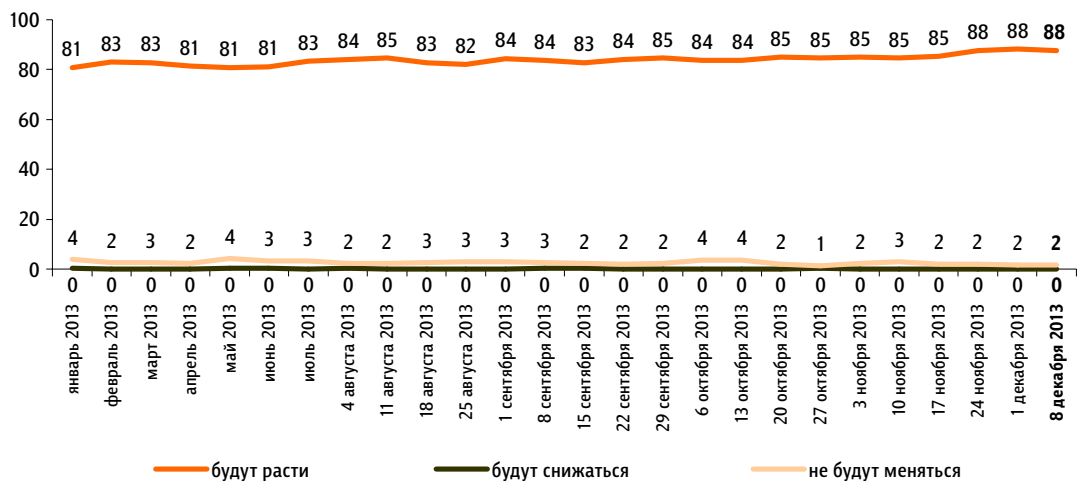
Как Вы думаете, что будет происходить с ценами на основные продукты, товары и услуги в ближайший месяц? (Карточка, один ответ.)

данные в % от всех опрошенных



Динамика: 2013 г.

данные в % от всех опрошенных



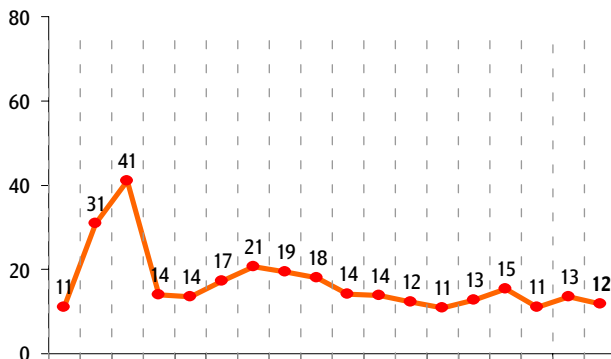
Опрос «ФОМнибус» 7–8 декабря. 100 населенных пунктов, 43 субъекта РФ, 1500 респондентов.

По Вашим наблюдениям, на какие основные продукты, товары и услуги цены за последний месяц достаточно заметно выросли? (Карточка, любое число ответов.)

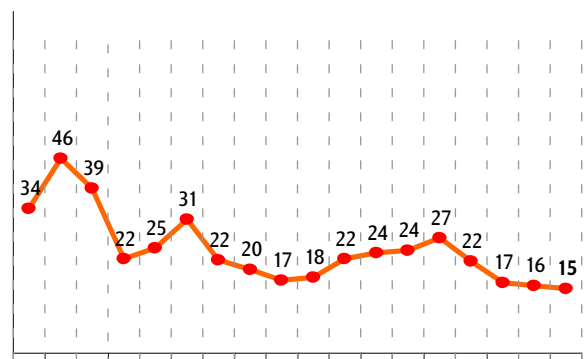
данные в % от всех опрошенных

Продукты питания

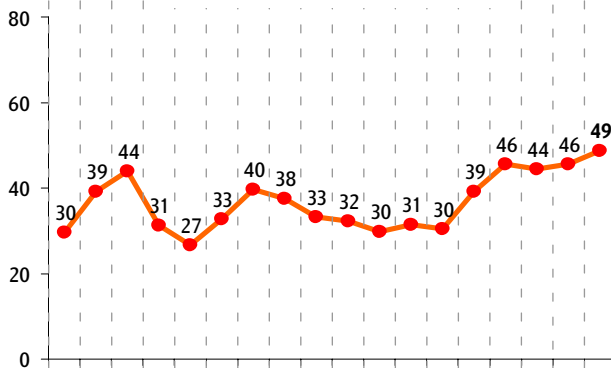
крупя, макаронные изделия



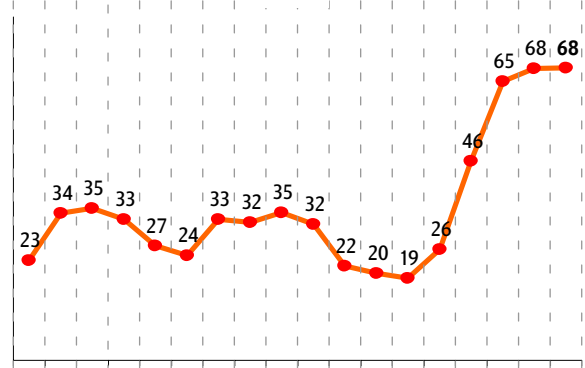
сахар



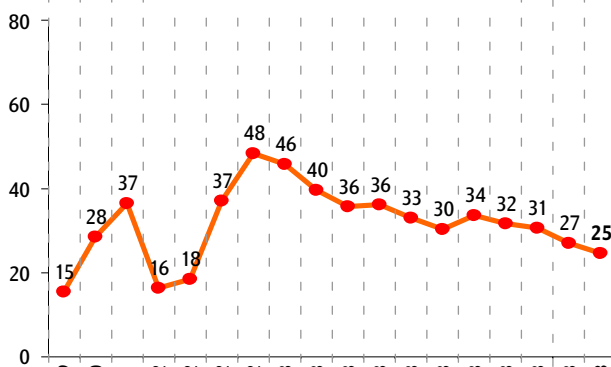
молоко и молочная продукция



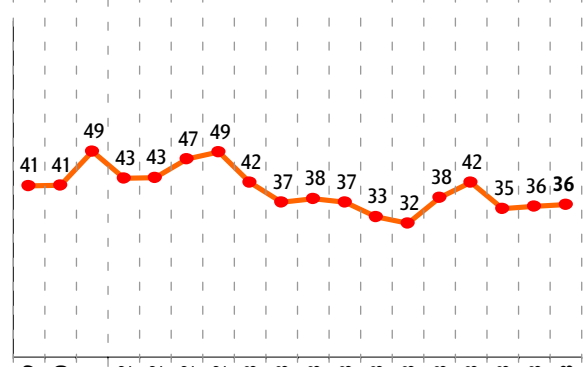
яйца



хлеб и хлебобулочные изделия



мясо и птица



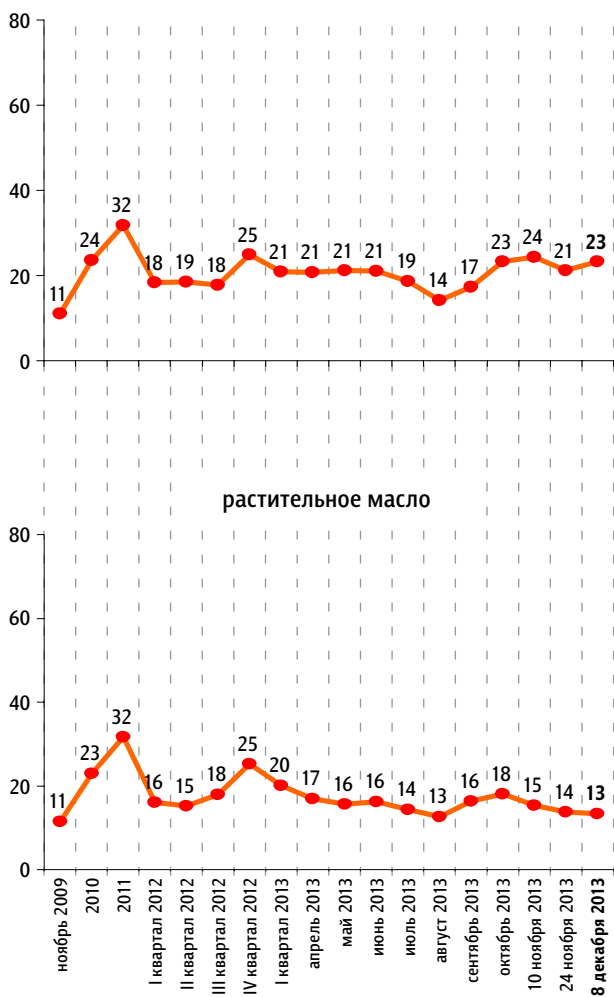
ФАКТОРЫ ФОРМИРОВАНИЯ ОБЩЕСТВЕННОГО МНЕНИЯ

По Вашим наблюдениям, на какие основные продукты, товары и услуги цены за последний месяц достаточно заметно выросли? (Карточка, любое число ответов.)

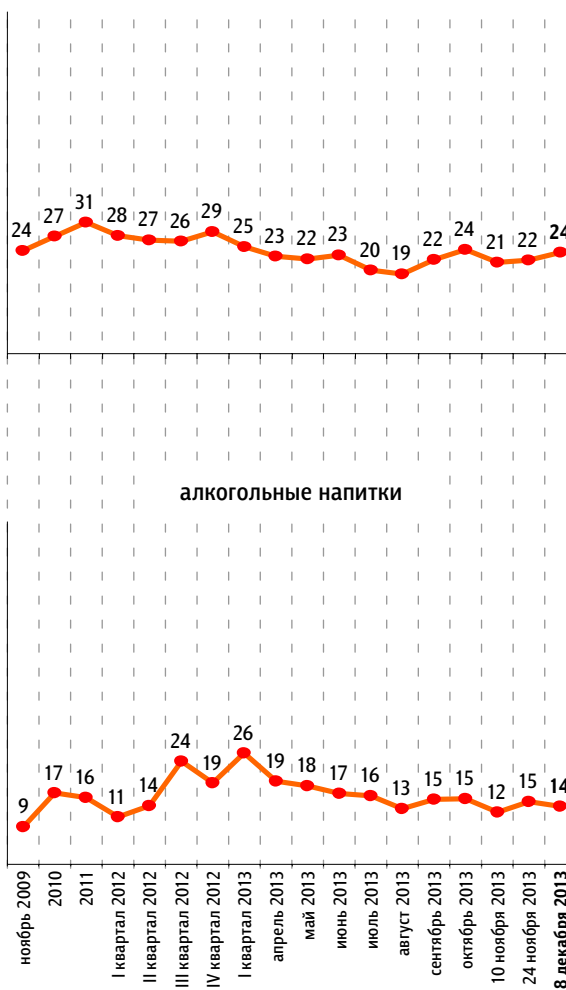
данные в % от всех опрошенных

Продукты питания

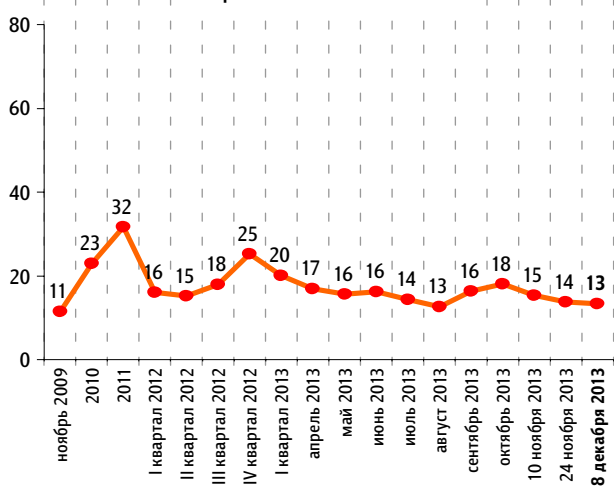
плодоовощная продукция



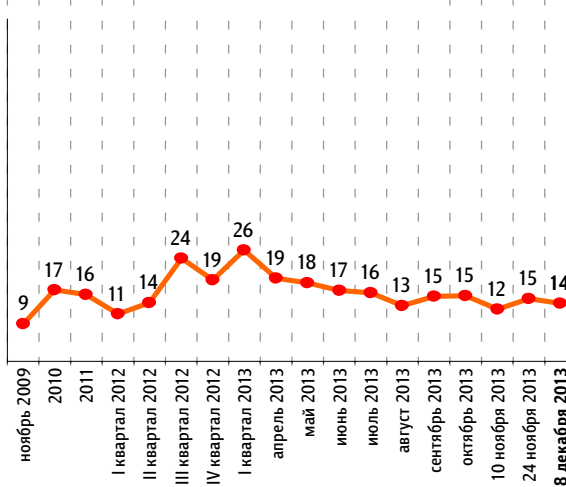
рыба и морепродукты



растительное масло



алкогольные напитки

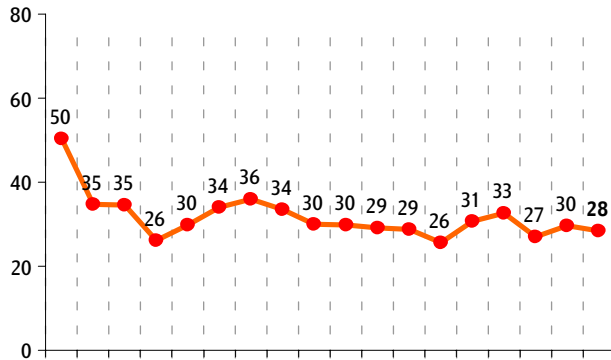


По Вашим наблюдениям, на какие основные продукты, товары и услуги цены за последний месяц достаточно заметно выросли? (Карточка, любое число ответов.)

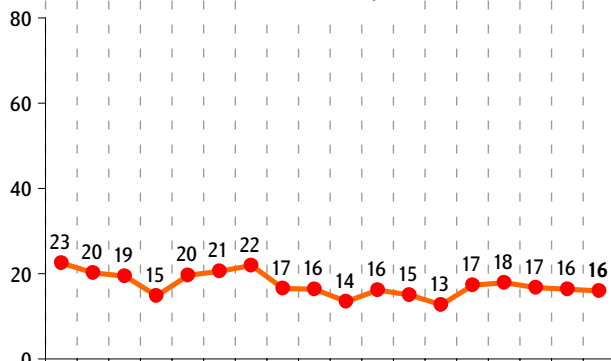
данные в % от всех опрошенных

Непродовольственные товары

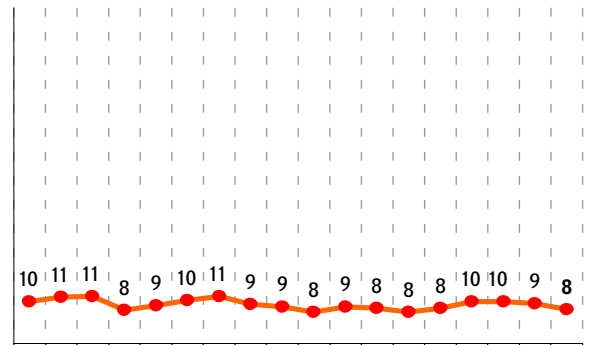
медикаменты



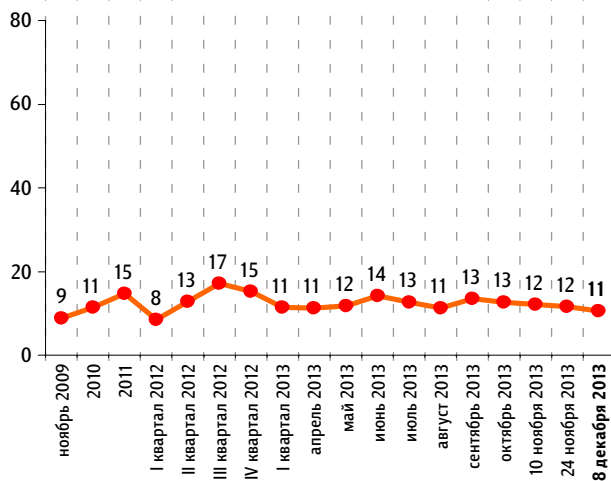
одежда, обувь



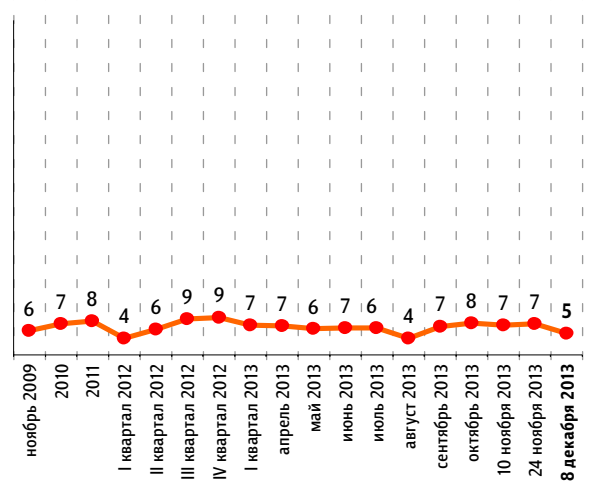
моющие и чистящие средства



строительные материалы



электротовары и бытовые приборы



По Вашим наблюдениям, на какие основные продукты, товары и услуги цены за последний месяц достаточно заметно выросли? (Карточка, любое число ответов.)

данные в % от всех опрошенных

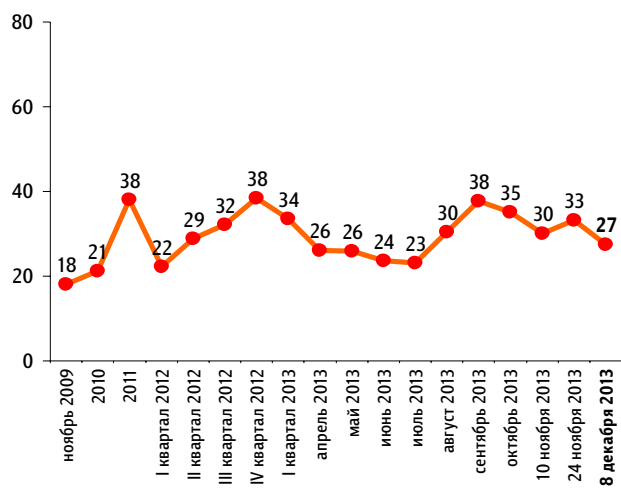
Услуги



медицинские услуги



Бензин





ФОМ

Читайте также в онлайн-версии на сайте fom.ru



Об Украине и ее отношениях с Россией и ЕС

Сближение Украины и ЕС: что лучше для Украины? А что – для России?

<http://fom.ru/Mir/11236>

«ФОМнибус» 30 ноября – 1 декабря 2013

МИР



Общественное телевидение: отношение россиян

<http://soc.fom.ru/SMI-i-internet/11235>

«ФОМнибус» 9–10 ноября 2013

СМИ И ИНТЕРНЕТ



О справедливой оплате труда

Справедливо ли оплачивается труд? Должна ли информация о размере зарплат быть открытой?

<http://fom.ru/Rabota-i-dom/11225>

«ТелеФОМ» 23–24 ноября 2013

РАБОТА И ДОМ



Москвичи о кафе, ресторанах, барах и еде на улице

Кто чаще всего ходит в кафе, рестораны, бары? И какую кухню предпочитают москвичи?

<http://fom.ru/Rabota-i-dom/11226>

Телефонный опрос жителей Москвы 9–10 ноября 2013

РАБОТА И ДОМ



www.fom.ru

© Фонд Общественное Мнение, 2013

Россия, Москва, пер. Капранова, 3
тел. : (+7 495) 745-87-65
факс : (+7 495) 745-89-03
www.fom.ru fom@fom.ru

Александр Ослон – президент ФОМ

Алексей Чуриков – управляющий директор ФОМ

Елена Петренко – управляющий директор ФОМ

КЛЮЧЕВЫЕ ТЕХНОЛОГИИ:

ФОМнибус – репрезентативный опрос населения 18 лет и старше, жители 100 городских и сельских населенных пунктов, 43 субъекта РФ. Выборка – 1500 респондентов.

Интервью по месту жительства респондентов.

Статистическая погрешность не превышает 3,6%.