

# ДОМИНАНТЫ.

## ПОЛЕ МНЕНИЙ



### Социологический бюллетень

Опрос: неделя №49

Выпуск: 10 декабря 2015 года

#### Ключевые индикаторы общественного мнения

##### 2 Политические индикаторы

- Рейтинги политиков
- В. Путин: отношение и оценки работы
- Д. Медведев: отношение и оценки работы
- Рейтинги партий
- Отношение к политическим партиям
- «Единая Россия»: отношение и оценки деятельности

#### Факторы формирования общественного мнения

- 15 События недели
- 17 Протестный потенциал
- 19 Настроение окружающих
- 20 Динамика цен

#### Актуальные темы общественного мнения

- 26 События года
- 28 Послание президента Федеральному собранию
- 31 Санкции против Турции

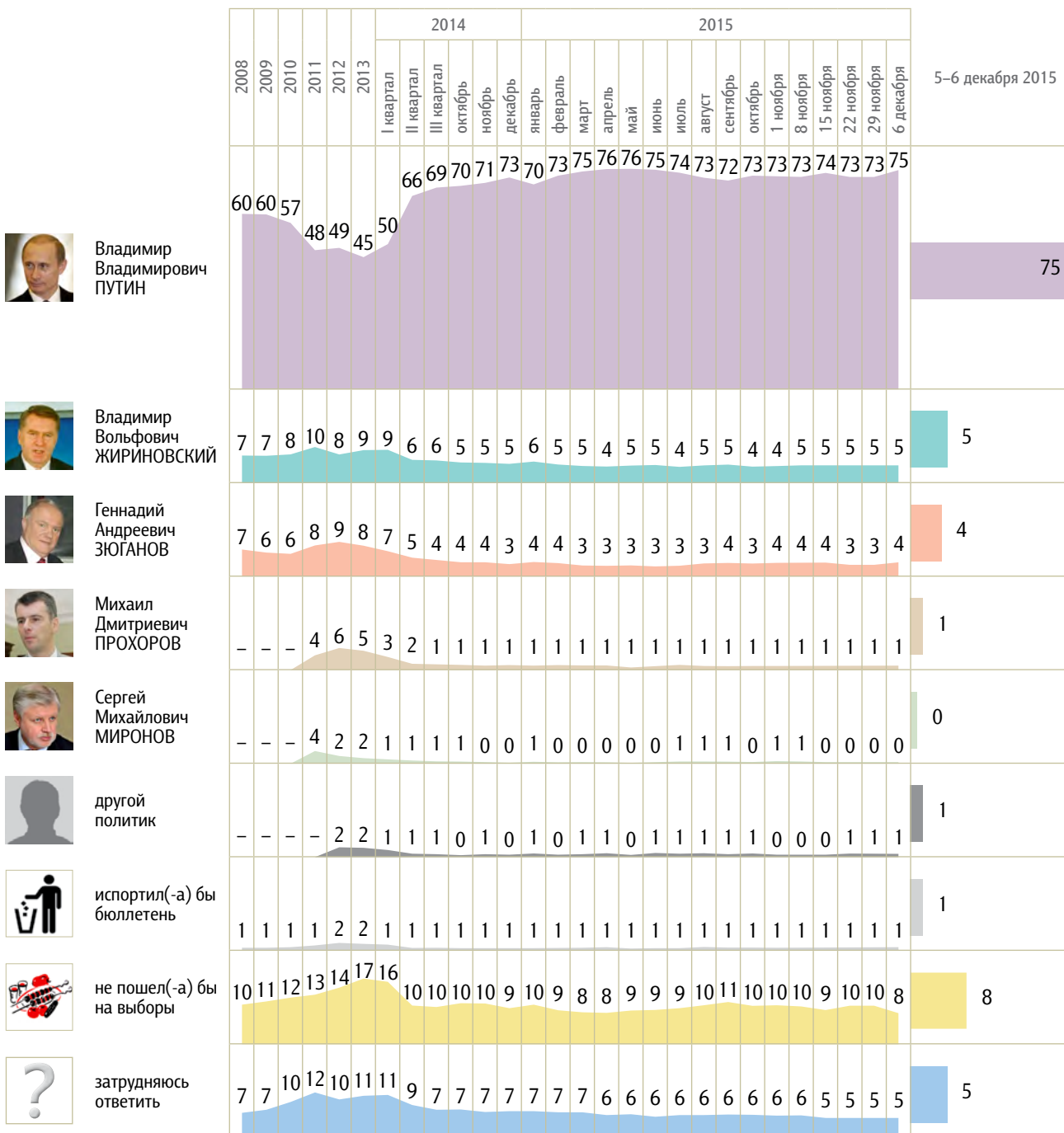
# Политические индикаторы


## Рейтинги политиков

Опрос «ФОМнибус» 5–6 декабря. 207 населенных пунктов, 73 субъекта РФ, 3000 респондентов.

Представьте себе, что в следующее воскресенье состоятся выборы президента России. Скажите, пожалуйста, как, за кого из политиков Вы бы проголосовали? (Карточка. Один ответ.)

КЛЮЧЕВЫЕ ИНДИКАТОРЫ ОБЩЕСТВЕННОГО МНЕНИЯ





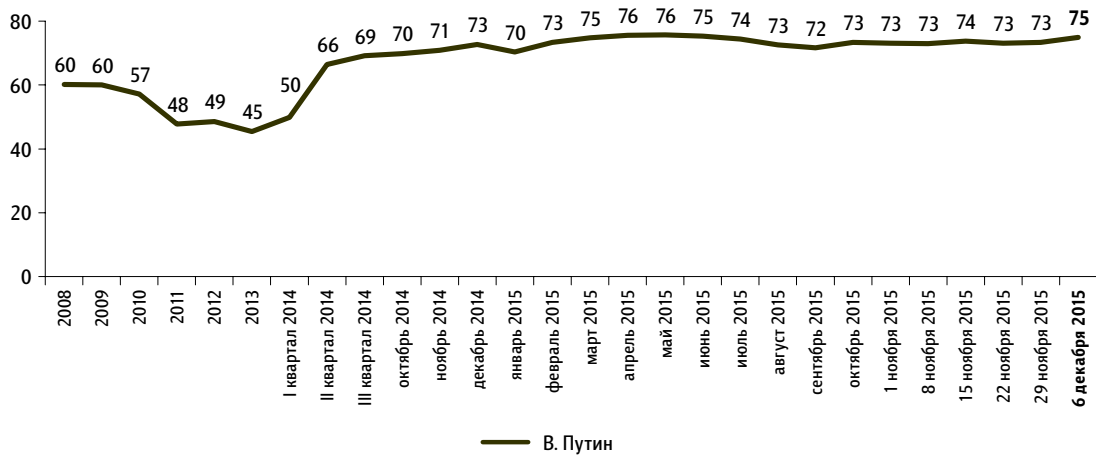
# В. Путин: отношение и оценки работы

Опрос «ФОМнибус» 5–6 декабря. 207 населенных пунктов, 73 субъекта РФ, 3000 респондентов.

## Рейтинг В. Путина

Представьте себе, что в следующее воскресенье состоятся выборы президента России. Скажите, пожалуйста, как, за кого из политиков Вы бы проголосовали? (Карточка, один ответ.)

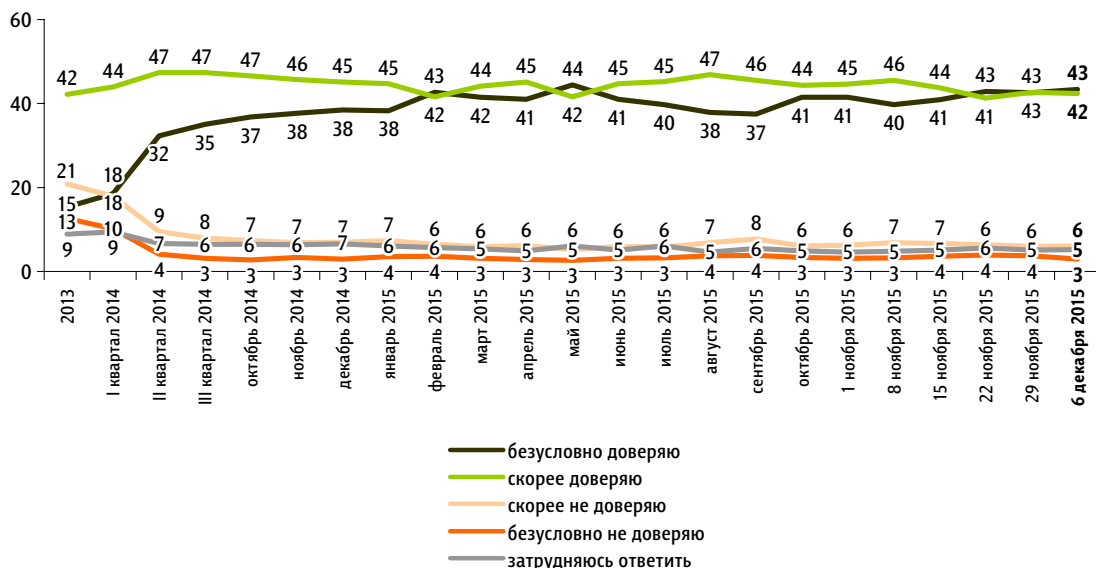
данные в % от всех опрошенных



## Доверие В. Путину

Скажите, пожалуйста, Вы доверяете или не доверяете В. Путину? (Карточка, один ответ.)

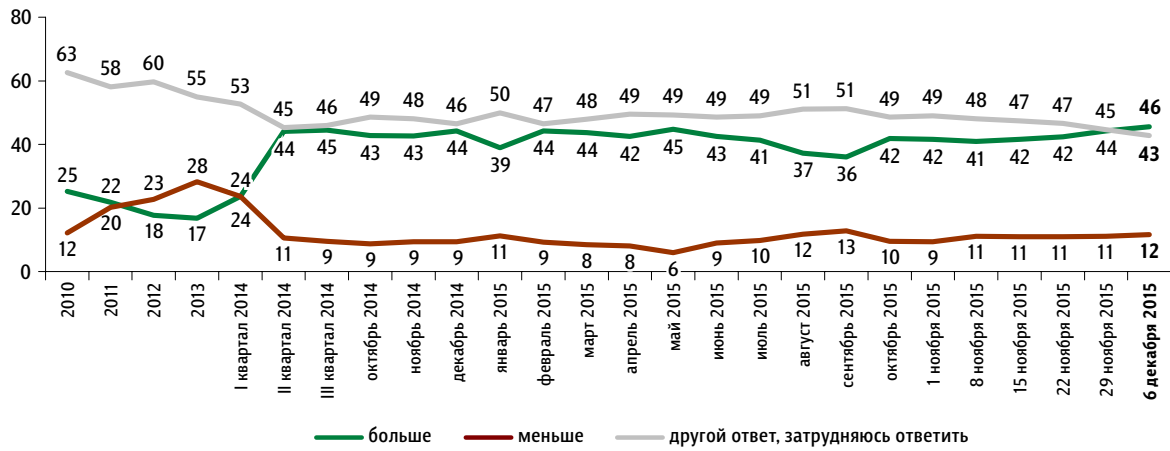
данные в % от всех опрошенных



КЛЮЧЕВЫЕ ИНДИКАТОРЫ ОБЩЕСТВЕННОГО МНЕНИЯ

### За последний месяц Вы стали больше или меньше доверять В. Путину?

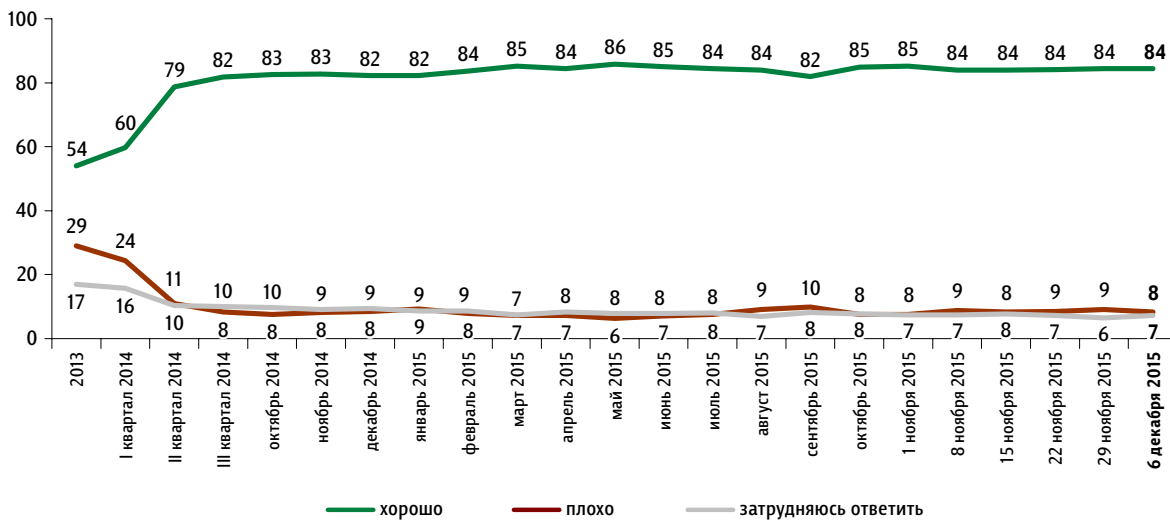
данные в % от всех опрошенных



### Оценка работы В. Путина

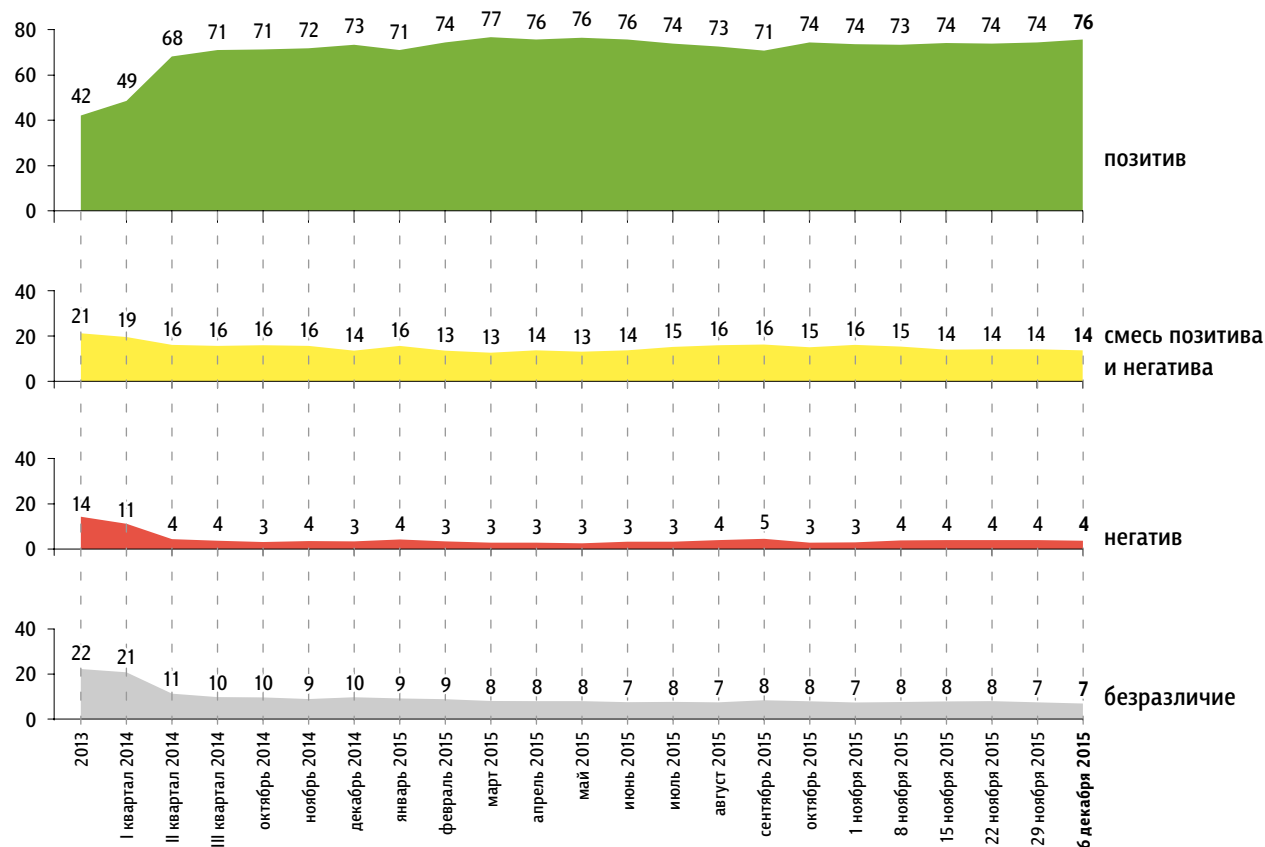
#### Как Вы считаете, президент В. Путин работает на своём посту хорошо или плохо?

данные в % от всех опрошенных



## Группы населения по отношению к В. Путину

данные в % от всех опрошенных



### Пояснения

	Исходные вопросы	Положительные ответы	Отрицательные ответы	Нейтральные ответы
1	Представьте себе, что в следующее воскресенье состоятся выборы президента России. Скажите, пожалуйста, как, за кого из политиков Вы бы проголосовали?	В. Путин	не В. Путин	затрудняюсь ответить
2	Скажите, пожалуйста, Вы доверяете или не доверяете В. Путину?	безусловно доверяю скорее доверяю	безусловно не доверяю скорее не доверяю	затрудняюсь ответить
3	За последний месяц Вы стали больше или меньше доверять В. Путину?	больше	меньше	затрудняюсь ответить
4	Как Вы считаете, президент В. Путин работает на своём посту хорошо или плохо?	положительно	отрицательно	затрудняюсь ответить

Обозначение групп	Группы населения по отношению к В. Путину
<b>позитив</b>	респонденты, выбравшие три или четыре положительных ответа
<b>смесь позитива и негатива</b>	респонденты, выбравшие один или два положительных ответа
<b>негатив</b>	респонденты, выбравшие четыре отрицательных ответа
<b>безразличие</b>	все остальные респонденты

## Характеристика групп населения по отношению к В. Путину

данные в % от групп по столбцам

	население в целом	позитив	смесь позитива и негатива	негатив	безразличие
Представьте себе, что в следующее воскресенье состоятся выборы президента России. Скажите, пожалуйста, как, за кого из политиков Вы бы проголосовали? (Карточка, один ответ.)					
В. Путин	75	95	21	0	0
В. Жириновский	5	1	17	29	16
Г. Зюганов	4	1	13	13	8
М. Прохоров	1	0	4	4	3
С. Миронов	0	0	1	2	1
проголосовал(-а) бы за другого политика	1	0	2	4	2
испортил(-а) бы бюллетень	1	0	1	6	4
не пошёл(-а) бы на выборы	8	1	24	41	38
затрудняюсь ответить	5	1	17	0	27
Как Вы считаете, президент В. Путин работает на своём посту хорошо или плохо?					
хорошо	84	100	66	0	0
плохо	8	0	15	100	35
затрудняюсь ответить	7	0	19	0	65

данные в % от групп по столбцам

	население в целом	позитив	смесь позитива и негатива	негатив	безразличие
Скажите, пожалуйста, Вы доверяете или не доверяете В. Путину? (Карточка, один ответ.)					
безусловно доверяю	43	56	9	0	0
скорее доверяю	42	44	66	0	0
скорее не доверяю	6	0	11	59	32
безусловно не доверяю	3	0	2	41	16
затрудняюсь ответить	5	0	11	0	52
За последний месяц Вы стали больше или меньше доверять В. Путину?					
больше	46	59	5	0	0
меньше	12	3	27	100	26
затрудняюсь ответить, другой ответ	43	38	68	0	74

## Социально-демографические характеристики групп населения по отношению к В. Путину

данные в % от групп по столбцам

	Население в целом	Пол		Возраст				Образование			Ежемесячный доход					Тип населенного пункта						
		мужской	женский	18–30 лет	31–45 лет	46–60 лет	старше 60 лет	среднее общее и ниже	среднее специальное	высшее	дохода не было	8 000 руб. и менее	8 001–12 000 руб.	12 001–20 000 руб.	20 001–30 000 руб.	более 30 000 руб.	Москва	города 1 млн и более	города от 250 тыс. до 1 млн	города от 50 до 250 тыс.	города менее 50 тыс., ППТ	села
Доли групп	100	45	55	27	27	24	22	35	36	29	12	9	20	26	15	9	9	14	18	16	17	25
позитив	76	72	79	75	72	76	80	74	76	77	73	74	77	78	77	74	71	73	76	79	74	78
смесь позитива и негатива	14	16	12	14	17	12	12	15	13	13	13	17	13	12	14	14	19	16	14	12	12	13
негатив	4	5	3	3	5	4	2	4	5	2	4	4	4	3	3	4	2	2	3	4	6	4
безразличие	7	7	6	8	7	7	5	7	6	8	9	5	6	6	6	8	8	9	7	5	9	5

\* Красным и синим выделены данные по группам опрошенных с отклонениями от населения в целом на 5 и более п. п. в меньшую или большую сторону соответственно.



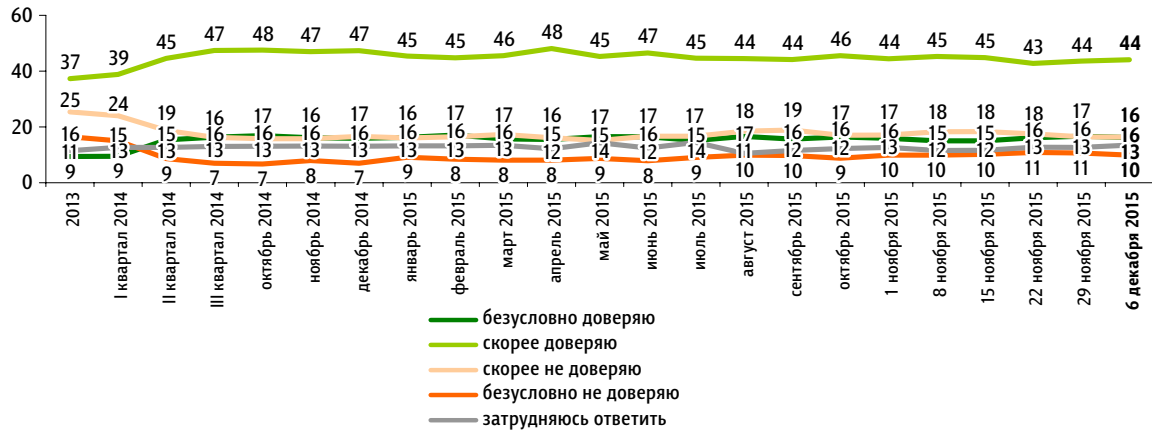
# Д. Медведев: отношение и оценки работы

Опрос «ФОМнибус» 5–6 декабря. 207 населенных пунктов, 73 субъекта РФ, 3000 респондентов.

## Доверие Д. Медведеву

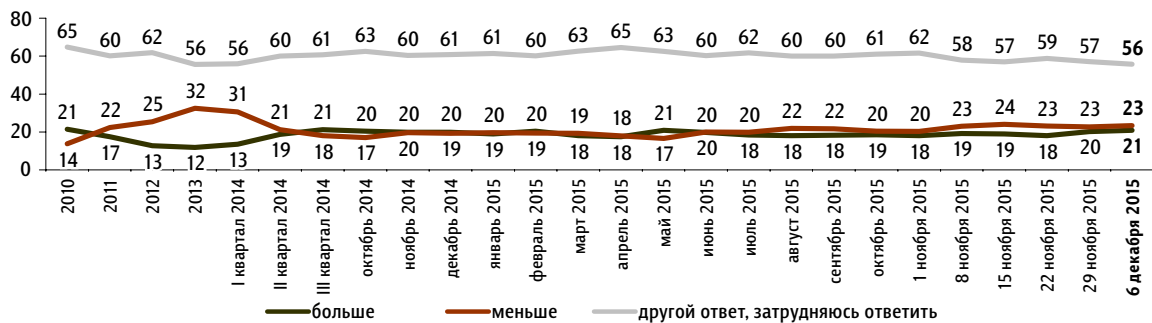
Скажите, пожалуйста, Вы доверяете или не доверяете Д. Медведеву? (Карточка, один ответ.)

данные в % от всех опрошенных



За последний месяц Вы стали больше или меньше доверять Д. Медведеву?

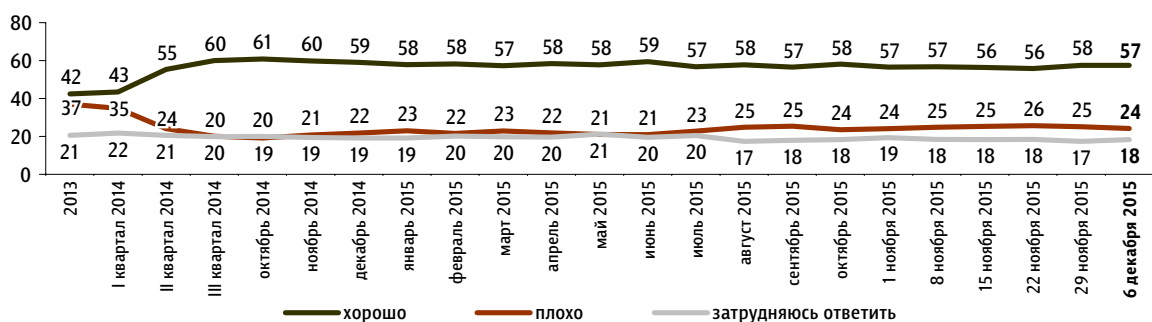
данные в % от всех опрошенных



## Оценка работы Д. Медведева

Как Вы считаете, премьер-министр Д. Медведев работает на своём посту хорошо или плохо?

данные в % от всех опрошенных



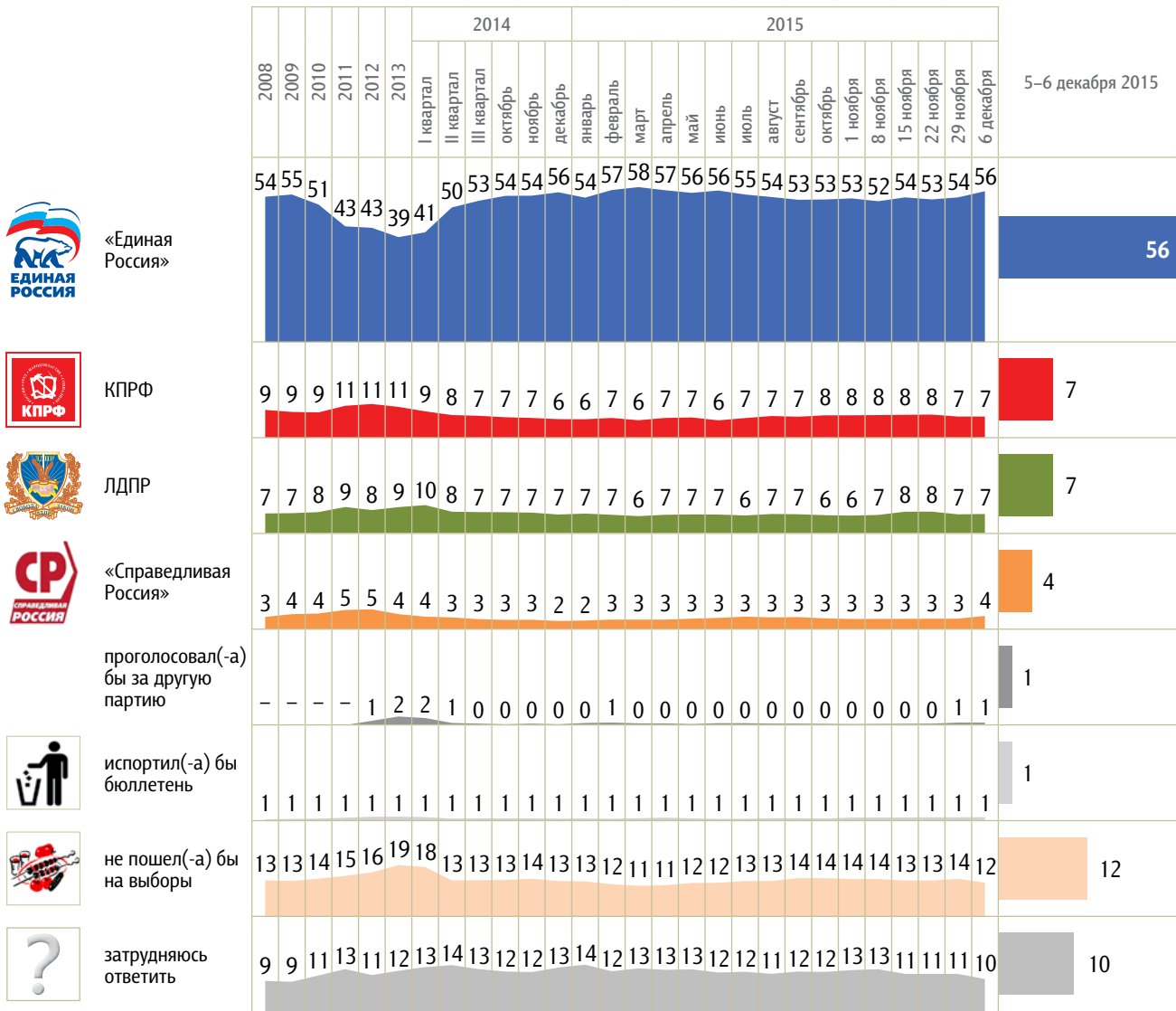
КЛЮЧЕВЫЕ ИНДИКАТОРЫ ОБЩЕСТВЕННОГО МНЕНИЯ

# Рейтинги партий

Опрос «ФОМнибус» 5–6 декабря. 207 населенных пунктов, 73 субъекта РФ, 3000 респондентов.

Представьте себе, что в следующее воскресенье состоятся выборы в Государственную думу. Скажите, пожалуйста, как, за какую партию Вы бы проголосовали? (Карточка, один ответ.)

КЛЮЧЕВЫЕ ИНДИКАТОРЫ ОБЩЕСТВЕННОГО МНЕНИЯ



Партии, каждую из которых назвали не более 2% респондентов

«Яблоко»	1	1	1	1	1	1	0	0	1	0	0	0	1	1	0	1	0	0	1	0	0	0	0	0	0	1	1	0
«Патриоты России»	-	1	1	1	1	1	1	0	0	0	0	0	0	0	0	0	0	0	0	0	0	0	0	0	0	0	0	0
«Правое дело»	0	0	0	0	1	1	1	0	0	0	0	0	0	0	0	0	0	0	0	0	0	0	0	0	0	0	0	0
«Гражданская платформа»	-	-	-	-	-	-	-	1	0	0	0	1	1	0	0	0	0	0	0	0	0	0	0	0	0	0	0	1
«Коммунисты России»	-	-	-	-	-	-	-	0	0	0	0	0	0	0	0	0	0	0	0	0	0	0	0	0	0	0	0	0
ПАРНАС	-	-	-	-	-	-	-	0	0	0	0	0	0	0	0	0	0	0	0	0	0	0	0	0	0	1	0	0
«Родина»	-	-	-	-	-	-	-	0	0	0	0	0	0	0	0	0	0	0	0	0	0	0	0	0	0	0	0	0
Российская партия пенсионеров за справедливость	-	-	-	-	-	-	-	0	0	0	0	0	0	0	0	0	0	0	0	1	0	0	1	1	0	1	1	0

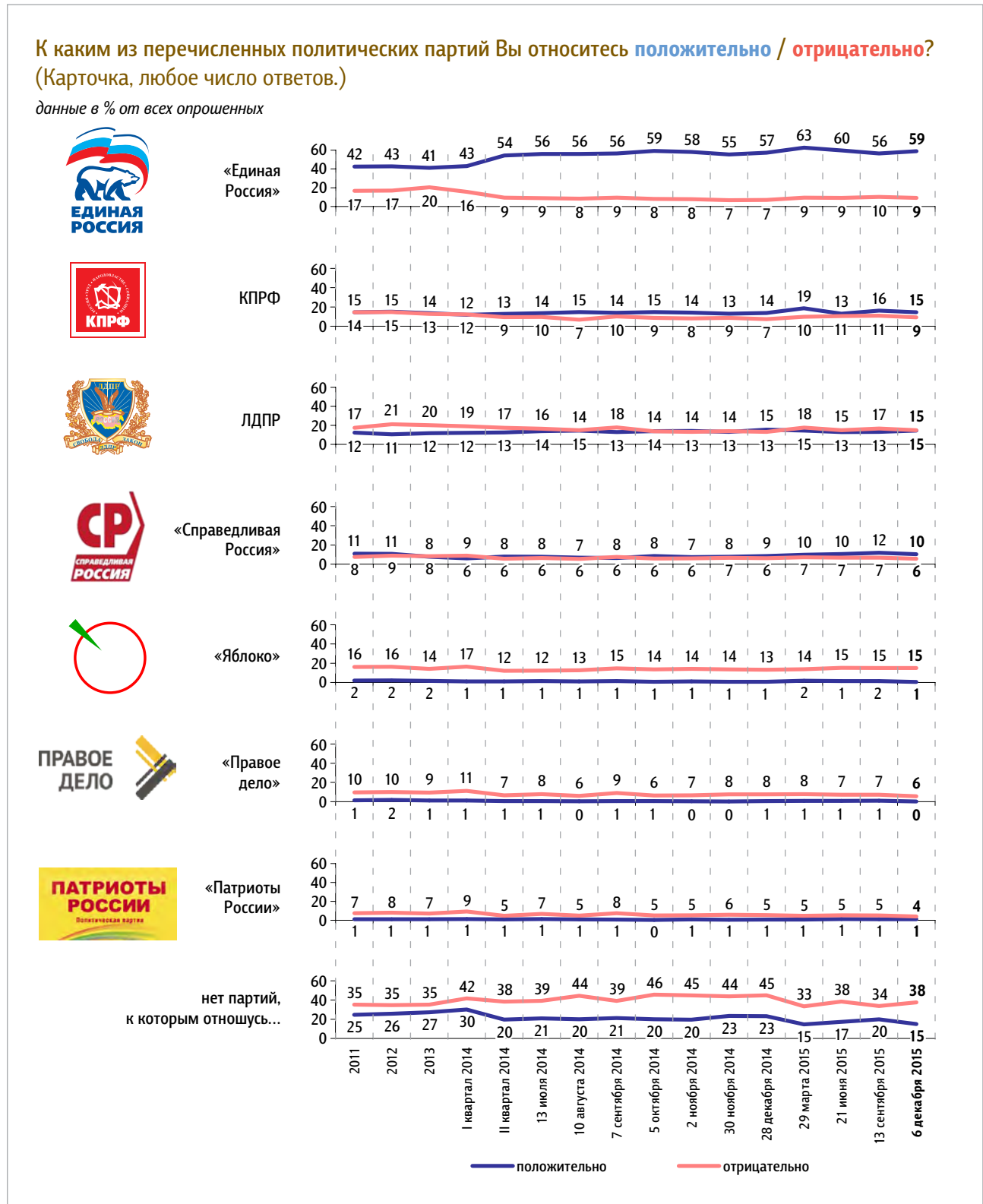


# Отношение к политическим партиям

Опрос «ФОМнибус» 5–6 декабря. 104 населенных пункта, 53 субъекта РФ, 1500 респондентов.

К каким из перечисленных политических партий Вы относитесь **положительно** / **отрицательно**?  
(Карточка, любое число ответов.)

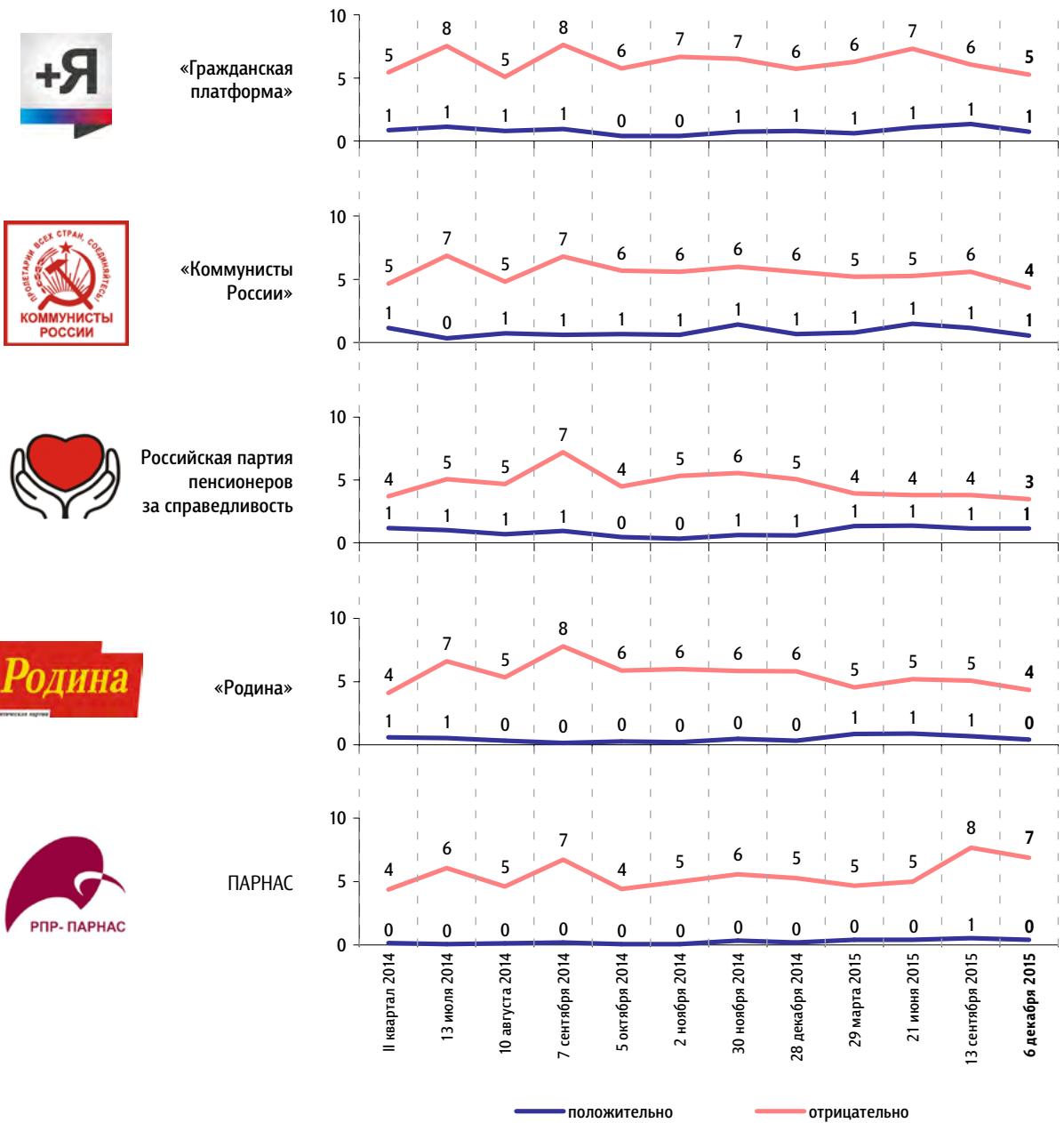
данные в % от всех опрошенных



КЛЮЧЕВЫЕ ИНДИКАТОРЫ ОБЩЕСТВЕННОГО МНЕНИЯ

К каким из перечисленных политических партий Вы относитесь **положительно** / **отрицательно**?  
(Карточка, любое число ответов.)

данные в % от всех опрошенных





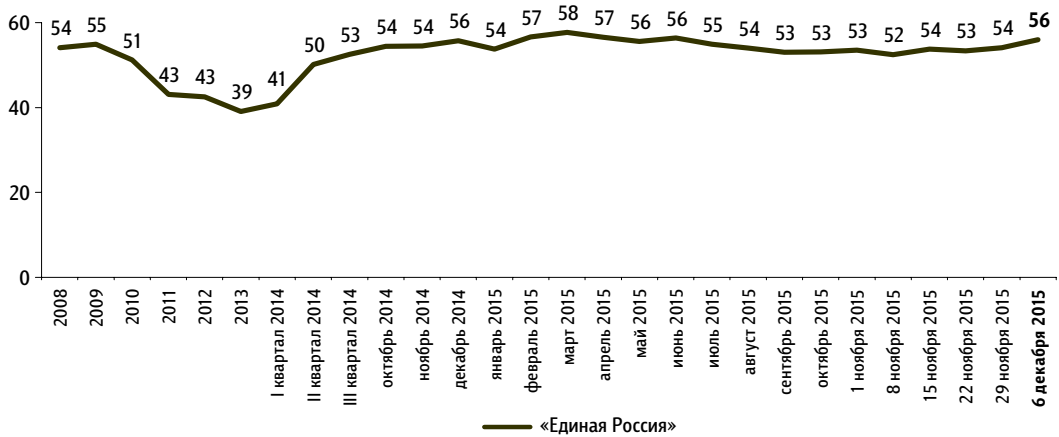
# «Единая Россия»: отношение и оценки деятельности

Опрос «ФОМнибус» 5–6 декабря. 207 населенных пунктов, 73 субъекта РФ, 3000 респондентов.

## Рейтинг партии «Единая Россия»

Представьте себе, что в следующее воскресенье состоятся выборы в Государственную думу. Скажите, пожалуйста, как, за какую партию Вы бы проголосовали? (Карточка, один ответ.)

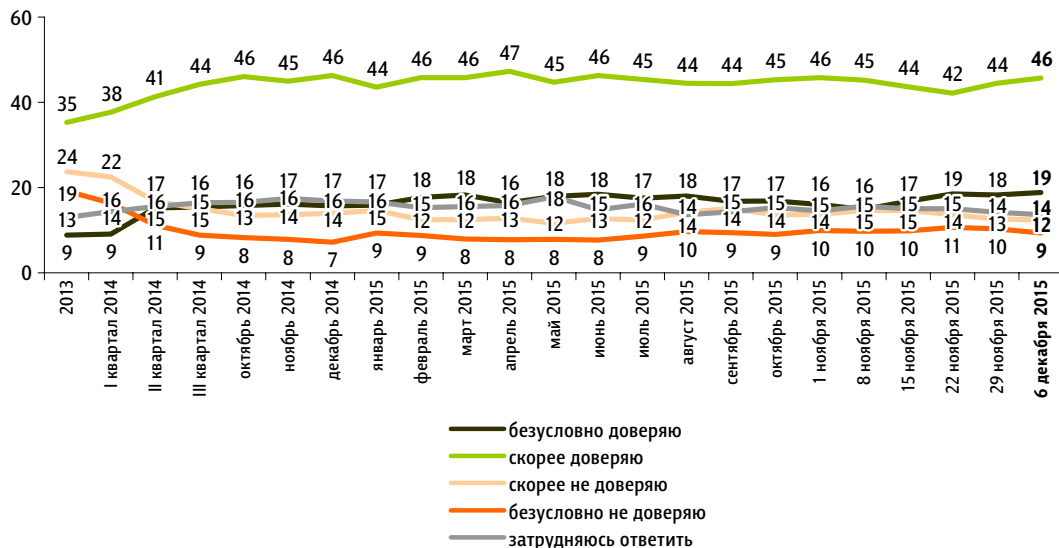
данные в % от всех опрошенных



## Доверие партии «Единая Россия»

Скажите, пожалуйста, Вы доверяете или не доверяете партии «Единая Россия»? (Карточка, один ответ.)

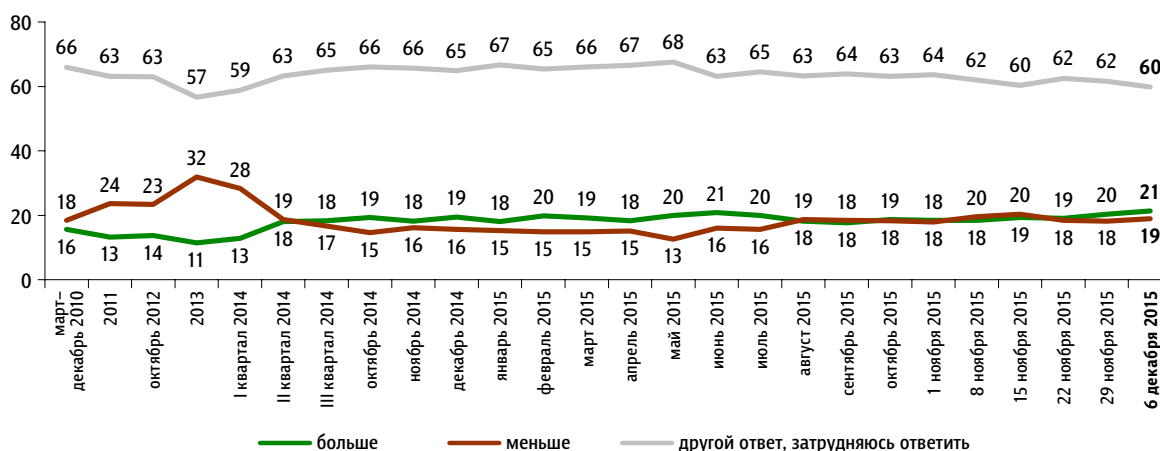
данные в % от всех опрошенных



КЛЮЧЕВЫЕ ИНДИКАТОРЫ ОБЩЕСТВЕННОГО МНЕНИЯ

### За последний месяц Вы стали больше или меньше доверять партии «Единая Россия»?

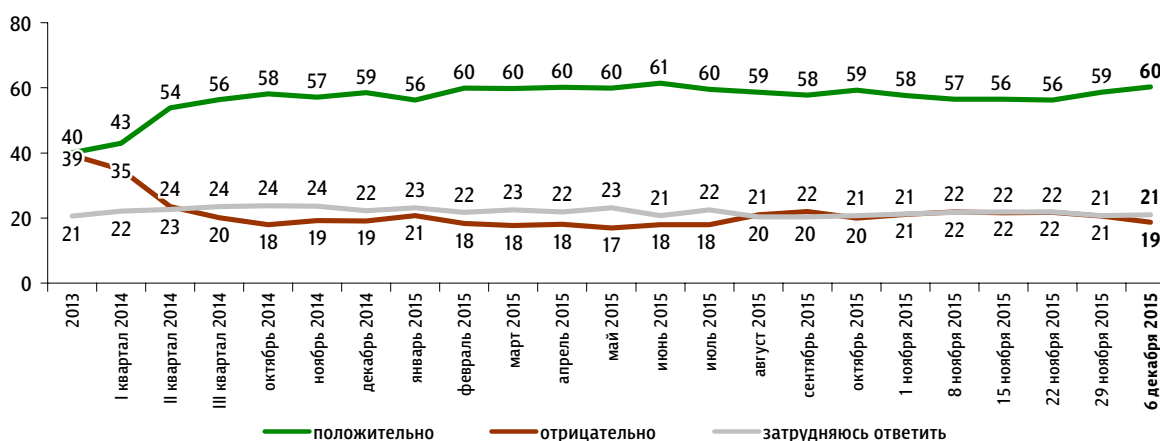
данные в % от всех опрошенных



### Оценка деятельности партии «Единая Россия»

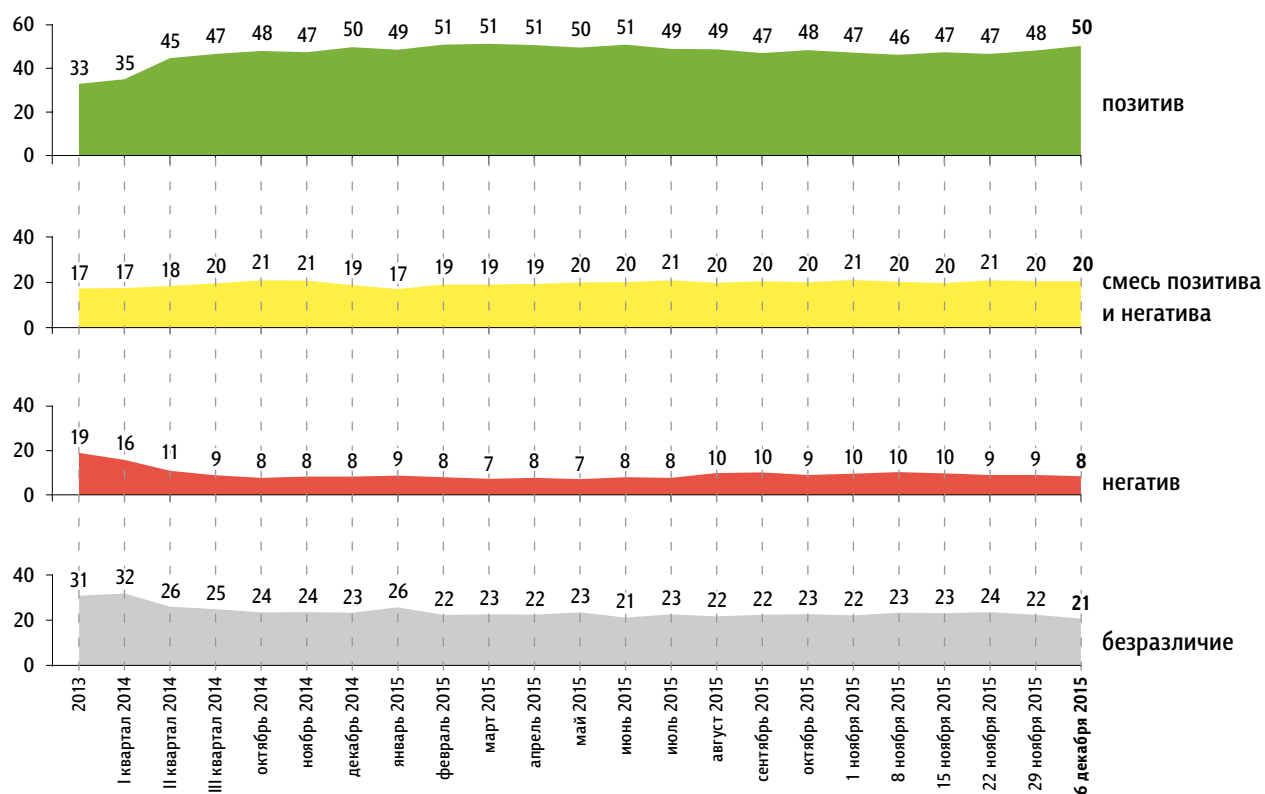
Как бы Вы оценили деятельность партии «Единая Россия» в последнее время – положительно или отрицательно?

данные в % от всех опрошенных



## Группы населения по отношению к партии «Единая Россия»

данные в % от всех опрошенных



### Пояснения

	Исходные вопросы	Положительные ответы	Отрицательные ответы	Нейтральные ответы
1	Представьте себе, что в следующее воскресенье состоятся выборы в Государственную думу. Скажите, пожалуйста, как, за какую партию Вы бы проголосовали?	«Единая Россия»	не «Единая Россия»	затрудняюсь ответить
2	Скажите, пожалуйста, Вы доверяете или не доверяете партии «Единая Россия»?	безусловно доверяю скорее доверяю	безусловно не доверяю скорее не доверяю	затрудняюсь ответить
3	За последний месяц Вы стали больше или меньше доверять партии «Единая Россия»?	больше	меньше	затрудняюсь ответить
4	Как бы Вы оценили деятельность партии «Единая Россия» в последнее время – положительно или отрицательно?	положительно	отрицательно	затрудняюсь ответить

Обозначение групп	Группы населения по отношению к партии «Единая Россия»
<b>позитив</b>	респонденты, выбравшие три или четыре положительных ответа
<b>смесь позитива и негатива</b>	респонденты, выбравшие один или два положительных ответа
<b>негатив</b>	респонденты, выбравшие четыре отрицательных ответа
<b>безразличие</b>	все остальные респонденты

## Характеристика групп населения по отношению к партии «Единая Россия»

данные в % от групп по столбцам

	население в целом	позитив	смесь позитива и негатива	негатив	безразличие
Представьте себе, что в следующее воскресенье состоятся выборы в Государственную думу. Скажите, пожалуйста, как, за какую партию Вы бы проголосовали? (Карточка, один ответ.)					
«Единая Россия»	56	95	39	0	0
ЛДПР	7	1	10	21	14
КПРФ	7	1	11	17	15
«Справедливая Россия»	4	1	9	8	4
«Гражданская платформа»	1	0	1	1	1
Российская партия пенсионеров за справедливость	0	0	1	0	1
«Яблоко»	0	0	0	0	1
«Коммунисты России»	0	0	0	0	0
ПАРНАС	0	0	0	1	0
«Патриоты России»	0	0	0	0	0
«Правое дело»	0	0	0	0	0
«Родина»	0	0	0	0	0
проголосовал(-а) бы за другую партию	1	0	0	2	1
испортил(-а) бы бюллетень	1	0	0	4	2
не пошёл(-а) бы на выборы	12	1	12	31	31
затрудняюсь ответить	10	1	13	15	29

данные в % от групп по столбцам

	население в целом	позитив	смесь позитива и негатива	негатив	безразличие
Скажите, пожалуйста, Вы доверяете или не доверяете партии «Единая Россия»? (Карточка, один ответ.)					
безусловно доверяю	19	34	8	0	0
скорее доверяю	46	66	62	0	0
скорее не доверяю	12	0	10	53	28
безусловно не доверяю	9	0	3	47	23
затрудняюсь ответить	14	0	16	0	49
За последний месяц Вы стали больше или меньше доверять партии «Единая Россия»?					
больше	21	41	3	0	0
меньше	19	8	20	100	10
затрудняюсь ответить, другой ответ	60	50	77	0	90
Как бы Вы оценили деятельность партии «Единая Россия» в последнее время – положительно или отрицательно?					
положительно	60	99	51	0	0
отрицательно	19	0	13	100	37
затрудняюсь ответить	21	1	36	0	63

## Социально-демографические характеристики групп населения по отношению к партии «Единая Россия»

данные в % от групп по столбцам

	Население в целом	Пол		Возраст			Образование			Ежемесячный доход					Тип населенного пункта							
		мужской	женский	18–30 лет	31–45 лет	46–60 лет	старше 60 лет	среднее общее и ниже	среднее специальное	высшее	дохода не было	8 000 руб. и менее	8 001–12 000 руб.	12 001–20 000 руб.	20 001–30 000 руб.	более 30 000 руб.	Москва	города 1 млн и более	города от 250 тыс. до 1 млн	города от 50 до 250 тыс.	города менее 50 тыс., ПТТ	села
Доли групп	100	45	55	27	27	24	22	35	36	29	12	9	20	26	15	9	9	14	18	16	17	25
позитив	50	45	55	51	51	49	50	52	51	48	50	54	54	50	50	45	40	40	50	52	49	60
смесь позитива и негатива	20	21	20	20	20	21	22	19	21	22	21	20	22	21	19	20	25	22	19	23	21	18
негатив	8	10	7	7	9	10	8	10	9	7	7	8	9	7	11	6	5	9	8	11	10	
безразличие	21	25	17	22	20	20	20	20	19	23	22	17	15	20	23	24	29	34	22	17	20	13

\* Красным и синим выделены данные по группам опрошенных с отклонениями от населения в целом на 5 и более п. п. в меньшую или большую сторону соответственно.

# События недели

Опрос «ФОМнибус» 5–6 декабря. 104 населенных пункта,  
53 субъекта РФ, 1500 респондентов.

## События в Сирии<sup>15</sup>

## Российско-турецкие отношения<sup>33</sup>

Путин<sup>10</sup>

Действия ИГИЛ, терроризм в разных странах

Какие события прошедшей недели, о которых сообщалось в средствах массовой информации, больше всего заинтересовали Вас, привлекли Ваше внимание? (Открытый вопрос.)

данные в % от всех опрошенных,  
приведены наиболее показательные высказывания

Уничтожение Турцией российского самолета в Сирии, ответные меры	«В Сирии сбили наш самолет турецкие военные»; «турки сбили наш самолет. Предательство Турции по отношению к России»; «отменили безвизовый режим с Турцией»; «запрет на Турцию».	33
События в Сирии	<p>Ситуация в Сирии в целом 13</p> <p>«В Сирии война»; «конфликт в Сирии»; «обстановка в Сирии».</p> <p>Военные действия России в Сирии 2</p> <p>«Авиация РФ в Сирии, борьба с ИГИЛ»; «Россия наносит бомбовые удары по террористам ИГИЛ в Сирии».</p>	15
Поездки, встречи, выступления В. Путина	<p>Послание Федеральному собранию 9</p> <p>«Вчерашнее выступление Путина»; «выступление Путина 3 декабря»; «выступление Путина перед Федеральным собранием»; «выступление Путина с ежегодным посланием».</p>	10

данные в % от всех опрошенных,  
приведены наиболее показательные высказывания

	<p><b>Другие действия В. Путина</b> <span style="float: right;">1</span></p> <p>«Встречи Путина с президентом Франции»; «Путин в Париже встретился с Обамой»; «Путин встречался с лидерами США, Франции. Молю Бога за него, чтобы он не болел»; «Путин сказал, что Россию защитит».</p>	
<p><i>События, каждое из которых назвали менее 5% опрошенных</i></p>		<b>22</b>
<p><b>Действия ИГИЛ, терроризм в разных странах</b></p> <p><b>Ликвидация последствий энергетической блокады Крыма</b></p> <p><b>Гибель российского самолета в Египте в результате теракта</b></p> <p><b>Теракты в Париже</b></p> <p><b>Смерть Э. Рязанова</b></p> <p><b>Криминальные события</b></p> <p><b>События на Украине, российско-украинские отношения</b></p> <p><b>Работа властных структур, принимаемые решения</b></p> <p><b>Кризис, рост цен, ухудшение экономической ситуации</b></p> <p><b>Протестные выступления дальнбойщиков</b></p> <p><b>Аварии, катастрофы, несчастные случаи</b></p> <p><b>Спортивные события</b></p>		
<p><b>Затрудняюсь ответить, нет ответа</b></p>		<b>29</b>



Динамический график актуальных событий  
за период с 08.04.2012

<http://fom.ru/hvost.html>

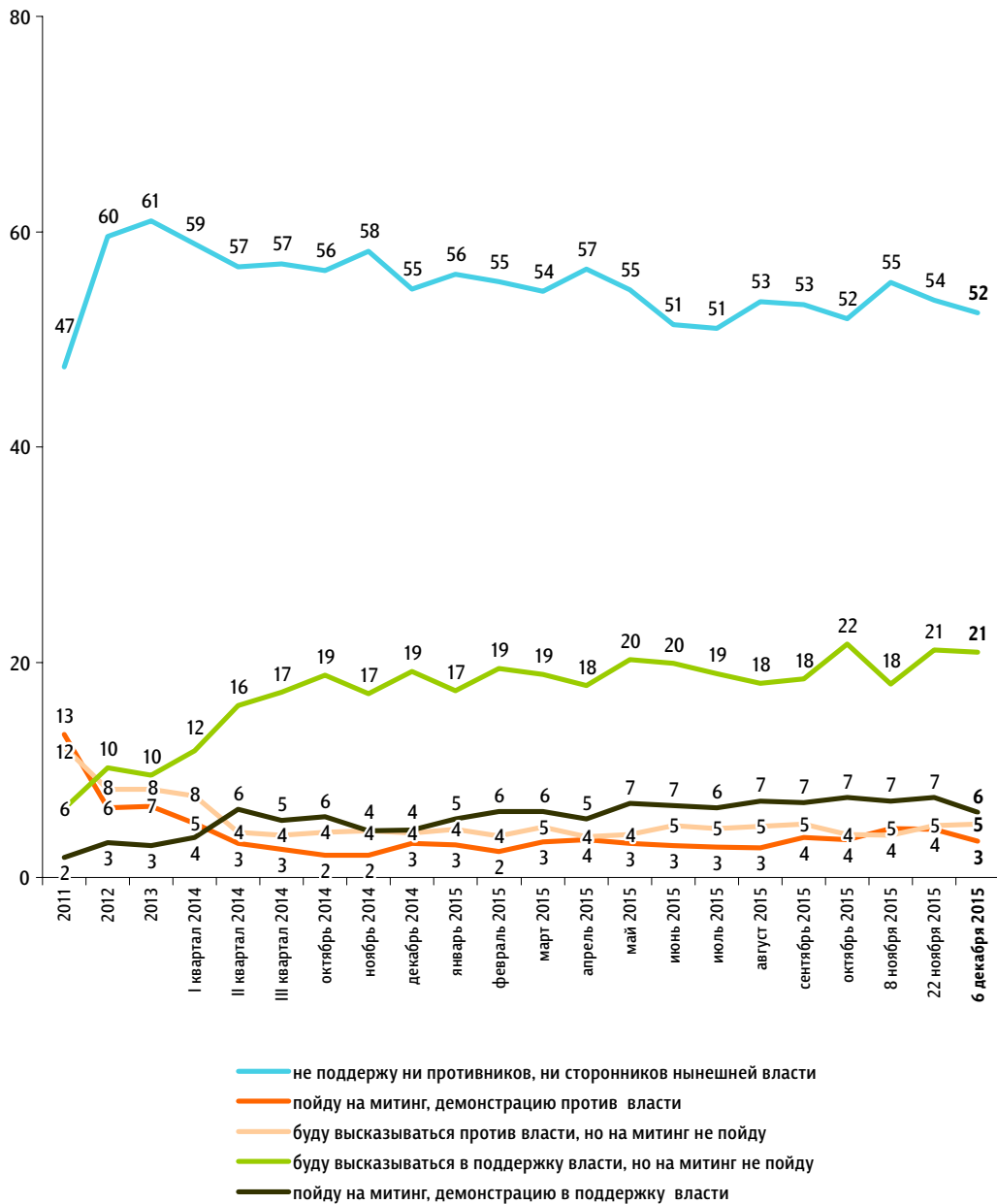


# Протестный потенциал

Опрос «ФОМнибус» 5–6 декабря. 104 населенных пункта, 53 субъекта РФ, 1500 респондентов.

Если в ближайшее время там, где Вы живёте, состоится митинги, демонстрации противников нынешней власти и её сторонников, то как Вы, скорее всего, поступите? (Карточка, один ответ.)

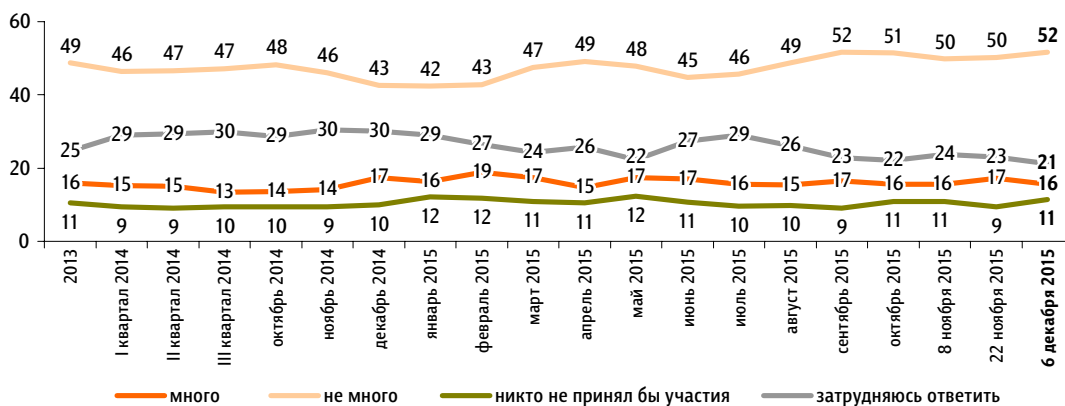
данные в % от всех опрошенных



ФАКТОРЫ ФОРМИРОВАНИЯ ОБЩЕСТВЕННОГО МНЕНИЯ

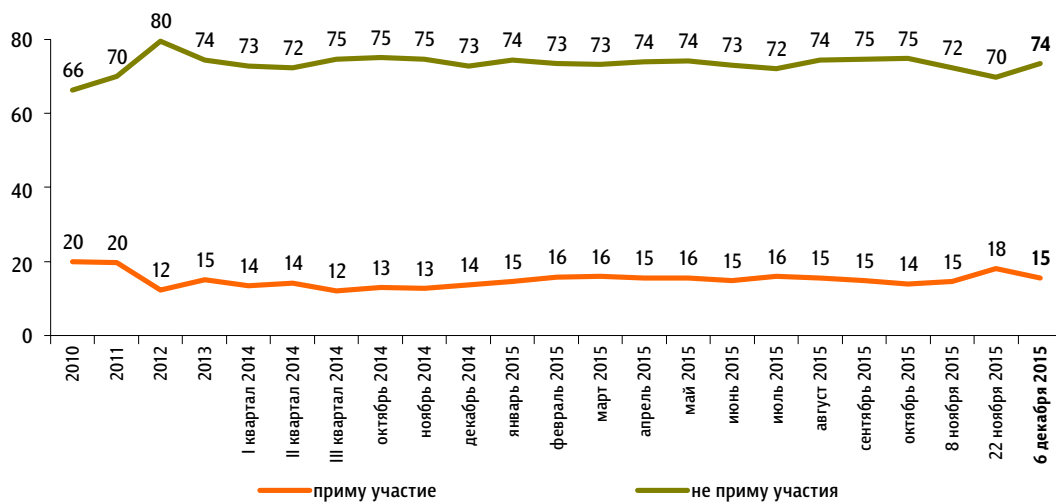
Если бы в ближайшие месяц-два там, где Вы живёте, прошли митинги, демонстрации, акции протеста, то как Вы думаете, много или не много людей приняли бы в них участие?

данные в % от всех опрошенных



А Вы лично примете или не примете участие в митингах, демонстрациях, акциях протеста, если они пройдут в ближайшие месяц-два там, где Вы живёте?\*

данные в % от всех опрошенных



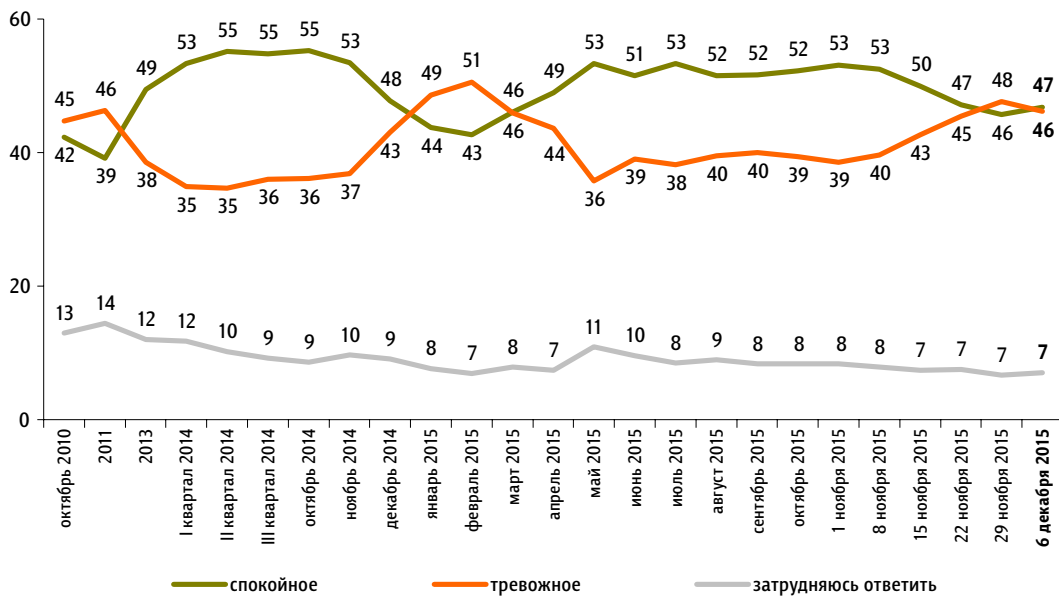
\* До 20 января 2013 г. вопрос задавался в следующей формулировке: «Если в ближайшее воскресенье там, где Вы живёте, пройдут митинги, демонстрации, акции протеста, то Вы примете или не примете в них участие?»

# Настроение окружающих

Опрос «ФОМнибус» 5–6 декабря. 207 населенных пунктов, 73 субъекта РФ, 3000 респондентов.

Какое настроение, по Вашему мнению, преобладает сегодня среди Ваших родных, друзей, коллег, знакомых – спокойное или тревожное?

данные в % от всех опрошенных



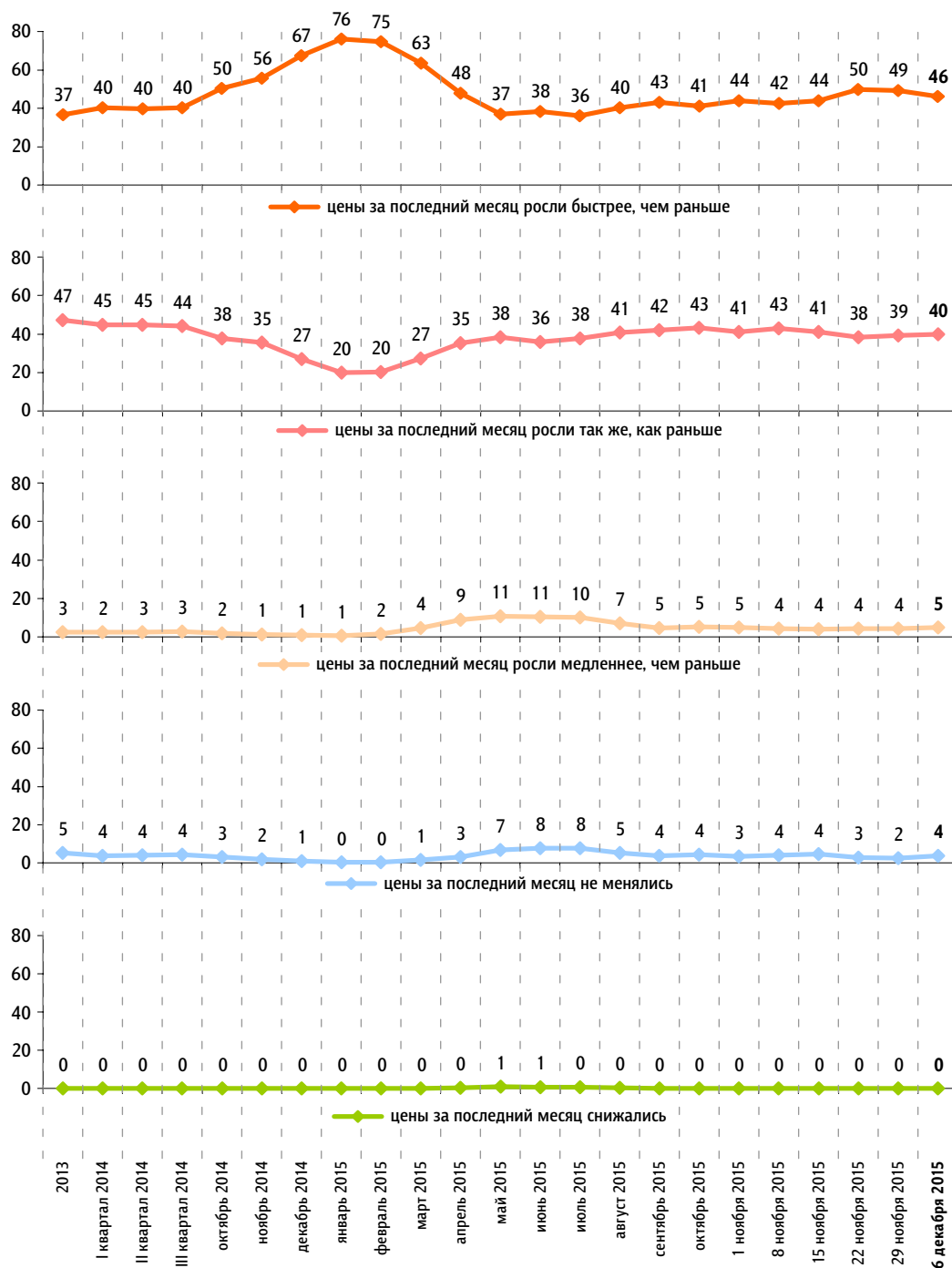
ФАКТОРЫ ФОРМИРОВАНИЯ ОБЩЕСТВЕННОГО МНЕНИЯ

# Динамика цен

Опрос «ФОМнибус» 5–6 декабря. 207 населенных пунктов,  
73 субъекта РФ, 3000 респондентов.

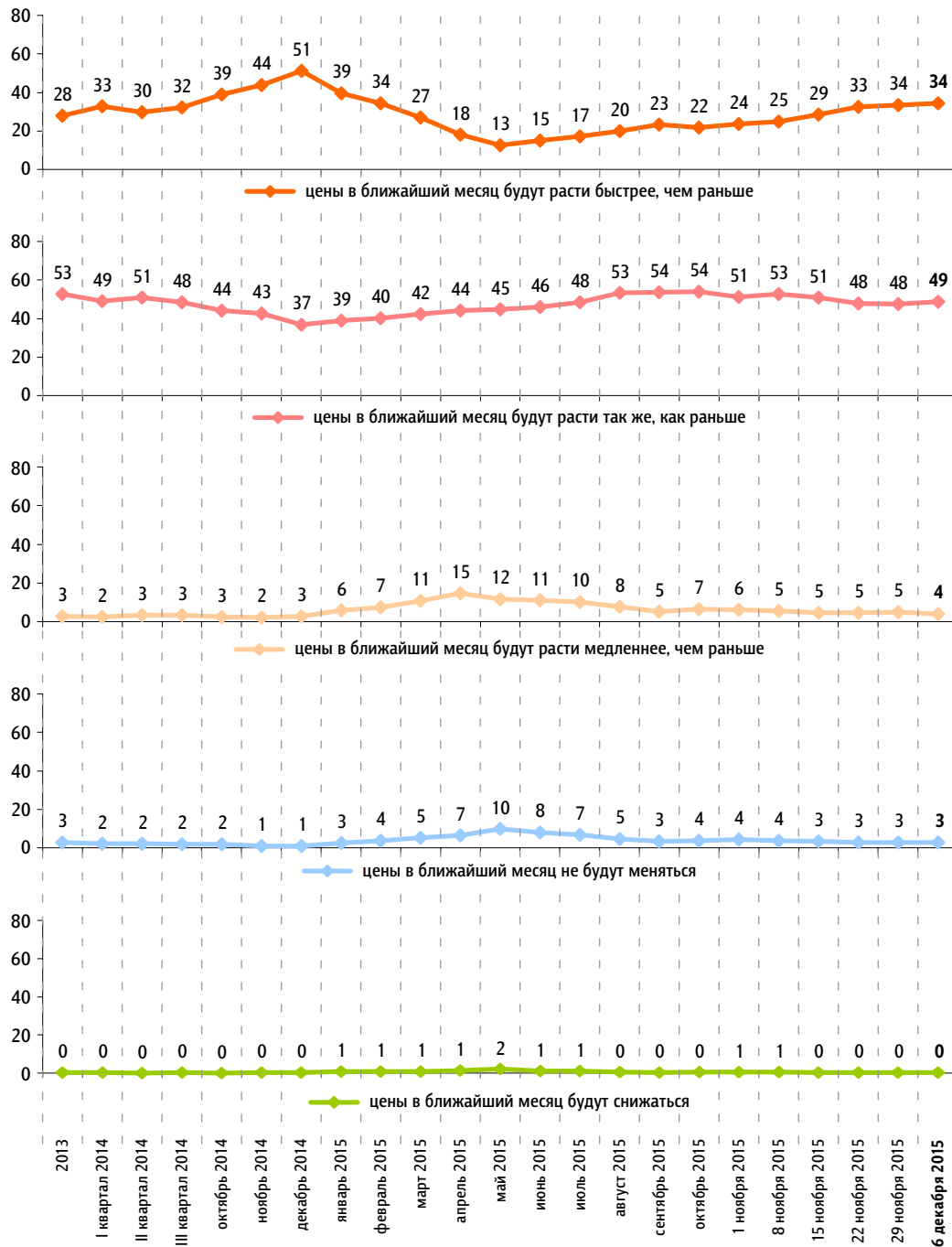
Что, по Вашему мнению, за последний месяц происходило с ценами на основные продукты, товары и услуги? (Карточка, один ответ.)

данные в % от всех опрошенных



Как Вы думаете, что будет происходить с ценами на основные продукты, товары и услуги в ближайший месяц? (Карточка, один ответ.)

данные в % от всех опрошенных



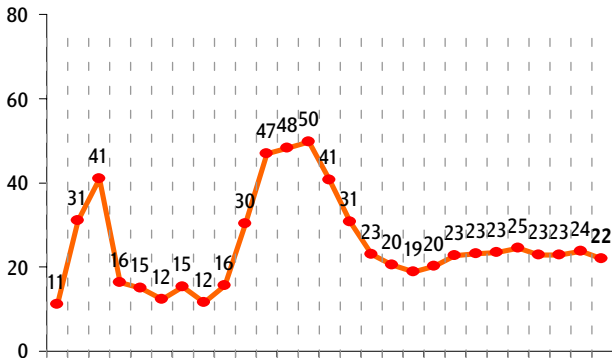
ФАКТОРЫ ФОРМИРОВАНИЯ ОБЩЕСТВЕННОГО МНЕНИЯ

По Вашим наблюдениям, на какие основные продукты, товары и услуги цены за последний месяц достаточно заметно выросли? (Карточка, любое число ответов.)

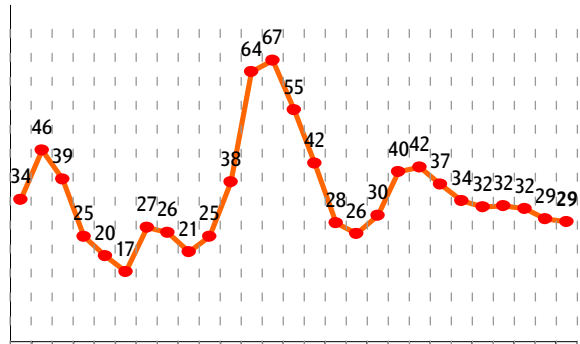
данные в % от всех опрошенных

Продукты питания

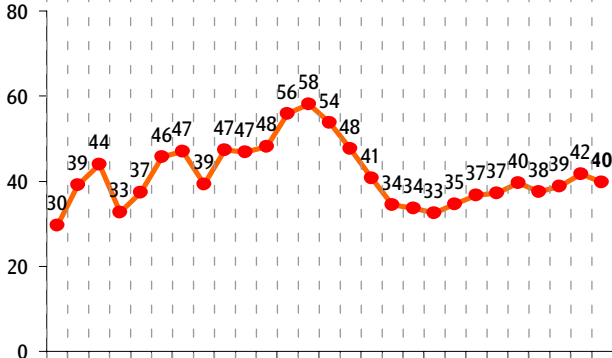
крупя, макаронные изделия



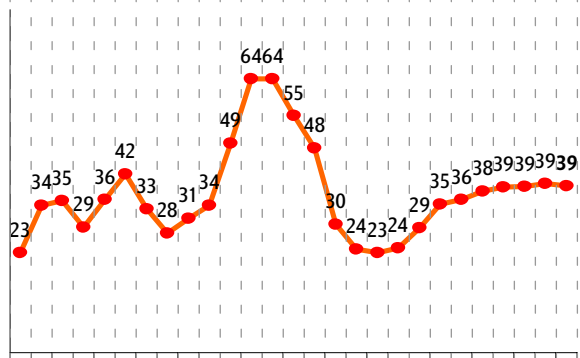
сахар



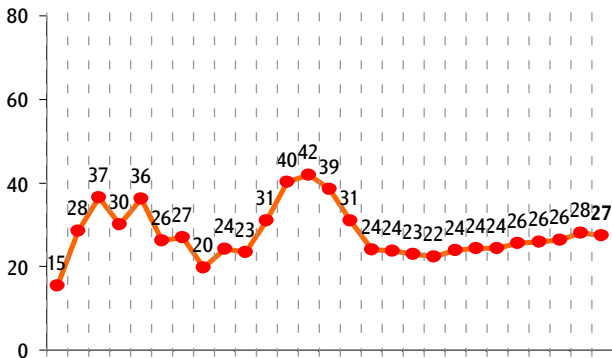
молоко и молочная продукция



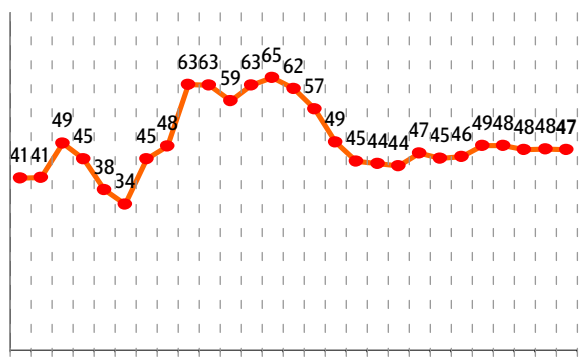
яйца



хлеб и хлебобулочные изделия



мясо и птица

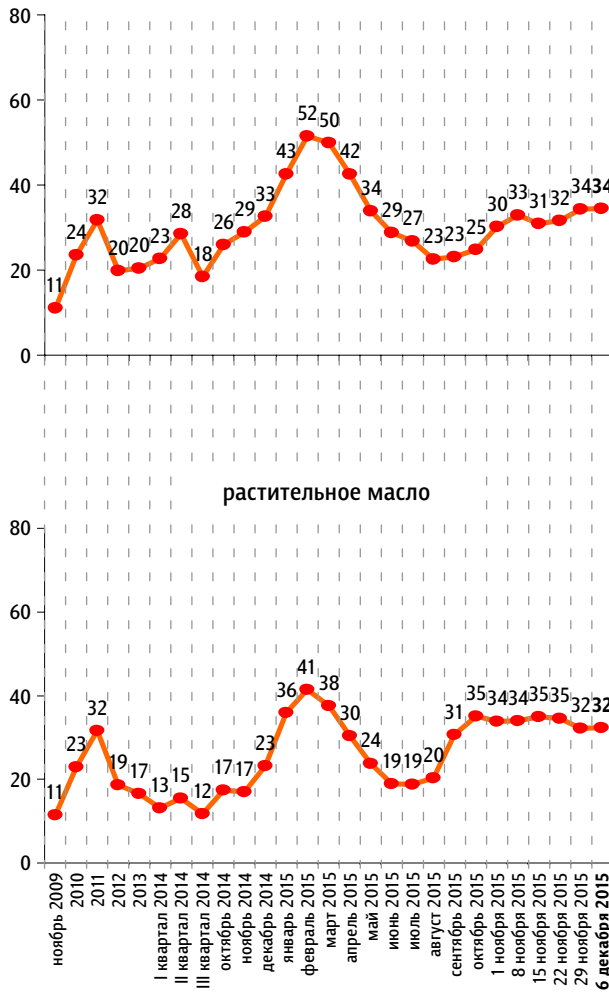


По Вашим наблюдениям, на какие основные продукты, товары и услуги цены за последний месяц достаточно заметно выросли? (Карточка, любое число ответов.)

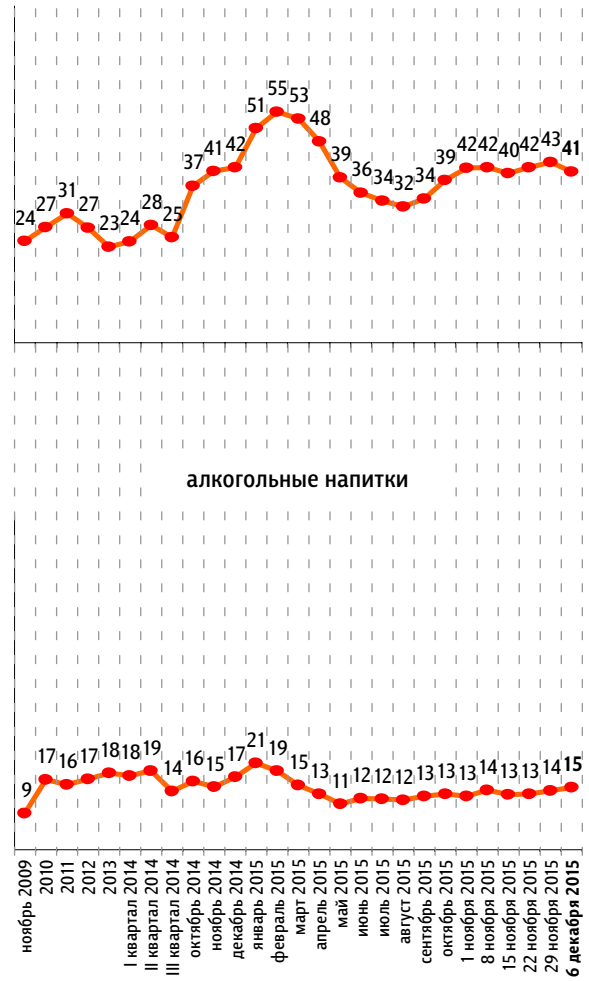
данные в % от всех опрошенных

Продукты питания

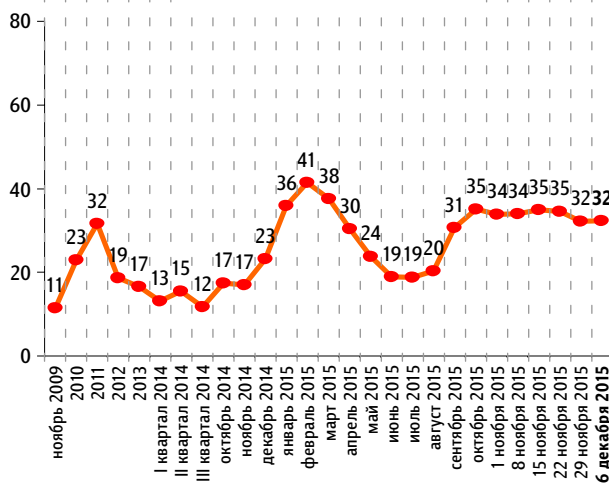
плодоовощная продукция



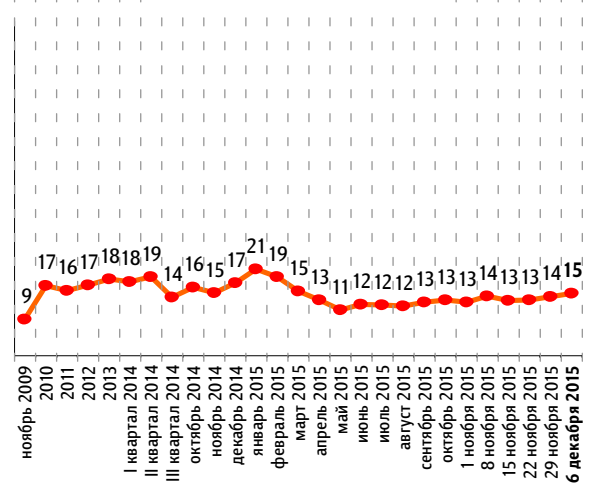
рыба и морепродукты



растительное масло



алкогольные напитки

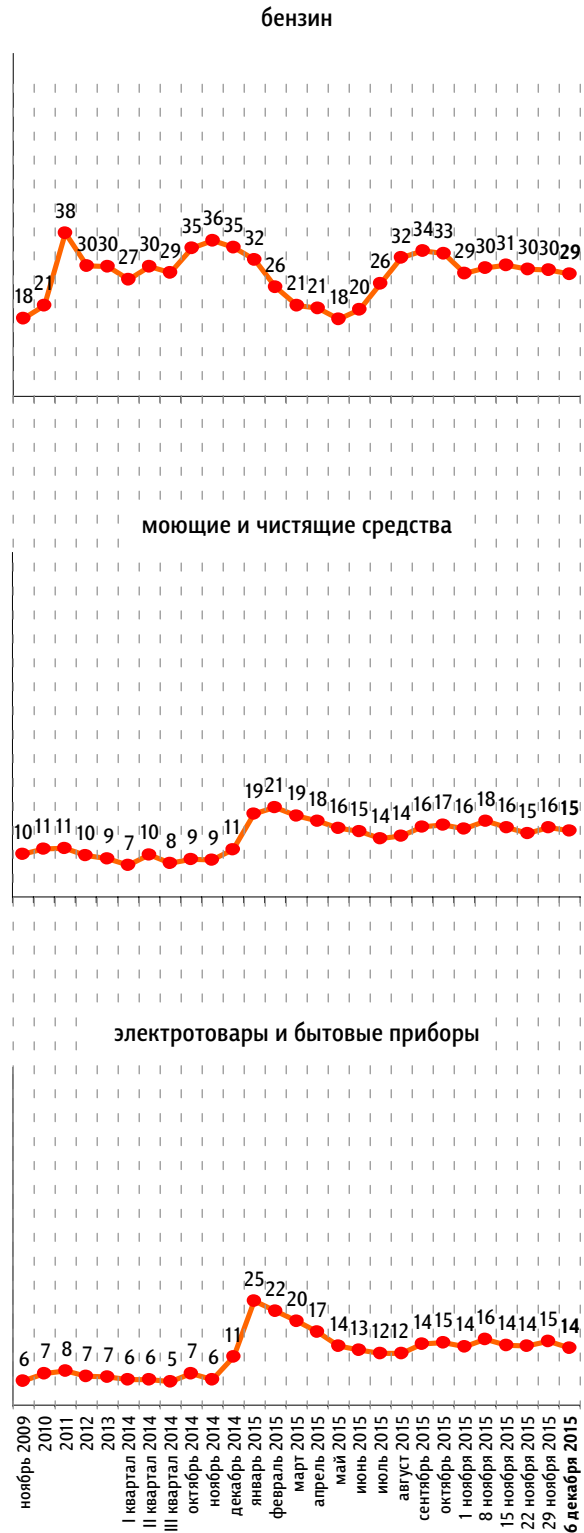
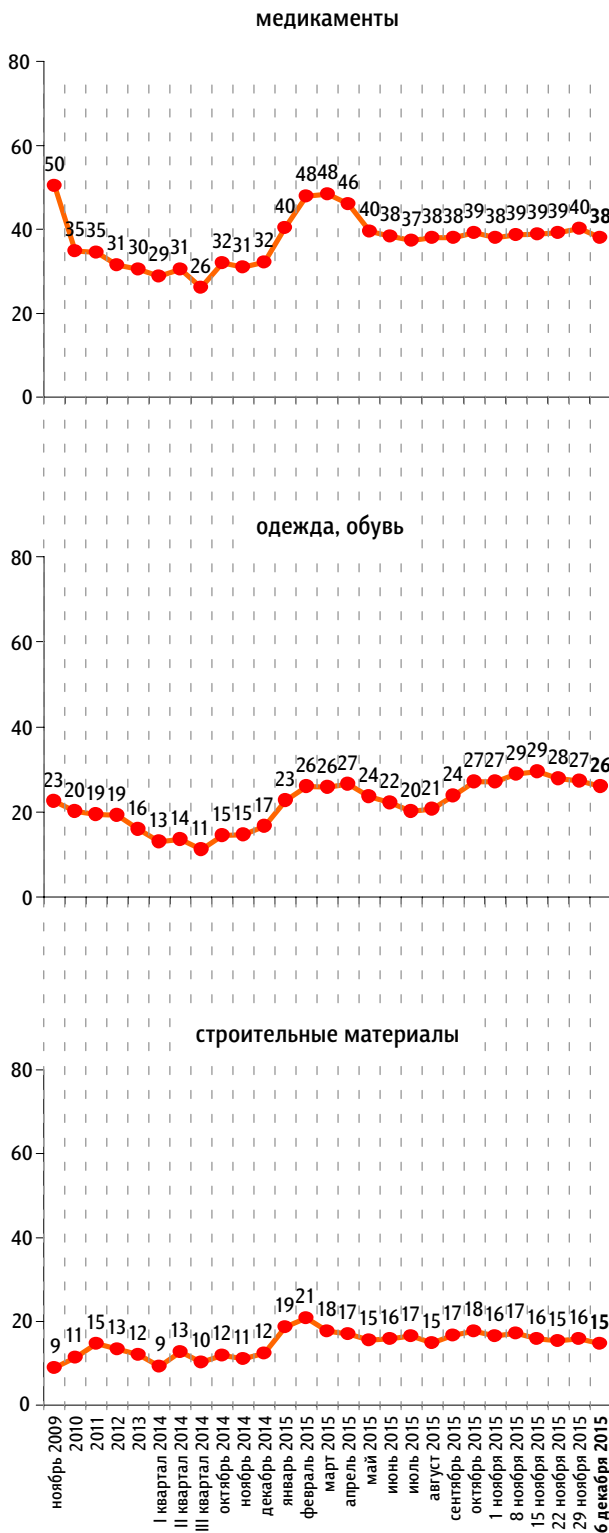


ФАКТОРЫ ФОРМИРОВАНИЯ ОБЩЕСТВЕННОГО МНЕНИЯ

По Вашим наблюдениям, на какие основные продукты, товары и услуги цены за последний месяц достаточно заметно выросли? (Карточка, любое число ответов.)

данные в % от всех опрошенных

Непродовольственные товары

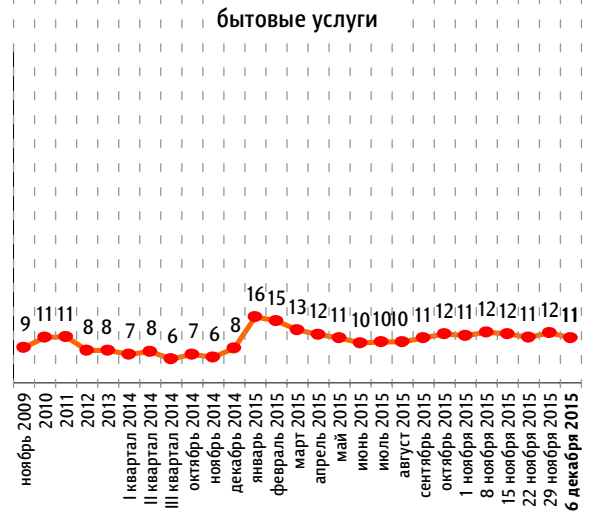




По Вашим наблюдениям, на какие основные продукты, товары и услуги цены за последний месяц достаточно заметно выросли? (Карточка, любое число ответов.)

данные в % от всех опрошенных

Услуги



# События года

Опрос «ФОМнибус» 5–6 декабря. 104 населенных пункта, 53 субъекта РФ, 1500 респондентов.

Какое из событий, произошедших **в мире** в 2015 году, Вы назвали бы событием года? (Открытый вопрос.)

данные в % от всех опрошенных,  
приведены наиболее показательные высказывания

<b>События в Сирии, бомбардировка ИГИЛ</b>	«Война в Сирии»; «борьба с терроризмом в Сирии»; «антитеррористическая операция России в Сирии».	<b>23</b>
<b>Усиление терроризма в мире, объединение стран для борьбы с ним</b>	«Активизация ИГИЛ»; «всплеск терроризма»; «активное противостояние терроризму»; «Европа против ИГИЛ».	<b>13</b>
<b>События на Украине</b>	«Война в Украине»; «Украина – конфликт»; «перемирие на Украине»; «более стабильная ситуация на Донбассе»; «безобразия в Украине».	<b>7</b>
<b>Теракты в Париже</b>	«Атака террористов на “Шарли Эбдо”»; «Париж и теракты»; «ряд терактов во Франции».	<b>5</b>
<i>События, каждое из которых назвали менее 5% опрошенных</i>		<b>19</b>
Гибель российского самолета в Сирии, ухудшение отношений с Турцией		
Гибель российского самолета в Египте в результате теракта		
Наплыв беженцев в Европу		
Военные действия		
Саммиты, встречи лидеров разных стран		
Санкции против России, ухудшение отношений России со странами Запада		
Спортивные события		
<b>Нет таких событий</b>		<b>1</b>
<b>Затрудняюсь ответить, нет ответа</b>		<b>38</b>

Какое из событий, произошедших в России в 2015 году, Вы назвали бы событием года? (Открытый вопрос.)

данные в % от всех опрошенных,  
приведены наиболее показательные высказывания

<b>Гибель российского самолета в Египте в результате теракта</b>	«Авиакатастрофа над Египтом»; «взорванный самолет в Египте»; «взрыв нашего самолета с туристами».	<b>14</b>
<b>Годовщина присоединения Крыма, события в Крыму</b>	«Годовщина присоединения Крыма в состав России»; «из-за теракта ЛЭП на Украине Крым был обесточен»; «Крым, строительство моста через Керченский пролив»; «укрепление связей с Крымом, помощь с электроснабжением».	<b>11</b>
<b>Бомбардировки российскими вооруженными силами террористов в Сирии</b>	«Россия начала бомбить террористов ИГИЛ в Сирии»; «война против террористов наших космических войск»; «Россия нанесла крылатыми ракетами удар по ИГИЛ».	<b>10</b>
<b>Гибель российского самолета в Сирии, ухудшение отношений с Турцией</b>	«Крушение российского самолета Су-24»; «конфликт с Турцией»; «наш ответ Турции»; «решительный шаг в отношении Турции, определение, что Турция – наш враг».	<b>7</b>
<b>События на Украине</b>	«Война в Донецке, Луганске на Украине»; «замирание войны на Украине»; «мы рассорились с Украиной»; «наше отношение к Украине, мы их не бросаем».	<b>5</b>
<i>События, каждое из которых назвали менее 5% опрошенных</i>		<b>16</b>
70-летие Победы		
Спортивные события		
Экономический кризис, ухудшение экономической ситуации		
Деятельность В. Путина		
Санкции против России, ухудшение отношений со странами Запада		
События в области культуры		
<b>Нет таких событий</b>		<b>2</b>
<b>Затрудняюсь ответить, нет ответа</b>		<b>39</b>

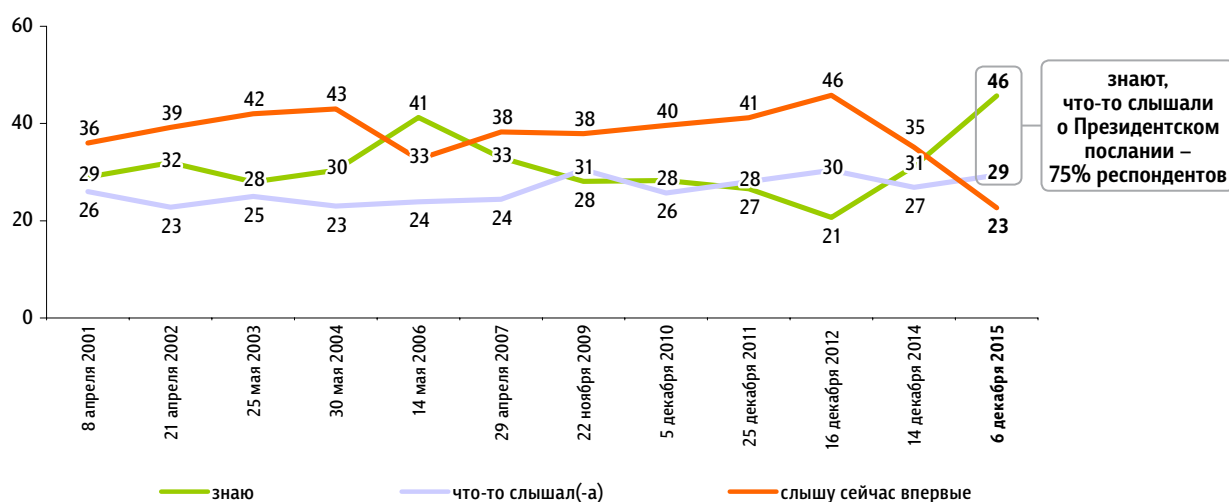
# Послание президента Федеральному собранию

Опрос «ФОМнибус» 5–6 декабря. 104 населенных пункта, 53 субъекта РФ, 1500 респондентов.

АКТУАЛЬНЫЕ ТЕМЫ ОБЩЕСТВЕННОГО МНЕНИЯ

Вы знаете, что-то слышали или слышите сейчас впервые о том, что 3 декабря Владимир Путин\* выступил с ежегодным Президентским посланием?

данные в % от всех опрошенных



\* До 2007 г. включительно вопросы задавались о Президентских посланиях В. Путина; с 2009 г. по 2011 г. включительно вопросы задавались о Президентских посланиях Д. Медведева.

Что из того, о чём говорил В. Путин в Президентском послании, Вам больше всего запомнилось? (Открытый вопрос. Задавался тем, кто знает или что-то слышал о Президентском послании, – отвечали 75% респондентов.)

данные в % от всех опрошенных, приведены наиболее показательные высказывания

## Вопросы социальной политики

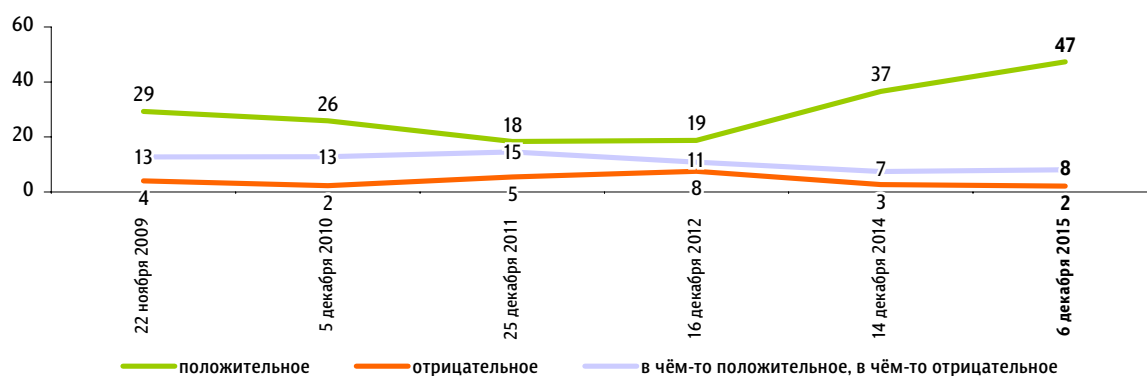
Продление действия материнского капитала	5	11
«Будут давать маткапитал, чтобы население росло»; «предложил продлить материнский капитал»; «продлили на два года материнский капитал».		
Социальная политика в целом, забота о конкретных категориях граждан	2	
«Сохраняется приоритет за социальной сферой»; «о специальной программе, которая будет запущена в следующем году»; «внимания будет больше пенсионерам, инвалидам».		

данные в % от всех опрошенных,  
приведены наиболее показательные высказывания

	<b>Здравоохранение, образование</b>	<b>2</b>
	«Улучшать медицину»; «строгий контроль за страхованием компаниями в медицине»; «строительство новых школ, улучшение медицинской помощи»; «деньги направят в сельские школы»; «надо строить детские сады».	
	<b>Зарплаты и пенсии, повышение уровня жизни людей</b>	<b>1</b>
	«О зарплатах»; «о повышении зарплаты педагогам, врачам»; «льготы, пенсии, социальные выплаты останутся и будут развиваться дальше»; «о пенсиях».	
<b>О сбитом российском самолете в Турции, ответные меры России</b>	«В своем послании Путин назвал трагедию Су-24, что власти Турции должны ответить за это»; «мы не будем браться оружием, мы знаем, что делать в этой ситуации с Турцией»; «Турцию назвал предательством, в отношении них будут жесткие приняты меры».	<b>10</b>
<b>Вопросы экономического развития, импортозамещения</b>	«Больше внимания будет уделяться экономике России»; «говорил о развитии бизнеса»; «освободить от проверок бизнес»; «Россия должна перейти на отечественные товары и отказаться от импорта».	<b>7</b>
<b>Борьба с ИГИЛ, военная помощь Сирии, все страны должны объединиться в борьбе с терроризмом</b>	«Против ИГИЛ объединяться должны все страны»; «о роли России в Сирии. Врага надо остановить на дальних подступах»; «что-то о боевых действиях в Сирии».	<b>6</b>
<i>Аспекты, каждый из которых назвали менее 5% опрошенных</i>		<b>11</b>
Вопросы международной политики, стремление к миру		
Борьба с коррупцией		
Россия – великая держава, будет отстаивать свои интересы		
Призывы к сплочению народа		
Развитие России		
День памяти погибшим в Сирии военнослужащим, жертвам террора		
Необходимость улучшения работы чиновников		
<b>Все понравилось</b>	«Вообще я его обожаю, он мой кумир»; «все аспекты очень актуальны»; «речь позитивная, и я со всем согласилась»; «хорошее послание, одно из самых лучших».	<b>5</b>
<b>Ничего не понравилось</b>		<b>4</b>
<b>Затрудняюсь ответить, нет ответа</b>		<b>28</b>

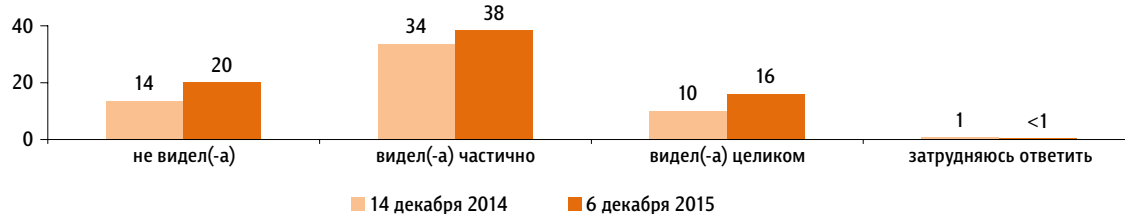
Если говорить в целом, какое впечатление произвело на Вас Президентское послание В. Путина – положительное или отрицательное? (Вопрос задавался тем, кто знает или что-то слышал о Президентском послании, – отвечали 75% респондентов.)

данные в % от всех опрошенных



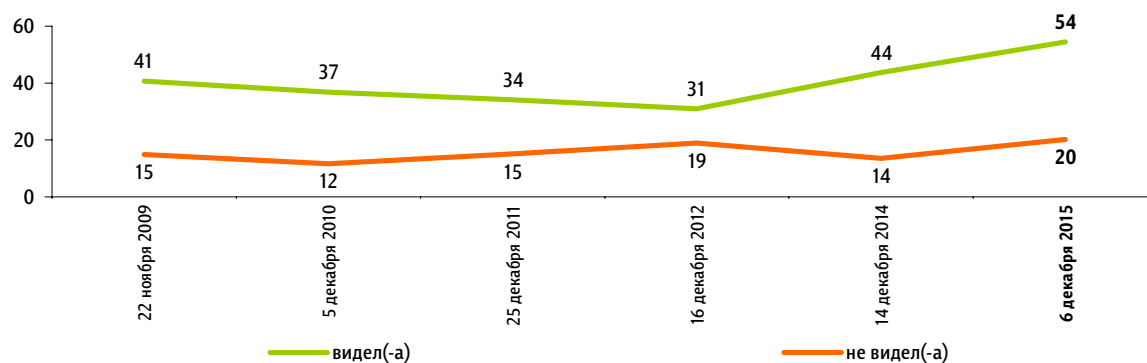
Вы лично видели или не видели по телевидению выступление В. Путина с Президентским посланием? И если видели, то частично (например, в выпусках новостей) или целиком? (Вопрос задавался тем, кто знает или что-то слышал о Президентском послании, – отвечали 75% респондентов.)

данные в % от всех опрошенных



Динамика 2009–2015 гг.

данные в % от всех опрошенных



# Санкции против Турции

Опрос «ФОМнибус» 5–6 декабря. 104 населенных пункта, 53 субъекта РФ, 1500 респондентов.

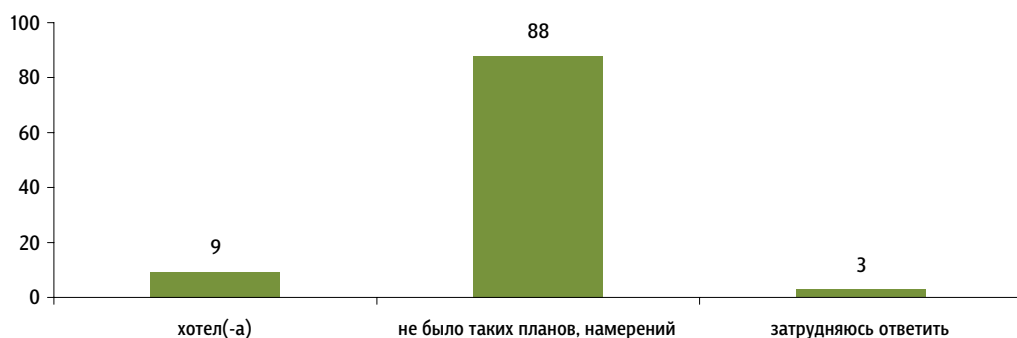
После того как на сирийско-турецкой границе был сбит российский самолёт Су-24, Россия решила ввести против Турции ряд санкций: приостановлен безвизовый режим с Турцией, турагентствам запрещено продавать путёвки в Турцию. Как Вы думаете, зачем вводятся эти ограничения, санкции? Какие цели при этом преследуются? (Открытый вопрос.)

данные в % от всех опрошенных, приведены наиболее показательные высказывания

<b>Наказание Турции за сбитый самолет, свертывание отношений с ней</b>	«В ответ за сбитый самолет – это предательство»; «за преступление Турция должна быть наказана, за сбитый военный самолет»; «месть за наших летчиков»; «не хотим иметь отношения с подлыми турками»; «прекращение всяческих отношений из-за их варварского поступка».	27
<b>Демонстрация нашей силы, это нужно, чтобы другие уважали нас</b>	«Мы должны постоять за себя, поставить себя на соответствующем уровне»; «научить мир уважать нас»; «показать всему миру, что мы не позволим вытирать о нас ноги»; «Россия – ядерная страна. И всем странам надо с этим считаться».	16
<b>Обеспечение безопасности России, российских граждан</b>	«Безопасность России»; «боязнь повторения случаев сбоя самолета»; «забота о безопасности населения»; «чтобы уберечь россиян от последствий»; «опасно ездить».	15
<b>Борьба с терроризмом, с ИГИЛ, уменьшение возможностей проникновения террористов в Россию, совершения терактов</b>	«Борьба с ИГИЛ»; «Турция помогает террористам ИГИЛ, надо сделать так, чтобы Турции было не до помощи террористам»; «как антитеррористическая мера»; «не допустить террористов в Россию»; «чтобы не проникали игиловцы»; «защитить наш народ от террора».	9
<b>Прекращение поддержки турецкой экономики, нанесение ей ущерба</b>	«Закрывать денежные потоки в Турцию»; «как можно платить свои деньги и кормить ту страну, которая нас не уважает?»; «снизить турецкую прибыль»; «удар по турецкой экономике».	5
<b>Укрепление российской экономики, развитие отечественного производства, отечественных курортов</b>	«Для восстановления своей экономики»; «дать стимул к развитию российского овощеводства»; «чтобы выращивать свои овощи и фрукты»; «поддержка наших предпринимателей»; «надо все свои развивать курорты»; «развивать наш туризм, сервис».	5
<b>Цели, каждую из которых назвали менее 5% опрошенных</b>		<b>10</b>
Урок Турции, она должна осознать свою вину		
Это политика		
Это правильно		
Непродуманное решение, мы сами пострадаем		
Это возможность избежать военного конфликта в ответ на действия Турции		
Ослабление позиций Р. Эрдогана		
<b>Затрудняюсь ответить, нет ответа</b>		<b>17</b>

### Вы хотели в ближайшие годы побывать в Турции, или у Вас не было таких планов, намерений?

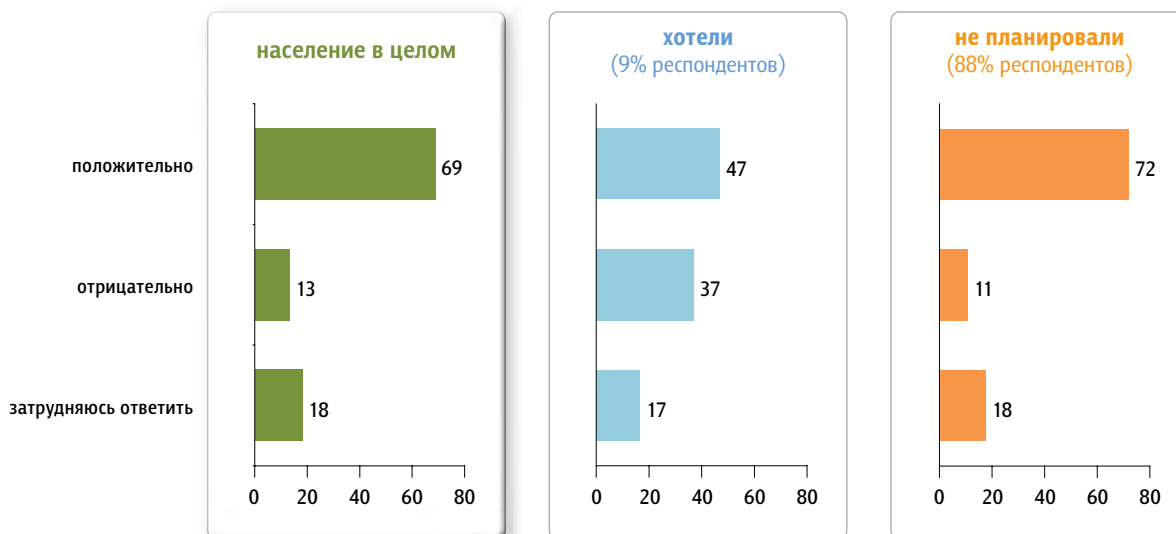
данные в % от всех опрошенных



### Как Вы относитесь к запрету на продажу туристических путёвок в Турцию – положительно или отрицательно?

данные в % от групп

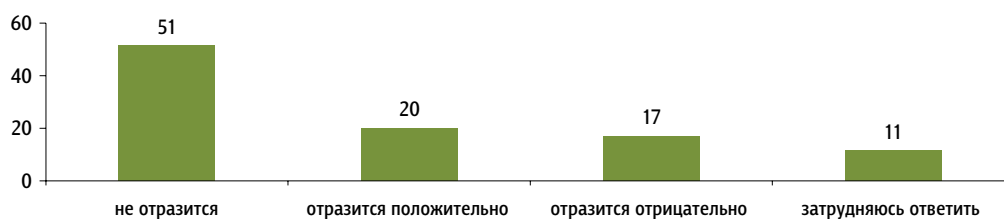
#### Побывать в Турции в ближайшие годы...





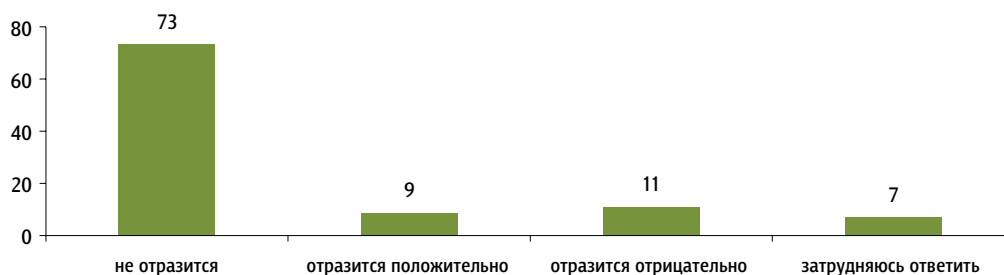
Российское правительство также планирует в ближайшее время запретить ввоз овощей и фруктов из Турции. Как Вы думаете, этот запрет как-то отразится или никак не отразится на экономике России? И если отразится, то положительно или отрицательно?

данные в % от всех опрошенных



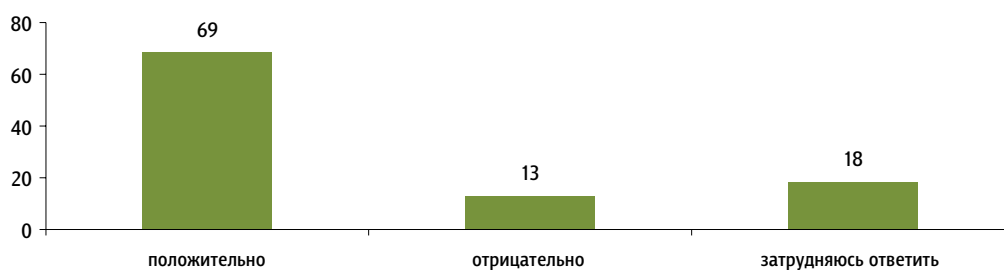
Как Вы думаете, а на Вашей жизни этот запрет как-то отразится или никак не отразится? И если отразится, то положительно или отрицательно?

данные в % от всех опрошенных



А как лично Вы относитесь к запрету на ввоз в Россию турецких овощей и фруктов – положительно или отрицательно?

данные в % от всех опрошенных



**Почему Вы относитесь положительно / отрицательно к запрету на ввоз в Россию турецких овощей и фруктов? (Открытый вопрос.)**

**положительно**

(Задавался тем, кто положительно относится к запрету на ввоз в Россию турецких овощей и фруктов, – отвечали 69% респондентов.)

данные в % от всех опрошенных, приведены наиболее показательные высказывания

**Нужно поддерживать отечественного производителя, развивать свою экономику** 27

«Надеюсь, что это положительно повлияет на развитие экономики»; «наши производители начнут зарабатывать»; «свой урожай надо поднимать, аграрникам помогать»; «чтоб проснулся русский медведь и начал производить».

**У нас достаточно своих продуктов, мы можем обеспечивать себя сами** 13

«Нам это не надо, свое есть»; «Россия сама себя сможет обеспечить фруктами и овощами»; «у нас своего мало, что ли?»; «у нас такая богатая страна».

**Российские продукты лучше, импортные могут быть вредны и опасны** 13

«Наше лучше, всегда считал, что у них одна химия»; «наши овощи вкуснее»; «наши фрукты полезнее – мы будем здоровее»; «они резиновые, ими можно в теннис играть»; «везут отравленные овощи и фрукты».

**Это наказание Турции за сбитый самолет** 5

«Будут знать, как стрелять в спину»; «если они сбивают наши самолеты, пусть едят сами свои помидоры»; «наказать их надо за наших летчиков»; «это возмездие».

**Причины, каждую из которых назвали менее 5% опрошенных** 11

Будут другие поставщики

В продаже будет больше российских продуктов

Нужно прекратить поддерживать турецкую экономику, нанести ей ущерб

Поддерживаю политику президента, российского руководства, это правильное решение

Плохо отношусь к Турции, это наш враг

Нужно укреплять независимость России от других стран

Нужны новые рабочие места

**Затрудняюсь ответить, нет ответа** 4

**отрицательно**

(Задавался тем, кто отрицательно относится к запрету на ввоз в Россию турецких овощей и фруктов, – отвечали 13% респондентов.)

данные в % от всех опрошенных, приведены наиболее показательные высказывания

**Растут и будут расти цены** 6

«Будут расти цены на наши продукты, а они сбивали цены»; «потому что запрет приведет к скачку цен»; «это приведет к росту цен на овощи и фрукты».

**Причины, каждую из которых назвали менее 5% опрошенных** 6

Россия себя не прокормит, мы производим слишком мало продуктов

Не будет привычных продуктов, ассортимент станет меньше

Это непродуманное решение, оно не в интересах простых людей

Российские продукты менее качественные, чем турецкие

**Затрудняюсь ответить, нет ответа** 2



123022 Москва, ул. Рочдельская, д. 15, стр. 16А  
тел. : +7 (495) 620-62-32  
факс : +7 (495) 620-62-33  
www.fom.ru fom@fom.ru

### КЛЮЧЕВЫЕ ТЕХНОЛОГИИ:

**ФОМнибус** – репрезентативный опрос населения 18 лет и старше, жители 104 городских и сельских населенных пунктов в 53 субъектах РФ. Выборка – 1500 респондентов.

Интервью по месту жительства респондентов.

Статистическая погрешность не превышает 3,6%.



[www.fom.ru](http://www.fom.ru)