

# ДОМИНАНТЫ. ПОЛЕ МНЕНИЙ



## Социологический бюллетень

Опрос: неделя №49

Выпуск: 13 декабря 2018 года

### Ключевые индикаторы общественного мнения

#### 2 Политические индикаторы

Рейтинги политиков  
Рейтинги В. Путина и партии «Единая Россия»  
В. Путин: отношение и оценки работы  
Д. Медведев: отношение и оценки работы  
Рейтинги партий  
«Единая Россия»: отношение и оценки деятельности

#### 14 Правительство РФ: оценка работы

### Факторы формирования общественного мнения

#### 15 События недели

#### 16 Протестный потенциал

#### 18 Настроение окружающих

#### 19 Динамика цен

### Актуальные темы общественного мнения

#### 25 Саммит «Большой двадцатки»

Информированность и отношение  
Отмена встречи В. Путина и Д. Трампа

#### 32 Денежные займы у частных лиц: практики и предпочтения

Давать в долг  
Брать в долг  
Кредитные установки

#### 40 Глобальное потепление

#### 46 События года

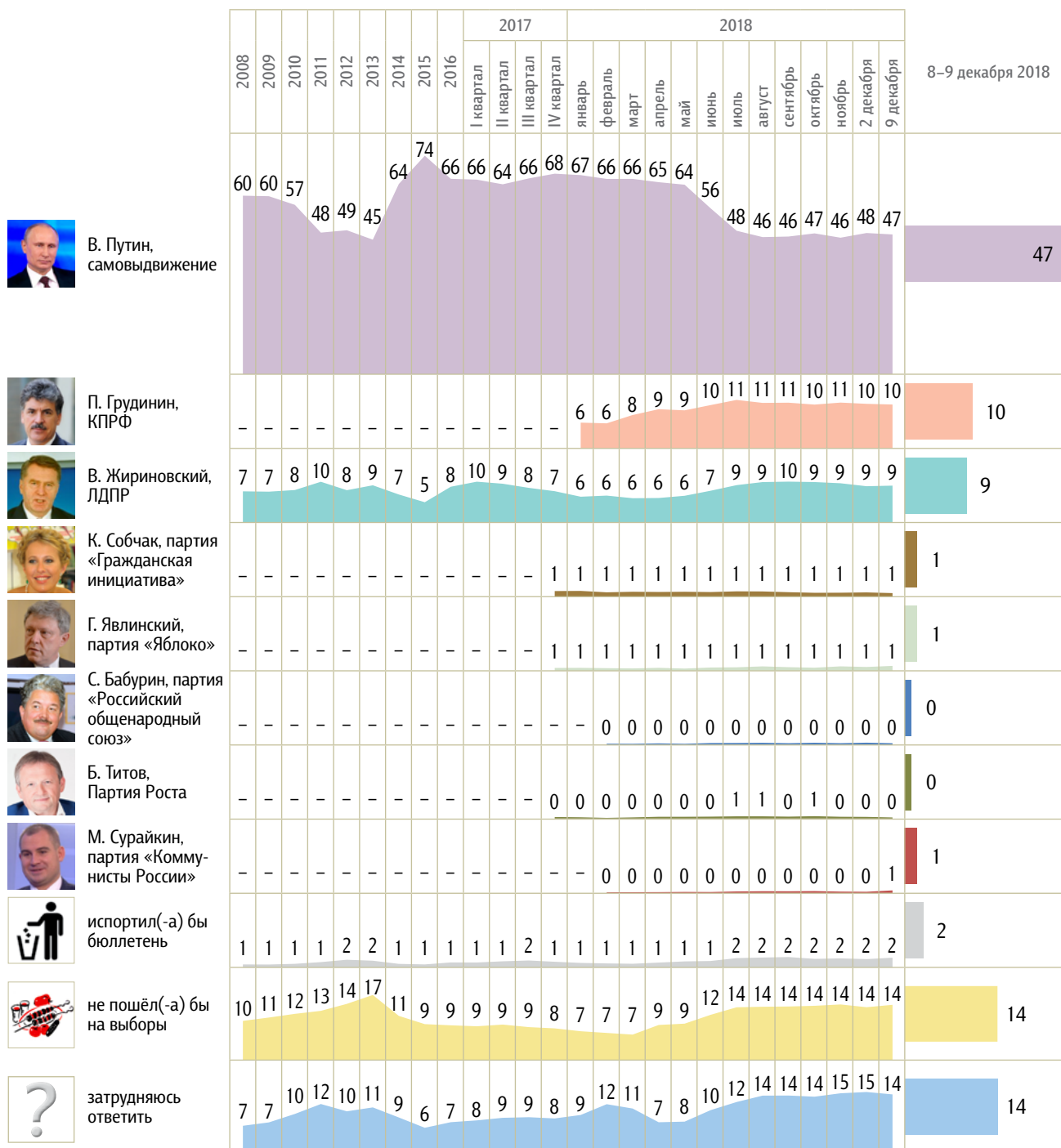
#### 48 Человек года

# Политические индикаторы

## Рейтинги политиков

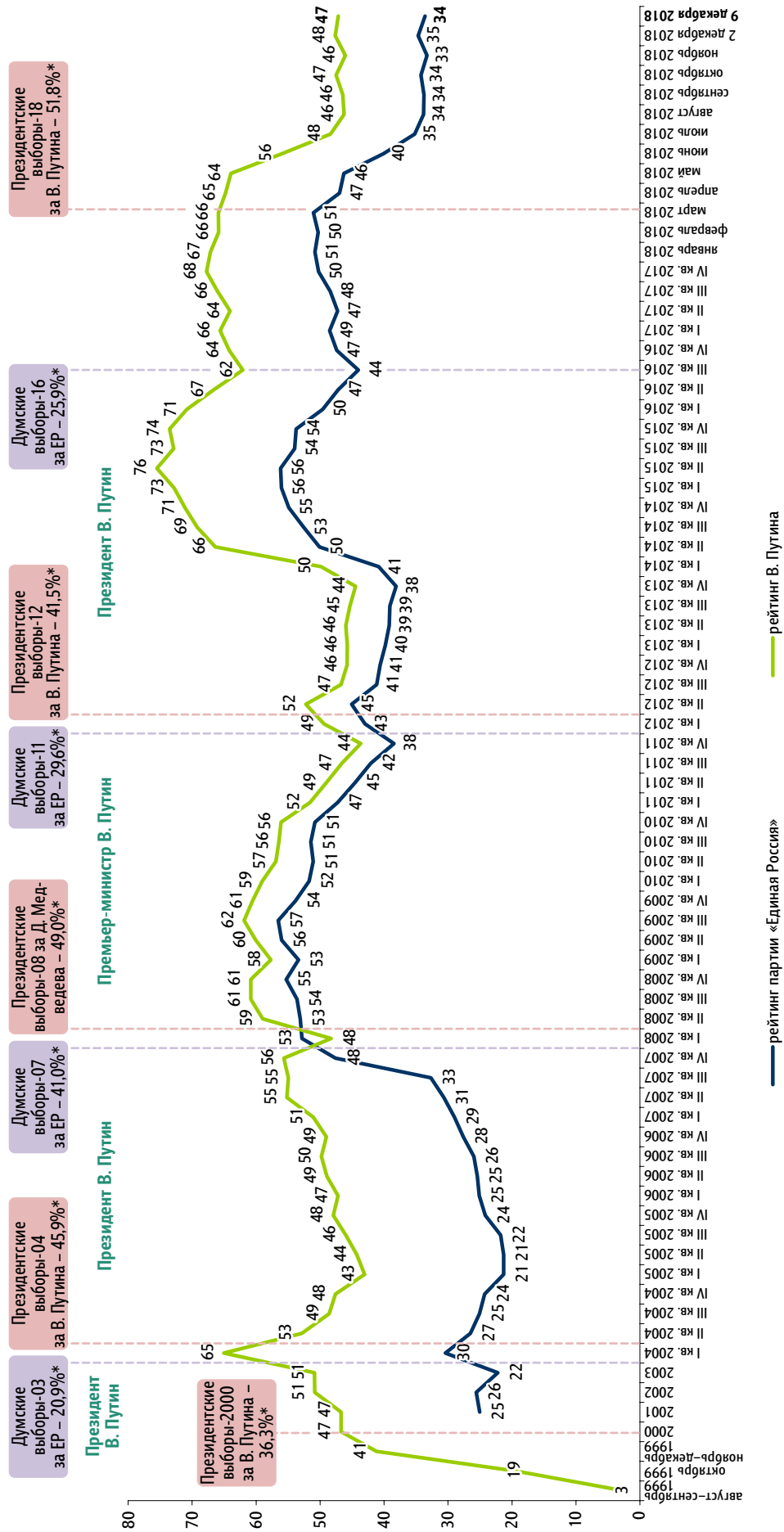
Опрос «ФОМнибус» 8–9 декабря. 207 населенных пунктов, 73 субъекта РФ, 3000 респондентов.

Представьте себе, что в следующее воскресенье вновь состоятся выборы президента РФ. Скажите, пожалуйста, как, за кого из кандидатов Вы бы проголосовали? (Карточка, один ответ.)




# Рейтинги В. Путина и партии «Единая Россия»

Опрос «ФОМнибус» 8–9 декабря. 207 населенных пунктов, 73 субъекта РФ, 3000 респондентов.  
данные в % от всех опрошенных



\* ЦИК: официальные результаты голосования (в % от общего числа избирателей).



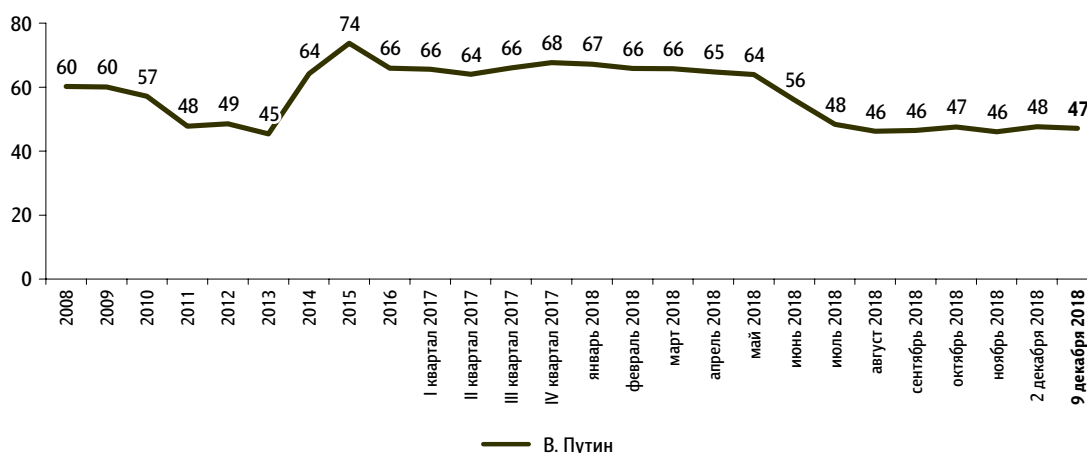
## В. Путин: отношение и оценки работы

Опрос «ФОМнибус» 8–9 декабря. 207 населенных пунктов, 73 субъекта РФ, 3000 респондентов.

### Рейтинг В. Путина

Представьте себе, что в следующее воскресенье вновь состоятся выборы президента РФ. Скажите, пожалуйста, как, за кого из кандидатов Вы бы проголосовали? (Карточка, один ответ.)

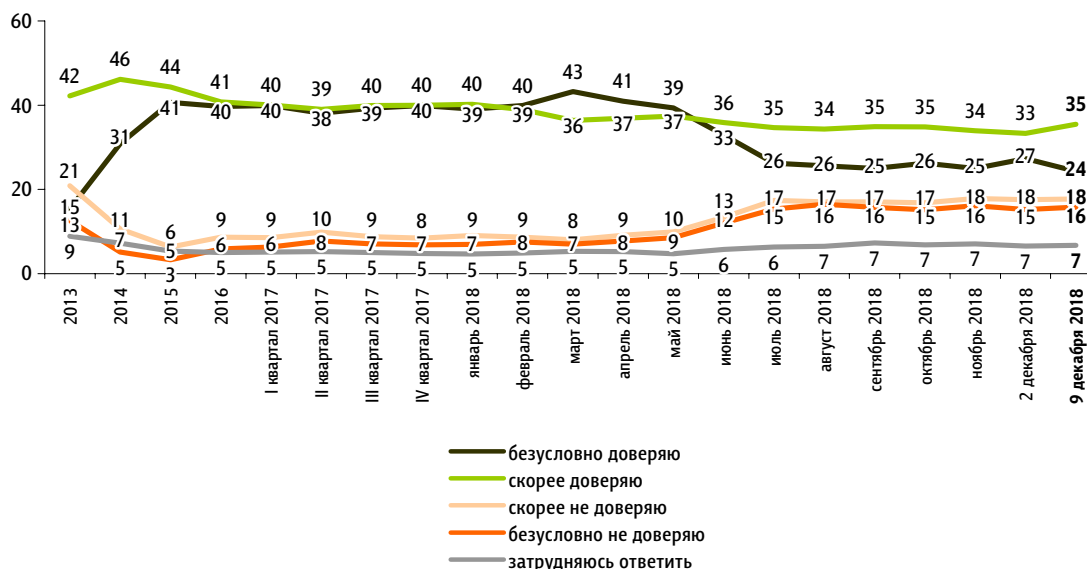
данные в % от всех опрошенных



### Доверие В. Путину

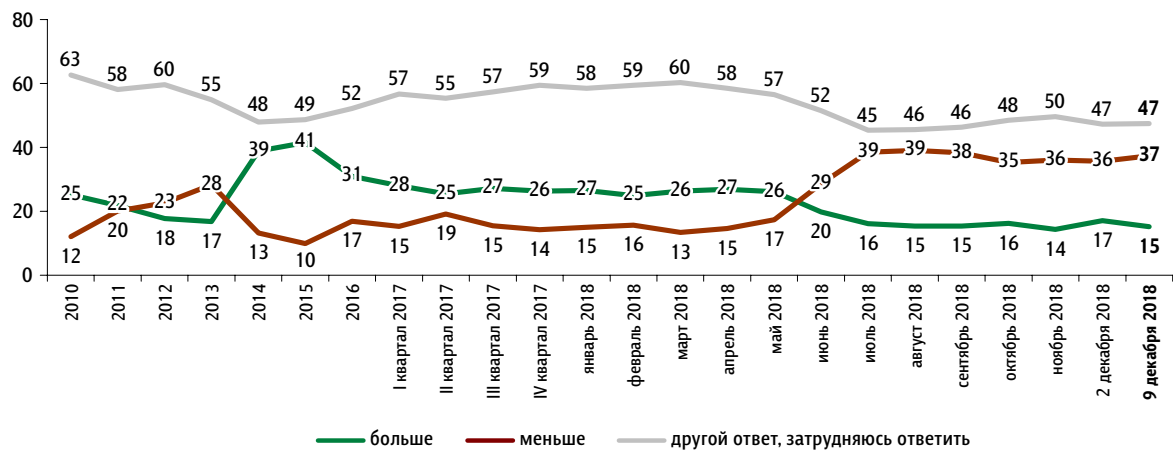
Вы доверяете или не доверяете В. Путину? (Карточка, один ответ.)

данные в % от всех опрошенных



## За последний месяц Вы стали больше или меньше доверять В. Путину?

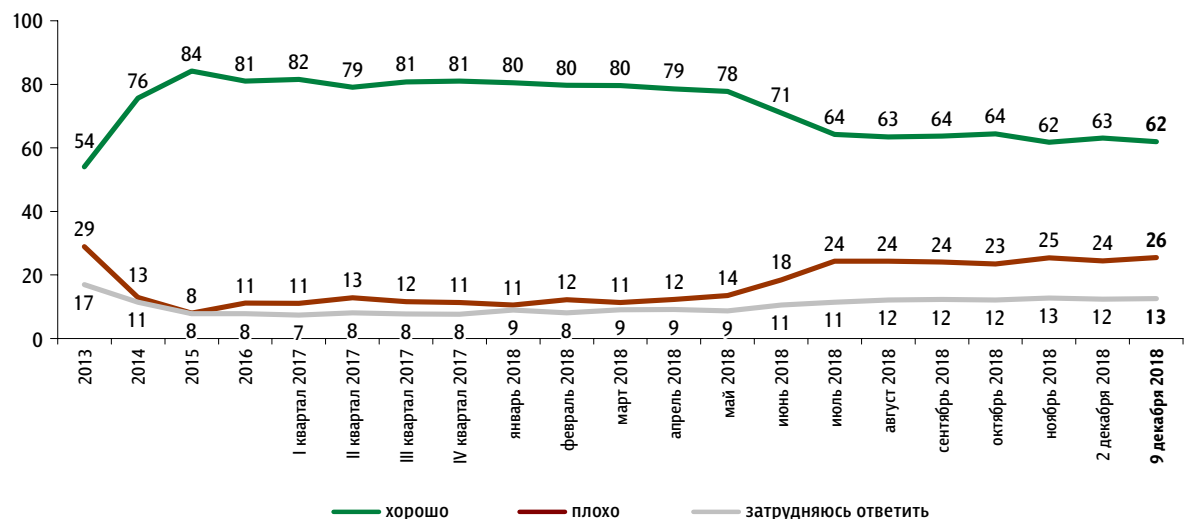
данные в % от всех опрошенных



## Оценка работы В. Путина

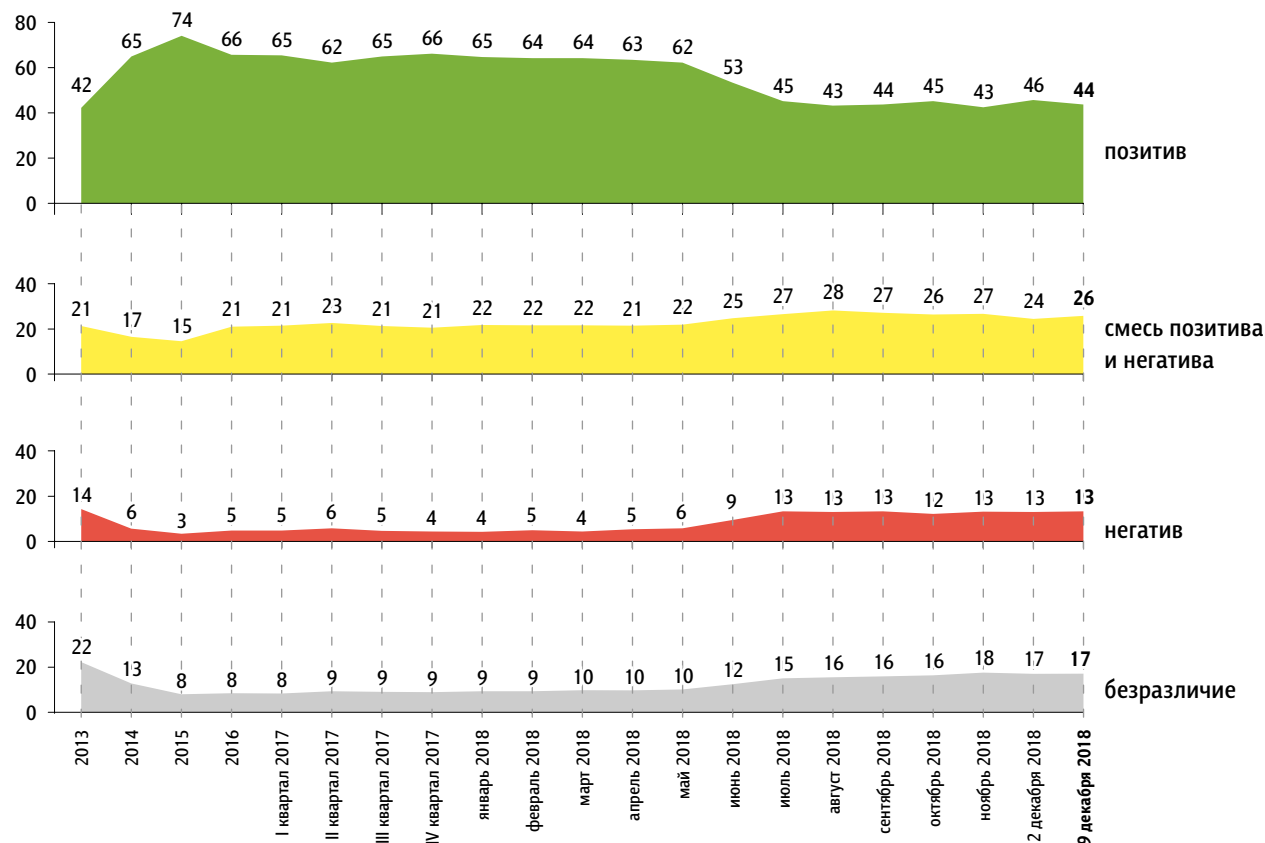
### Как Вы считаете, президент В. Путин работает на своём посту хорошо или плохо?

данные в % от всех опрошенных



## Группы населения по отношению к В. Путину

данные в % от всех опрошенных



### Пояснения

	Исходные вопросы	Положительные ответы	Отрицательные ответы	Нейтральные ответы
1	Представьте себе, что в следующее воскресенье вновь состоятся выборы президента РФ. Скажите, пожалуйста, как, за кого из кандидатов Вы бы проголосовали?	В. Путин	не В. Путин	затрудняюсь ответить
2	Вы доверяете или не доверяете В. Путину?	безусловно доверяю скорее доверяю	безусловно не доверяю скорее не доверяю	затрудняюсь ответить
3	За последний месяц Вы стали больше или меньше доверять В. Путину?	больше	меньше	затрудняюсь ответить
4	Как Вы считаете, президент В. Путин работает на своём посту хорошо или плохо?	положительно	отрицательно	затрудняюсь ответить

Обозначение групп	Группы населения по отношению к В. Путину
<b>позитив</b>	респонденты, выбравшие три или четыре положительных ответа
<b>смесь позитива и негатива</b>	респонденты, выбравшие один или два положительных ответа
<b>негатив</b>	респонденты, выбравшие четыре отрицательных ответа
<b>безразличие</b>	все остальные респонденты

## Характеристика групп населения по отношению к В. Путину

данные в % от групп по столбцам

	население в целом	позитив	смесь позитива и негатива	негатив	безразличие
Представьте себе, что в следующее воскресенье вновь состоятся выборы президента РФ. Скажите, пожалуйста, как, за кого из кандидатов Вы бы проголосовали? (Карточка, один ответ.)					
В. Путин, самовыдвижение	47	96	20	0	0
П. Грудинин, КПРФ	10	0	13	33	14
В. Жириновский, ЛДПР	9	1	13	24	10
Г. Явлинский, партия «Яблоко»	1	0	2	2	2
К. Собчак, партия «Гражданская инициатива»	1	0	1	2	2
М. Сурайкин, партия «Коммунисты России»	1	0	1	1	1
С. Бабурин, партия «Российский общенародный союз»	0	0	0	1	0
Б. Титов, Партия Роста	0	0	1	0	0
испортил(-а) бы бюллетень	2	0	3	6	3
не пошёл(-а) бы на выборы	14	1	19	30	28
затрудняюсь ответить	14	1	27	0	40
Как Вы считаете, президент В. Путин работает на своём посту хорошо или плохо?					
хорошо	62	100	71	0	0
плохо	26	0	13	100	52
затрудняюсь ответить	13	0	16	0	48

данные в % от групп по столбцам


	население в целом	позитив	смесь позитива и негатива	негатив	безразличие
Вы доверяете или не доверяете В. Путину? (Карточка, один ответ.)					
безусловно доверяю	24	49	11	0	0
скорее доверяю	35	51	52	0	0
скорее не доверяю	18	0	19	48	37
безусловно не доверяю	16	0	7	52	41
затрудняюсь ответить	7	0	12	0	22
За последний месяц Вы стали больше или меньше доверять В. Путину?					
больше	15	33	4	0	0
меньше	37	11	43	100	47
затрудняюсь ответить, другой ответ	47	56	53	0	53

## Социально-демографические характеристики групп населения по отношению к В. Путину

данные в % от групп по столбцам

	Население в целом	Пол		Возраст				Образование				Ежемесячный доход					Тип населенного пункта					
		мужчины	женщины	18–30 лет	31–45 лет	46–60 лет	старше 60 лет	среднее общее и ниже	среднее специальное	высшее	дохода не было	8 000 руб. и менее	8 001–12 000 руб.	12 001–20 000 руб.	20 001–30 000 руб.	более 30 000 руб.	Москва	города 1 млн и более	города от 250 тыс. до 1 млн	города от 50 до 250 тыс.	города менее 50 тыс., ППТ	села
Доли групп	100	44	56	24	28	24	24	33	36	31	9	7	17	29	18	15	8	14	18	17	16	26
позитив	44	40	47	41	33	43	61	46	43	42	43	47	46	46	39	43	51	40	42	42	45	45
смесь позитива и негатива	26	28	24	26	28	27	22	26	25	27	25	21	23	26	29	26	26	24	27	27	24	27
негатив	13	14	13	16	17	12	7	13	15	13	15	15	16	11	14	13	9	14	15	12	15	13
безразличие	17	19	16	17	22	18	10	15	18	18	17	16	15	16	18	18	14	23	17	19	16	15

Красным и синим выделены данные по группам опрошенных с отклонениями от населения в целом на 5 и более п. п. в меньшую или большую сторону соответственно.



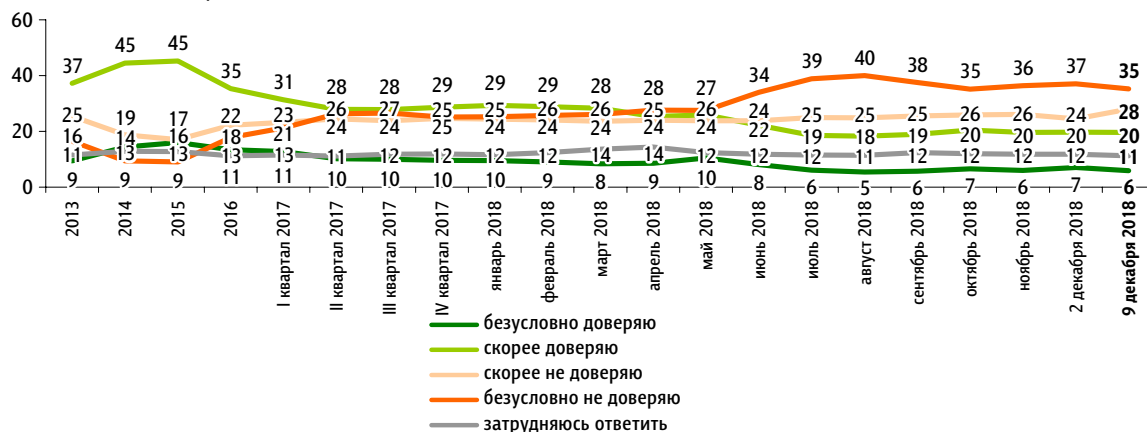
## Д. Медведев: отношение и оценки работы

Опрос «ФОМнибус» 8–9 декабря. 207 населенных пунктов, 73 субъекта РФ, 3000 респондентов.

### Доверие Д. Медведеву

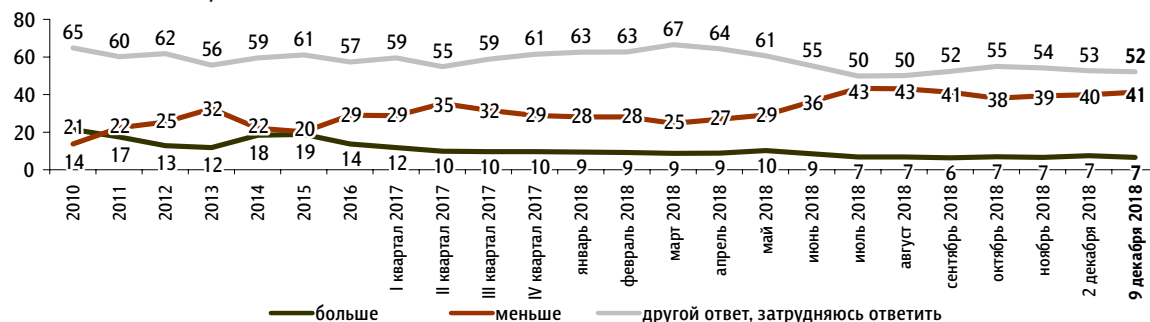
Вы доверяете или не доверяете Д. Медведеву? (Карточка, один ответ.)

данные в % от всех опрошенных



За последний месяц Вы стали больше или меньше доверять Д. Медведеву?

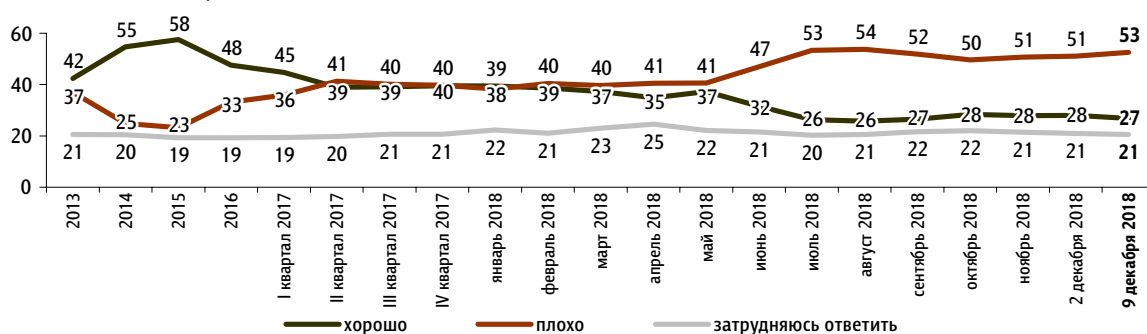
данные в % от всех опрошенных



### Оценка работы Д. Медведева

Как Вы считаете, премьер-министр Д. Медведев работает на своём посту хорошо или плохо?

данные в % от всех опрошенных

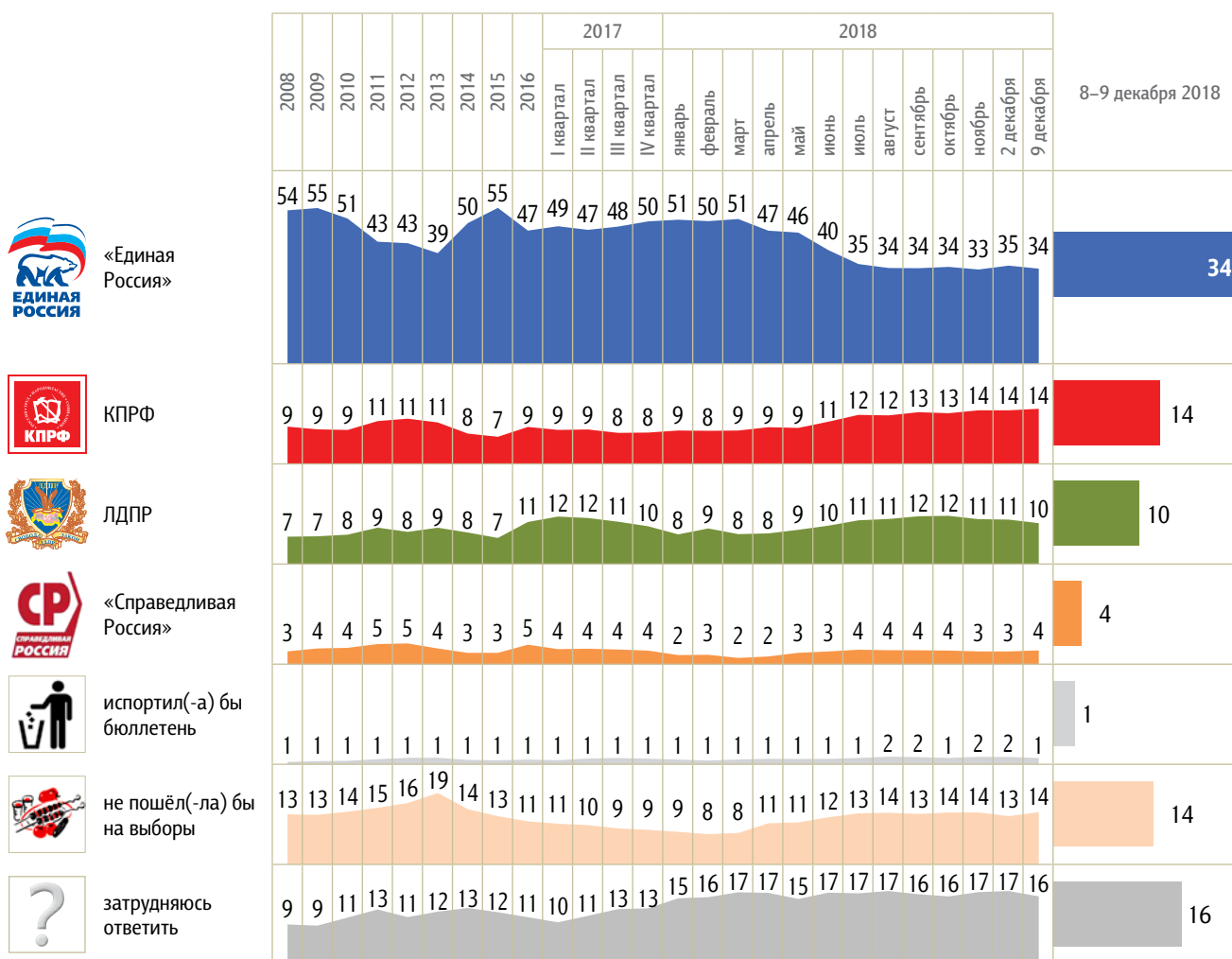




# Рейтинги партий

Опрос «ФОМнибус» 8–9 декабря. 207 населенных пунктов, 73 субъекта РФ, 3000 респондентов.

Представьте себе, что в следующее воскресенье состоится выборы в Государственную думу. Скажите, пожалуйста, как, за какую партию Вы бы проголосовали? (Карточка, один ответ.)



Партии, каждую из которых назвали не более 2% респондентов

«Яблоко»	1	1	1	1	1	1	1	0	1	1	1	1	1	1	1	1	1	1	1	1	1	1	1	1	1	1
«Патриоты России»	–	1	1	1	1	1	0	0	0	0	0	0	0	0	0	0	0	0	0	0	0	0	0	0	0	0
Партия Роста	0	0	0	0	1	1	0	0	0	0	0	0	0	0	0	0	0	0	0	0	0	0	0	0	0	1
«Гражданская платформа»	–	–	–	–	–	–	1	0	0	0	0	0	0	0	0	0	0	0	0	0	0	0	0	0	0	0
«Коммунисты России»	–	–	–	–	–	–	0	0	0	1	1	1	1	1	1	1	1	1	1	1	1	1	1	1	1	2
ПАРНАС	–	–	–	–	–	–	0	0	0	1	1	0	0	0	0	0	0	0	0	0	0	0	0	0	0	0
«Родина»	–	–	–	–	–	–	0	0	0	1	1	1	1	0	0	0	0	1	1	0	0	0	1	1	1	1
Российская партия пенсионеров за социальную справедливость	–	–	–	–	–	–	0	0	1	1	1	1	1	1	1	1	1	1	1	1	1	1	1	1	1	1
Российская экологическая партия «Зелёные»	–	–	–	–	–	–	–	0	0	1	1	1	0	0	0	0	0	0	0	0	0	0	0	1	1	0
«Гражданская сила»	–	–	–	–	–	–	–	0	0	0	0	0	0	0	0	0	0	0	0	0	0	0	0	0	0	0

КЛЮЧЕВЫЕ ИНДИКАТОРЫ ОБЩЕСТВЕННОГО МНЕНИЯ



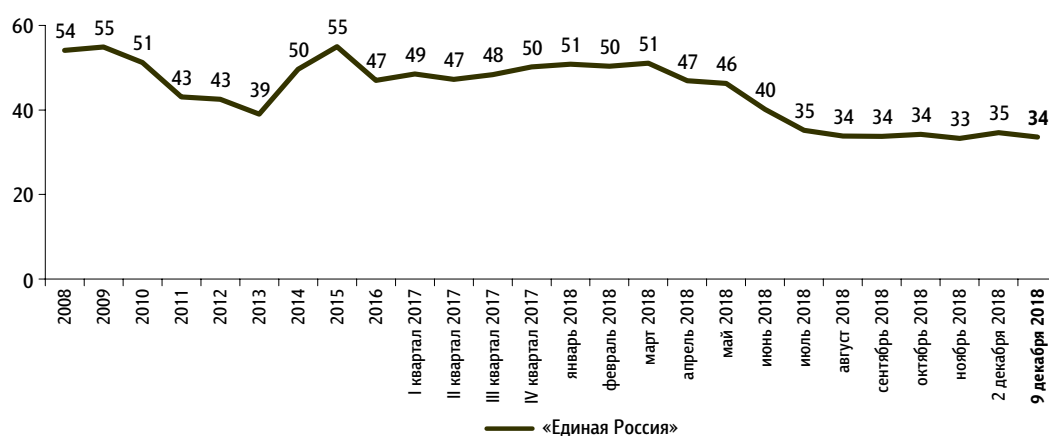
# «Единая Россия»: отношение и оценки деятельности

Опрос «ФОМнибус» 8–9 декабря. 207 населенных пунктов, 73 субъекта РФ, 3000 респондентов.

## Рейтинг партии «Единая Россия»

Представьте себе, что в следующее воскресенье состоятся выборы в Государственную думу. Скажите, пожалуйста, как, за какую партию Вы бы проголосовали? (Карточка, один ответ.)

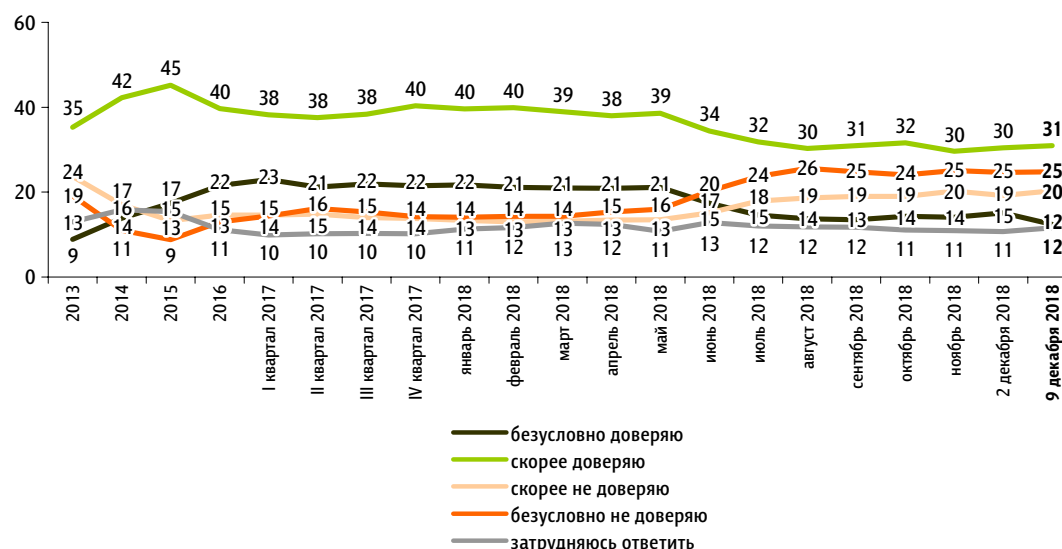
данные в % от всех опрошенных



## Доверие партии «Единая Россия»

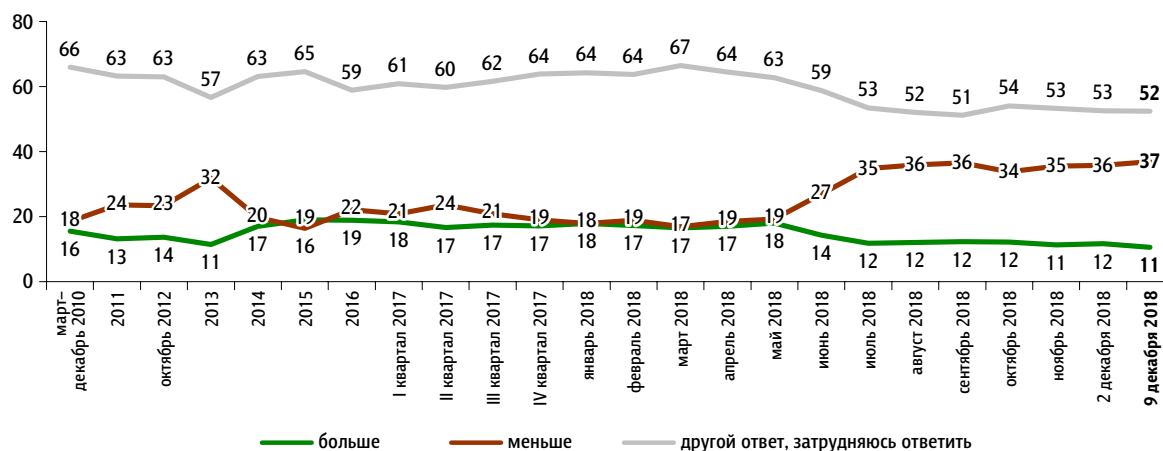
Вы доверяете или не доверяете партии «Единая Россия»? (Карточка, один ответ.)

данные в % от всех опрошенных



## За последний месяц Вы стали больше или меньше доверять партии «Единая Россия»?

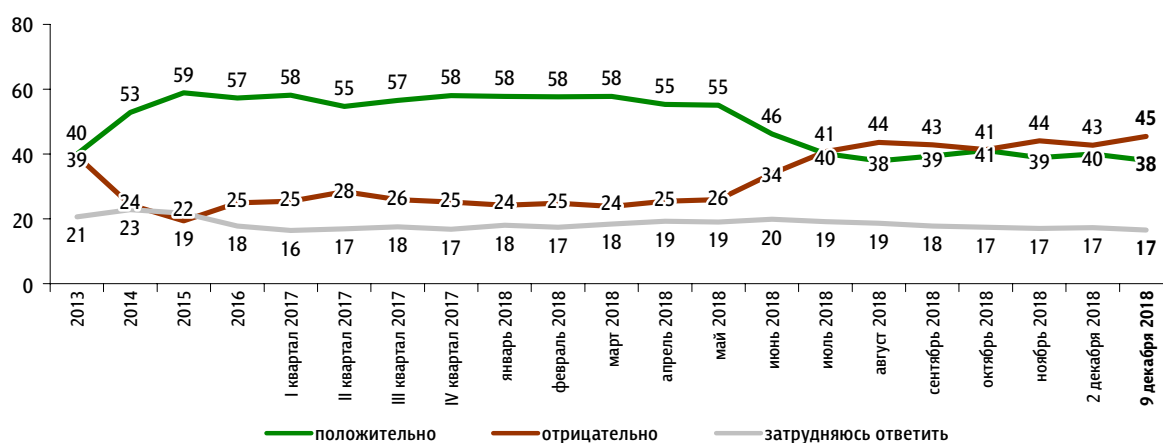
данные в % от всех опрошенных



## Оценка деятельности партии «Единая Россия»

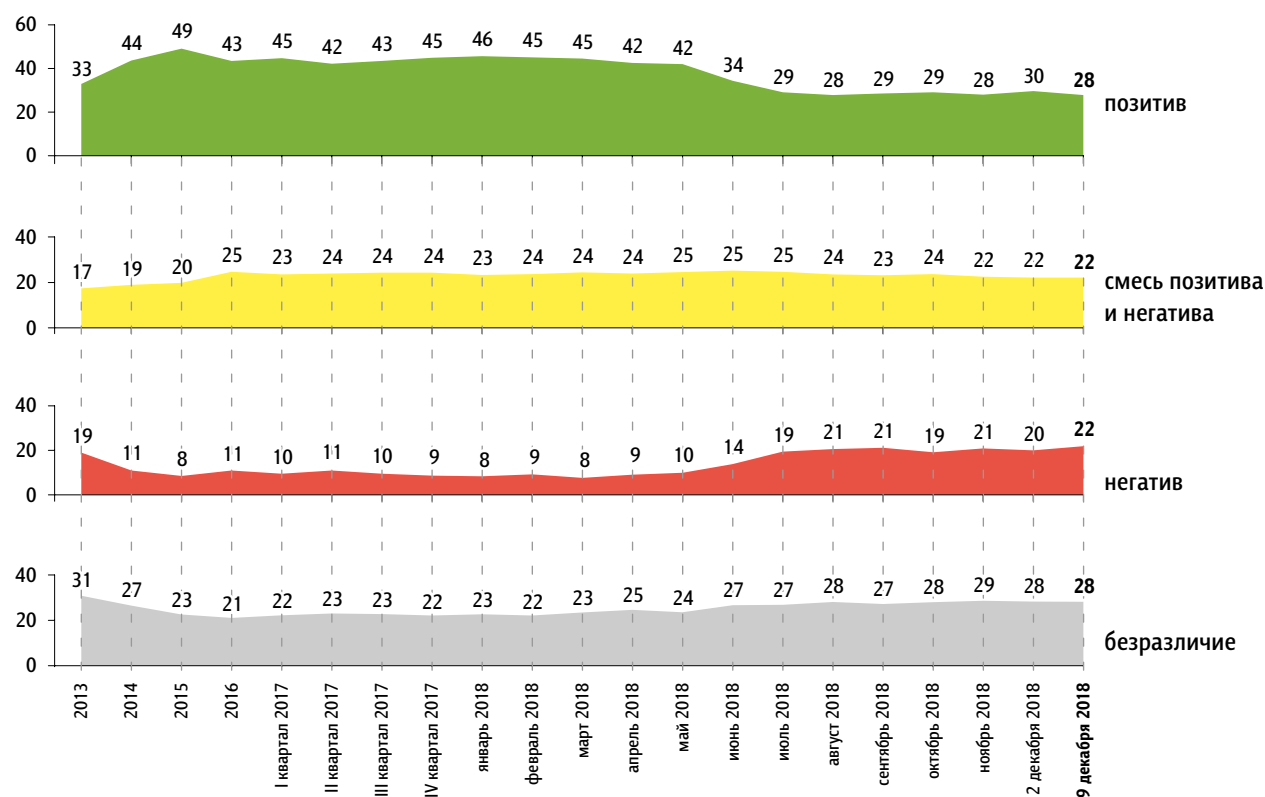
Как бы Вы оценили деятельность партии «Единая Россия» в последнее время – положительно или отрицательно?

данные в % от всех опрошенных



## Группы населения по отношению к партии «Единая Россия»

данные в % от всех опрошенных



### Пояснения

	Исходные вопросы	Положительные ответы	Отрицательные ответы	Нейтральные ответы
1	Представьте себе, что в следующее воскресенье состоятся выборы в Государственную думу. Скажите, пожалуйста, как, за какую партию Вы бы проголосовали?	«Единая Россия»	не «Единая Россия»	затрудняюсь ответить
2	Вы доверяете или не доверяете партии «Единая Россия»?	безусловно доверяю скорее доверяю	безусловно не доверяю скорее не доверяю	затрудняюсь ответить
3	За последний месяц Вы стали больше или меньше доверять партии «Единая Россия»?	больше	меньше	затрудняюсь ответить
4	Как бы Вы оценили деятельность партии «Единая Россия» в последнее время – положительно или отрицательно?	положительно	отрицательно	затрудняюсь ответить

Обозначение групп	Группы населения по отношению к партии «Единая Россия»
<b>позитив</b>	респонденты, выбравшие три или четыре положительных ответа
<b>смесь позитива и негатива</b>	респонденты, выбравшие один или два положительных ответа
<b>негатив</b>	респонденты, выбравшие четыре отрицательных ответа
<b>безразличие</b>	все остальные респонденты

## Характеристика групп населения по отношению к партии «Единая Россия»

данные в % от групп по столбцам

	население в целом	позитив	смесь позитива и негатива	негатив	безраз- личие
Представьте себе, что в следующее воскресенье состоятся выборы в Государственную думу. Скажите, пожалуйста, как, за какую партию Вы бы проголосовали? (Карточка, один ответ.)					
«Единая Россия»	34	93	35	0	0
КПРФ	14	1	12	30	16
ЛДПР	10	1	11	23	9
«Справедливая Россия»	4	1	5	7	3
«Коммунисты России»	2	1	1	4	1
«Яблоко»	1	0	1	3	2
Российская партия пенсионеров за социальную справедливость	1	0	2	2	2
Партия Роста	1	0	1	1	1
«Родина»	1	0	1	1	0
«Патриоты России»	0	0	1	1	1
Российская экологическая партия «Зелёные»	0	0	0	1	1
ПАРНАС	0	0	0	1	0
«Гражданская сила»	0	0	0	0	0
«Гражданская платформа»	0	0	0	0	0
испортил(-а) бы бюллетень	1	0	0	4	2
не пошёл(-а) бы на выборы	14	1	10	22	23
затрудняюсь ответить	16	2	20	0	39

данные в % от групп по столбцам

	население в целом	позитив	смесь позитива и негатива	негатив	безраз- личие
Вы доверяете или не доверяете партии «Единая Россия»? (Карточка, один ответ.)					
безусловно доверяю	12	35	12	0	0
скорее доверяю	31	65	58	0	0
скорее не доверяю	20	0	13	43	29
безусловно не доверяю	25	0	4	57	41
затрудняюсь ответить	12	0	13	0	31
За последний месяц Вы стали больше или меньше доверять партии «Единая Россия»?					
больше	11	34	5	0	0
меньше	37	8	29	100	23
затрудняюсь ответить, другой ответ	52	58	67	0	77
Как бы Вы оценили деятельность партии «Единая Россия» в последнее время – положительно или отрицательно?					
положительно	38	98	48	0	0
отрицательно	45	1	29	100	59
затрудняюсь ответить	17	1	23	0	41

## Социально-демографические характеристики групп населения по отношению к партии «Единая Россия»

данные в % от групп по столбцам

	Население в целом	Пол		Возраст				Образование			Ежемесячный доход						Тип населенного пункта					
		мужчины	женщины	18–30 лет	31–45 лет	46–60 лет	старше 60 лет	среднее общее и ниже	среднее специальное	высшее	дохода не было	8 000 руб. и менее	8 001–12 000 руб.	12 001–20 000 руб.	20 001–30 000 руб.	более 30 000 руб.	Москва	города 1 млн и более	города от 250 тыс. до 1 млн	города от 50 тыс. до 250 тыс.	города менее 50 тыс., ПГТ	села
Доли групп	100	44	56	24	28	24	24	33	36	31	9	7	17	29	18	15	8	14	18	17	16	26
позитив	28	25	30	32	22	25	34	32	28	23	31	32	29	29	25	26	21	24	26	28	29	33
смесь позитива и негатива	22	21	23	23	19	22	24	27	21	19	22	23	23	22	23	20	24	17	21	23	21	25
негатив	22	24	20	22	27	23	15	19	23	23	22	26	24	21	22	20	20	25	24	20	23	20
безразличие	28	30	27	23	32	31	27	22	28	34	25	19	23	28	30	34	35	33	29	29	27	22

Красным и синим выделены данные по группам опрошенных с отклонениями от населения в целом на 5 и более п. п. в меньшую или большую сторону соответственно.

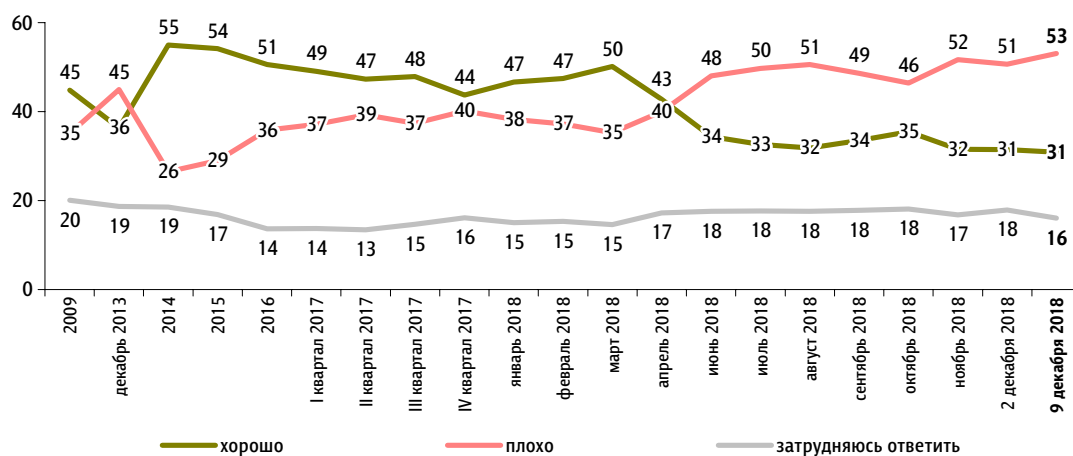
# Правительство РФ: оценка работы

Опрос «ФОМнибус» 8–9 декабря. 104 населенных пункта,  
53 субъекта РФ, 1500 респондентов.

КЛЮЧЕВЫЕ ИНДИКАТОРЫ ОБЩЕСТВЕННОГО МНЕНИЯ

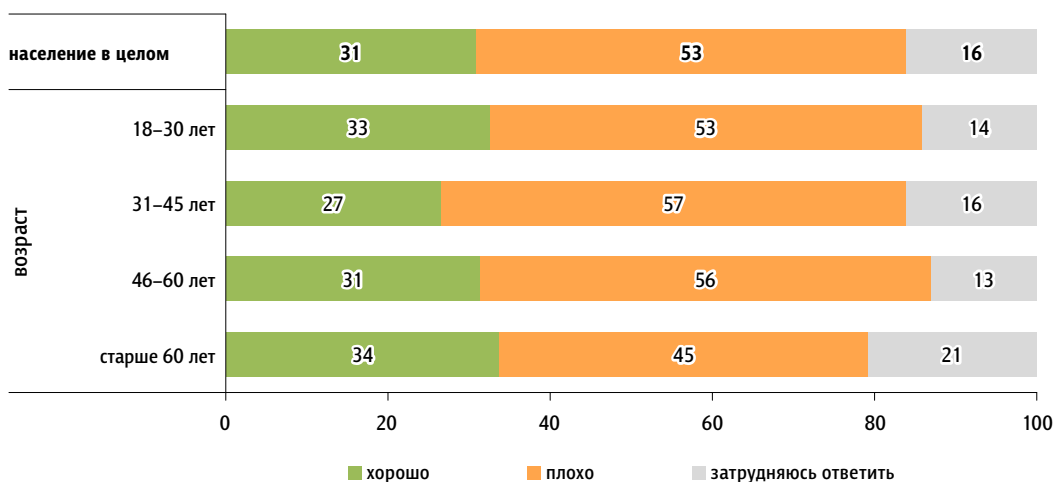
## Как, по Вашему мнению, сегодня работает российское правительство – хорошо или плохо?

данные в % от всех опрошенных



## Распределение по возрасту

данные в % от групп



# События недели

Опрос «ФОМнибус» 8–9 декабря. 104 населенных пункта, 53 субъекта РФ, 1500 респондентов.

Обострение отношений с США, отмена встречи В. Путина и Д. Трампа

## Инцидент в Керченском проливе, его последствия, введение военного положения на Украине<sup>24</sup>

Саммит «Большой двадцатки» в Буэнос-Айресе

Встречи, выступления, решения В. Путина

Какие события прошедшей недели, о которых сообщалось в средствах массовой информации, больше всего заинтересовали Вас, привлекли Ваше внимание? (Открытый вопрос.)

*данные в % от всех опрошенных, приведены наиболее показательные высказывания*

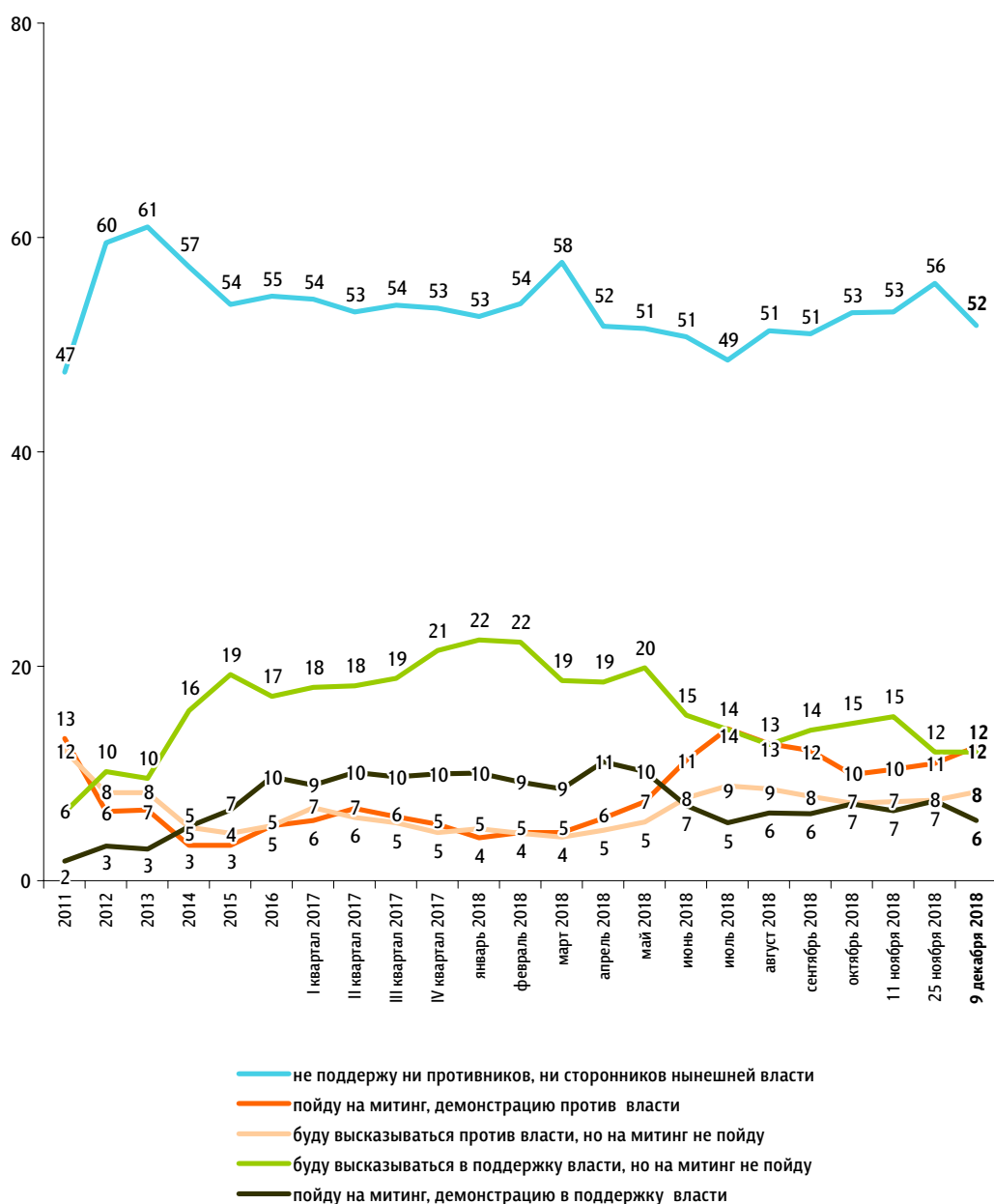
Инцидент в Керченском проливе, его последствия, введение военного положения на Украине	«Ситуация в Азовском море»; «провокация Украины в Керченском проливе»; «военные действия, связанные с Украиной, когда Украина зашла на наши территории морские»; «арест украинских моряков в Керченском проливе»; «Порошенко ввел военное положение»; «про Керченский пролив, корабли. Как-никак войны не хочется».	24
События, каждое из которых назвали менее 5% опрошенных		19
Обострение отношений с США, отмена встречи В. Путина и Д. Трампа		
Саммит «Большой двадцатки» в Буэнос-Айресе		
Встречи, выступления, решения В. Путина		
Увеличение возраста выхода на пенсию		
Акции протеста во Франции		
Рост цен, тарифов, повышение налогов		
Работа властных структур, принимаемые решения		
Пресс-конференция Д. Медведева		
Криминальные события, преступления		
Спортивные события		
События в Сирии		
Пожары, несчастные случаи		
Снегопады, природные катаклизмы		
Затрудняюсь ответить, нет ответа		60

# Протестный потенциал

Опрос «ФОМнибус» 8–9 декабря. 104 населенных пункта, 53 субъекта РФ, 1500 респондентов.

Если в ближайшее время там, где Вы живёте, состоятся митинги, демонстрации противников нынешней власти и её сторонников, то как Вы, скорее всего, поступите? (Карточка, один ответ.)

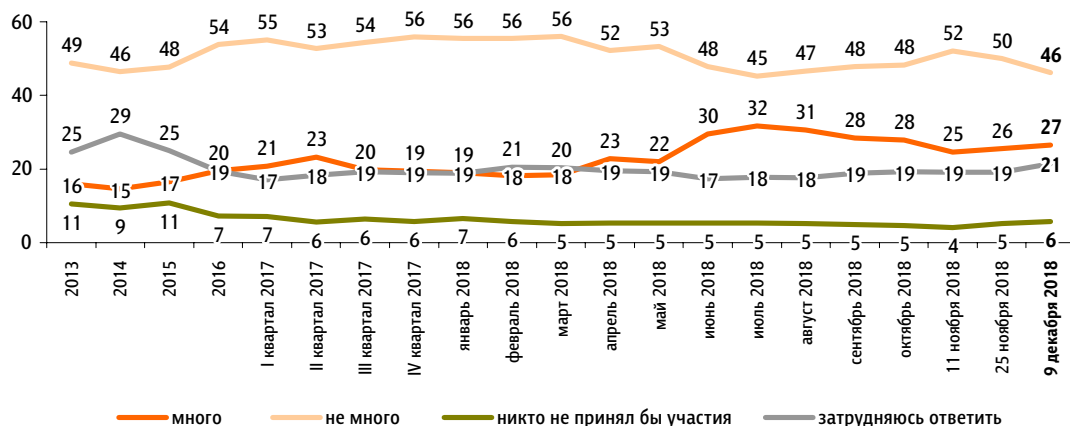
данные в % от всех опрошенных





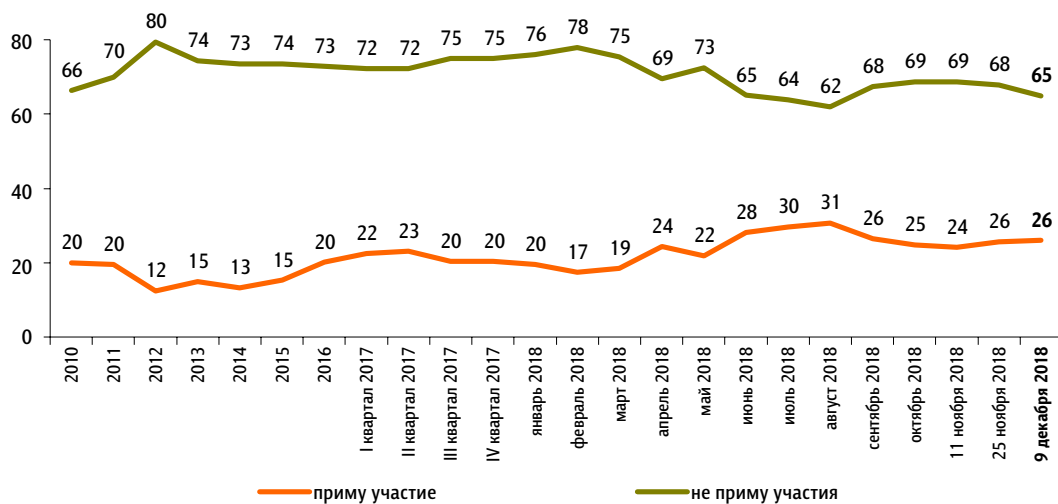
Если бы в ближайшие месяц-два там, где Вы живёте, прошли митинги, демонстрации, акции протеста, то как Вы думаете, много или не много людей приняли бы в них участие?

данные в % от всех опрошенных



А Вы лично примете или не примете участие в митингах, демонстрациях, акциях протеста, если они пройдут в ближайшие месяц-два там, где Вы живёте?\*

данные в % от всех опрошенных



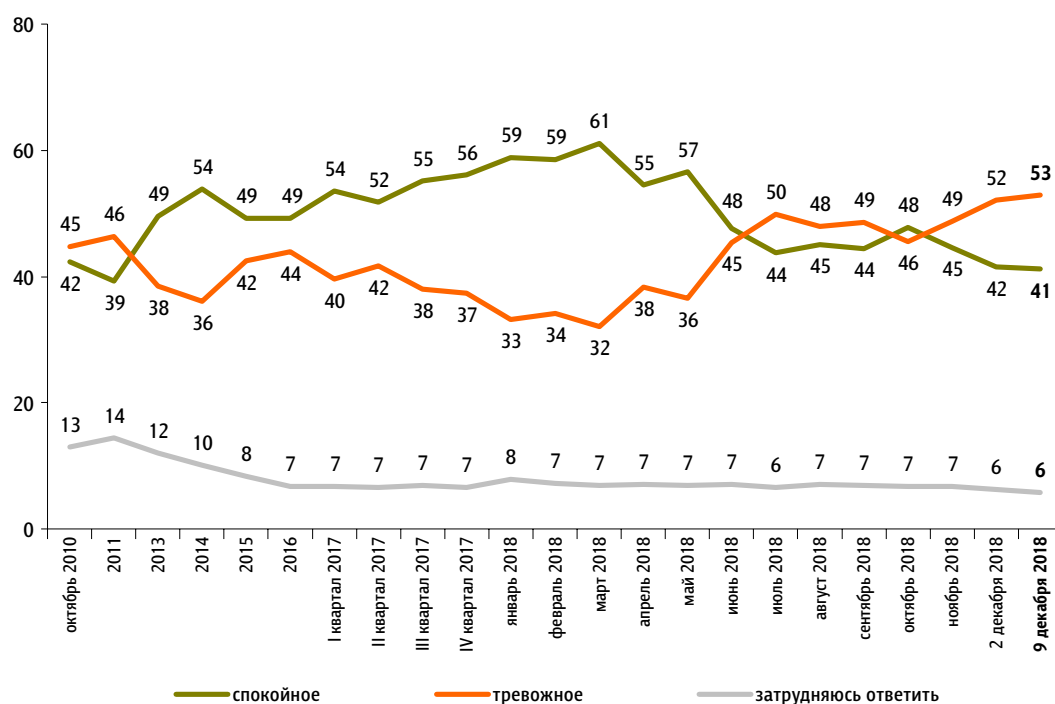
\* До 20 января 2013 г. вопрос задавался в следующей формулировке: «Если в ближайшее воскресенье там, где Вы живёте, пройдут митинги, демонстрации, акции протеста, то Вы примете или не примете в них участие?»

# Настроение окружающих

Опрос «ФОМнибус» 8–9 декабря. 207 населенных пунктов,  
73 субъекта РФ, 3000 респондентов.

Какое настроение, по Вашему мнению, преобладает сегодня среди Ваших родных, друзей, коллег, знакомых – спокойное или тревожное?

данные в % от всех опрошенных

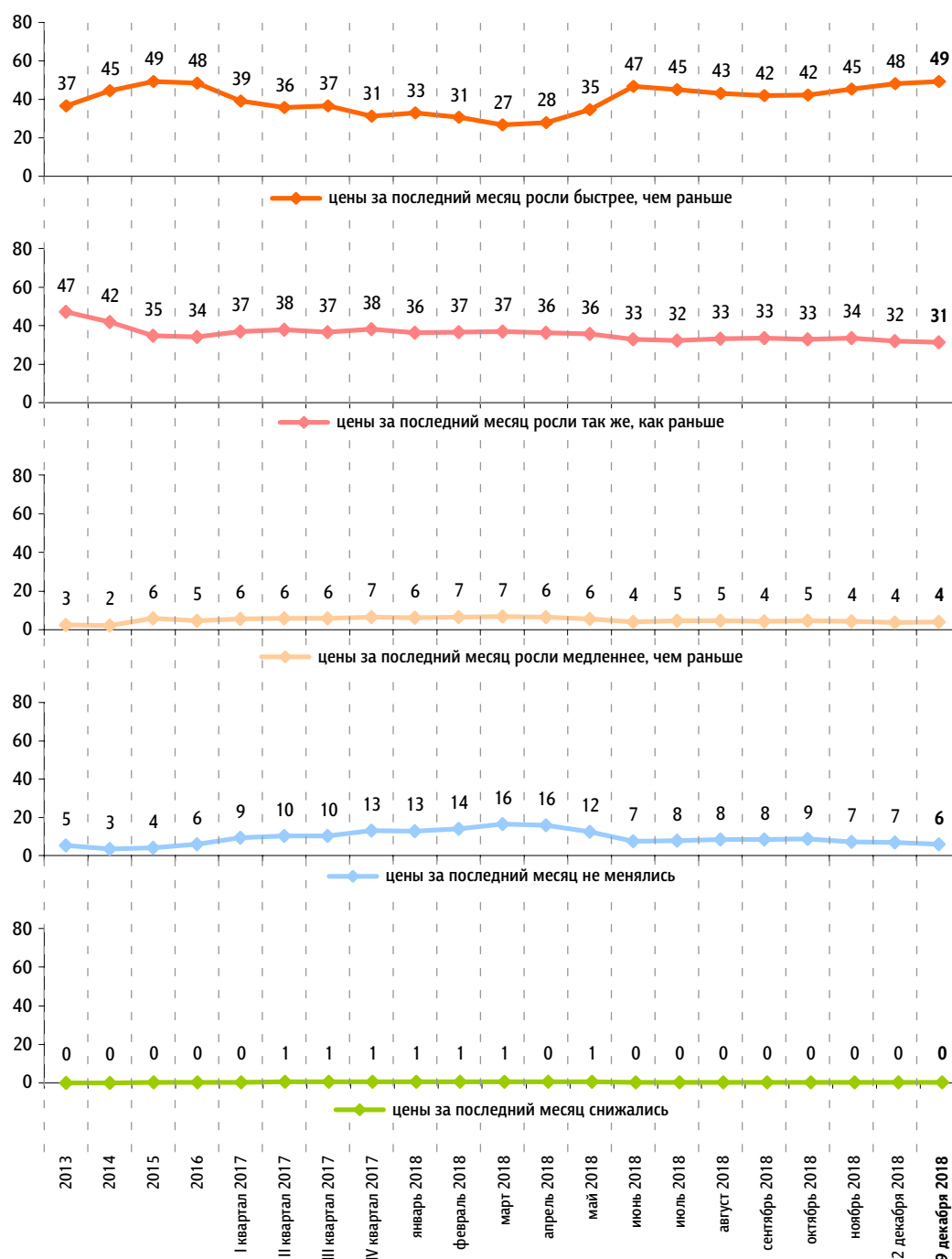


# Динамика цен

Опрос «ФОМнибус» 8–9 декабря. 207 населенных пунктов,  
73 субъекта РФ, 3000 респондентов.

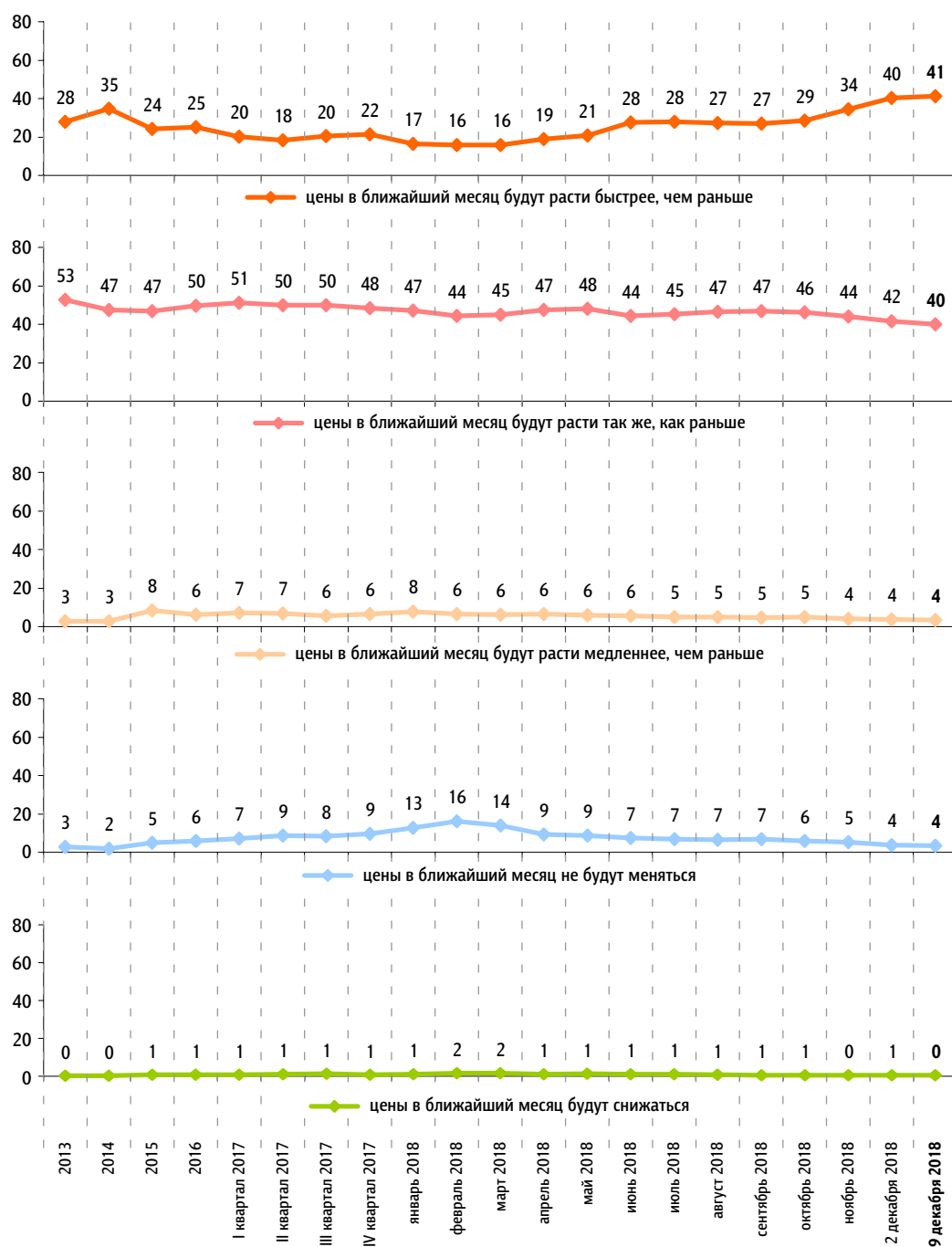
Что, по Вашему мнению, за последний месяц происходило с ценами на основные продукты, товары и услуги? (Карточка, один ответ.)

данные в % от всех опрошенных



Как Вы думаете, что будет происходить с ценами на основные продукты, товары и услуги в ближайший месяц? (Карточка, один ответ.)

данные в % от всех опрошенных

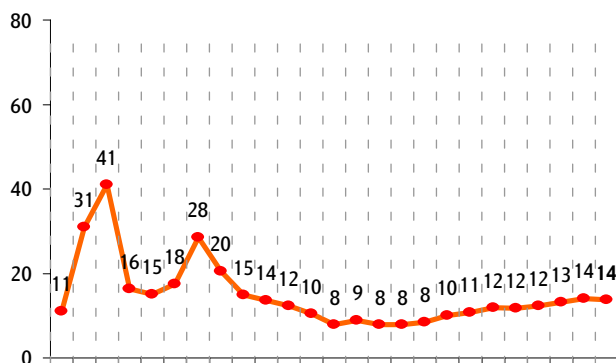


По Вашим наблюдениям, на какие основные продукты, товары и услуги цены за последний месяц достаточно заметно выросли? (Карточка, любое число ответов.)

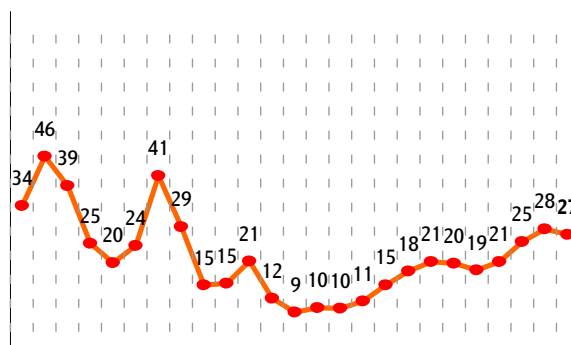
данные в % от всех опрошенных

### Продукты питания

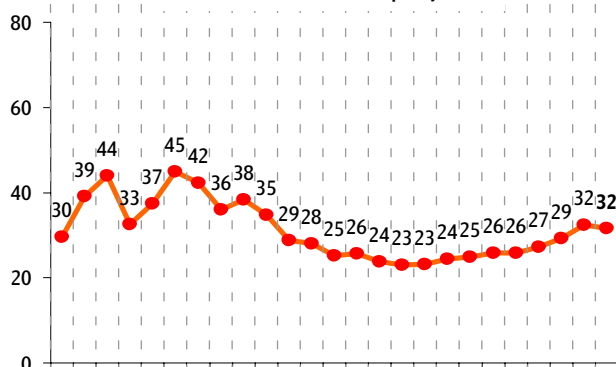
крупя, макаронные изделия



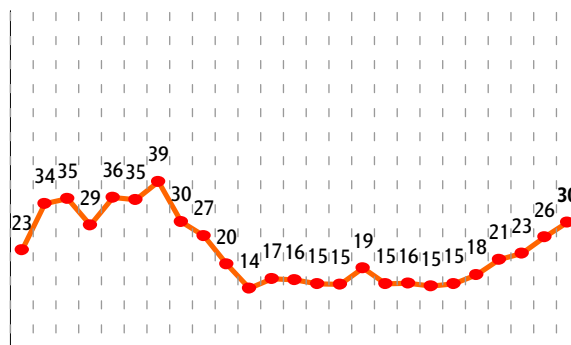
сахар



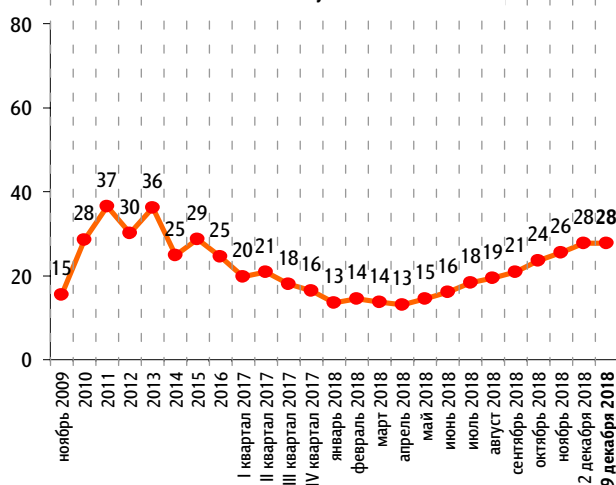
молоко и молочная продукция



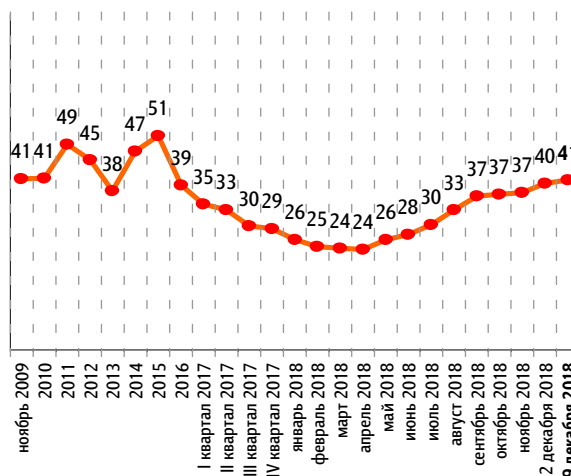
яйца



хлеб и хлебобулочные изделия



мясо и птица

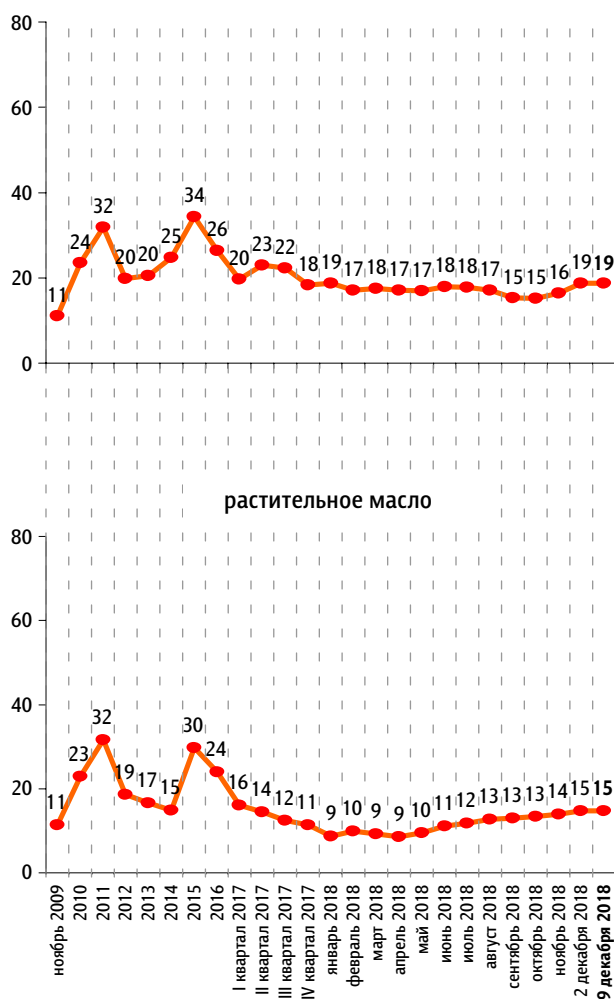


По Вашим наблюдениям, на какие основные продукты, товары и услуги цены за последний месяц достаточно заметно выросли? (Карточка, любое число ответов.)

данные в % от всех опрошенных

### Продукты питания

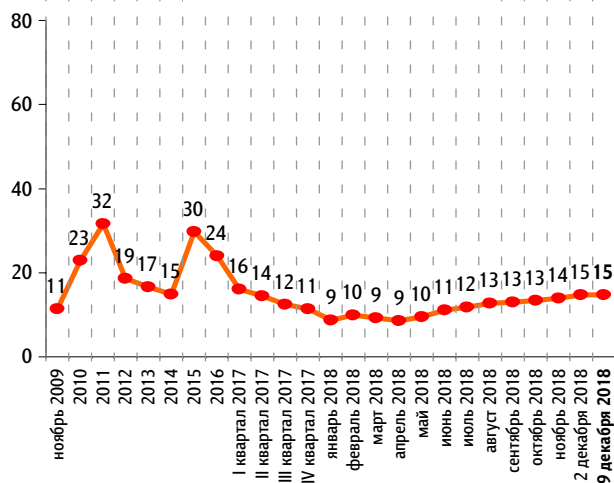
#### плодоовощная продукция



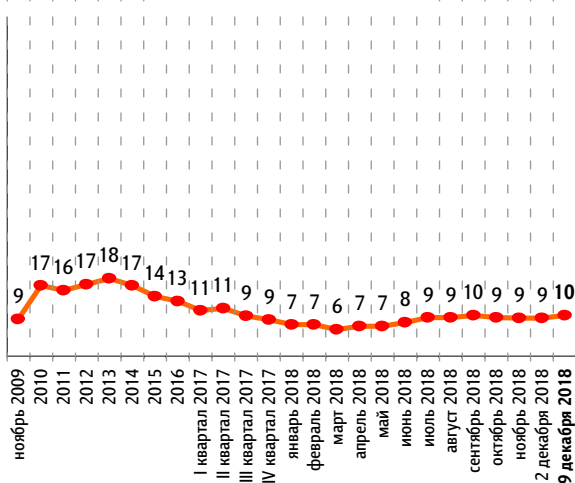
#### рыба и морепродукты



#### растительное масло



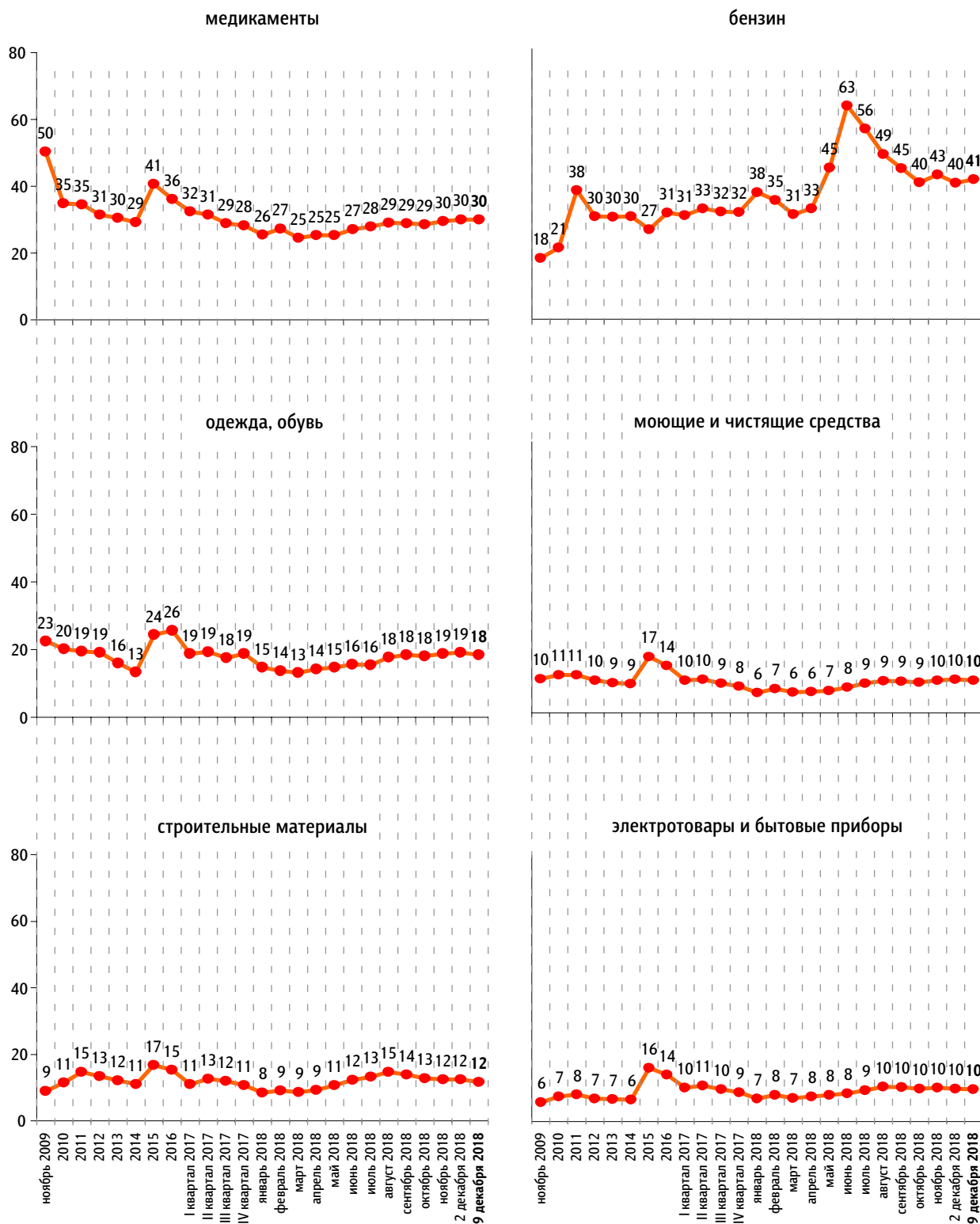
#### алкогольные напитки



По Вашим наблюдениям, на какие основные продукты, товары и услуги цены за последний месяц достаточно заметно выросли? (Карточка, любое число ответов.)

данные в % от всех опрошенных

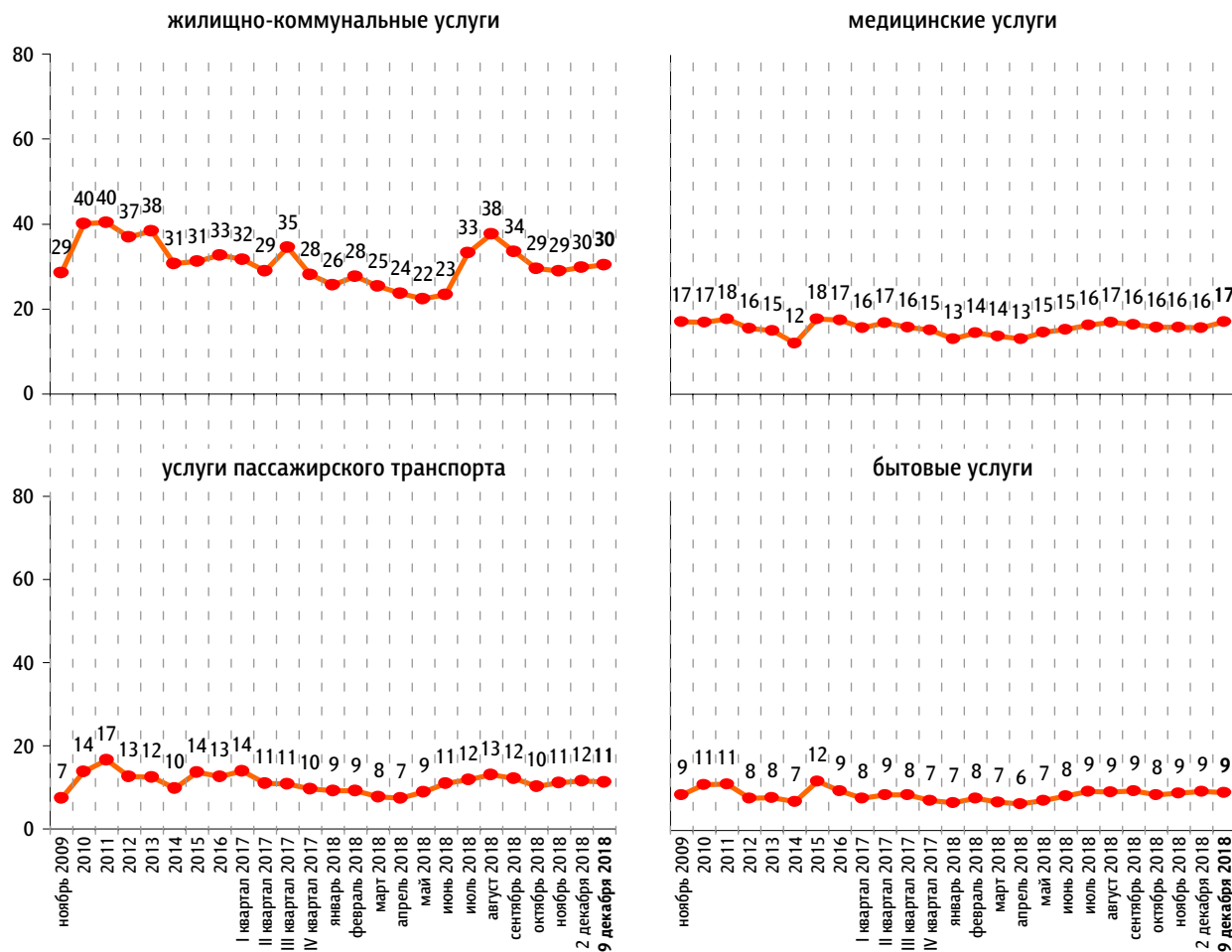
### Непродовольственные товары



По Вашим наблюдениям, на какие основные продукты, товары и услуги цены за последний месяц достаточно заметно выросли? (Карточка, любое число ответов.)

данные в % от всех опрошенных

### Услуги





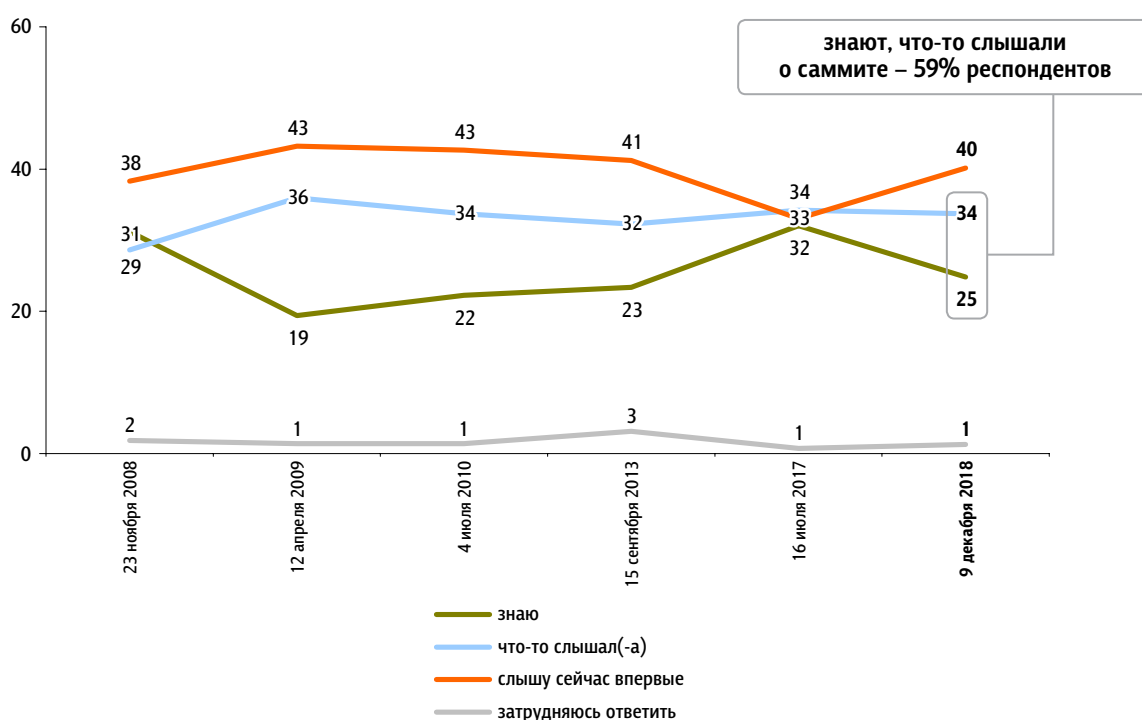
# Саммит «Большой двадцатки»

Опрос «ФОМнибус» 8–9 декабря. 104 населенных пункта, 53 субъекта РФ, 1500 респондентов.

## Информированность и отношение

На прошлой неделе в Аргентине, в Буэнос-Айресе, состоялся саммит стран «Большой двадцатки», то есть двадцати развитых и развивающихся стран, включая Россию. Вы знаете, что-то слышали или слышите сейчас впервые об этом событии?\*

данные в % от всех опрошенных



\* В каждом опросе вопрос задавался о саммите «Большой двадцатки», проходившем в соответствующем году.

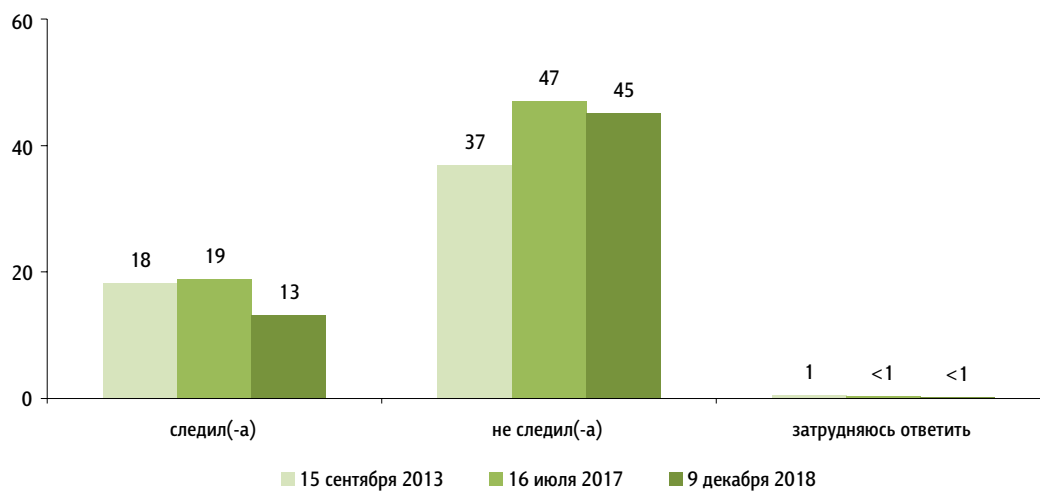
Что из того, что Вы слышали об этом саммите «Большой двадцатки», запомнилось Вам больше всего? (Открытый вопрос. Задавался тем, кто знает или что-то слышал о саммите, – отвечали 59% респондентов.)

данные в % от всех опрошенных,  
приведены наиболее показательные высказывания

Отмена встречи В. Путина и Д. Трампа	«На этом саммите должна была быть встреча Путина и Трампа. Отказ Трампа от встречи – это запомнилось»; «все надеялись на встречу Путина и Трампа, и она не случилась»; «отказ Трампа встретиться с Путиным».	10
<p>Ответы, каждый из которых дали менее 5% опрошенных</p> <p>Плохое отношение к России, к В. Путину</p> <p>Обсуждения, договоренности</p> <p>Встречи В. Путина с зарубежными лидерами</p> <p>Пресс-конференция В. Путина</p> <p>Обсуждение ситуации на Украине</p> <p>Проведение саммита, встреча глав государств</p> <p>Нежелание Д. Трампа здороваться с В. Путиным</p> <p>Опоздание А. Меркель</p> <p>Поведение Д. Трампа на саммите</p> <p>Поведение В. Путина, уважительное отношение к нему</p> <p>Это бессмысленное мероприятие</p>		20
Ничего не запомнилось	«Нет такого»; «ничего особенного»; «вообще ничего».	13
Затрудняюсь ответить, нет ответа		17

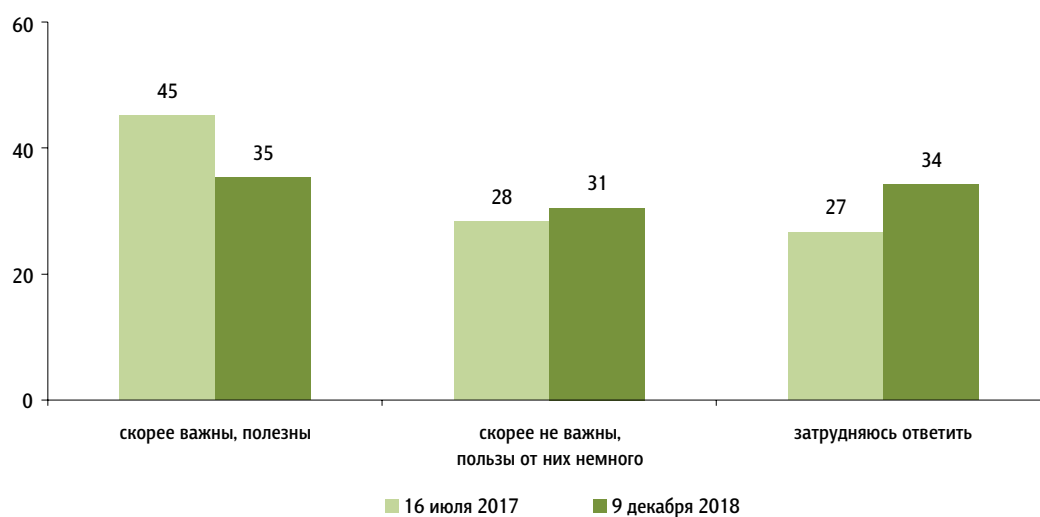
Вы следили или не следили за ходом саммита «Большой двадцатки»? (Вопрос задавался тем, кто знает или что-то слышал о саммите, – отвечали 59% респондентов.)

данные в % от всех опрошенных



Как Вы думаете, ежегодные саммиты «Большой двадцатки» скорее важны, полезны или скорее не важны, пользы от них немного?

данные в % от всех опрошенных



В чём, на Ваш взгляд, состоит польза от ежегодных саммитов «Большой двадцатки»? (Открытый вопрос. Задавался тем, кто считает, что ежегодные саммиты скорее важны, полезны – отвечали 35% респондентов.)

данные в % от всех опрошенных,  
приведены наиболее показательные высказывания

Совместное обсуждение и решение мировых проблем, достижение договоренностей	«Это площадка для обсуждения мировых вопросов»; «мировую политику корректируют»; «встречаются лидеры всех стран, и можно о чем-то договориться»; «решаются какие-то вопросы, заключаются договоры».	15
Возможность личного общения лидеров развитых стран	«Общаются напрямую главы государств»; «общение лидеров в неформальной обстановке»; «надо общаться политикам».	6
Ответы, каждый из которых дали менее 5% опрошенных		12
Укрепление международных связей, отношений		
Укрепление экономического сотрудничества между странами		
Сохранение мира		
Общее улучшение международной обстановки		
Укрепление международного авторитета России, ее позиций в мире		
Затрудняюсь ответить, нет ответа		5

Почему Вы считаете, что ежегодные саммиты «Большой двадцатки» не важны, что пользы от них немного? (Открытый вопрос. Задавался тем, кто считает, что ежегодные саммиты скорее не важны, – отвечали 31% респондентов.)

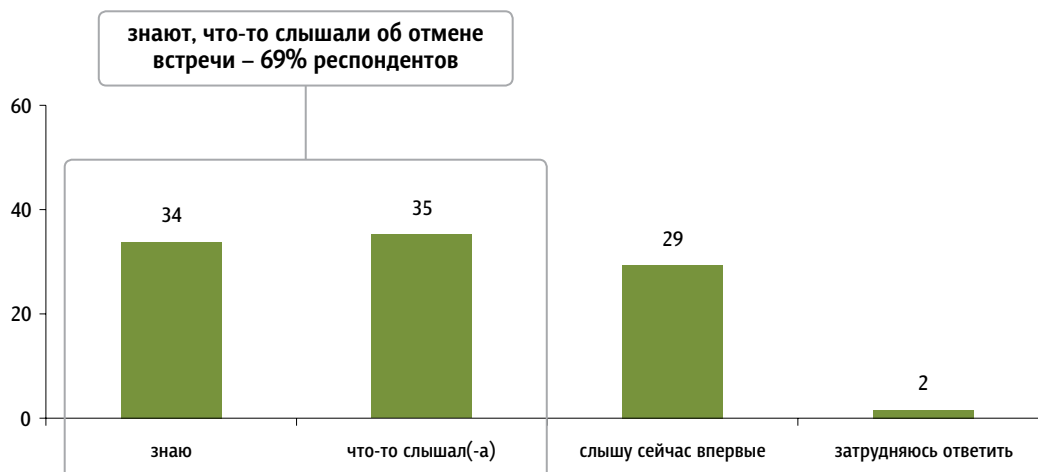
данные в % от всех опрошенных,  
приведены наиболее показательные высказывания

Нет пользы, изменений к лучшему в международной обстановке	«Бесполезные саммиты»; «изменений в лучшую сторону после саммита нет»; «не приносят пользы»; «нет практического результата»; «пользы от них никакой не вижу»; «чистая формальность».	12
Ответы, каждый из которых дали менее 5% опрошенных		10
Бесполезно для России, россиян		
Не решаются проблемы простых людей		
Проявляется плохое отношение к России		
Принятые решения не исполняются		
Пустая трата денег		
У каждой страны свои интересы, нет общих позиций		
Ко мне это не имеет отношения		
Нам нужно решать внутривнутриполитические проблемы		
Затрудняюсь ответить, нет ответа		9

# Отмена встречи В. Путина и Д. Трампа

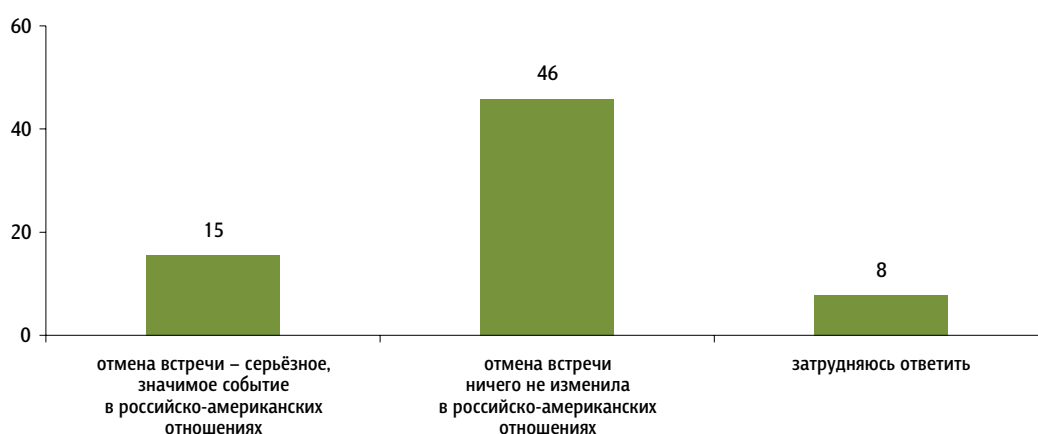
В рамках саммита «Большой двадцатки» была запланирована встреча Дональда Трампа с Владимиром Путиным. Однако Д. Трамп отменил эту встречу. Вы знаете об этом, что-то слышали или слышите сейчас впервые?

данные в % от всех опрошенных



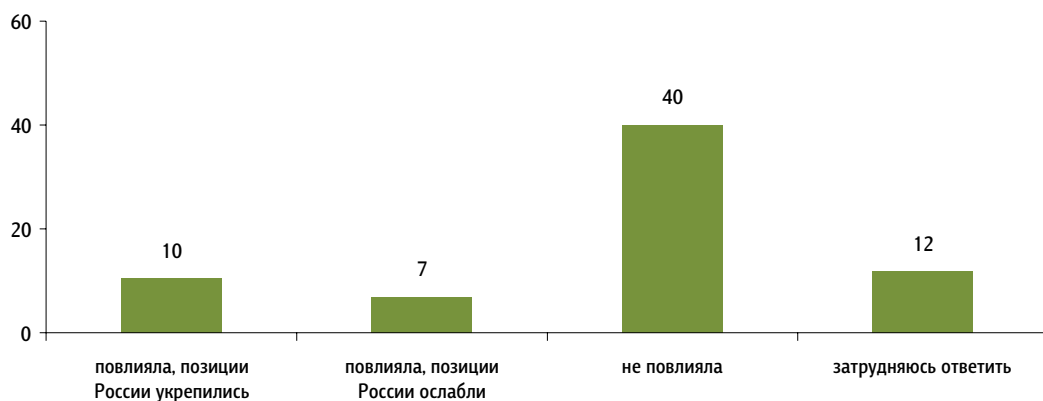
На Ваш взгляд, отмена встречи В. Путина и Д. Трампа – серьёзное, значимое событие в российско-американских отношениях или оно, в сущности, ничего не изменило в этих отношениях? (Вопрос задавался тем, кто знает или что-то слышал об отмене встречи, – отвечали 69% респондентов.)

данные в % от всех опрошенных



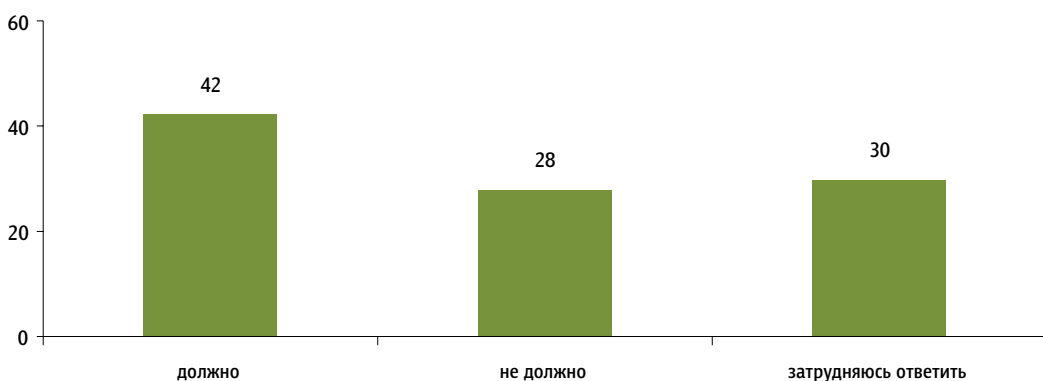
Как Вы думаете, отмена встречи Д. Трампа и В. Путина повлияла или не повлияла на позиции России на международной арене? И если повлияла, то позиции нашей страны укрепились или ослабли? (Вопрос задавался тем, кто знает или что-то слышал об отмене встречи, – отвечали 69% респондентов.)

данные в % от всех опрошенных



Как Вы считаете, руководство России должно или не должно стремиться к тому, чтобы встреча Д. Трампа и В. Путина состоялась в ближайшее время?

данные в % от всех опрошенных



**Почему, на Ваш взгляд, руководство России должно / не должно стремиться к тому, чтобы эта встреча состоялась в ближайшее время? (Открытый вопрос.)**

**должно**

(Задавался тем, кто считает, что руководство России должно стремиться к тому, чтобы встреча В. Путина и Д. Трампа состоялась в ближайшее время, – отвечали 42% респондентов.)

*данные в % от всех опрошенных,  
приведены наиболее показательные высказывания*

**Нужен диалог, нужно разговаривать, договариваться** 15

«Любые формы диалога лучше молчания»; «политики должны общаться»; «переговоры всегда важны»; «надо договариваться, даже если это неприятно»; «чтобы договорились хоть о каких-то мелочах»; «чтобы они вопросы порешали между собой».

**Нужно налаживать отношения между странами, дружить** 9

«Восстановить отношения с Америкой»; «дружба лучше, чем ссора»; «улучшить американо-российские отношения»; «нам не нужны напряженные отношения с зарубежными странами».

**Это нужно для сохранения мира, снижения международной напряженности** 9

«Во избежание повторения “холодной войны”»; «напряжение в мире, и нужно урегулирование»; «обстановка накаленная»; «ради мира»; «чтоб не произошло третьей мировой».

*Ответы, каждый из которых дали менее 5% опрошенных* 9

Есть конкретные вопросы, которые нужно решать

Это важно, полезно

Россия и США – сильнейшие державы в мире

Это отвечает интересам России

Мы будем лучше знать и понимать друг друга

Это взаимовыгодно

**Затрудняюсь ответить, нет ответа** 4

**не должно**

(Задавался тем, кто считает, что руководство России не должно стремиться к тому, чтобы встреча В. Путина и Д. Трампа состоялась в ближайшее время, – отвечали 28% респондентов.)

*данные в % от всех опрошенных,  
приведены наиболее показательные высказывания*

**Это не нужно, бессмысленно** 9

«Встреча ничего не даст»; «договориться не смогут»; «каждая из сторон останется при своем мнении, смысла особого не вижу»; «потому что это бессмысленно».

**Д. Трамп отказался от встречи, незачем навязываться** 7

«Американцы спровоцировали отмену»; «они не хотят, так и не надо. Что напрашиваться?»; «зачем навязываться?»; «не надо унижаться. Им надо будет – сами добьются»; «пусть они стремятся встретиться, тогда и подумаем».

*Ответы, каждый из которых дали менее 5% опрошенных* 9

Россия – самодостаточная страна, США нам не нужны

Не доверяю Д. Трампу

Нужно заниматься внутренней политикой

Д. Трамп несамостоятельный политик, ничего не решает

**Затрудняюсь ответить, нет ответа** 4

# Денежные займы у частных лиц: практики и предпочтения

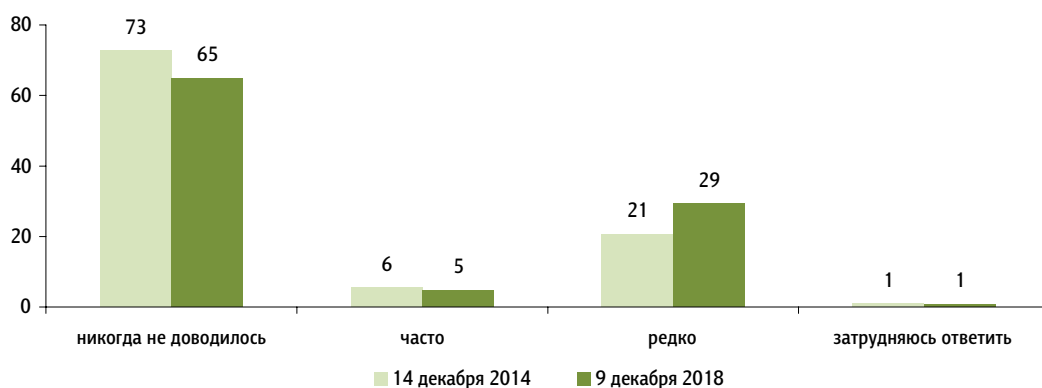
Опрос «ФОМнибус» 8–9 декабря. 104 населенных пункта, 53 субъекта РФ, 1500 респондентов.

## Давать в долг

АКТУАЛЬНЫЕ ТЕМЫ ОБЩЕСТВЕННОГО МНЕНИЯ

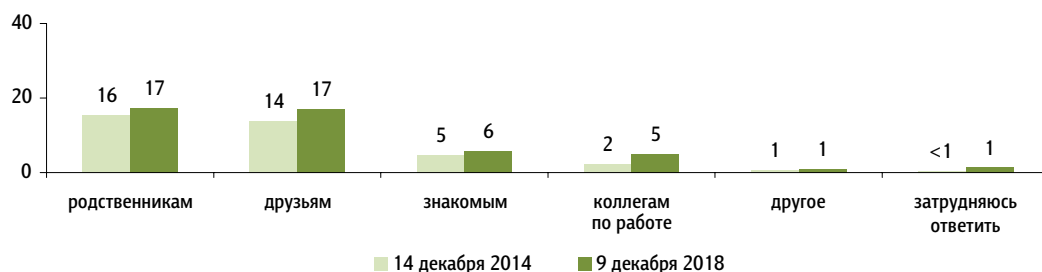
Вам когда-либо доводилось или никогда не доводилось давать в долг крупную, значимую для Вас сумму денег? И если доводилось, то часто или редко?

данные в % от всех опрошенных



Кому из перечисленных людей Вы когда-либо давали в долг крупную сумму денег? (Вопрос не задавался тем, кому не доводилось давать крупную сумму в долг, – отвечали 35% респондентов. Карточка, любое число ответов.)

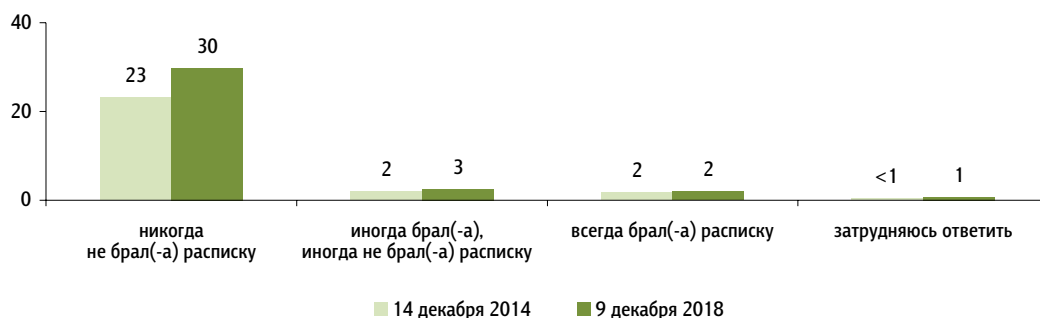
данные в % от всех опрошенных





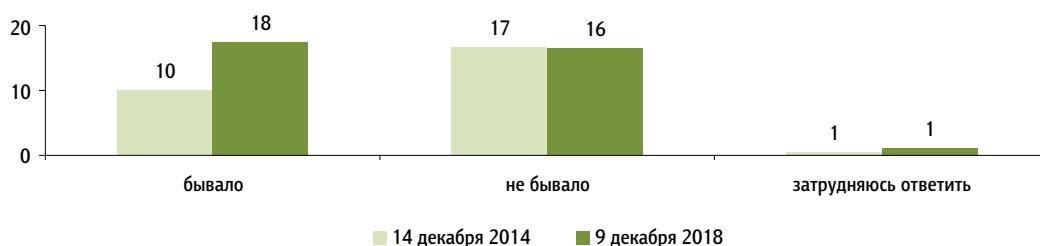
Иногда человек, дающий деньги в долг, берёт с должника расписку, в которой указываются сумма долга и срок возврата. В случаях, когда Вы давали в долг крупную, значимую для Вас сумму денег, бывало или не бывало так, что Вы брали с должника расписку? (Вопрос не задавался тем, кому не доводилось давать крупную сумму в долг, – отвечали 35% респондентов. Карточка, один ответ.)

данные в % от всех опрошенных



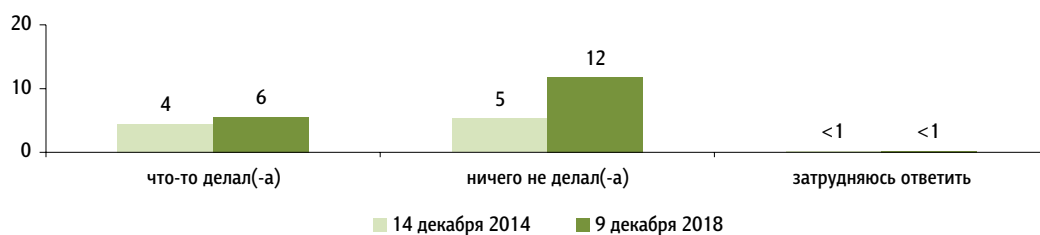
А бывало или не бывало так, что Вам не возвращали долг полностью и в срок? (Вопрос не задавался тем, кому не доводилось давать крупную сумму в долг, – отвечали 35% респондентов.)

данные в % от всех опрошенных



В таких случаях Вы что-нибудь делали или ничего не делали для того, чтобы Вам полностью вернули долг? (Вопрос задавался тем, кому иногда не возвращали долг полностью и в срок, – отвечали 18% респондентов.)

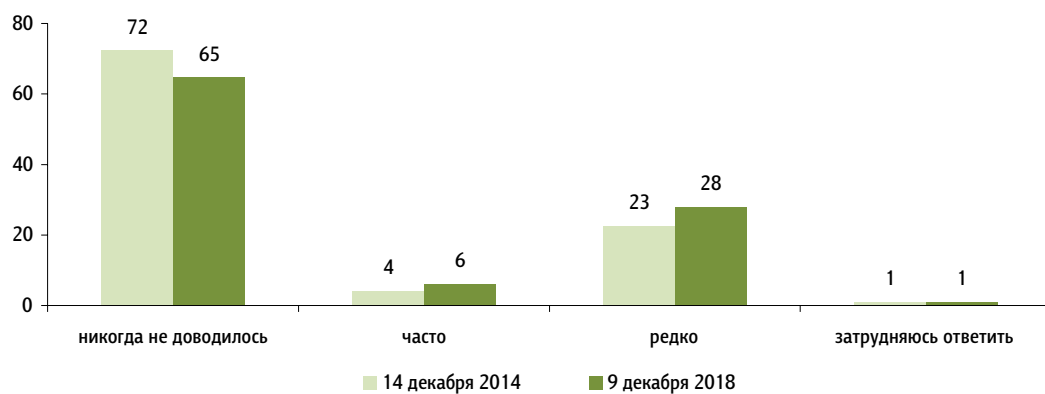
данные в % от всех опрошенных



# Брать в долг

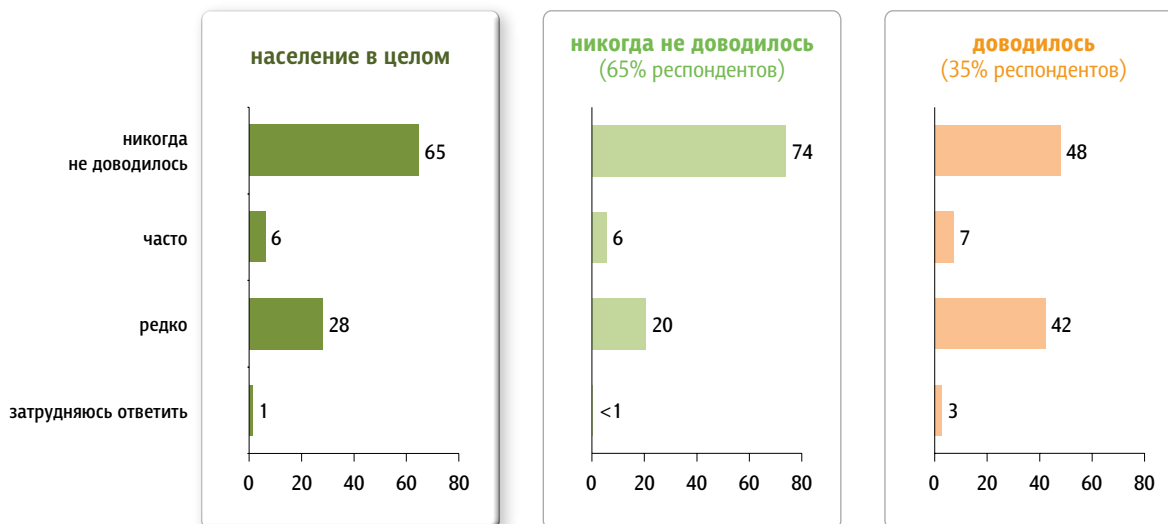
А доводилось ли Вам самому (самой) брать в долг крупную, значимую для Вас сумму денег?  
И если доводилось, то часто или редко?

данные в % от всех опрошенных



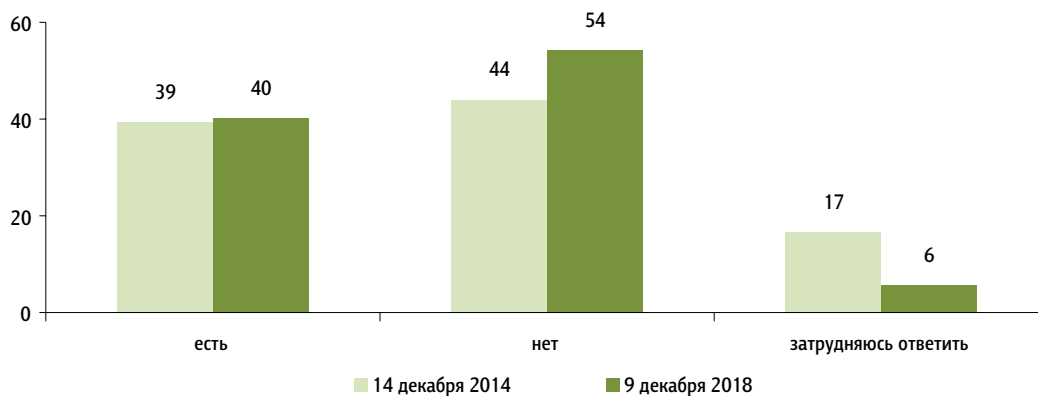
данные в % от групп

Давать в долг крупную сумму денег...



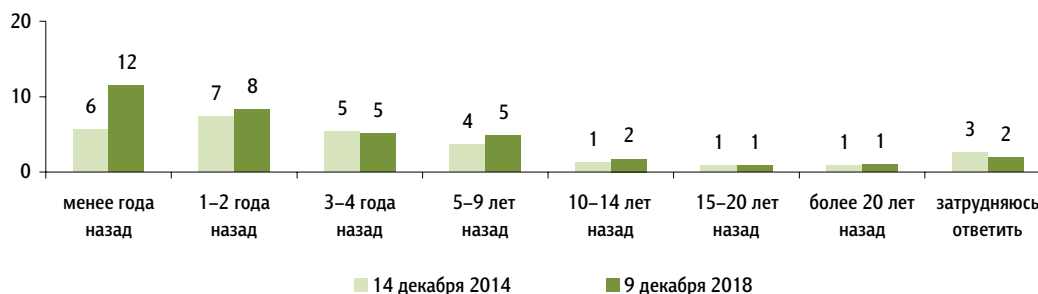
Если бы Вам понадобилась крупная сумма денег, есть ли у Вас родственники, друзья, знакомые, у кого Вы могли бы одолжить её, или таких людей нет?

данные в % от всех опрошенных



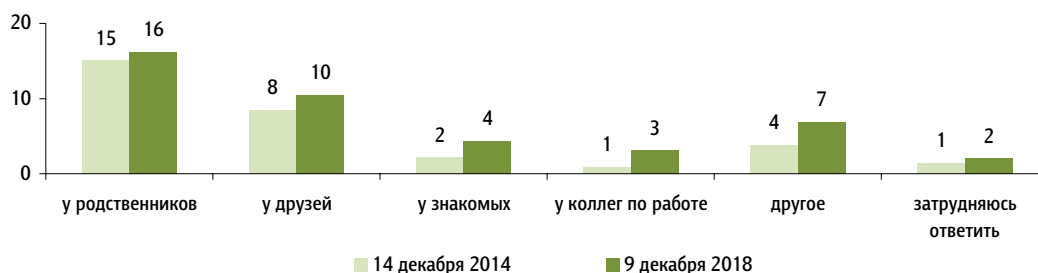
Когда Вам в последний раз приходилось брать в долг крупную сумму? (Вопрос не задавался тем, кому не доводилось брать крупную сумму в долг, – отвечали 35% респондентов. Карточка, один ответ.)

данные в % от всех опрошенных



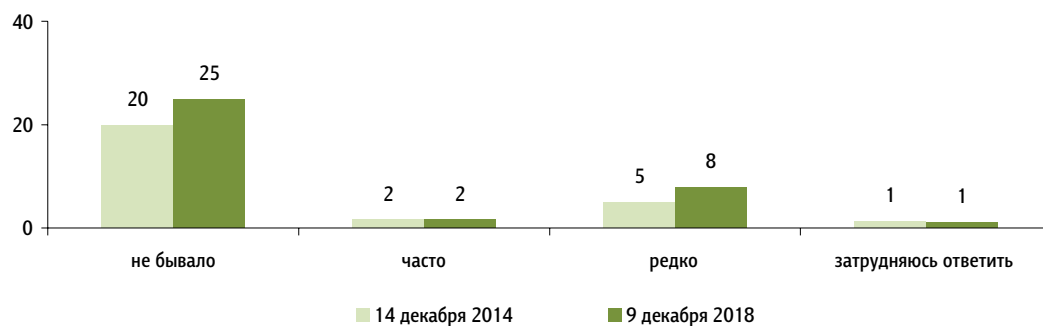
У кого из перечисленных людей Вы когда-либо брали деньги в долг? (Вопрос не задавался тем, кому не доводилось брать крупную сумму в долг, – отвечали 35% респондентов. Карточка, любое число ответов.)

данные в % от всех опрошенных



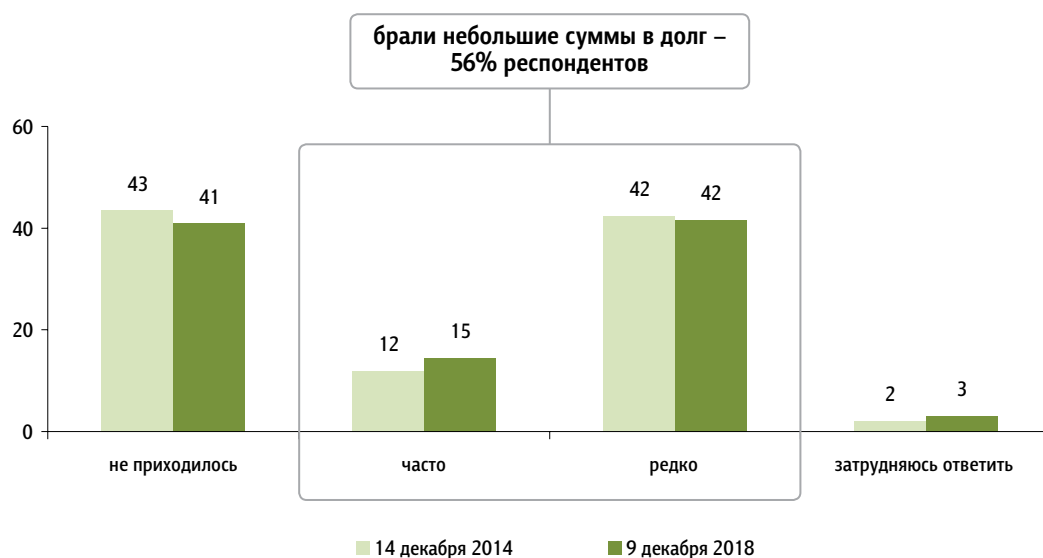
Бывало ли так, что Вы не возвращали долг в срок? И если бывало, то часто или редко? (Вопрос не задавался тем, кому не доводилось брать крупную сумму в долг – отвечали 35% респондентов.)

данные в % от всех опрошенных



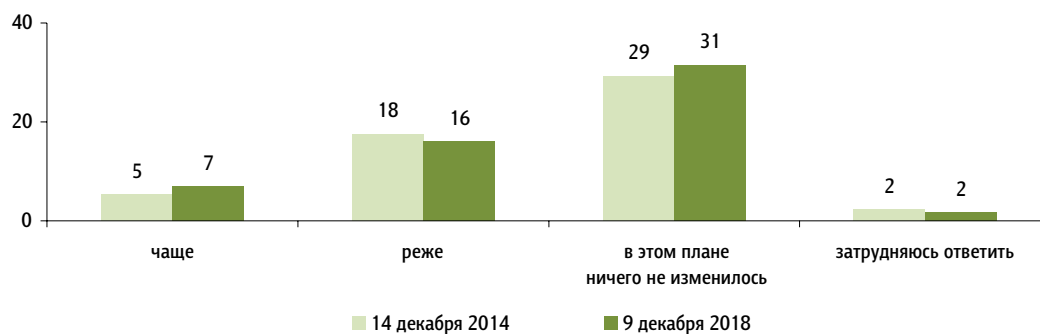
А приходилось ли Вам брать в долг небольшие суммы денег? И если да, то часто или редко?

данные в % от всех опрошенных



В последнее время Вам приходится брать небольшие суммы денег в долг чаще, реже, или в этом плане ничего не изменилось? (Вопрос задавался тем, кто брал небольшие суммы в долг, – отвечали 56% респондентов.)

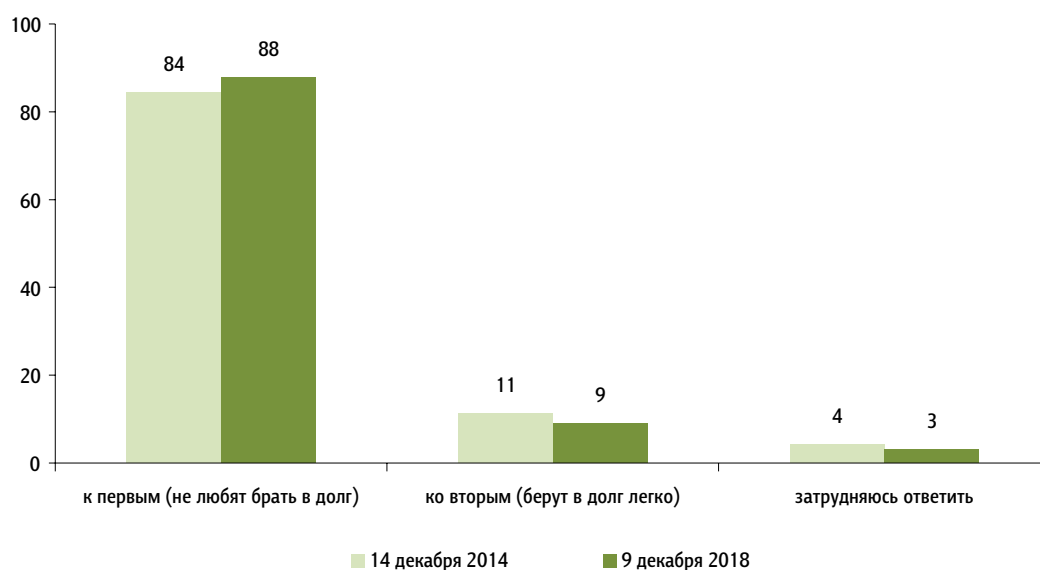
данные в % от всех опрошенных



## Кредитные установки

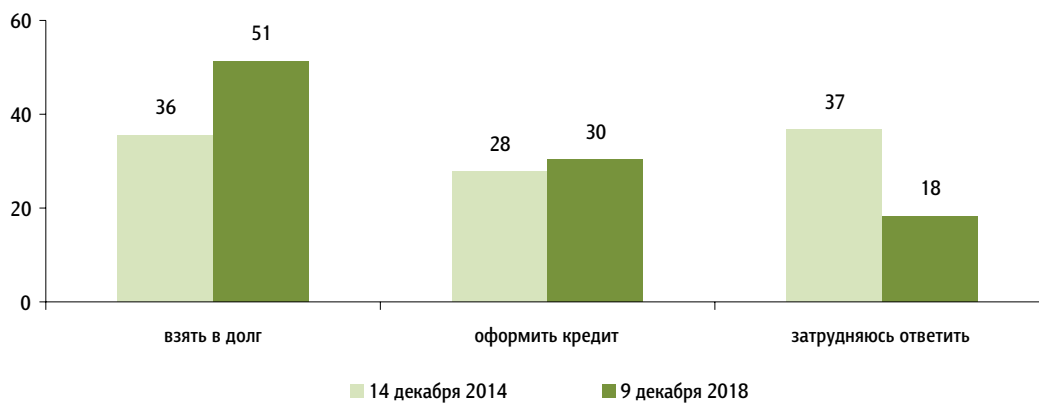
Одни люди очень не любят брать деньги в долг, стараются всячески избегать этого. Другие берут в долг легко, не видят в этом проблемы. А себя Вы отнесли бы к первым или ко вторым?

данные в % от всех опрошенных



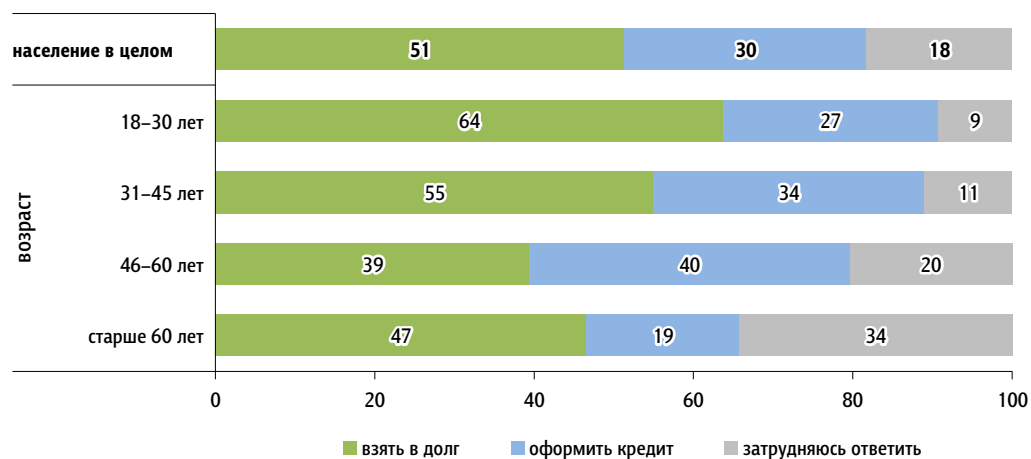
Если говорить о крупных суммах, то Вы предпочли бы взять деньги в долг у родственников, друзей, знакомых или оформить кредит в банке?

данные в % от всех опрошенных



### Распределение по возрасту

данные в % от групп



**Почему Вы предпочли бы взять деньги в долг у родственников, друзей, знакомых / оформить кредит в банке? (Открытый вопрос.)**

**взять деньги в долг у родственников, друзей, знакомых**

(Задавался тем, кто предпочёл бы взять крупную сумму в долг у родственников, друзей, знакомых, – отвечали 51% респондентов.)

*данные в % от всех опрошенных, приведены наиболее показательные высказывания*

**Можно взять деньги в долг без процентов 33**

«Без процентов отдаешь»; «потому что нет процентов: какую сумму берёшь, такую и возвращаешь»; «банки накручивают большие проценты»; «потому что кредит в банке у нас от 14 процентов. Это самая высокая кредитная ставка по миру! И это огромная сумма переплаты».

**Так надежнее, не доверяю банкам 9**

«С банками всякие случаи бывают»; «с банками боюсь связываться»; «с банком потом не рассчитаешься»; «банкам не доверяю»; «безопаснее, чем кредит».

**Ответы, каждый из которых дали менее 5% опрошенных 11**

Можно договориться о задержке выплат

Оформление кредита – волокита, это неудобно

Я против кредита, никогда не беру деньги в кредит

Мне банк не даст кредит

Есть у кого занять деньги, обращусь к близким людям

**Затрудняюсь ответить, нет ответа 2**

**оформить кредит в банке**

(Задавался тем, кто предпочёл бы оформить на крупную сумму кредит в банке, – отвечали 30% респондентов.)

*данные в % от всех опрошенных, приведены наиболее показательные высказывания*

**Не у кого занять крупную сумму денег 11**

«Денег у людей нет»; «потому что не у кого занять»; «нет таких родственников»; «нет у знакомых крупной суммы»; «не у кого взять – нищета».

**Ответы, каждый из которых дали менее 5% опрошенных 17**

Так удобнее, проще

Так легче отдавать, заранее известен порядок выплат

Не хочу чувствовать себя обязанным, зависимым

Так надежнее, спокойнее

Не хочу затруднять родных, знакомых, друзей

Не хочу портить отношения с родными, знакомыми, друзьями

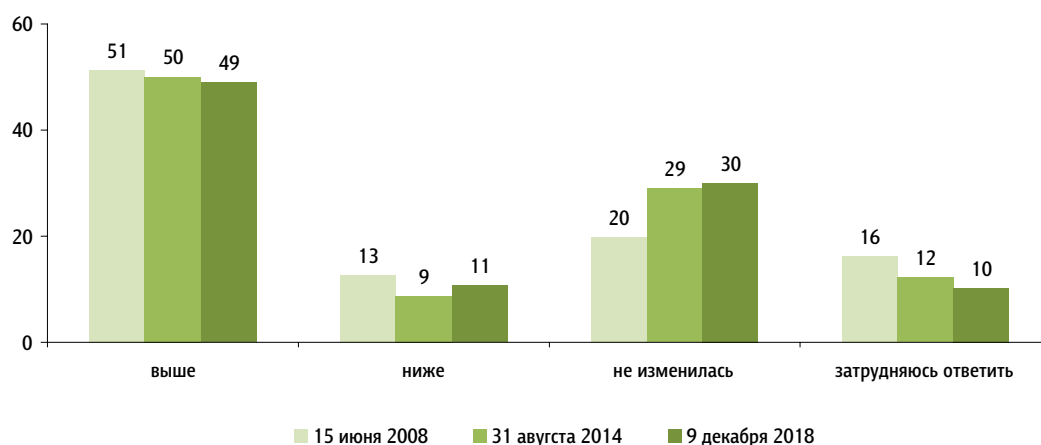
**Затрудняюсь ответить, нет ответа 3**

# Глобальное потепление

Опрос «ФОМнибус» 8–9 декабря. 104 населенных пункта, 53 субъекта РФ, 1500 респондентов.

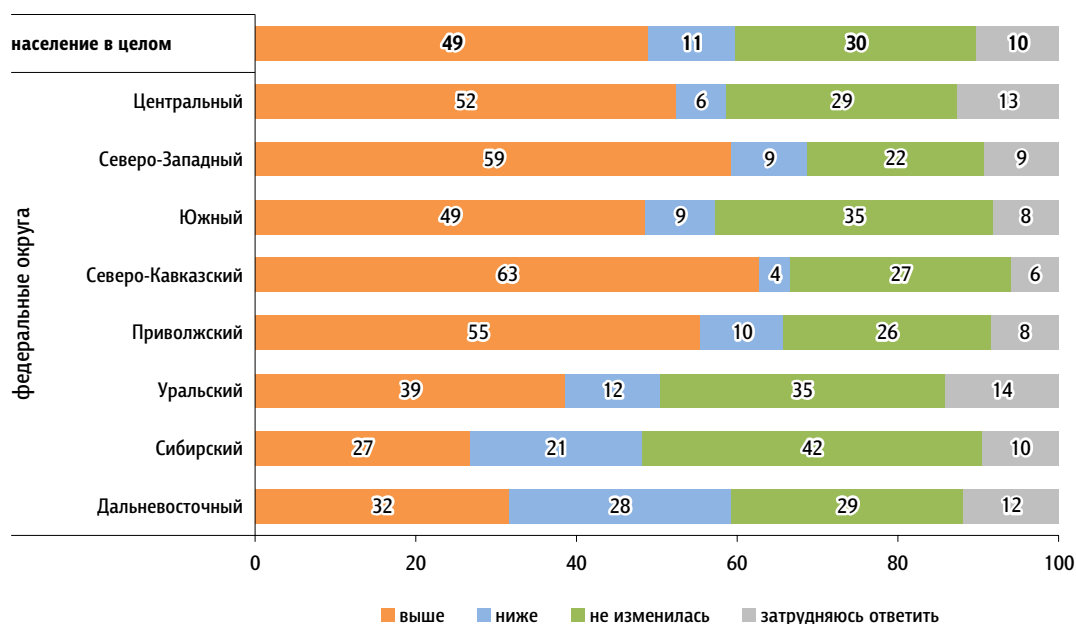
За последние несколько лет там, где Вы живёте, по Вашим ощущениям, среднегодовая температура стала выше, ниже или не изменилась?

данные в % от всех опрошенных



Распределение по федеральным округам

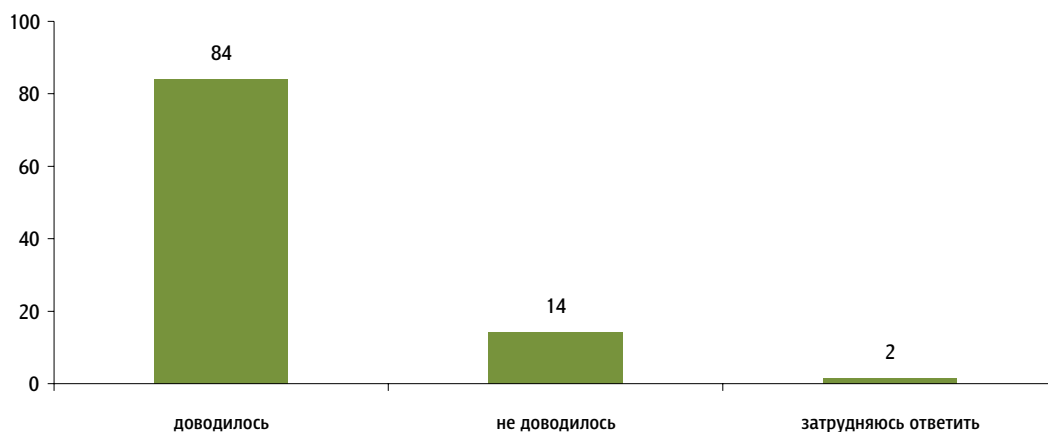
данные в % от групп





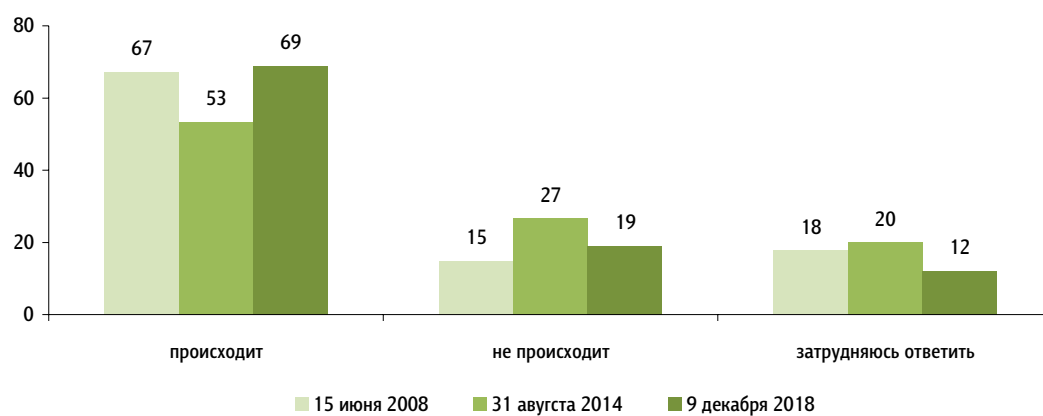
### Вам доводилось или не доводилось слышать о глобальном потеплении?

данные в % от всех опрошенных



### Глобальное потепление – это процесс постепенного увеличения среднегодовой температуры атмосферы Земли. Как Вы считаете, в последние годы на Земле происходит или не происходит глобальное потепление?

данные в % от всех опрошенных



Как Вы считаете, а что именно является основной причиной глобального потепления? (Открытый вопрос. Задавался тем, кто считает, что в последние годы на Земле происходит глобальное потепление, – отвечали 69% респондентов.)

данные в % от всех опрошенных,  
приведены наиболее показательные высказывания

<b>Увеличение выбросов выхлопных газов, другие вредные выбросы, вредные производства и материалы, общее ухудшение экологической обстановки</b>	«Выхлоп вредный, машин очень много стало, нарушение экологии»; «наруше- ние экологии – выбросы в атмосферу»; «выбросы в атмосферу газов с заводов и автотранспорта»; «атмосферные выбросы заводов, машин, свалки горят, гниют»; «производства вредные»; «меньше пластика производить».	<b>21</b>
<b>Человеческая деятельность в целом, отсутствие заботы о природе</b>	«Жизнедеятельность человека»; «мы, люди, вмешиваемся туда, куда не надо»; «плохое отношение к природе»; «безразличие человечества».	<b>13</b>
Ответы, каждый из которых дали менее 5% опрошенных		<b>18</b>
Естественные эволюционные процессы в природе		
Таяние ледников		
Другие природные аномалии, катаклизмы		
Освоение космоса, деятельность человека в космосе		
Разрушение озонового слоя, появление озоновых дыр		
Вырубка лесов, увеличивающаяся добыча полезных ископаемых, бездумное использование природных ресурсов		
Влияние Солнца, космоса		
Войны, испытания военной техники, ядерного оружия		
Научно-техническое, промышленное развитие		
Смещение земной оси		
<b>Затрудняюсь ответить, нет ответа</b>		<b>21</b>

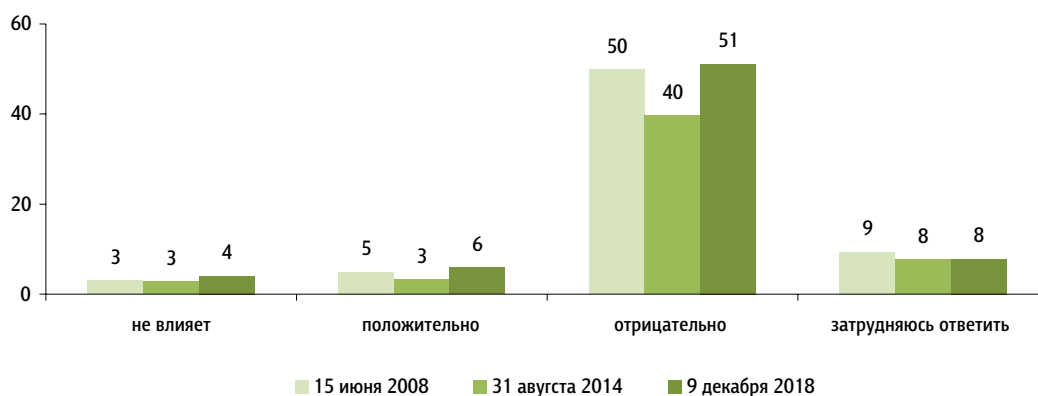
Когда говорят о причинах глобального потепления, обычно высказывают три мнения. С каким из них Вы склонны согласиться? (Вопрос задавался тем, кто считает, что в последние годы на Земле происходит глобальное потепление, – отвечали 69% респондентов. Карточка, один ответ.)

данные в % от всех опрошенных



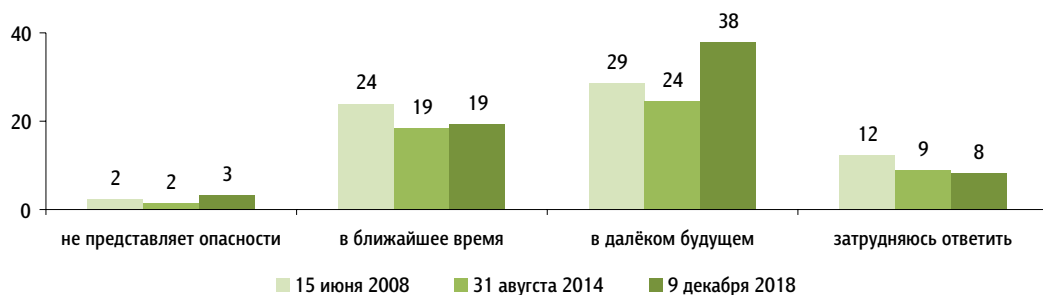
Как Вы считаете, глобальное потепление влияет или не влияет на жизнь человечества? И если влияет, то положительно или отрицательно? (Вопрос задавался тем, кто считает, что в последние годы на Земле происходит глобальное потепление, – отвечали 69% респондентов.)

данные в % от всех опрошенных



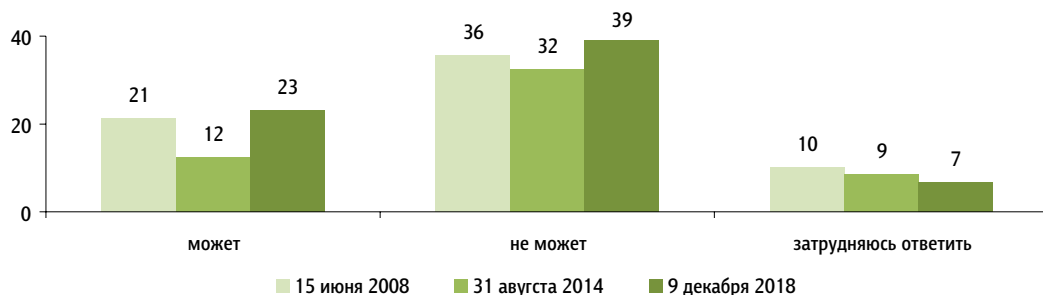
Как Вы считаете, глобальное потепление на Земле представляет или не представляет опасность для человечества? И если представляет, то опасные последствия потепления скажутся уже в ближайшее время или в более далёком будущем? (Вопрос задавался тем, кто считает, что в последние годы на Земле происходит глобальное потепление, – отвечали 69% респондентов.)

данные в % от всех опрошенных



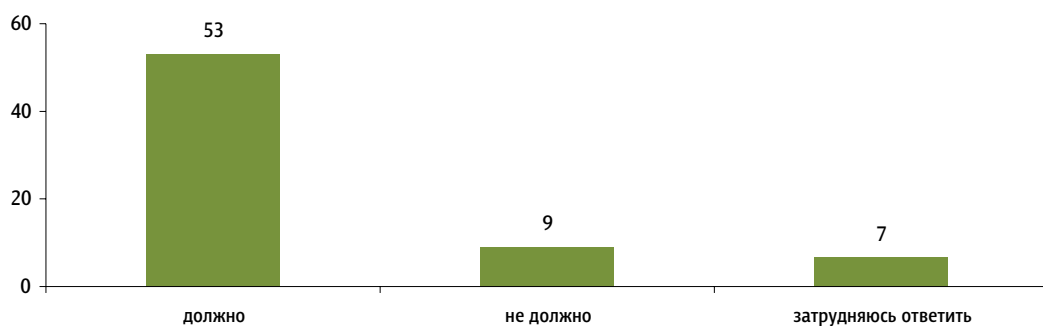
Как Вы считаете, человечество может или не может остановить глобальное потепление? (Вопрос задавался тем, кто считает, что в последние годы на Земле происходит глобальное потепление, – отвечали 69% респондентов.)

данные в % от всех опрошенных



А на Ваш взгляд, человечество должно или не должно пытаться остановить или замедлить глобальное потепление? (Вопрос задавался тем, кто считает, что в последние годы на Земле происходит глобальное потепление, – отвечали 69% респондентов.)

данные в % от всех опрошенных



Что именно, по Вашему мнению, нужно делать, чтобы остановить или замедлить глобальное потепление? (Открытый вопрос. Задавался тем, кто считает, что человечество должно пытаться остановить или замедлить глобальное потепление, – отвечали 53% респондентов.)

данные в % от всех опрошенных,  
приведены наиболее показательные высказывания

Беречь природу, не загрязнять окружающую среду, улучшать экологическую обстановку в целом	«Уважительно относиться к природе»; «разумно относится к природе»; «меньше вмешиваться в природные процессы»; «отношение к природе изменить»; «бороться за чистоту экологии».	12
Ограничить, контролировать производственные выбросы, внедрять современные очистные системы	«Ограничить выбросы в атмосферу»; «борьба с выбросами в воздух отходов, какие-то очистительные сооружения должны быть»; «выбросы с заводов перерабатывать»; «заводы проверять, как они загрязняют».	9
Решать проблемы с мусором, переработкой отходов, отказаться от использования экологически вредных материалов и веществ	«Улучшить оборудование по переработке мусора»; «мусороперерабатывающие заводы строить»; «правильное утилизирование отходов»; «заменить используемые продукты, пластик например».	5
<p>Ответы, каждый из которых дали менее 5% опрошенных</p> <p>Прекратить вырубку лесов, бережно относиться к природным ресурсам</p> <p>Совершенствовать энергетические технологии, переходить на новые, экологически чистые виды топлива</p> <p>Поручить ученым решение проблемы потепления климата</p> <p>Ограничить разработки и испытания ядерных технологий, полеты в космос</p> <p>Остановить промышленные предприятия, отказаться от вредных производств</p> <p>Заниматься глобальным потеплением, экологическими проблемами на государственном, мировом уровне</p>		14
Затрудняюсь ответить, нет ответа		18

# События года

Опрос «ФОМнибус» 8–9 декабря. 104 населенных пункта, 53 субъекта РФ, 1500 респондентов.

Какое из событий, произошедших в России в 2018 году, Вы назвали бы событием года? (Открытый вопрос.)

данные в % от всех опрошенных,  
приведены наиболее показательные высказывания

АКТУАЛЬНЫЕ ТЕМЫ ОБЩЕСТВЕННОГО МНЕНИЯ

Чемпионат мира по футболу, успехи российских футболистов на чемпионате	«Футбольный чемпионат»; «мундиаль»; «проведение чемпионата мира по футболу»; «Россия первый раз дошла до полуфинала. Последний раз это было в 1970 году».	23
Принятие закона о повышении пенсионного возраста	«Объявление об увеличении пенсионного возраста»; «пенсионная планка повысилась»; «принятие пенсионного закона нового – отрицательное событие для жителей России».	10
Открытие Керченского моста	«Мост Крымский сдали в эксплуатацию»; «Керченский мост, открытие»; «Крымский мост. Это наша земля, там наши деды воевали».	9
Отношения с Украиной, инцидент в Керченском проливе	«Конфликт с Украиной»; «война на Украине»; «нарушение границы в Крыму»; «задержание украинских военных кораблей».	2
Избрание В. Путина на пост президента России	«Выборы президента в марте этого года»; «Путин пошел на выборы как самовыдвиженец»; «переизбрание Путина».	2
Региональные выборы, назначения региональных руководителей	«Выборы губернатора»; «смена нашего губернатора»; «уход губернатора Сахалина»; «ушла мэр города Канска».	2
Зимняя Олимпиада в Коре, другие спортивные события	«Зимняя Олимпиада»; «сборная по хоккею – выиграли Олимпиаду»; «первое место в Японии по фигурному катанию»; «Универсиада»; «бой Макгрегора с Хабибом».	2
Пожар в Кемерово, другие аварии, несчастные случаи	«Печальное событие в Кемерово»; «пожар в Кемерово, массовая гибель детей»; «расстрел в Керчи»; «Волгоград: развалился стадион»; «мосты рушатся, ломаются».	1
Рост цен	«Всё дорожает»; «цены растут»; «рост цен на бензин».	1
Праздники, фестивали, культурные события	«Новый год»; «Пасха»; «9 Мая»; «Бессмертный полк». Парень, который до этого додумался, молодец»; «День ВДВ 2 августа»; «концерт “Ночных снайперов”»; «световой фестиваль».	1
Помощь России Сирии, победа над терроризмом в Сирии	«В Сирии война»; «участие российских войск в конфликте в Сирии»; «вывод российских войск из Сирии»; «помощь детям Сирии»; «ИГИЛ – ликвидация».	1
Повышение налогов	«Налоги растут в 33 раза быстрее, чем растут зарплаты»; «повышение НДС»; «повышение НДС на 20 процентов».	1
Повышение обороноспособности страны	«Укрепление боеспособности России»; «демонстрация нашей обороны, военной техники новейшей»; «вооружение самое лучшее».	1
Другое	«2018 – Год волонтера»; «вручение наград волонтерам»; «заклучение людей за репосты и лайки: смерть свободы слова»; «арест Навального»; «не удалось заблокировать Телеграм»; «свалка в Архангельске»; «Южный поток»; «повышение зарплат в бюджетных сферах».	2
Затрудняюсь ответить, нет ответа		45

А какое из событий, произошедших в мире в 2018 году, Вы назвали бы событием года? (Открытый вопрос.)

данные в % от всех опрошенных,  
приведены наиболее показательные высказывания

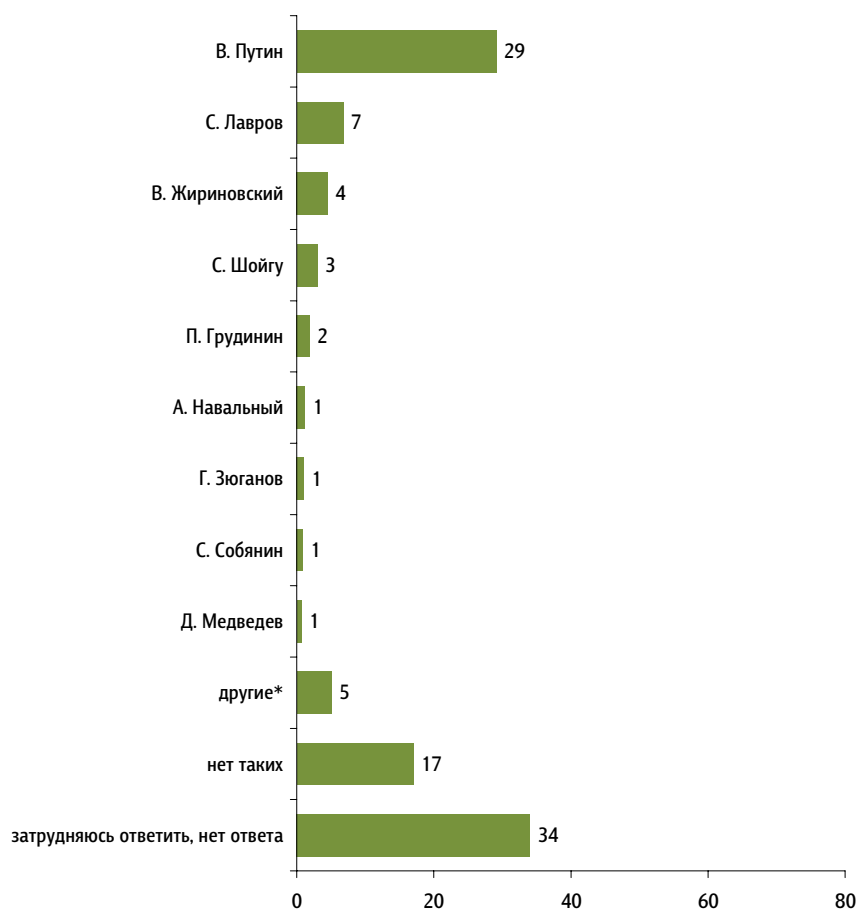
Чемпионат мира по футболу	«Футбол в России»; «мировой чемпионат в России»; «чемпионат мира в России».	8
Война в Сирии, победа над терроризмом в Сирии	«Бесконечная война в Сирии»; «взаимодействие Путина и сирийских властей в поддержку мирной ситуации»; «в Сирии разгромили террористов»; «завершение войны в Сирии».	6
События на Украине, инцидент в Керченском проливе	«Отношения России и Украины»; «конфликт с Украиной»; «война с Украиной»; «поведение Порошенко пагубное»; «в Керченском проливе событие»; «украинская церковь отсоединяется».	4
Политика США, действия Д. Трампа, выход США из договора по РСМД	«Президентство Трампа»; «переговоры Путина с Трампом»; «выход США из договора о ракетах средней и малой дальности»; «отказ от РСМД».	2
Открытие Керченского моста	«Крым, Крымский мост»; «сделали мост до Крыма»; «открытие Крымского моста».	2
Напряженность в отношениях между Россией и Западом, антироссийские санкции	«Обострение против России»; «санкции США и Европы против России»; «Америка наступает»; «движение НАТО по отношению к России».	1
Протестные выступления в Париже, другие события во Франции	«Беспорядки во Франции»; «"жёлтые жилеты" во Франции»; «ситуация вокруг президента Франции»; «Макрон заявил о независимости Франции от Америки».	1
Саммиты лидеров ведущих стран мира	«Бразильский саммит»; «саммит "Большой двадцатки"»; «встреча "Большой семерки"».	1
Спортивные события	«Олимпиада в Корею»; «Спартакиада»; «Универсиада»; «чемпионат по фигурному катанию».	1
Рост напряженности в мире	«Слишком много событий. Напряжённость и недоверие в мире»; «войны»; «теракты»; «вспышки бунтов во всем мире»; «мир сошел с ума, и все готовятся к войне».	1
События в Великобритании, ее выход из Евросоюза, отравление в Солсбери	«Выход Англии из Евросоюза»; «британский инцидент в Солсбери»; «Скрипаль»; «свадьба Гарри и Меган».	1
Аварии, катастрофы, природные катаклизмы	«Авиакатастрофы»; «потопы»; «катаклизмы в Америке»; «лесные пожары в Америке»; «в Китае землетрясение».	1
Строительство «Южного потока»	«Трубопровод в Турцию»; «"Южный (турецкий) поток"».	1
Развитие космических технологий	«В космосе работы проводятся»; «достижения Китая в космосе»; «запуски "Шаттлов" в космос Илоном Маском»; «запуск спутника на Марс»; «космос. Запуск ракеты с Байконура».	1
Другое	«Евровидение»; «дружба России с Китаем»; «сближение Северной и Южной Кореи»; «примирение США и Северной Кореи»; «торговая война Китая и США»; «отставка Ангелы Меркель»; «в Канаде легализация марихуаны».	1
Затрудняюсь ответить, нет ответа		71

# Человек года

Опрос «ФОМнибус» 8–9 декабря. 104 населенных пункта, 53 субъекта РФ, 1500 респондентов.

Кого из российских политиков, общественных деятелей Вы назвали бы человеком года? (Открытый вопрос.)

данные в % от всех опрошенных

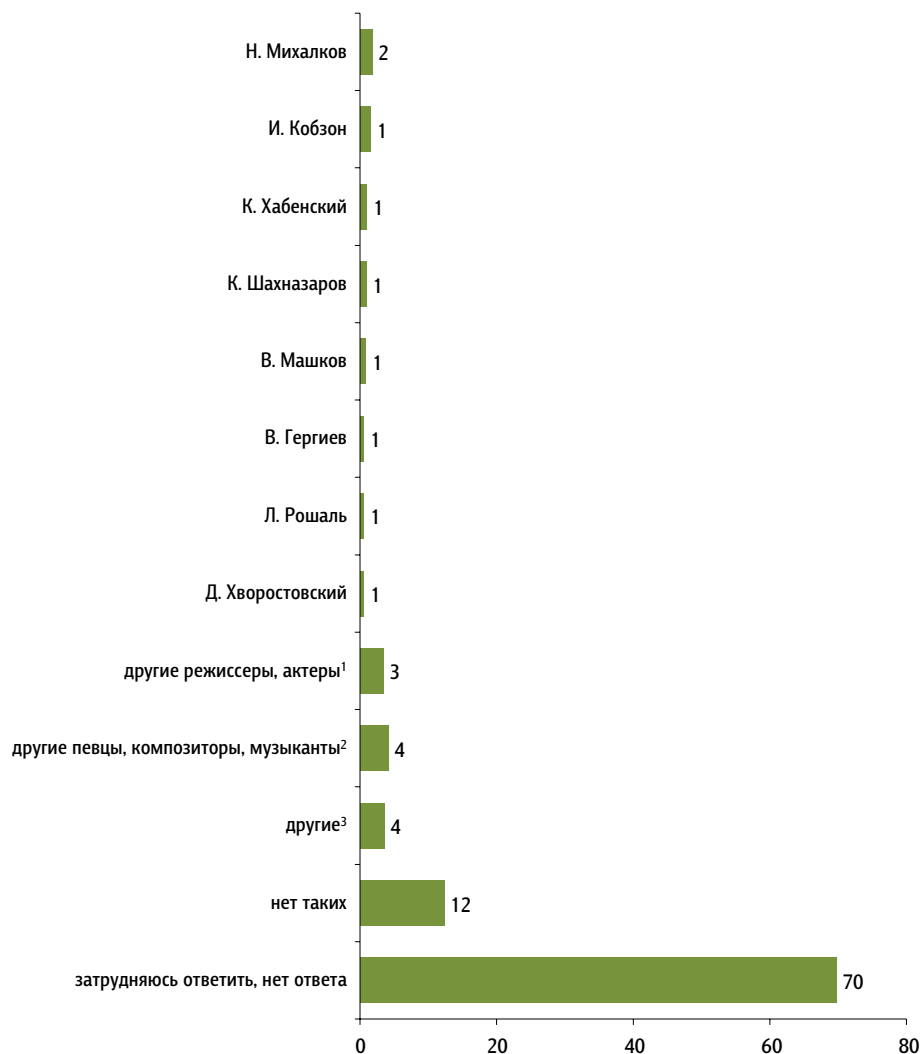


\* Персоны, каждую из которых упомянули менее 0,5% респондентов: Д. Гудков, Г. Явлинский, Е. Ройзман, К. Собчак, А. Кудрин, А. Артамонов, И. Хакамада, А. Усманов, Н. Бондаренко, С. Авксентьева, И. Варламов, А. Воробьев, М. Захарова, В. Матвиенко, Б. Титов, Д. Абзалов, С. Миронов, Н. Исаев, Н. Поклонская, С. Попов, В. Чельдиев, О. Тимофеева, Р. Хабиров, Д. Москвин, М. Решетников, В. Володин, А. Куринный, В. Гартунг, С. Иванов, С. Караганов, Д. Песков, Р. Кадыров, О. Кожемяко.



## Кого из российских деятелей науки, культуры и искусства Вы назвали бы человеком года? (Открытый вопрос.)

данные в % от всех опрошенных



Персоны, каждую из которых упомянули менее 0,5% респондентов:

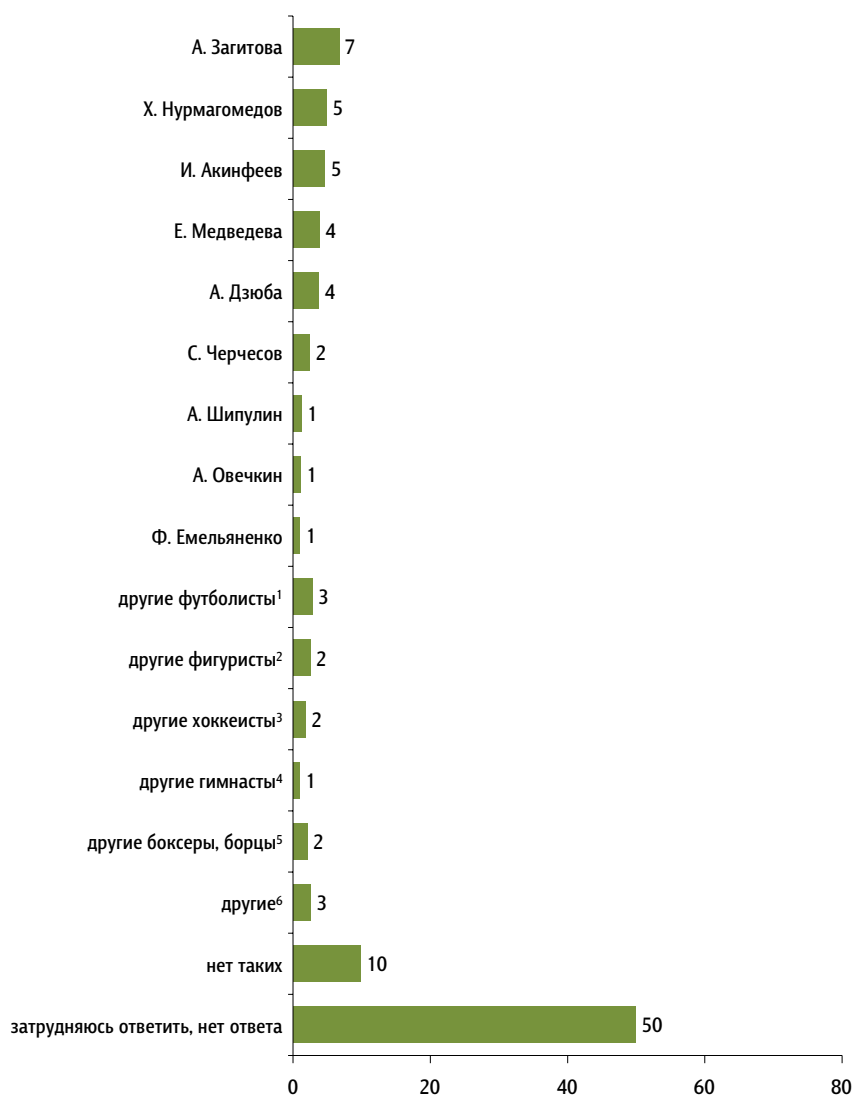
<sup>1</sup> О. Табаков, С. Говорухин, И. Ургант, И. Чурикова, К. Серебренников, О. Меньшиков, Н. Караченцов, М. Башаров, А. Збруев, Ф. Добронравов, А. Феокистов, С. Бурунов, С. Безруков, Ф. Бондарчук, Ю. Быков, А. Петров, В. Меньшов, А. Макарский, М. Боярский, О. Баилашвили, А. Балув, Е. Миронов, И. Охлобыстин, Н. Губенко, Е. Петросян, Ю. Соломин.

<sup>2</sup> В. Уриевский, С. Лобода, Л. Лещенко, Д. Мацуев, М. Корж, Ф. Киркоров, А. Новиков, С. Шнуров, Д. Арбенина, И. Аллегрова, П. Гагарина, Д. Нуриев, И. Крутой, А. Пахмутова, А. Калинин, Нейромонах Феофан, Н. Кадышева, А. Пугачева, Лолита, Оксимирон, С. Михайлов, В. Вакуленко, А. Семенович, Д. Билан, В. Чельдиев, С. Ротару, Валерия, Л. Долина, Г. Лепс, Т. Гвердцители, А. Розенбаум, М. Фадеев, О. Газманов, Я. Сумишевский, Алсу, Элджей, Н. Басков, М. Казиник, Ю. Башмет, В. Кончев, М. Елизаров.

<sup>3</sup> Ю. Дудь, Д. Вишнева, Ю. Погребничко, М. Галкин, М. Задорнов, Л. Бокерия, Ж. Алферов, А. Дементьев, А. Шилов, З. Прилепин, М. Швыдкой, В. Васильев, А. Долецкая, Г. Перельман, Д. Гранин, О. Бузова, И. Прокопенко, Н. Цискаридзе, В. Садовничий, Н. Сафронов, патриарх Кирилл, А. Малахов, Л. Якубович, А. Масляков, Ф. Конюхов, Е. Малышева, А. Гордон, С. Кочетов.

## Кого из российских спортсменов Вы назвали бы человеком года? (Открытый вопрос.)

данные в % от всех опрошенных



Персоны, каждую из которых упомянули менее 0,5% респондентов:

<sup>1</sup> А. Головин, А. Кокорин, Е. Алдонин, А. Аршавин, А. Тихонов, Д. Черышев, П. Мамаев, В. Газзаев, В. Карпин, Ф. Смолов, А. Кержаков, Р. Широков.

<sup>2</sup> Т. Тарасова, Т. Навка, Э. Тутберидзе, Е. Плющенко, А. Ягудин, А. Трусова, Е. Тактамышева, И. Авербух.

<sup>3</sup> В. Фетисов, А. Фирсов, П. Дацук, В. Третьяк, К. Капризов, О. Знарок.

<sup>4</sup> И. Виннер, А. Немов, А. Кабаева, А. Далалаян.

<sup>5</sup> А. Чехиркин, Д. Ажигерей, Н. Валув, Р. Мирзаев, К. Цзю, А. Карелин, А. Поветкин, А. Шлеменко, В. Самургашев, А. Саадулаев, М. Гасиев, В. Минеев, Н. Селянский, А. Калинин, А. Усик.

<sup>6</sup> Е. Исимбаева, А. Логинов, А. Зубков, Е. Устюгов, А. Большунов, Д. Квят, Д. Жарков, М. Шарипова, Н. Гончарова, А. Кириленко, К. Хачанов, Д. Касаткин, С. Шубенков.



123022 Москва, ул. Рочдельская, д. 15, стр. 16А  
тел. : +7 (495) 620-62-32  
факс : +7 (495) 620-62-33  
[www.fom.ru](http://www.fom.ru) [fom@fom.ru](mailto:fom@fom.ru)

**Александр Ослон** – президент ФОМ

**ФОМнибус** – репрезентативный еженедельный опрос населения 18 лет и старше.

Метод опроса – интервью по месту жительства респондента.

Выборка:

1500 респондентов (жители 104 городских и сельских населенных пунктов в 53 субъектах РФ).

Статистическая погрешность не превышает 3,6%.

3000 респондентов (жители 207 городских и сельских населенных пунктов в 73 субъектах РФ).

Статистическая погрешность не превышает 2,5%.



[www.fom.ru](http://www.fom.ru)