

ДОМИНАНТЫ.

ПОЛЕ МНЕНИЙ



Социологический бюллетень

№ 50

20 декабря 2012 года

Ключевые индикаторы общественного мнения

- 2 Политические индикаторы
 - Электоральные рейтинги
 - В. Путин: рейтинг доверия
 - Д. Медведев: рейтинг доверия
 - Рейтинги партий
 - Доверие партии «Единая Россия»

- 9 Уровень протестных настроений

Факторы формирования общественного мнения

- 13 Динамика цен

Актуальные темы общественного мнения

- 15 Патриотизм: критерии и проявления
- 23 Послание президента Федеральному собранию
- 28 Интервью Дмитрия Медведева пяти телеканалам
- 31 Итоги 2012 года
- 32 Ожидания россиян от 2013 года

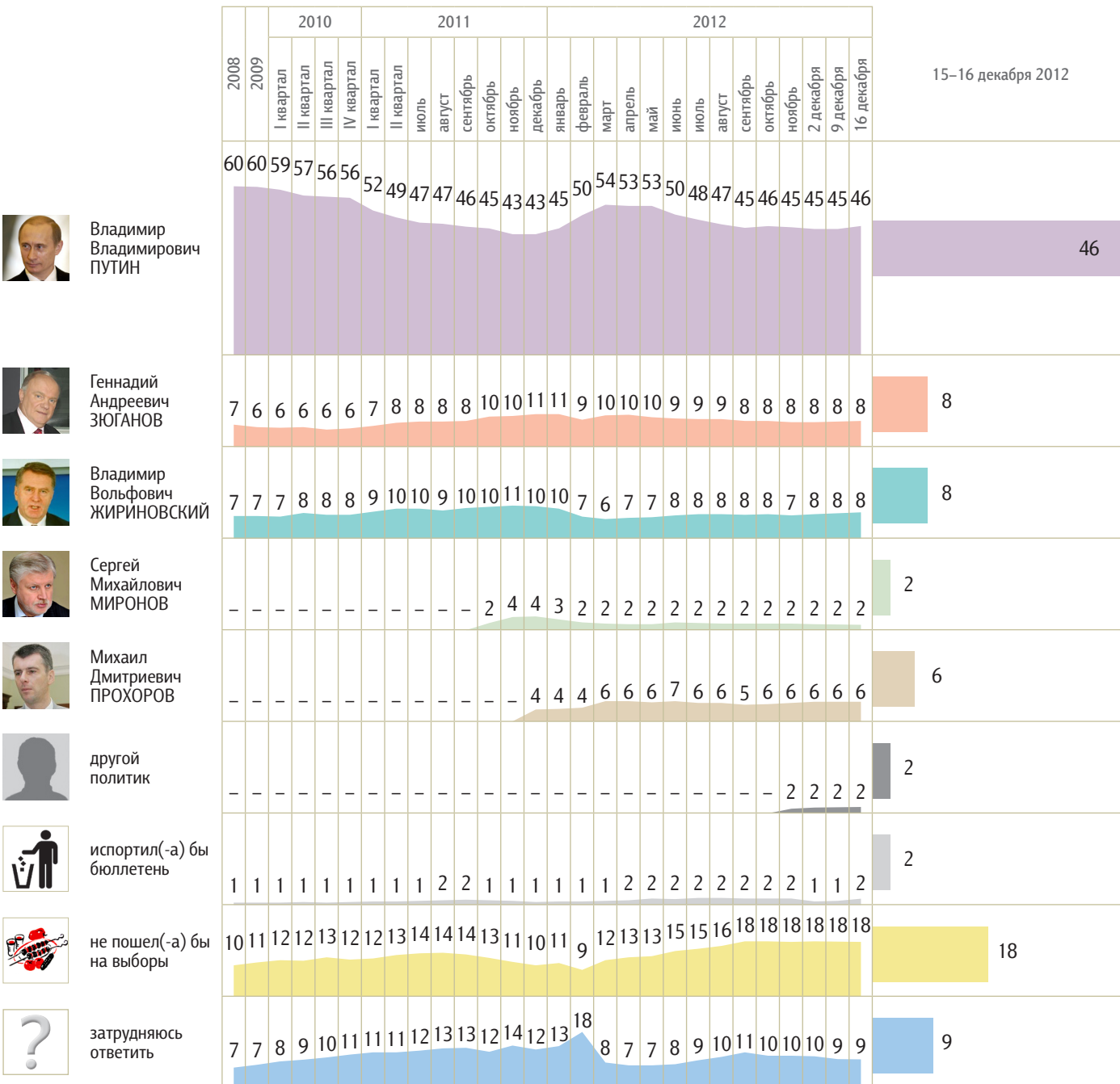
Политические индикаторы


Электоральные рейтинги

Опрос «ФОМнибус» 15–16 декабря. 204 населенных пункта, 64 субъекта РФ, 3000 респондентов.

Представьте себе, что в следующее воскресенье состоятся выборы президента России. Скажите, пожалуйста, как, за кого из политиков Вы бы проголосовали? (Карточка. Один ответ.)

КЛЮЧЕВЫЕ ИНДИКАТОРЫ ОБЩЕСТВЕННОГО МНЕНИЯ



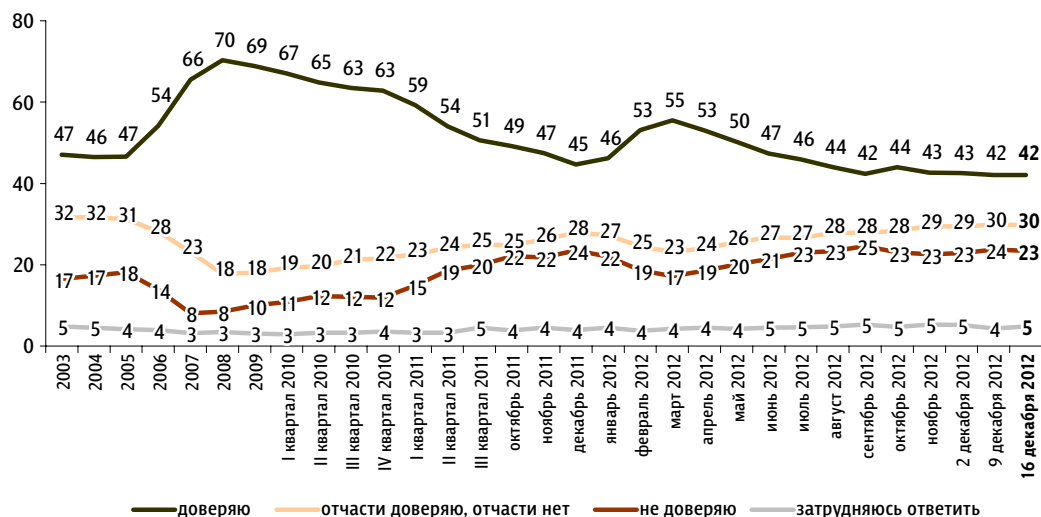


В. Путин: рейтинг доверия

Опрос «ФОМнибус» 15–16 декабря. 204 населенных пункта, 64 субъекта РФ, 3000 респондентов.

Скажите, пожалуйста, Вы доверяете или не доверяете В. Путину? (Карточка, один ответ.)

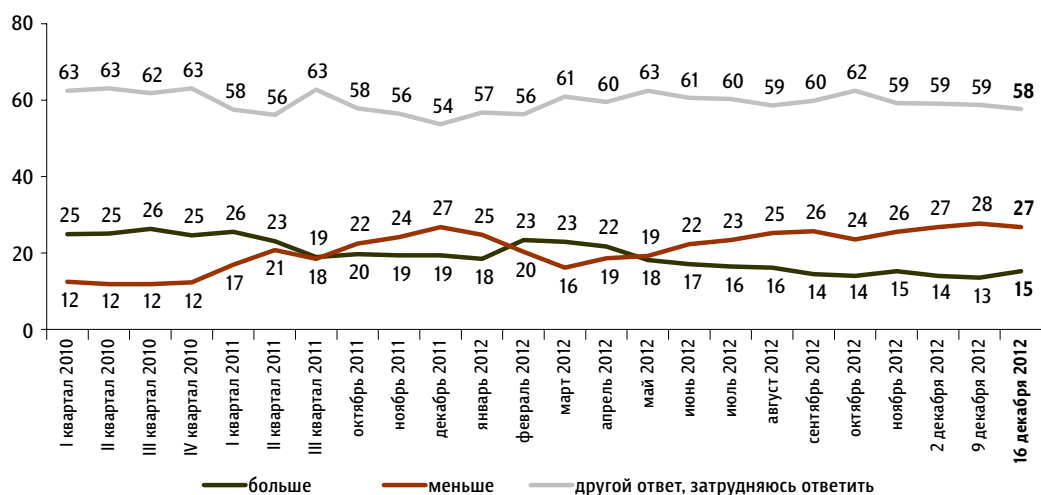
данные в % от всех опрошенных



До 24 февраля 2008 г. вопрос задавался в следующей формулировке: «Скажите, пожалуйста, Вы доверяете или не доверяете президенту Российской Федерации Владимиру Путину?»; с 8 марта по 27 апреля 2008 г.: «Скажите, пожалуйста, Вы доверяете или не доверяете Владимиру Путину?»; с 18 мая 2008 г. по 13 марта 2011 г.: «Скажите, пожалуйста, Вы доверяете или не доверяете главе правительства РФ Владимиру Путину?»

За последний месяц Вы стали больше или меньше доверять В. Путину?

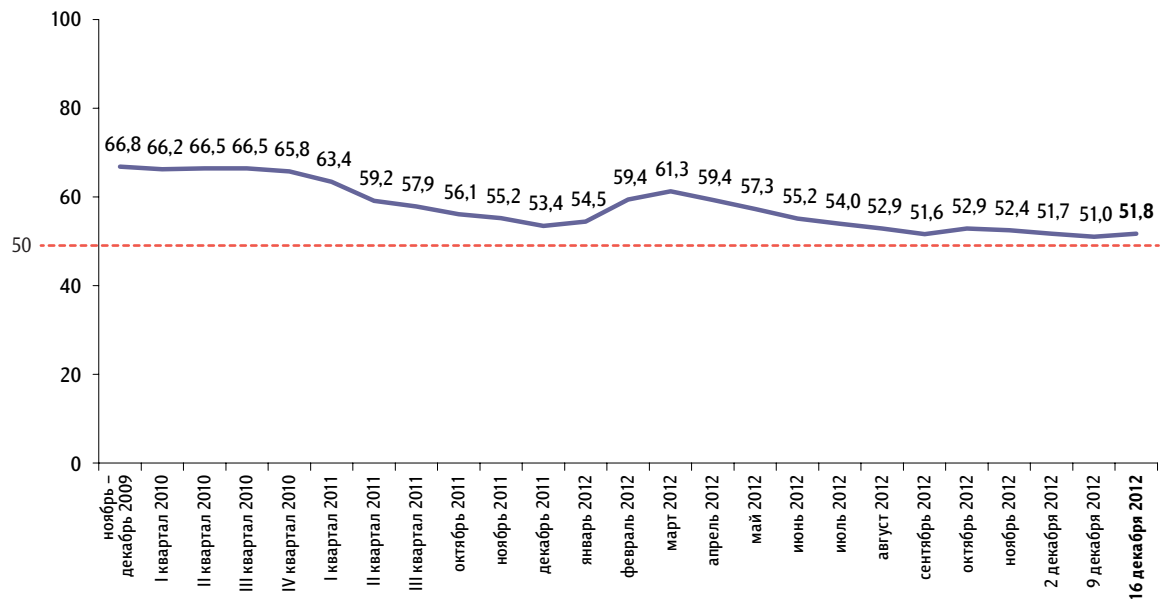
данные в % от всех опрошенных



КЛЮЧЕВЫЕ ИНДИКАТОРЫ ОБЩЕСТВЕННОГО МНЕНИЯ

Балансовый индекс доверия В. Путину

данные в пунктах



Индекс измеряется в пунктах, и его значение может колебаться в пределах от 0 до 100 п. Значение индекса меньше 50 п. указывает на преобладание негативных оценок, а больше 50 п. – позитивных. Значение 50 п. показывает баланс положительных и отрицательных оценок.

Балансовый индекс доверия строится на основе двух вопросов:

- «Скажите, пожалуйста, Вы доверяете или не доверяете В. Путину?»
- «За последний месяц Вы стали больше или меньше доверять В. Путину?»

По каждому из вопросов строится диффузный индекс, равный половине разности между долями положительных и отрицательных ответов, увеличенной на 50 пунктов.

Балансовый индекс доверия является составным и получается сложением индексов по каждому вопросу и делением этой суммы на два.

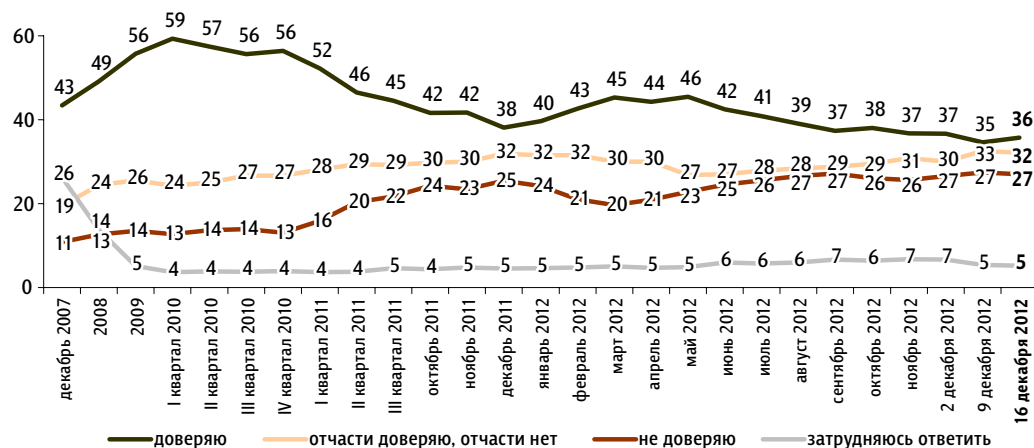


Д. Медведев: рейтинг доверия

Опрос «ФОМнибус» 15–16 декабря. 204 населенных пункта, 64 субъекта РФ, 3000 респондентов.

Скажите, пожалуйста, Вы доверяете или не доверяете Д. Медведеву? (Карточка, один ответ.)

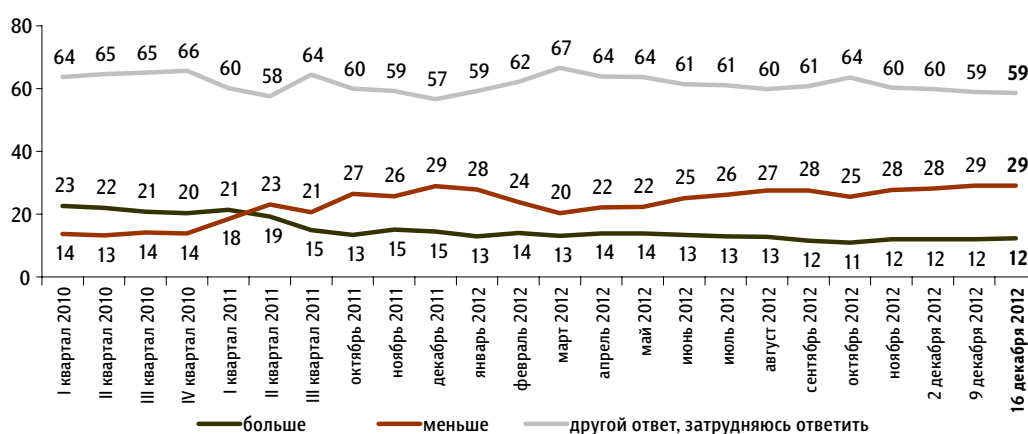
данные в % от всех опрошенных



С 22 декабря 2007 г. по 24 февраля 2008 г. вопрос задавался в следующей формулировке: «Скажите, пожалуйста, Вы доверяете или не доверяете первому вице-премьеру правительства России Дмитрию Медведеву?»; с 8 марта по 27 апреля 2008 г.: «Скажите, пожалуйста, Вы доверяете или не доверяете Дмитрию Медведеву?»; с 18 мая 2008 г. по 13 марта 2011 г.: «Скажите, пожалуйста, Вы доверяете или не доверяете президенту РФ Дмитрию Медведеву?»

За последний месяц Вы стали больше или меньше доверять Д. Медведеву?

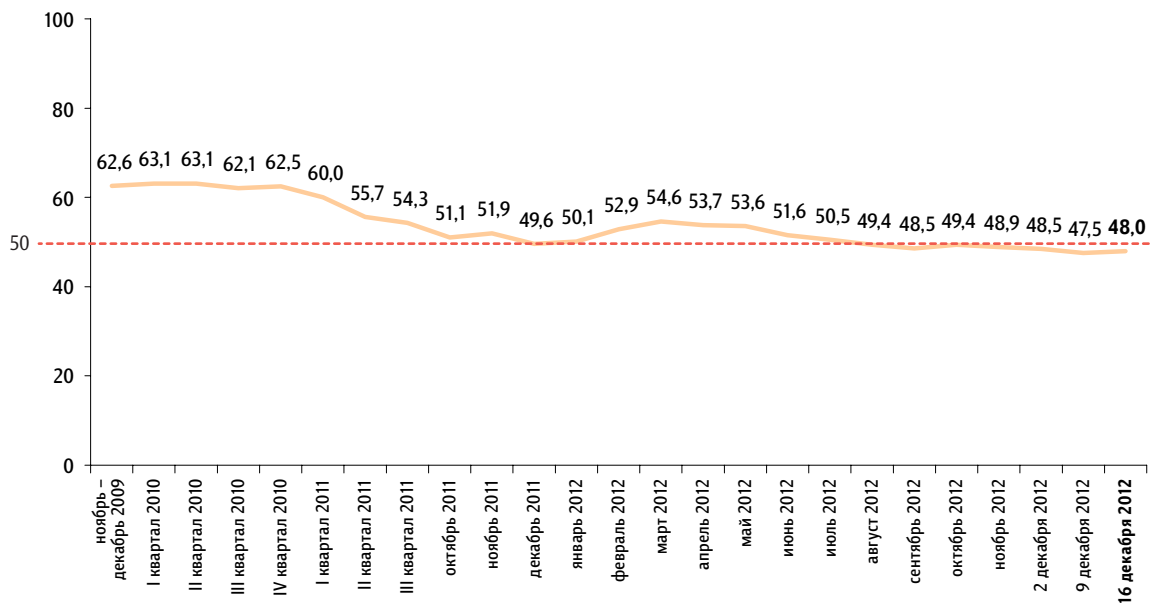
данные в % от всех опрошенных



КЛЮЧЕВЫЕ ИНДИКАТОРЫ ОБЩЕСТВЕННОГО МНЕНИЯ

Балансовый индекс доверия Д. Медведеву

данные в пунктах



Индекс измеряется в пунктах, и его значение может колебаться в пределах от 0 до 100 п. Значение индекса меньше 50 п. указывает на преобладание негативных оценок, а больше 50 п. — позитивных. Значение 50 п. показывает баланс положительных и отрицательных оценок.

Балансовый индекс доверия строится на основе двух вопросов:

- «Скажите, пожалуйста, Вы доверяете или не доверяете Д. Медведеву?»
- «За последний месяц Вы стали больше или меньше доверять Д. Медведеву?»

По каждому из вопросов строится диффузный индекс, равный половине разности между долями положительных и отрицательных ответов, увеличенной на 50 пунктов.

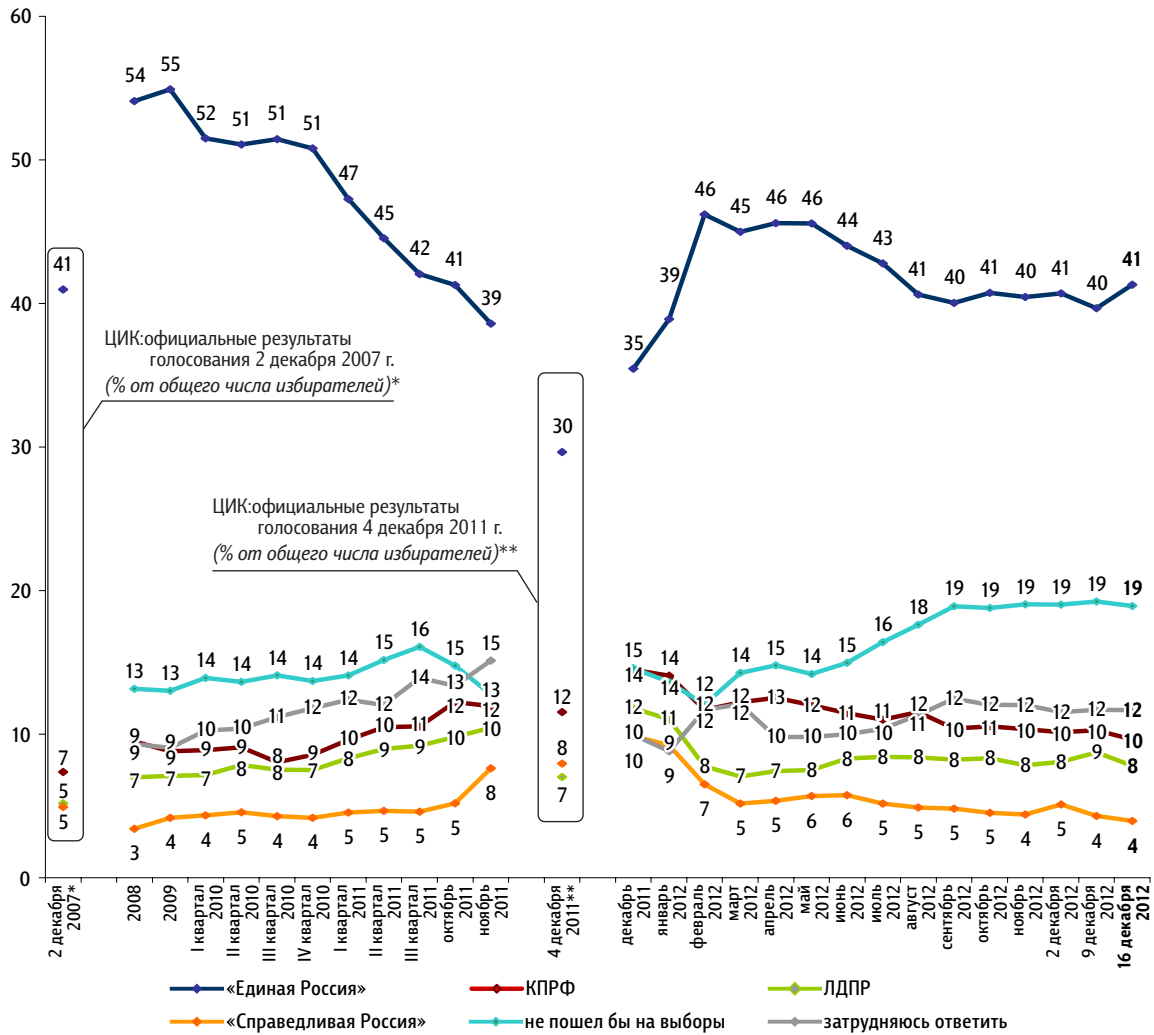
Балансовый индекс доверия является составным и получается сложением индексов по каждому вопросу и делением этой суммы на два.

Рейтинги партий

Опрос «ФОМнибус» 15–16 декабря. 204 населенных пункта, 64 субъекта РФ, 3000 респондентов.

Представьте себе, что в следующее воскресенье состоится выборы в Государственную думу. Скажите, пожалуйста, как, за какую партию Вы бы проголосовали? (Карточка, один ответ.)

данные в % от всех опрошенных



КЛЮЧЕВЫЕ ИНДИКАТОРЫ ОБЩЕСТВЕННОГО МНЕНИЯ

	2 декабря 2007*	2008	2009	I квартал 2010	II квартал 2010	III квартал 2010	I квартал 2011	II квартал 2011	III квартал 2011	октябрь 2011	4 декабря 2011**	декабрь 2011	январь 2012	февраль 2012	март 2012	апрель 2012	май 2012	июнь 2012	июль 2012	август 2012	сентябрь 2012	октябрь 2012	ноябрь 2012	2 декабря 2012	9 декабря 2012	16 декабря 2012	
«Яблоко»	1	1	1	1	1	1	1	1	1	1	2	2	2	2	1	2	1	1	1	1	1	1	1	1	1	1	2
«Патриоты России»		1	1	1	1	1	1	1	1	<1	<1	<1	<1	<1	1	1	<1	<1	1	1	1	1	1	1	<1	1	1
«Правое дело»		<1	<1	<1	<1	<1	<1	<1	<1	<1	<1	<1	1	1	1	1	1	1	1	1	1	1	1	1	1	2	1
испортил бы бюллетень		1	1	1	1	1	1	1	1	1	1	1	1	1	1	1	1	2	2	2	2	2	2	2	1	1	2
проголосовал бы за другую партию																		1	1	1	1	1	1	1	2	2	2

*Результаты в % от числа принявших участие в голосовании: «Единая Россия» – 64,3%; КПРФ – 11,57%; ЛДПР – 8,14%; «Справедливая Россия: Родина / Пенсия / Жизнь» – 7,74%.

**Результаты в % от числа принявших участие в голосовании: «Единая Россия» – 49,32%; КПРФ – 19,19%; ЛДПР – 11,67%; «Справедливая Россия» – 13,24%; «Яблоко» – 3,43%; «Патриоты России» – 0,97%; «Правое дело» – 0,6%.

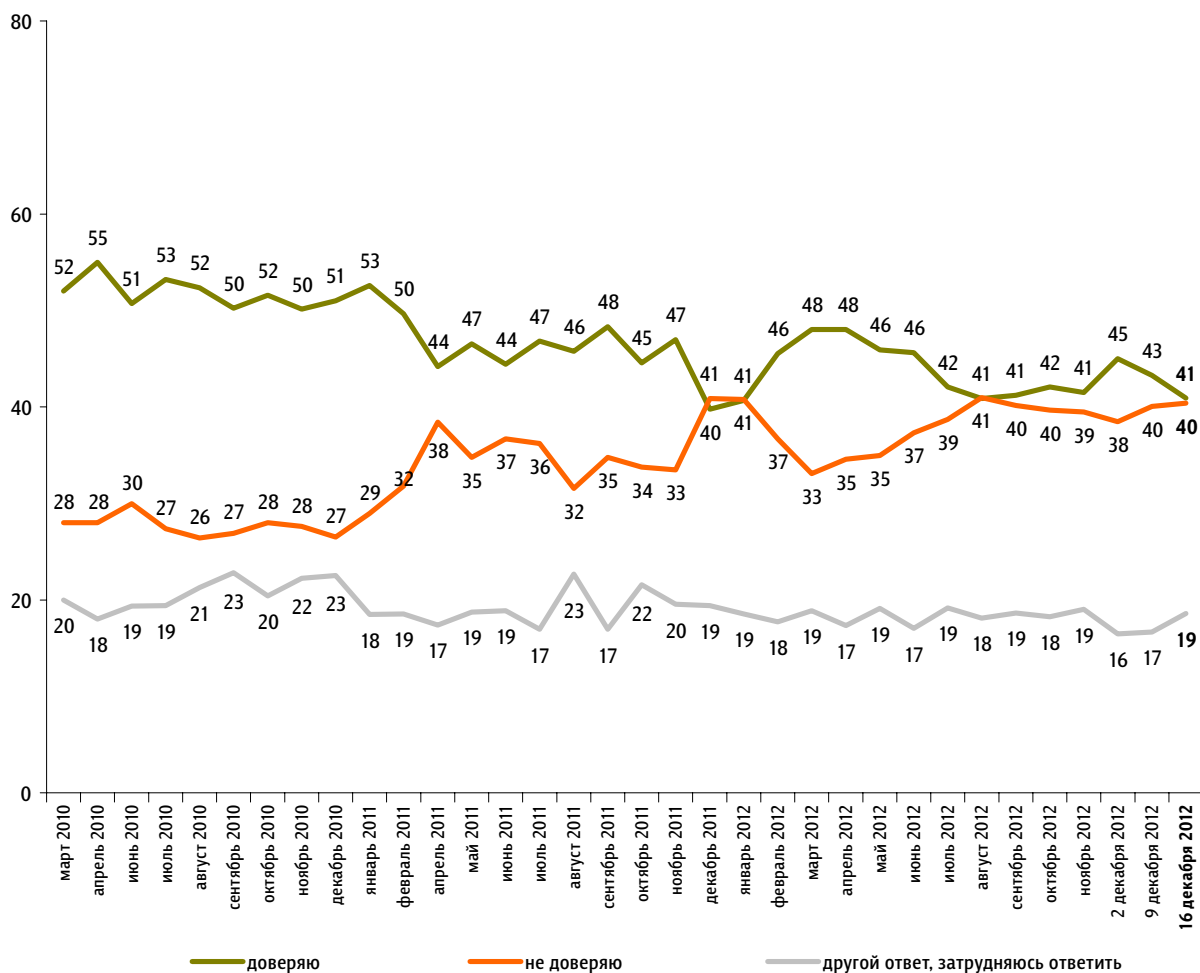
Доверие партии «Единая Россия»

Опрос «ФОМнибус» 15–16 декабря. 100 населенных пунктов,
43 субъекта РФ, 1500 респондентов.

КЛЮЧЕВЫЕ ИНДИКАТОРЫ ОБЩЕСТВЕННОГО МНЕНИЯ

Скажите, пожалуйста, Вы доверяете или не доверяете партии «Единая Россия»?

данные в % от всех опрошенных

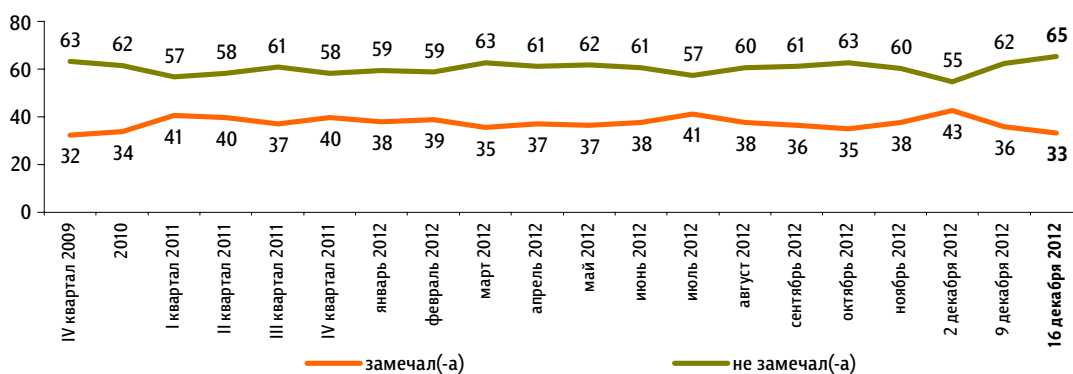


Уровень протестных настроений

Опрос «ФОМнибус» 15–16 декабря. 100 населенных пунктов, 43 субъекта РФ, 1500 респондентов.

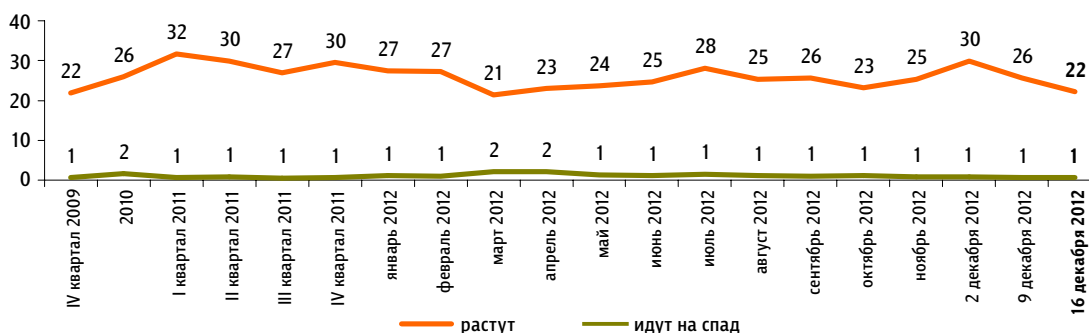
Скажите, пожалуйста, в последний месяц Вы замечали или не замечали недовольство, готовность людей участвовать в акциях протеста?*

данные в % от всех опрошенных



Как Вам кажется, в последний месяц недовольство, готовность людей участвовать в акциях протеста растут или идут на спад?*** (Вопрос задавался тем, кто в последний месяц замечал недовольство или затрудняется сказать, замечал или не замечал недовольство, – 35% респондентов.)

данные в % от всех опрошенных

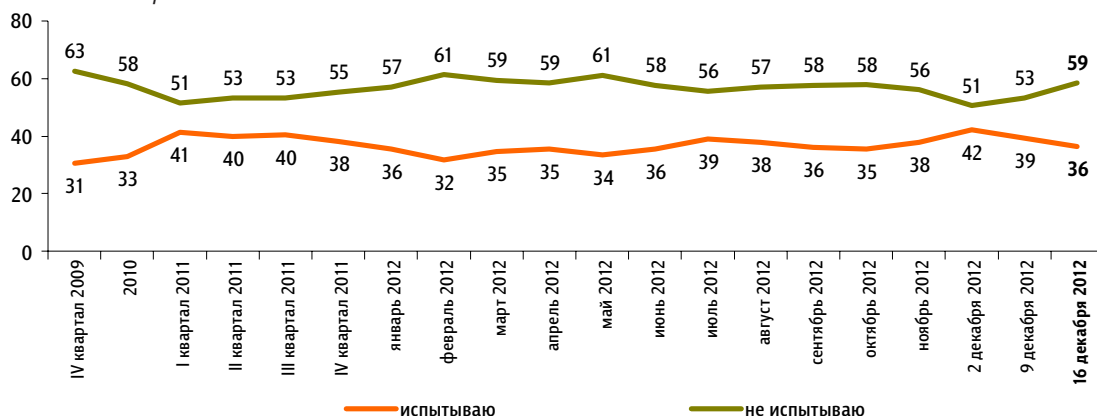


* До опроса 14 марта 2010 г. задавался вопрос: «Скажите, пожалуйста, в последний месяц Вы замечали или не замечали недовольство, протестные настроения?»

** До опроса 14 марта 2010 г. задавался вопрос: «Как Вам кажется, в последний месяц недовольство, готовность людей участвовать в акциях протеста растут, идут на спад или остаются неизменными?»

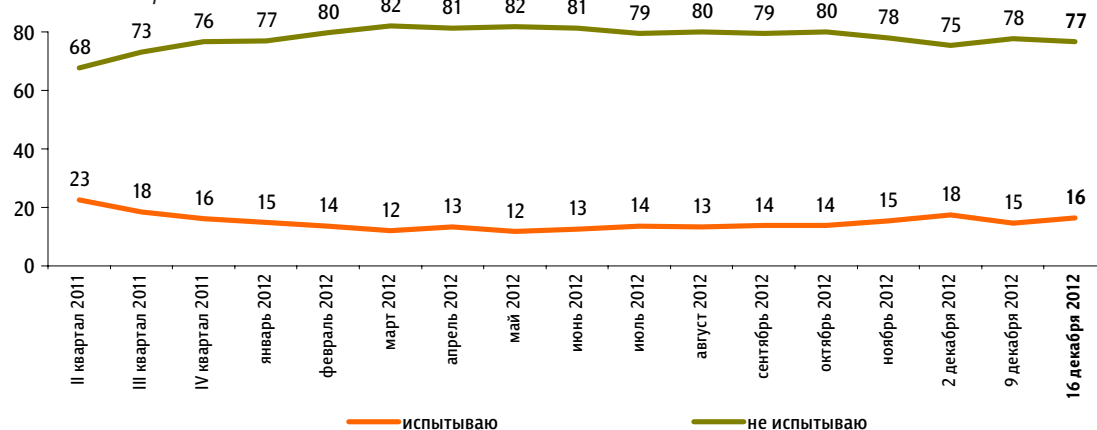
Вы лично испытываете или не испытываете **недовольство, готовность** участвовать в акциях протеста?

данные в % от всех опрошенных



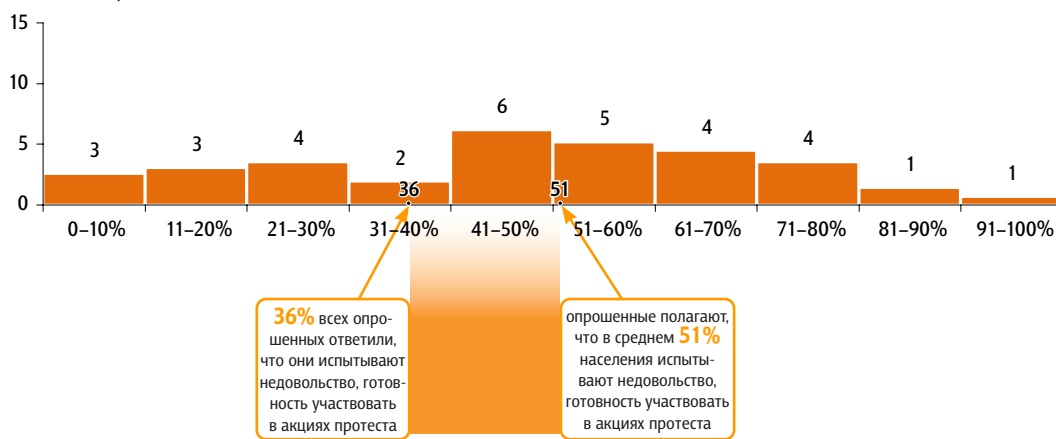
Вы испытываете или не испытываете **готовность** участвовать в акциях протеста?

данные в % от всех опрошенных



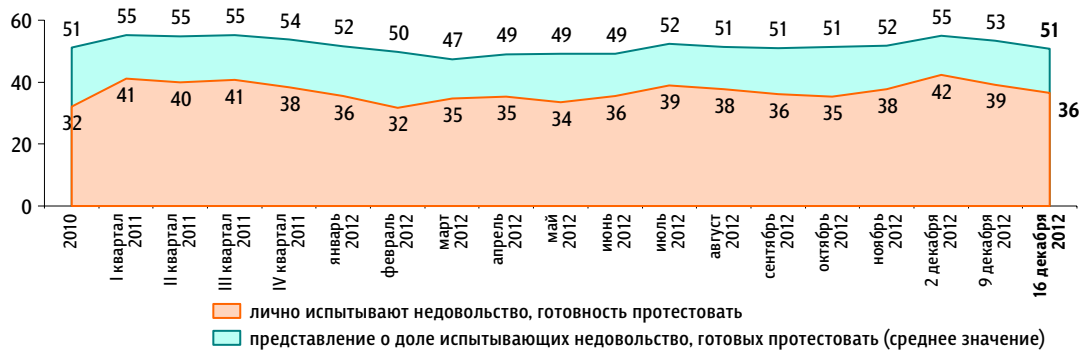
Как Вы думаете, какой процент россиян испытывают сегодня **недовольство, готовность** участвовать в акциях протеста? (Вопрос задавался тем, кто в последний месяц замечал недовольство или затрудняется сказать, замечал или не замечал недовольство, – 35% респондентов.)

данные в % от всех опрошенных



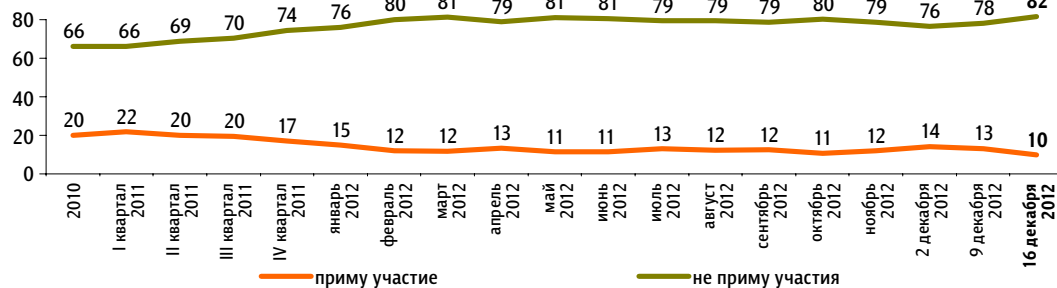
Динамика протестных настроений: реальность и представления

данные в % от всех опрошенных



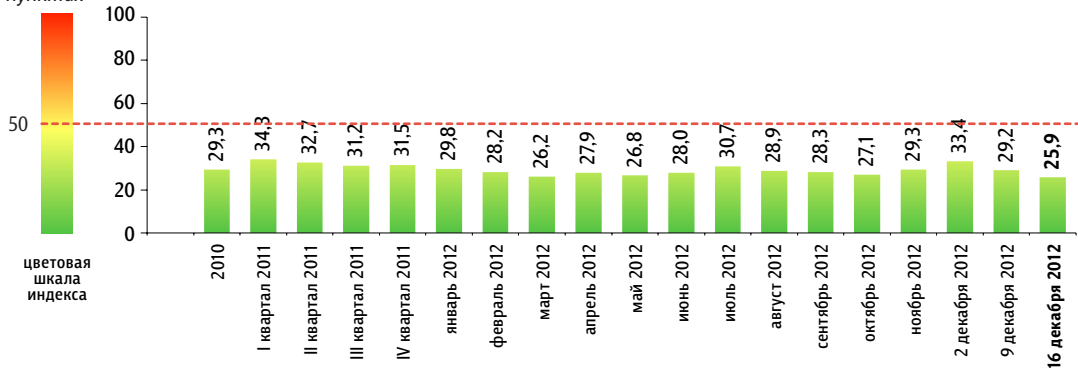
Если в ближайшее воскресенье там, где Вы живёте, пройдут митинги, демонстрации, акции протеста, то Вы примете или не примете в них участие?

данные в % от всех опрошенных



Балансовый индекс протестных настроений

данные в пунктах



Индекс измеряется в пунктах и может колебаться в пределах от 0 до 100 п. Значение индекса меньше 50 п. указывает на преобладание позитивных оценок, а больше 50 п. — негативных. Значение 50 п. достигается при балансе положительных и отрицательных оценок, а также при ответе «50%» в вопросе №3 о доле россиян, испытывающих протестные настроения.

Балансовый индекс протестных настроений строится на основе пяти вопросов:

№1: «Скажите, пожалуйста, в последний месяц Вы замечали или не замечали недовольство, готовность людей участвовать в акциях протеста?»

№2: «Как Вам кажется, в последний месяц недовольство, готовность людей участвовать в акциях протеста растут или идут на спад?»

№3: «Как Вы думаете, какой процент россиян испытывают сегодня недовольство, готовность участвовать в акциях протеста?»

№4: «Вы лично испытываете или не испытываете недовольство, готовность участвовать в акциях протеста?»

№5: «Если в ближайшее воскресенье там, где Вы живёте, пройдут митинги, демонстрации, акции протеста, то Вы примете или не примете в них участие?»

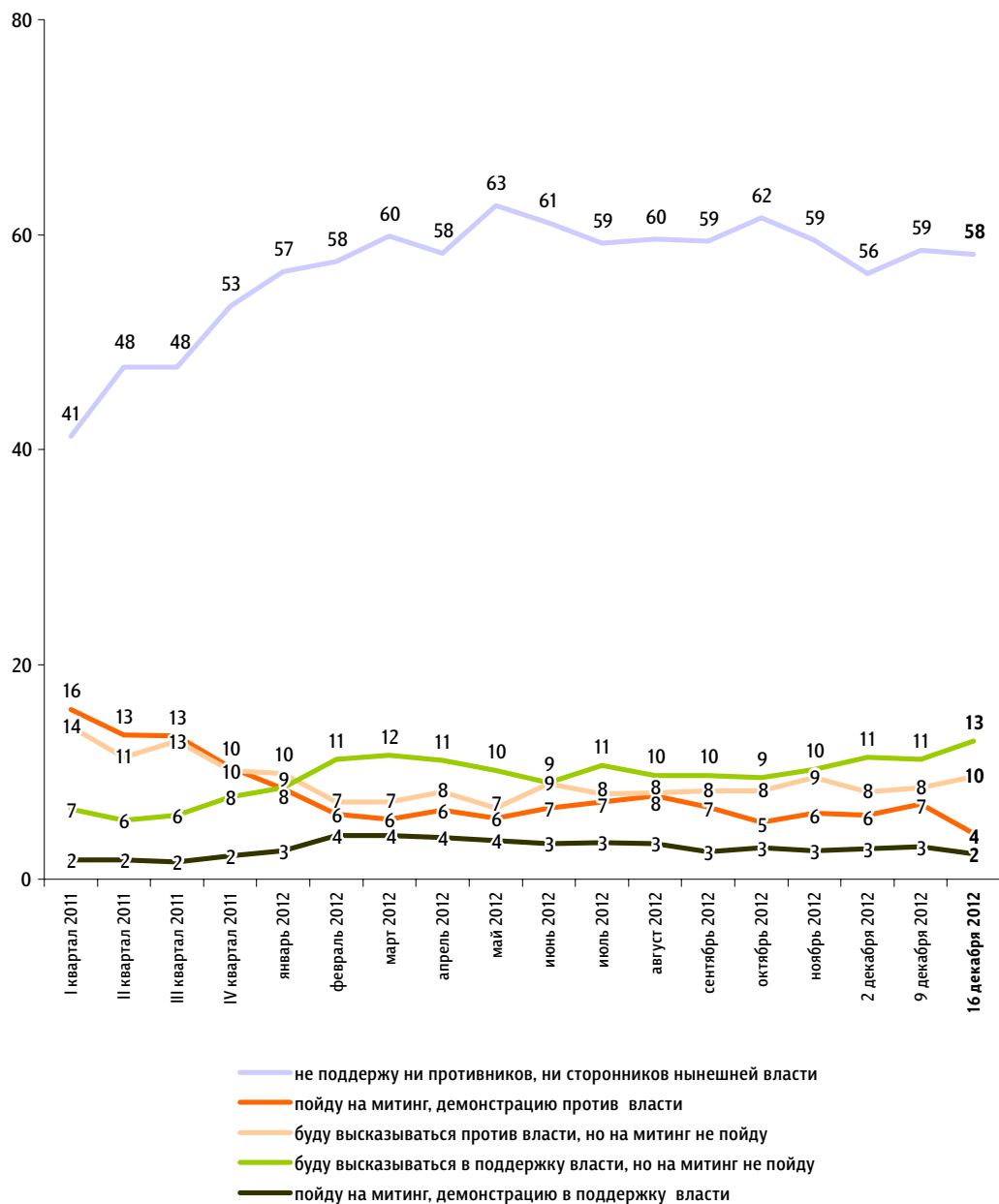
По каждому из вопросов №1, №2, №4 и №5 строится диффузный индекс: каждому из респондентов, ответивших «замечал(-а)» / «растут» / «испытываю» / «приму участие», присписывается 100 баллов, каждому из ответивших «не замечал(-а)» / «идут на спад» / «не испытываю» / «не приму участия», а также тем, кому вопрос не задавался, — 0 баллов. Всем остальным респондентам — по 50 баллов.

По вопросу №3 каждому респонденту присписывается столько баллов, сколько процентов он назвал. Тем, кто не замечал недовольства, — 0 баллов.

Результат усредняется по всем респондентам. Итоговый балансовый индекс протестных настроений получается сложением индексов всех вопросов и делением полученной суммы на пять.

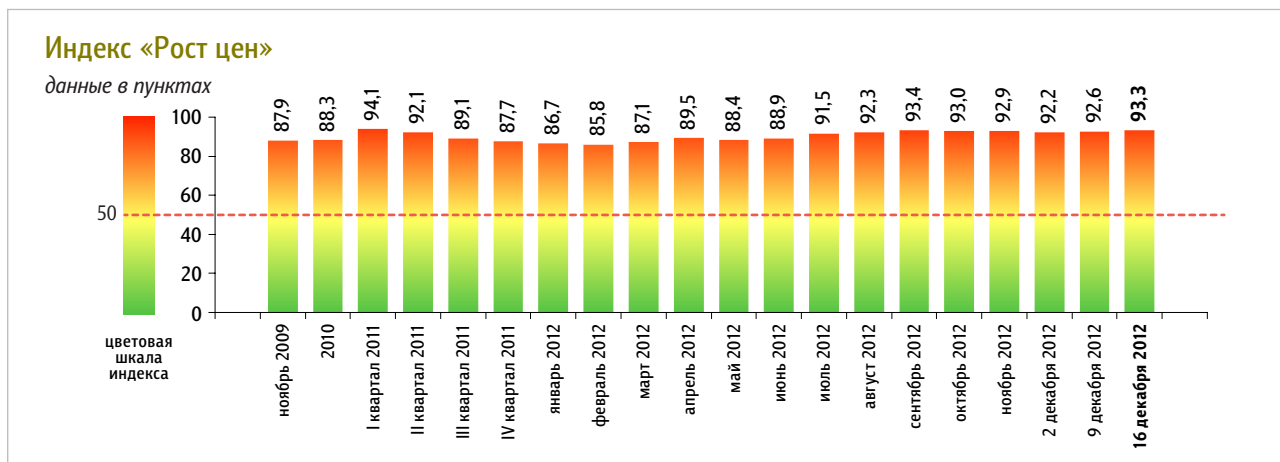
Если в ближайшее время там, где Вы живёте, состоятся митинги, демонстрации противников нынешней власти и её сторонников, то как Вы, скорее всего, поступите? (Карточка, один ответ.)

данные в % от всех опрошенных



Динамика цен

Опрос «ФОМнибус» 15–16 декабря. 100 населенных пунктов, 43 субъекта РФ, 1500 респондентов.



Индекс измеряется в пунктах и может колебаться в пределах от 0 до 100 п. Значение индекса меньше 50 п. указывает на преобладание позитивных оценок, а больше 50 п. – негативных. Значение 50 п. показывает баланс положительных и отрицательных оценок.

Индекс «Рост цен» строится на основе двух вопросов:

«По Вашему мнению, за последний месяц цены на основные продукты, товары и услуги в целом выросли, снизились или не изменились?»

«Как Вы думаете, что будет происходить с ценами на основные продукты, товары и услуги в ближайший месяц – они будут расти, снижаться или не будут меняться?»

По каждому из вопросов строится диффузный индекс, равный половине разности между долями ответов о росте цен («выросли» / «будут расти») и снижении цен («снизились» / «будут снижаться»), увеличенной на 50 пунктов.

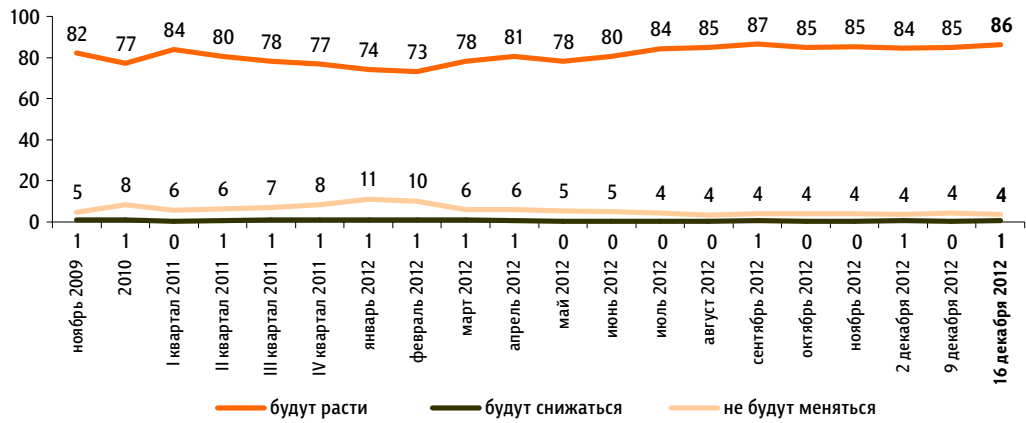
Итоговый индекс «Рост цен» является составным и получается сложением индексов по каждому вопросу и делением этой суммы на два.



* До октября 2009 г. вопрос формулировался так: «В вашем городе (селе) за последний месяц цены на основные продукты питания, товары и услуги в целом выросли или не выросли? И если выросли, то очень сильно, умеренно или незначительно?» Все ответы, в которых отмечался рост цен, суммировались.

Как Вы думаете, что будет происходить с ценами на основные продукты, товары и услуги в ближайший месяц – они будут расти, снижаться или не будут меняться?

данные в % от всех опрошенных

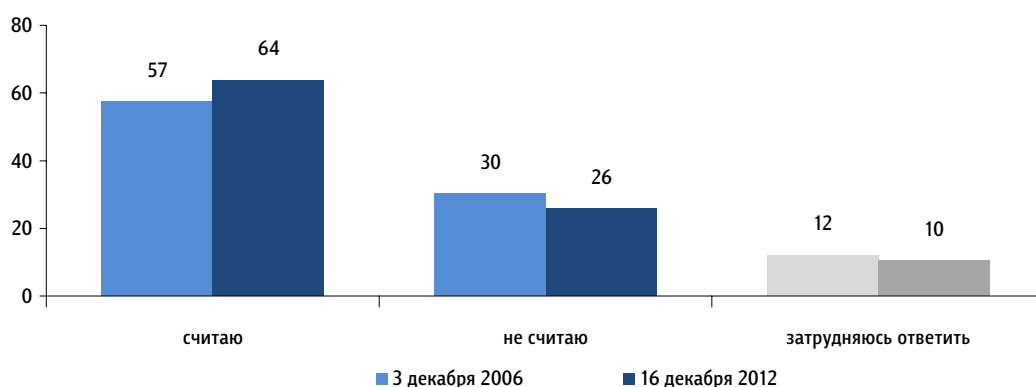


Патриотизм: критерии и проявления

Опрос «ФОМнибус» 15–16 декабря. 100 населенных пунктов,
43 субъекта РФ, 1500 респондентов.

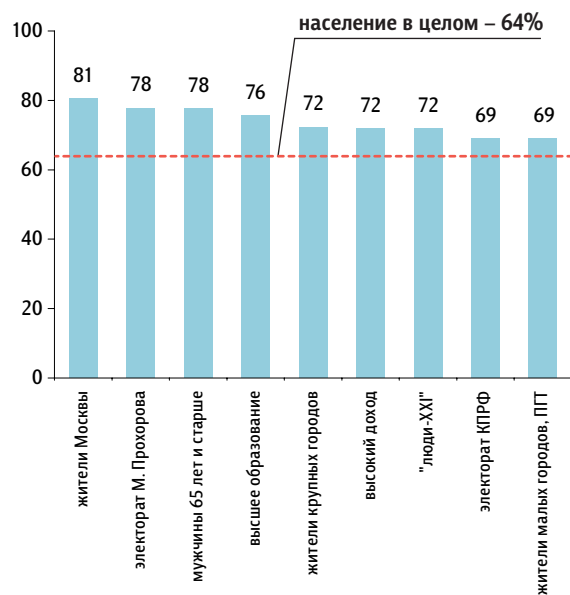
Скажите, пожалуйста, Вы считаете или не считаете себя патриотом?

данные в % от всех опрошенных



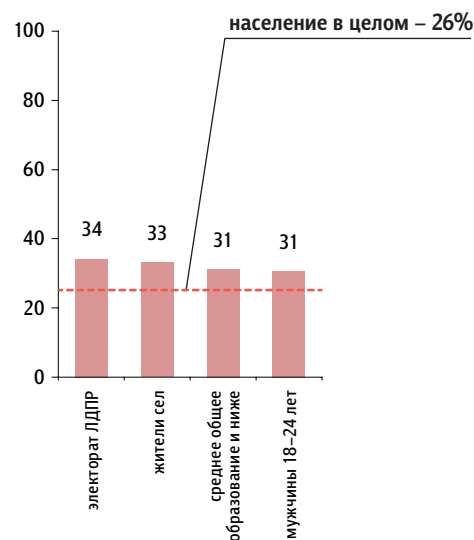
Кто чаще **считает** себя патриотом

данные в % от групп



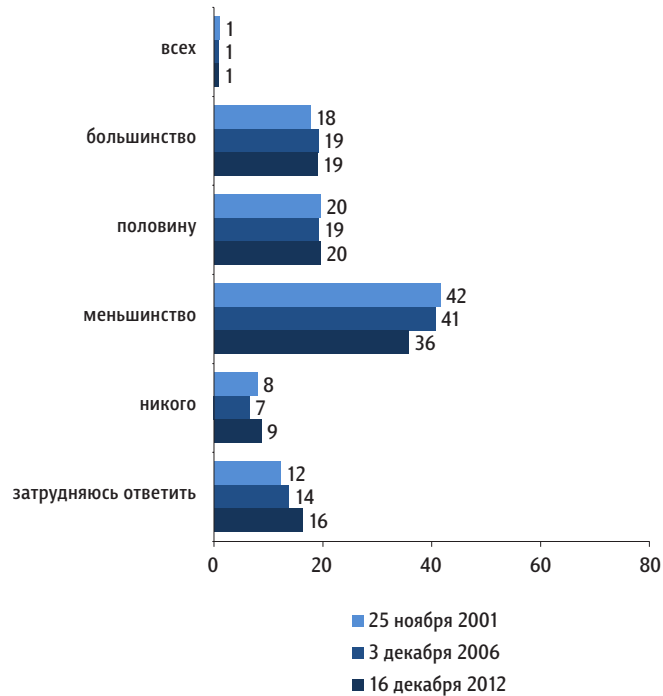
Кто чаще **не считает** себя патриотом

данные в % от групп



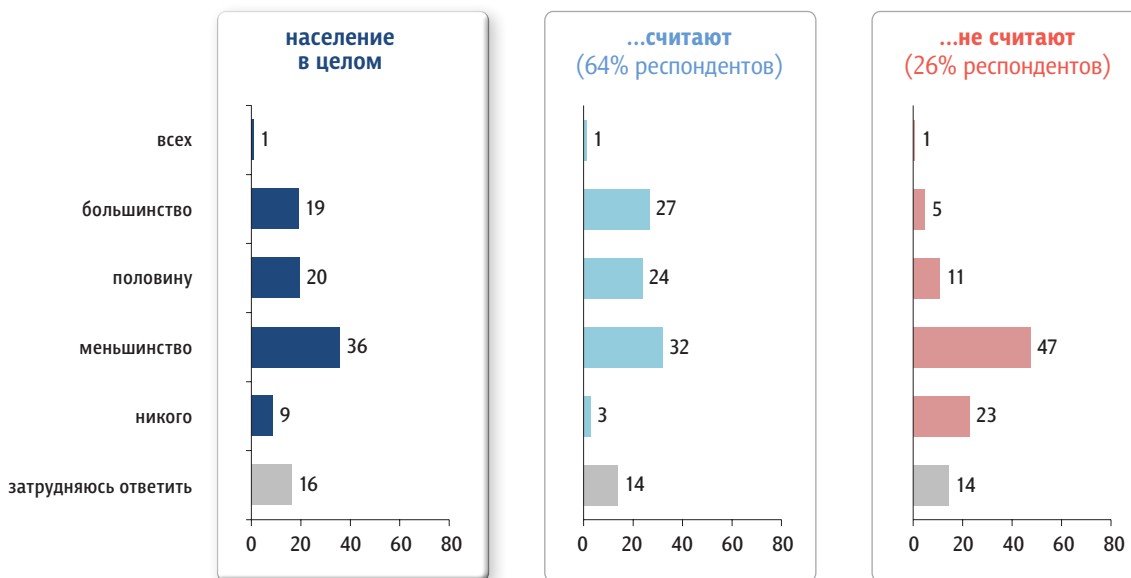
С Вашей точки зрения, какую часть россиян можно назвать патриотами – всех, большинство, половину, меньшинство или никого?

данные в % от всех опрошенных



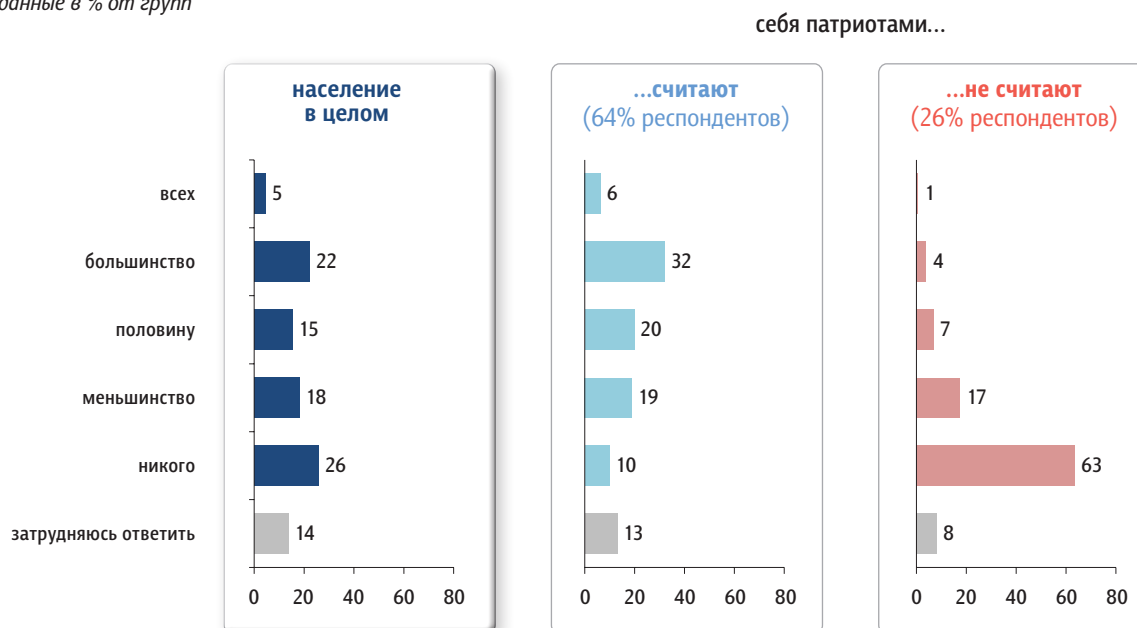
данные в % от групп

себя патриотами...



По Вашему мнению, какую часть Ваших знакомых можно назвать патриотами – всех, большинство, половину, меньшинство или никого?

данные в % от групп



Если говорить о Ваших знакомых, то в каких поступках, действиях проявляется их патриотизм? Приведите пример таких поступков. (Открытый вопрос. Задавался всем, кроме тех, кто считает, что никого из его знакомых нельзя назвать патриотом, – 74% респондентов.)

данные в % от всех опрошенных

Любят и уважают Родину, гордятся, преданы ей	«Вера в Россию»; «уважение к Родине»; «преданность, любовь к Родине»; «любовь к своему краю»; «все равно любят Родину, несмотря ни на что».	10
Трудятся на благо Родины	«Работают на благо своей Родины»; «добросовестное выполнение своей работы»; «работают добросовестно, не прогуливают, не отлынивают»; «работает в совхозе, а денег не получает много месяцев»; «вкляываю на производстве от зари до зари».	6
Служат в армии, защищают Отечество	«В армии хотят служить»; «все ребята служат или служили в армии»; «служба в армии, в горячих точках»; «добровольно пошел в армию»; «друг добровольно пошел в армию, не пытался отмазаться».	6
Не хотят уезжать за границу	«Всю жизнь собираются жить в России»; «не стремятся специалисты куда-то уезжать»; «могли давно уехать за границу, но не уезжают»; «все живут в России – это тоже патриотизм»; «живя в России, уже патриоты».	6
Проявляют социальную активность, неравнодушно относятся к ситуации в стране	«Переживает за страну»; «болеет за общество»; «участие в жизни страны»; «хотят улучшить жизнь в своей стране»; «участвуют в жизни города»; «участие в митингах протеста».	4

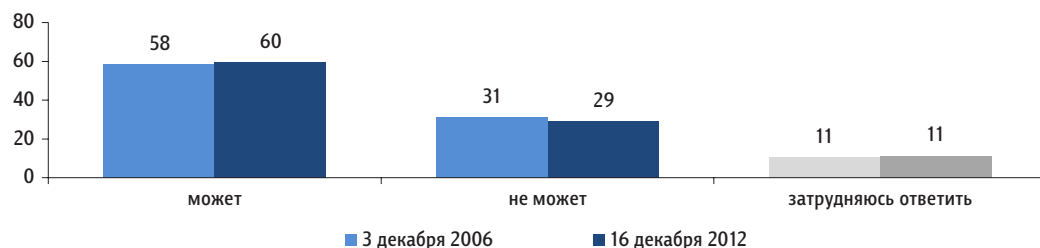
данные в % от всех опрошенных

Делают добрые дела, занимаются благотворительностью	«Безвозмездная помощь»; «дружба, взаимопомощь»; «стремление к благотворительности, помощь церкви»; «отношение к пожилым людям, старикам»; «добрые дела, помощь бездомным, сиротам»; «не бросают своих родных, ухаживают за ними».	4
Участвуют в выборах	«Явка на выборы»; «на выборы ходят»; «всегда ходят на выборы».	2
Это хорошие, честные, порядочные люди	«Живут по совести»; «это настоящие люди с высокими духовными ценностями»; «порядочность в жизни»; «честность, справедливость»; «не предадут, не воруют»; «просто хорошие люди»; «не делают плохо».	2
Поддерживают отечественного производителя, отдыхают в России	«Покупаем товары отечественного производства»; «некоторые знакомые принципиально отдыхают только в России, стараются покупать отечественные товары»; «отдыхают на курортах Краснодарского края»; «покупка отечественного автомобиля».	2
Считают себя патриотами	«В разговорах о стране»; «в высказываниях, в разговоре»; «признают, что они патриоты».	1
Знают историю страны, её традиции	«Память о людях, которые защищали свою страну»; «изучают историю страны»; «знают историю Родины»; «русские песни, танцы, литература, передачи, истории»; «ходим на 9 Мая».	1
Соблюдают российские законы	«Патриотизм – в исполнении законов»; «живут по законам страны»; «уважают законы»; «не нарушают закон государства»; «жить в России, не нарушая законы».	1
Стойко переносят жизненные тяготы	«Стойко выносят всё, что творится в стране»; «живем и терпим. Это подвиг»; «борются за свое существование в тяжелых социальных условиях»; «прожить на такую пенсию – уже патриотизм».	1
Воспитывают детей	«В воспитании детей»; «растят детей»; «создают семью, воспитывают детей»; «воспитывают детишек».	1
Поддерживают российских спортсменов	«На соревнованиях за Россию болеют»; «активно болеют за наших спортсменов»; «когда футбол смотрят, то болеют за Россию»; «болеем за сборную России по хоккею».	1
Доверяют власти	«В отношении власти, Родины они – за»; «почитают руководство страны»; «доверие партии, Путину»; «они за политику, за Путина»; «поддерживают выступление президента, его дела».	1
Отстаивают интересы российских граждан, выступают против приезжих	«Защищают интересы российских граждан»; «в высказываниях, что Россия – для россиян, что жизнь надо улучшать не приезжим, а своим, россиянам»; «многие мои знакомые хотят изгнать из России кавказцев и азиатов»; «выступают против гастарбайтеров».	1
Другое	«Кто готов жертвовать собой ради блага народа»; «людей посылали в Чернобыль. Разве это не подвиг?»; «гимн поют»; «нет вредных привычек, верующие»; «распространяет патриотическую литературу»; «хранят деньги в рублях»; «мои единомышленники. Я пою в хоре, мы дружны, мы думаем одинаково»; «они так же, как я, за коммунистов»; «в моем возрасте мы все патриоты»; «мы все носим тибетейки»; «платим за квартиру».	2
Нет таких примеров	«Ни в чем»; «нет поступков»; «ни в каких»; «нет у нас патриотов. Каждый сам за себя».	1
Затрудняюсь ответить, нет ответа		30

В слова «патриот», «патриотизм» разные люди вкладывают разное содержание. Я буду зачитывать утверждения, а Вы скажите про каждое из них, может или не может такой человек быть патриотом.

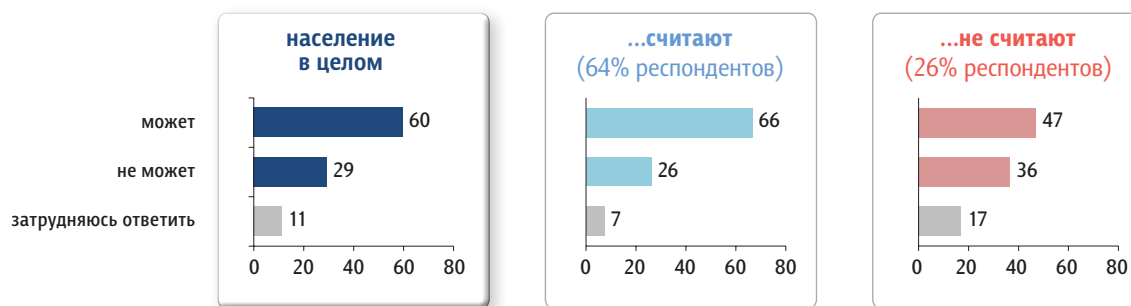
С Вашей точки зрения, может или не может быть патриотом человек, который критикует власти своей страны?

данные в % от всех опрошенных



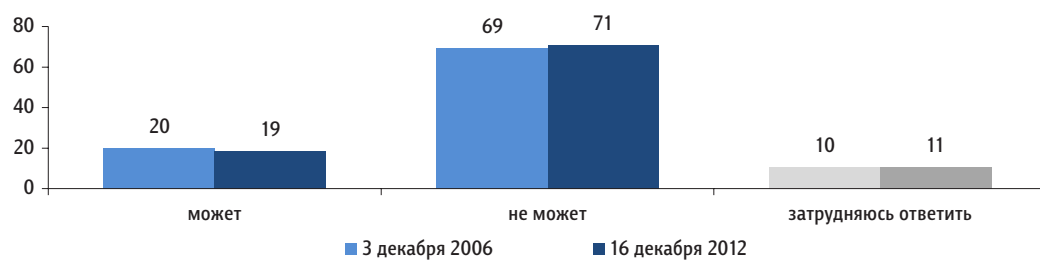
данные в % от групп

себя патриотами...



Может или не может быть патриотом человек, который старается избежать службы в армии?

данные в % от всех опрошенных



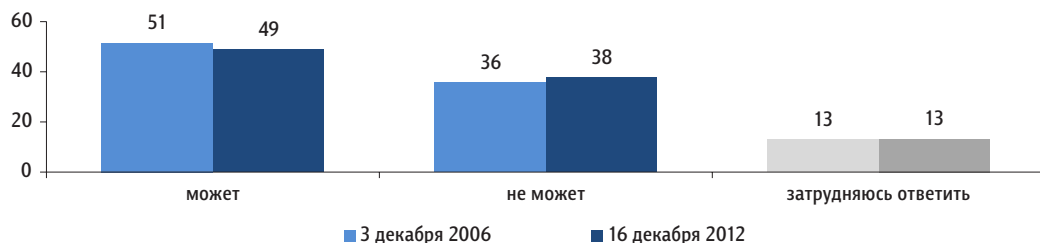
данные в % от групп

себя патриотами...



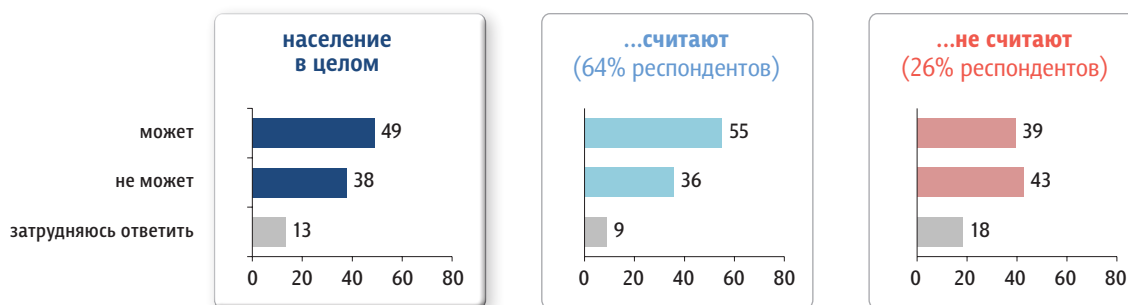
Может или не может быть патриотом человек, который не знает текста гимна своей страны?

данные в % от всех опрошенных



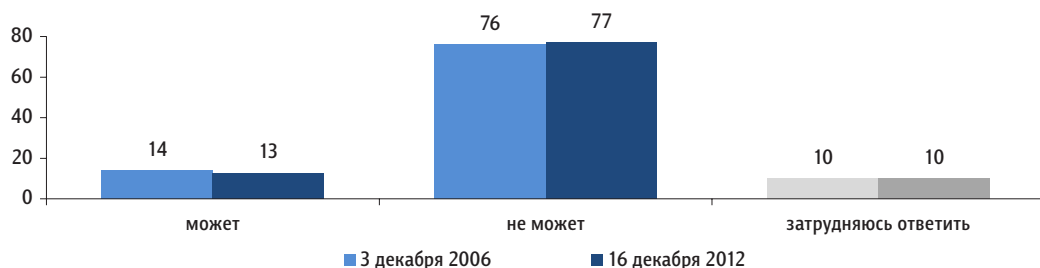
данные в % от групп

себя патриотами...



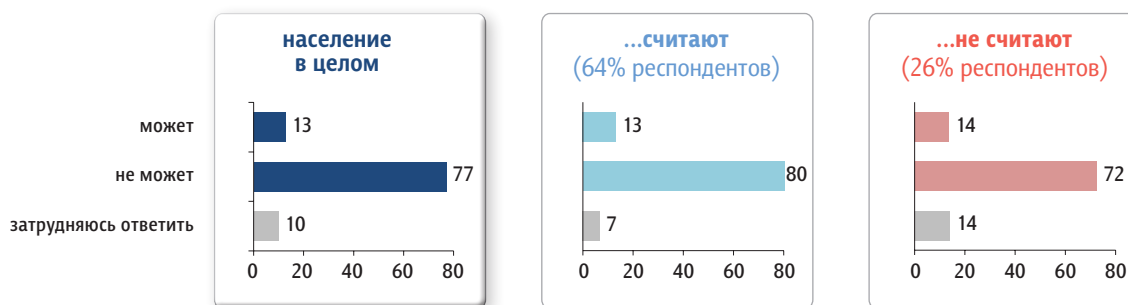
Может или не может быть патриотом человек, который равнодушен к родной природе?

данные в % от всех опрошенных



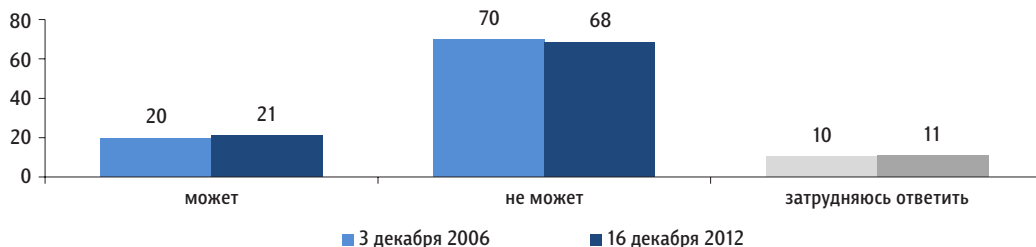
данные в % от групп

себя патриотами...



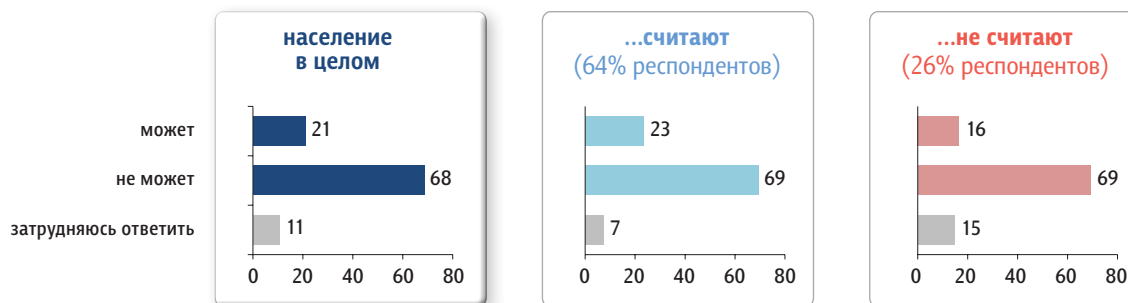
Может или не может быть патриотом человек, который не знает историю своей страны?

данные в % от всех опрошенных



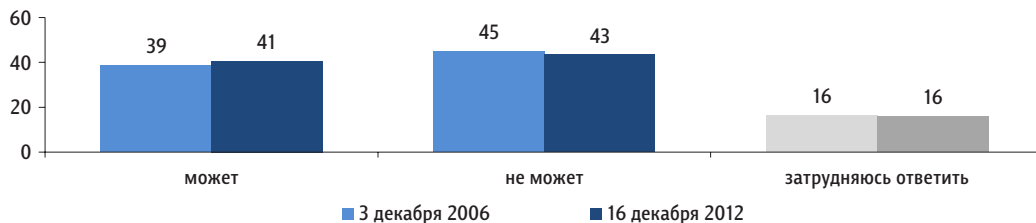
данные в % от групп

себя патриотами...



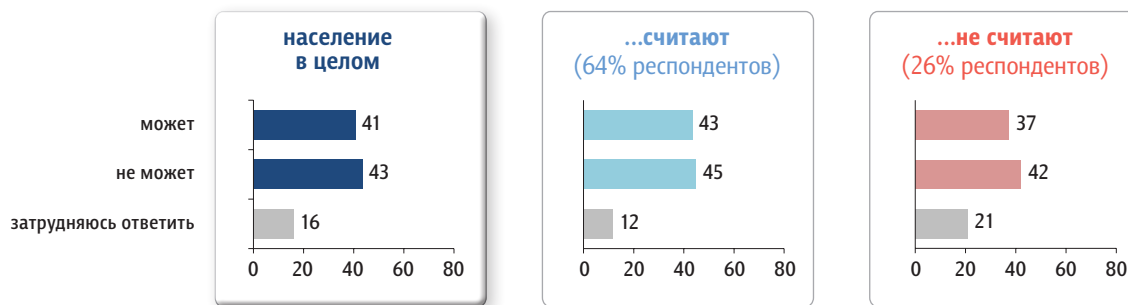
Может или не может быть патриотом человек, который не ходит на выборы?

данные в % от всех опрошенных



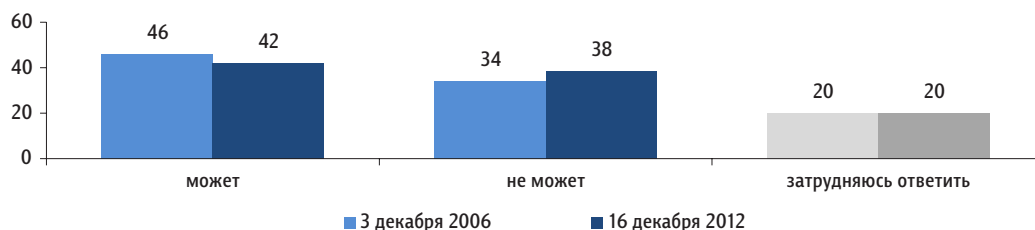
данные в % от групп

себя патриотами...



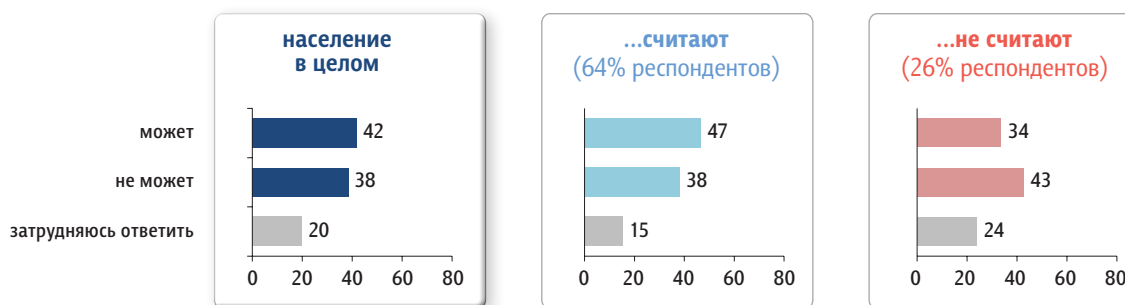
Может или не может быть патриотом человек, который предпочитает иностранную, а не отечественную литературу и искусство?

данные в % от всех опрошенных



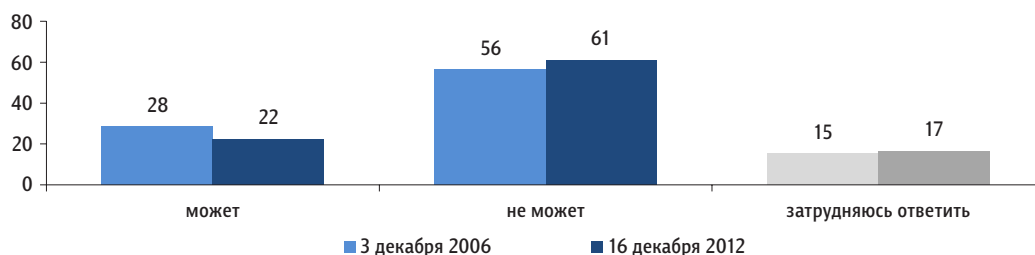
данные в % от групп

себя патриотами...



Может или не может быть патриотом человек, который уезжает жить и работать за границу?

данные в % от всех опрошенных



данные в % от групп

себя патриотами...

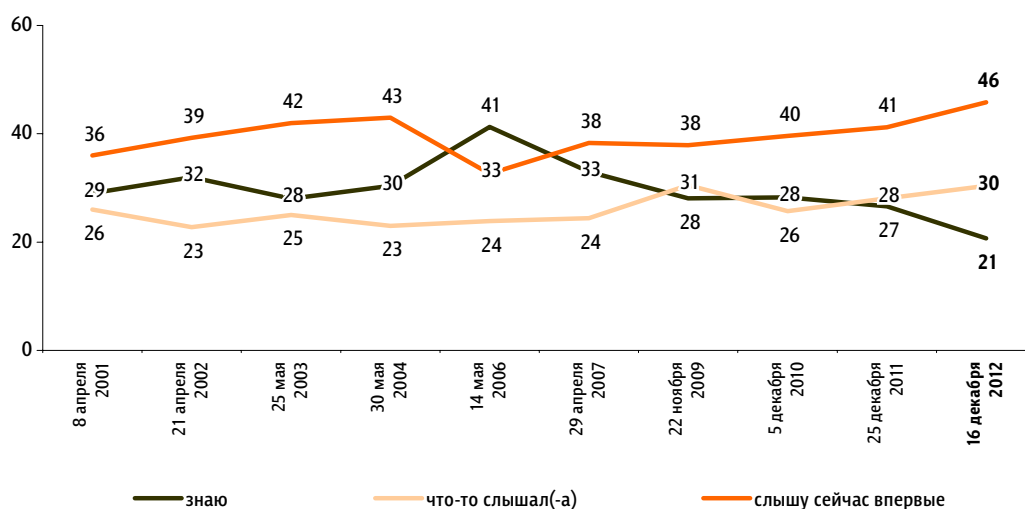


Послание президента Федеральному собранию

Опрос «ФОМнибус» 15–16 декабря. 100 населенных пунктов, 43 субъекта РФ, 1500 респондентов.

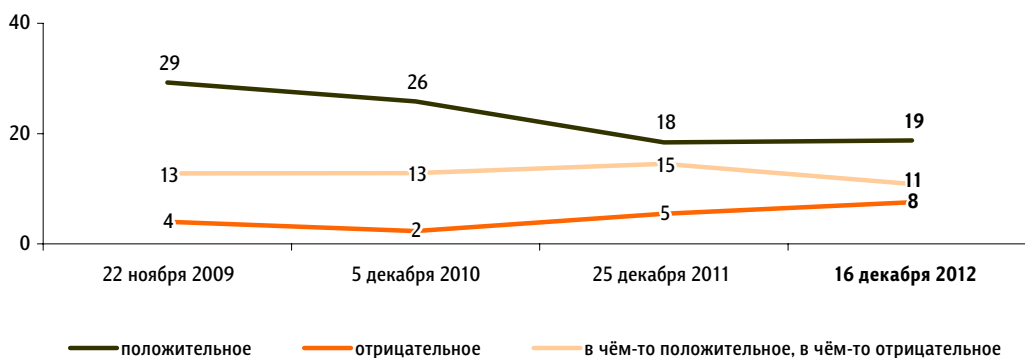
Вы знаете, что-то слышали или слышите сейчас впервые о том, что 12 декабря В. Путин* выступил с ежегодным Президентским посланием?

данные в % от всех опрошенных



Если говорить в целом, какое впечатление произвело на Вас Президентское послание В. Путина – положительное или отрицательное? (Вопрос задавался тем, кто знает или что-то слышал о Президентском послании, – 51% респондентов.)

данные в % от всех опрошенных

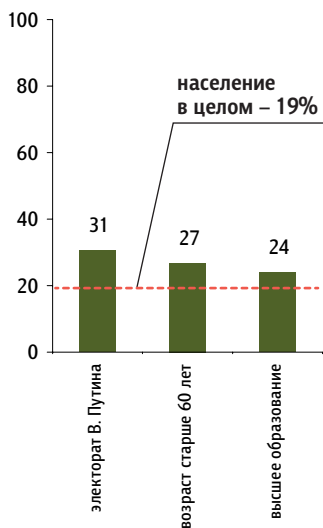


* До 2007 г. включительно вопросы задавались о Президентских посланиях В. Путина; с 2009 г. по 2011 г. включительно вопросы задавались о Президентских посланиях Д. Медведева.

На кого Президентское послание В. Путина чаще произвело ...

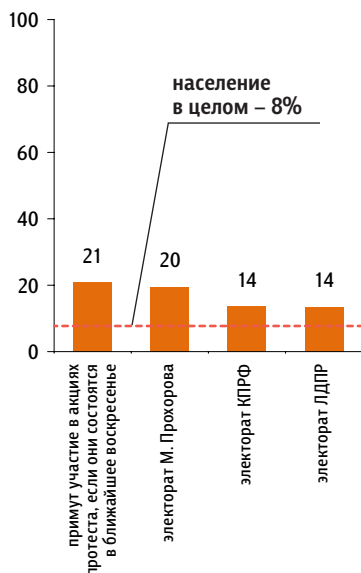
положительное впечатление

данные в % от групп



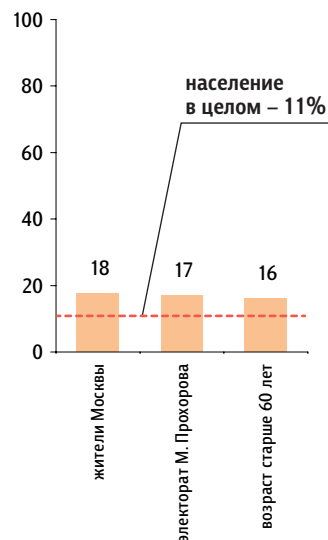
отрицательное впечатление

данные в % от групп



в чём-то положительное, в чём-то отрицательное впечатление

данные в % от групп



А что из того, о чём говорил В. Путин в Президентском послании, Вам больше всего запомнилось и понравилось / не понравилось? (Открытый вопрос. Задавался тем, кто знает или что-то слышал о Президентском послании, – 51% респондентов.)

не понравилось

данные в % от всех опрошенных

Слова не подтверждаются делами 7

«Ничего не будет лучше, а он только обещает»; «нет надежды, что с этим справится»; «говорит много, а дела мало»; «одни обещания, уже противно слушать»; «об этом и обо всем другом уже говорили, а воз и ныне там»; «он все это уже более 10 лет говорит».

Освещение социальных вопросов, социальная политика 3

«Мало для простых людей сказано, где прибавка к пенсии?»; «не повышать зарплату бюджетникам»; «что-то он прибавку к пенсии не обещал»; «доступного жилья для молодых нет, и непонятно, что будет делать для этого власть»; «закружили малочисленные школы»; «образование – мутно: платное или бесплатное?».

понравилось

данные в % от всех опрошенных

Вопросы социальной политики 9

Зарплаты и пенсии, повышение уровня жизни людей 4

«Повысить зарплаты бюджетникам»; «повышение пенсий, зарплат»; «пенсию поднять обещал»; «пенсию поднимают на 5%»; «повышение минимальной зарплаты».

Защита материнства и детства, повышение рождаемости 2

«Повышать рождаемость»; «рождаемость превысила смертность»; «пособие по рождению ребенка будет больше»; «программа о детях до 2016 года»; «что материнский капитал продлевается»; «забота о многодетных семьях»; «о демографии»; «надо детей рожать помогать».

Здравоохранение, образование 2

«Повысить качество образования»; «обещает детям школы, сады»; «приблизить образование к жизни»; «о здравоохранении, детских садах, школах»; «уделяется внимание образованию, здравоохранению».

данные в % от всех опрошенных

Освещение экономических вопросов, экономическая политика 1

«Сколько говорится о поддержке отечественного производителя – безрезультатно»; «ничего не было сказано про рост цен в магазинах»; «ничего не было сказано о государственной поддержке сельского хозяйства»; «село и сельское хозяйство не вспоминают»; «о бюджетной политике».

Освещение проблем борьбы с коррупцией 1

«Борьбы нет с коррупцией»; «нет четкого понимания борьбы с коррупцией»; «очень мало сказал, как собираются бороться с коррупцией»; «видимость борьбы с коррупцией»; «говорил неправду о борьбе с коррупцией»; «мягкая позиция по отношению к ситуации с Сердюковым».

Форма, стиль, направленность Послания 1

«Много непонятной терминологии»; «его нерешительность»; «что он в этот раз раздраженный»; «пафосность»; «преувеличение достижений»; «мне кажется, он очень болезненно выглядит»; «его внешний вид, его галстук подобран безвкусно».

Другое 1

«Реакция чиновников»; «надо нерусские паспорта, чтобы ехать на Украину»; «прежний курс продолжен – приватизация, либеральные вещи»; «советское время напомнил, царем хочет стать»; «очень мало уделяет внимания экологии»; «выступил перед своими приближенными, а не перед народом»; «все перекладывает на местные власти, на министров, а сам ничего не решает»; «мало жестких мер».

Все понравилось 5

«Не было такого»; «все понравилось. Нужно, чтоб его поддержали на местах»; «такого я не заметила, мне все понравилось».

Затрудняюсь ответить, нет ответа 33

данные в % от всех опрошенных

Социальная политика в целом, забота о людях 2

«Социальные вопросы в положительную сторону решаться будут»; «на социальные нужды – увеличение дотаций»; «страна должна взяться за социальные реформы»; «социальная политика»; «сделал акцент на развитие соцсферы».

Жилищные проблемы 1

«Улучшение жилищных условий молодежи»; «у каждого должно быть жилье»; «у каждого должен быть дом»; «обещание уменьшить ипотечные выплаты молодым семьям».

Борьба с коррупцией, контроль за доходами и расходами чиновников 5

«Про коррупцию и борьбу с ней»; «чиновникам запретить счета за рубежом»; «отслеживание доходов чиновников»; «пообещал прижать чиновников»; «нужно убирать всех воров»; «что будет распространяться и на первых лиц и на родственников проверка денежных доходов»; «борьба с коррупцией – будут доходы проверять».

Все понравилось 3

«Речь хорошая»; «сказал хорошо»; «говорит, как всегда, хорошо».

Вопросы экономики 1

«Поднятие экономики»; «инвестиции в производство»; «развитие бизнеса»; «новые рабочие места»; «что будет у людей работа»; «нужно свое сельское хозяйство поднимать и отказываться от импорта».

Повышение обороноспособности страны, укрепление вооруженных сил 1

«Военных будет поддерживать»; «заялись обеспечением безопасности страны, обороной»; «в военных кораблях новые аппараты устанавливает, обогащает армию».

Укрепление моральных ценностей, развитие духовности, патриотизма 1

«Про нравственность»; «про патриотизм»; «о духовности»; «о возрождении духовности в обществе»; «что надо быть толерантными, терпимыми, добрыми».

Изменения в миграционном законодательстве 1

«Пускать гастарбайтеров пограничным паспортам»; «чтобы ближе зарубежье было по паспортам в России»; «гастарбайтеров притормозят».

Введение налога на роскошь 1

«На роскошь, излишества сделать налог выше»; «что налоги будут платить депутаты на роскошь»; «ввести налог на роскошь».

Другое 1

«Стал говорить о русских, российские законы должны действовать на всей территории России»; «высказывание, что революция ни к чему не приведет»; «что-то про спорт, что даже в селах нужно строить спортивные сооружения»; «итоги уходящего года»; «шутки»; «стареется человек».

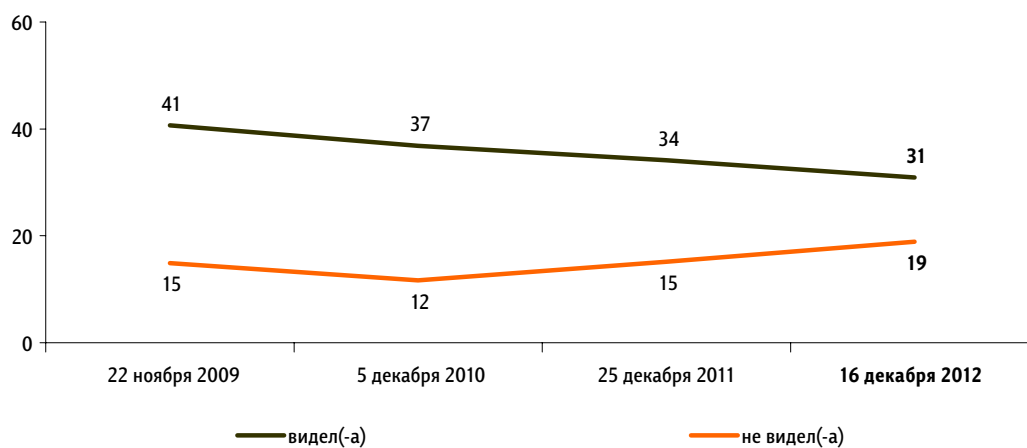
Ничего не понравилось 5

«Ничего, одно вранье»; «ничего хорошего»; «ничего нет для народа в этом послании, одна вода».

Затрудняюсь ответить, нет ответа 25

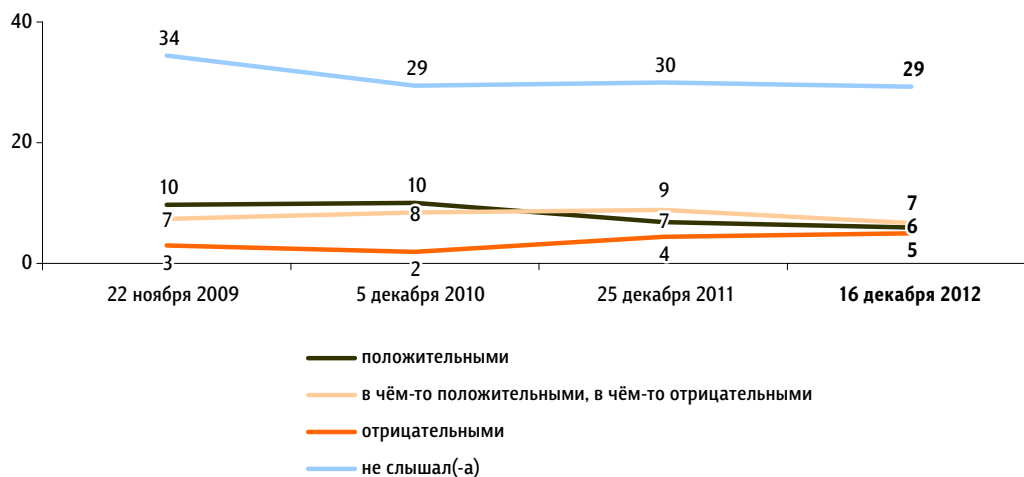
Вы лично видели или не видели по телевидению, как В. Путин выступал с Президентским посланием? (Вопрос задавался тем, кто знает или что-то слышал о Президентском послании, – 51% респондентов.)

данные в % от всех опрошенных



Вы слышали или не слышали разговоры, высказывания окружающих о Президентском послании В. Путина? И если слышали, то эти высказывания чаще были положительными или отрицательными? (Вопрос задавался тем, кто знает или что-то слышал о Президентском послании, – 51% респондентов.)

данные в % от всех опрошенных



В чём заключаются основные идеи Президентского послания В. Путина? Назовите не больше трёх. (Открытый вопрос. Задавался тем, кто знает или что-то слышал о Президентском послании, – 51% респондентов.)

данные в % от всех опрошенных

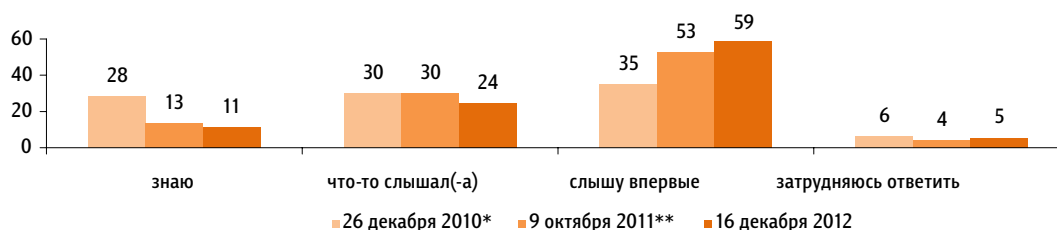
Изменения в социальной политике	Повышение зарплат и пенсий, уровня жизни людей	7	13
	«Улучшение жизни народа»; «улучшение жизни всех людей»; «повышение зарплат и пенсий»; «повышение зарплат, пенсий учителям, врачам»; «повысить минимальную зарплату, повысить пенсии».		
	Социальная политика в целом, забота о людях	3	
	«Социальные вопросы»; «улучшить социальные дела»; «социальная защита населения»; «больше уделять внимание народу»; «социальная реформа»; «о пенсионной реформе»; «помощь молодым».		
	Защита материнства и детства, повышение рождаемости	2	
	«Помощь многодетным»; «про детей, рождаемость»; «каждая семья должна иметь не менее трех детей»; «демография»; «прирост рождаемости».		
	Улучшения в здравоохранении, образовании	2	
	«Построить больше больниц»; «о здравоохранении»; «уровень образования»; «все улучшать в образовании, в медицине»; «инвестиции в медицину».		
	Решение жилищных проблем	1	
	«Строительство доступного жилья»; «доступное жилье для малоимущих»; «жилье должно быть доступным молодым семьям и специалистам».		
Борьба с коррупцией, контроль за доходами и расходами чиновников	«Снизить коррупцию, воровство»; «противокоррупционное»; «прижучить чиновников, надоело их всевластие»; «взятничество, отмывание денег за границей»; «контролировать доходы слуг народа».		5
Изменения в экономике	«Поднять экономику России»; «понижение инфляции, рост производства»; «инновационное развитие, развитие экономики»; «рост экономики»; «создание рабочих мест».		5
Повышение обороноспособности страны, укрепление вооруженных сил	«Поднять оборону страны»; «армия»; «обороноспособность».		1
Укрепление моральных ценностей, развитие духовности, патриотизма	«Патриотизм»; «гуманность»; «все должны принимать участие, чтобы жить стало лучше»; «единство нации».		1
Изменения в миграционном законодательстве	«Заграничные паспорта для гастарбайтеров»; «вопросы миграционные»; «въезд других национальностей»; «уменьшить количество мигрантов в России».		1
Введение налога на роскошь	«Олигархи будут платить налог на роскошь»; «налог на роскошь сделать».		1
Улучшения во всех сферах жизни, общие улучшения	«Он старается, чтобы было хорошо»; «навести порядок в стране»; «глобальные изменения в жизни страны и общества»; «улучшить все»; «все изменить к лучшему».		1
Другое	«Поддержка русского народа. Борьба с терроризмом»; «Россия – это страна, где в основном живет русский народ, а не просто россияне»; «успокоить народ»; «развитие спорта»; «идея остаться у власти».		1
Затрудняюсь ответить, нет ответа			31

Интервью Дмитрия Медведева пяти телеканалам

Опрос «ФОМнибус» 15–16 декабря. 100 населенных пунктов, 43 субъекта РФ, 1500 респондентов.

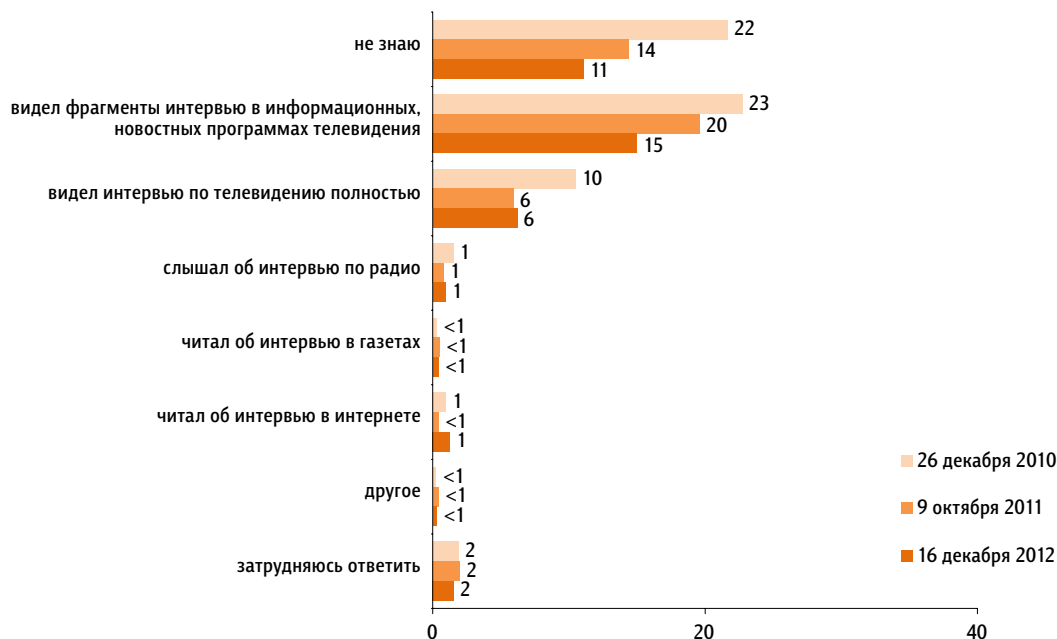
7 декабря Дмитрий Медведев дал интервью пяти телеканалам: Первому каналу, «России-1», РЕН ТВ, НТВ и телеканалу «Дождь». Вы знаете, что-то слышали или слышите сейчас впервые об этом интервью?

данные в % от всех опрошенных



Вы знаете или не знаете, что именно говорил Д. Медведев в своём интервью? И если знаете, то откуда? (Вопрос задавался только тем, кто знает, что-то слышал об интервью Д. Медведева, – 36% респондентов. Карточка, любое число ответов.)

данные в % от всех опрошенных

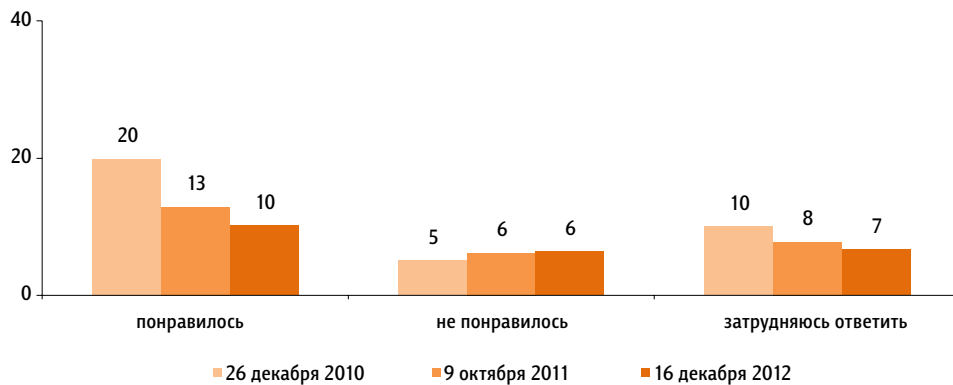


* 26 декабря 2010 года вопрос задавался в следующей формулировке: «В пятницу, 24 декабря, Д. Медведев дал интервью трём федеральным телеканалам: Первому, «России» и НТВ. Вы знаете, что-то слышали или слышите сейчас впервые об этом интервью?»

** 9 сентября 2011 года вопрос задавался в следующей формулировке: «В пятницу, 30 сентября, Дмитрий Медведев дал интервью трём федеральным телеканалам: Первому, ВГТРК и НТВ. Вы знаете, что-то слышали или слышите сейчас впервые об этом интервью?»

Если говорить в целом, интервью Д. Медведева Вам понравилось или не понравилось? (Вопрос задавался только тем, кто знает, что-то слышал об интервью Д. Медведева и знает, о чем говорил Д. Медведев в своем интервью, – 24% респондентов.)

данные в % от всех опрошенных



Скажите, пожалуйста, что именно Вам понравилось, произвело положительное впечатление / не понравилось, произвело на Вас отрицательное впечатление в интервью Д. Медведева? (Открытый вопрос. Задавался только тем, кто знает, что-то слышал об интервью Д. Медведева и знает, о чем говорил Д. Медведев в своем интервью, – 24% респондентов.)

не понравилось, произвело отрицательное впечатление

данные в % от всех опрошенных

Слова не подтверждаются делами 3

«Все одни обещания»; «одни разговоры, дел никаких нет»; «эти слова уже были, и ничего от этого в стране не случилось и не улучшилось»; «пустая вода, одни слова»; «вилами по воде, одни разговоры»; «эти обещания не сбудутся».

Недостаточное внимание к социальным вопросам, плохая социальная политика 1

«Все о здравоохранении, об образовании»; «про пенсию ничего не сказал, за целый год ни разу не добавили»; «не услышал про пенсионеров никаких предложений»; «не понравилось его равнодушие к простым людям»; «не затронуты темы многодетных семей»; «не был поднят вопрос об одиноких, малоимущих, многодетных семьях. Средний заработок так и остался».

понравилось, произвело положительное впечатление

данные в % от всех опрошенных

Обсуждение пенсионной реформы, других социальных проблем 3

«Его политика, он защищает материнство, семью»; «о пенсионерах замолвил слово»; «затронуты вопросы здравоохранения, учебы, улучшения жизни людей»; «повышение зарплаты воспитателям и учителям»; «ответы на социальные вопросы»; «про пенсию»; «признался за ошибки реформы пенсионной».

Форма, стиль, направленность интервью 2

«Четкие и ясные ответы»; «говорил что есть, и обоснованно, без трепотни»; «ответы конкретные»; «преподносит достойно»; «манера держаться»; «объективность, отвечал достойно и откровенно»; «целеустремленность, оптимизм»; «уверенно отвечает, с юмором»; «как он корректно отвечал».

данные в % от всех опрошенных

Обсуждение проблем борьбы с коррупцией, защита в связи с этим А. Сердюкова 1

«Мало борются с коррупцией»; «прозвучал невнятный ответ о деталях коррупции»; «защита военного министра»; «Сердюков хороший министр, проходит по воровству свидетелем»; «защищает министра Сердюкова».

Уклончивые, неконкретные ответы, пустые обещания, неискренность 1

«Ничего конкретного, неавторитетно»; «увиливал от ответов на актуальную тему»; «уклонялся от некоторых вопросов»; «на все острые вопросы отвечал обтекаемо»; «лукавит много»; «не верю ему».

Другое 1

«Поведение журналистов»; «антитабачный закон»; «он сказал, что он молодой и снова может быть президентом»; «сельское хозяйство заброшено»; «про сексуальные меньшинства»; «его высокомерность»; «его бесконечные усмешки»; «смешно: клоун».

Все понравилось 2

«Не заметила ничего плохого»; «все понравилось, ничего отрицательного».

Затрудняюсь ответить, нет ответа 13

данные в % от всех опрошенных

Все понравилось 2

«Само интервью»; «общее впечатление положительное»; «все»; «со всем согласен».

Обсуждение проблем борьбы с коррупцией 1

«Попытки начала борьбы с коррупцией»; «высказывания про коррупцию»; «усилить борьбу с коррупцией чиновников».

Обсуждение ужесточения наказания за вождение автомобиля в нетрезвом состоянии 1

«Штрафовать пьяных за рулем до 500 тыс. рублей»; «ужесточить наказание за езду в пьяном виде»; «высокие штрафы за езду в нетрезвом виде».

Обсуждение экономических проблем 1

«Экономические вопросы»; «о рабочих местах, развитии предпринимательства»; «вопрос о бюджете».

Другое 1

«Понравилось то, что Медведев пригласил на встречу с журналистами независимые каналы, в том числе “Дождь”»; «запрет гей-пропаганды»; «на реконструкцию армии направлены средства»; «не будет конца света, а будет Новый год».

Ничего не понравилось 3

«Вообще ничего не понравилось, чушь несет»; «на мой взгляд, все интервью слабенькое»; «нет положительных моментов, все это только слова, не подтвержденные делами».

Затрудняюсь ответить, нет ответа 10

Как Вам показалось, журналисты чаще задавали Д. Медведеву лёгкие, удобные вопросы или острые, неудобные? (Вопрос задавался только тем, кто знает, что-то слышал об интервью Д. Медведева и знает, о чем говорил Д. Медведев в своем интервью, – 24% респондентов.)

данные в % от всех опрошенных

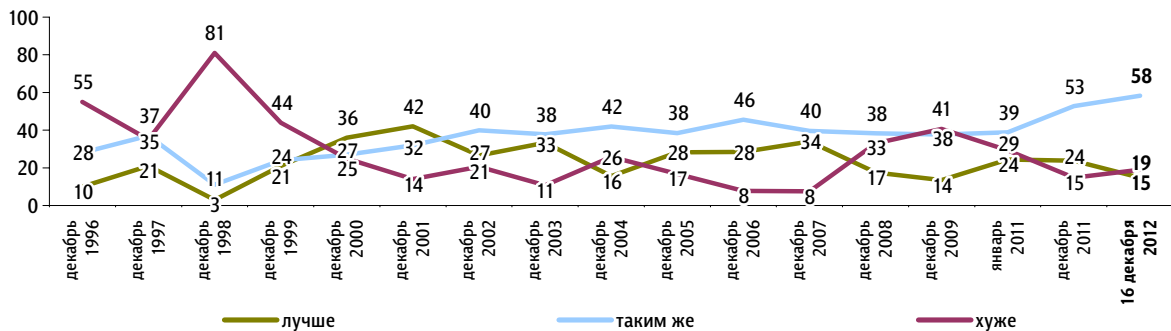


Итоги 2012 года

Опрос «ФОМнибус» 15–16 декабря. 100 населенных пунктов, 43 субъекта РФ, 1500 респондентов.

По Вашему мнению, уходящий 2012 год был для России лучше, хуже или таким же, как 2011 год?

данные в % от всех опрошенных



Вы ожидали или не ожидали что-либо хорошее от 2012 года? И если да, то Ваши ожидания оправдались или не оправдались?

данные в % от всех опрошенных



Если говорить в целом, то каким для Вас лично был уходящий 2012 год – лучше, хуже или таким же, как 2011 год?

данные в % от всех опрошенных

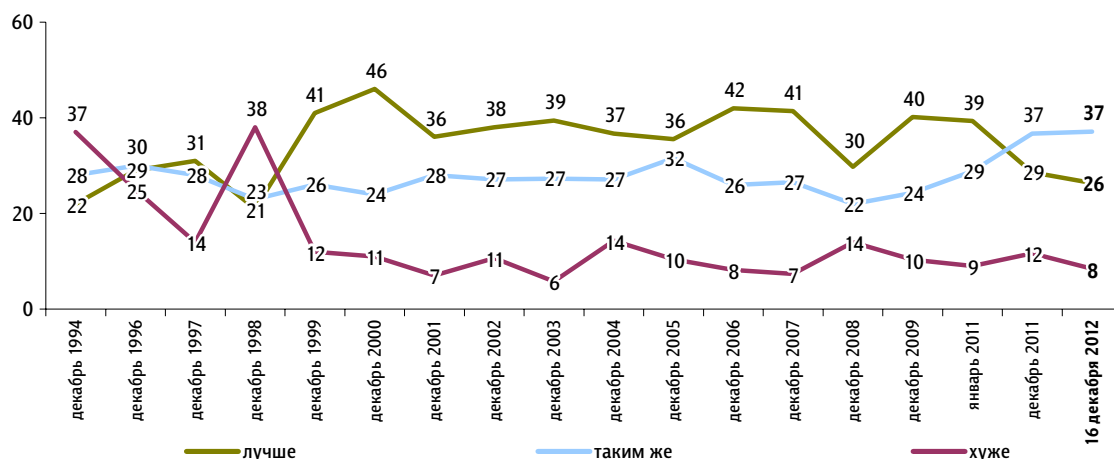


Ожидания россиян от 2013 года

Опрос «ФОМнибус» 15–16 декабря. 100 населенных пунктов, 43 субъекта РФ, 1500 респондентов.

Как Вы полагаете, наступающий 2013 год лично для Вас будет в целом лучше, хуже или таким же, как уходящий 2012 год?

данные в % от всех опрошенных



Почему Вы полагаете, что наступающий 2013 год лично для Вас будет в целом лучше / хуже, чем уходящий 2012 год? (Открытый вопрос.)

хуже

(Задавался тем, кто полагает, что наступающий 2013 год будет в целом хуже, чем уходящий 2012 год, – 8% респондентов.)

данные в % от всех опрошенных

Упадок экономики, рост цен, другие экономические проблемы 5

«Будет кризис в экономике»; «экономика в упадке, рост цен на энергоносители тянет всё вниз»; «не было урожая»; «всё дорожает, с каждым годом всё хуже»; «рост цен большой, и уже объявили о повышении в следующем году»; «дорожают коммунальные услуги».

лучше

(Задавался тем, кто полагает, что наступающий 2013 год будет в целом лучше, чем уходящий 2012 год, – 26% респондентов.)

данные в % от всех опрошенных

Верю в лучшее 9

«Всегда от жизни ждешь лучшего»; «всегда надеемся на лучшее»; «когда-нибудь должно быть лучше»; «надеемся по привычке»; «надеюсь на лучшее. Это свойственно человеку»; «всё хорошо, оптимизм».

Собираюсь найти работу, выйти работать, жду улучшений на работе 4

«Надеюсь найти хорошо оплачиваемую работу»; «надеюсь устроиться на работу»; «закончу учебу и займу должность руководителя»; «я на работу выйду с декретного отпуска»; «я работу поменяла».

данные в % от всех опрошенных

Снижение уровня жизни, низкие пенсии, зарплаты

3

«Нищаем»; «зарплата мизерная, нищенская»; «зарплаты не хватает на самое необходимое»; «зарплаты не повышаются»; «пенсию не прибавляют. Прибавят и тут же отнимут»; «на пенсию супруга выйдет. Не прожить».

Рост безработицы, угроза сокращения рабочих мест

1

«Безработица только процветает»; «пока есть работа, а будет ли потом, неизвестно»; «всё плохо – нет работы, нет жизни»; «сокращают на работе»; «муж потерял работу».

Это связано с изменениями в моей жизни, ухудшением здоровья

1

«Ребенок поступит в институт»; «я в армию пойду»; «для нас всё хуже – здоровье всё хуже»; «сизу дома по инвалидности, лекарств в этом году не было».

Это связано с политикой властей, политическая ситуация ухудшается

1

«Не вижу процессов в стране, которые могут привести к улучшению уровня жизни»; «при такой власти чего ждать?»; «у нас власть коррумпирующая, а от нее ждать ничего хорошего нельзя»; «Путин и Медведев лоббируют интересы коммерческих структур крупного бизнеса»; «политика Путина – 12 лет падаем в яму».

Будет хуже, не на что надеяться

1

«Нет перспективы на будущее»; «лучше не будет всё равно»; «всегда становится хуже. Из года в год»; «по Библии. Будет хуже»; «а когда у нас что-то улучшается?».

Затрудняюсь ответить, нет ответа

<1

данные в % от всех опрошенных

Это связано с изменениями в моей жизни

4

«Возможно, создам семью»; «наладились отношения в семье»; «пойду на пенсию»; «будет своя квартира»; «так как дочь родит внука, сын станет подполковником»; «жизнь изменится – буду солдатом».

Ожидаю улучшения материального положения, роста зарплаты, доходов

3

«Вырастет благосостояние»; «жду финансового улучшения»; «денег побольше, может, в целом будет»; «больше денег заработаю»; «обещают прибавить зарплату».

Много планов, верю в себя, буду стараться

2

«Будет больше перспектив»; «есть планы и цели, стремление»; «планы есть, которые могут осуществиться»; «у меня очень большие планы на будущий год»; «постараюсь, чтобы так было»; «развиваться, не зависеть ни от кого».

Будет больше заботы о народе, повышение пенсий, намечены другие меры

1

«Люди легче заживут – Путин обещал»; «правительство подумает о пожилых людях»; «умные руководители приняли хорошие законы»; «Путин и Медведев стараются, делают что-то для людей»; «может, пенсию прибавят».

Намечается общий прогресс в стране, рост стабильности

1

«В стране всё налаживается»; «если страна идет к лучшему»; «стабильность появится какая-то»; «лучше, потому что у руля Путин».

Другое

1

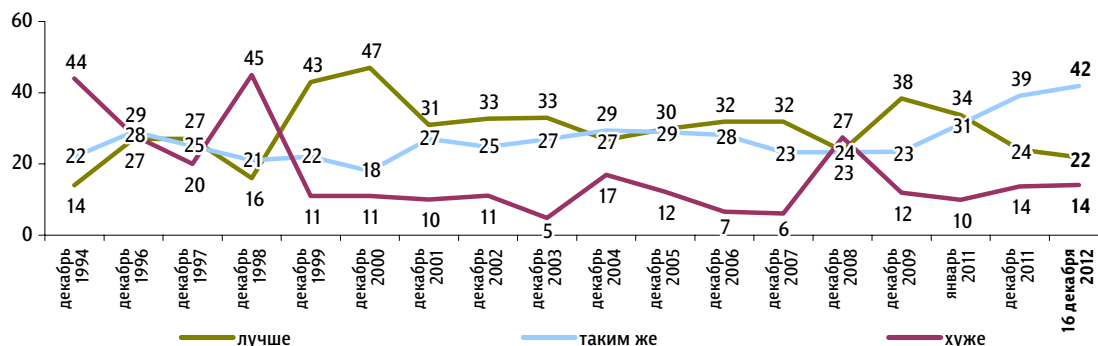
«Что-нибудь изменится во влостях»; «2012 год был високосным»; «дорогу обещают сделать»; «может, скотина вырастет»; «избавлюсь от кредита»; «продвигаются дела с ремонтом ванной комнаты».

Затрудняюсь ответить, нет ответа

2

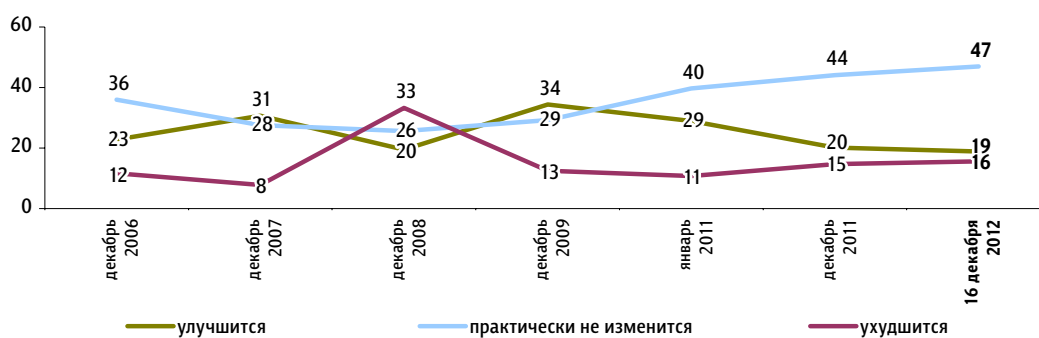
А как Вы думаете, наступающий 2013 год будет для России в целом лучше, хуже или таким же, как уходящий 2012 год?

данные в % от всех опрошенных



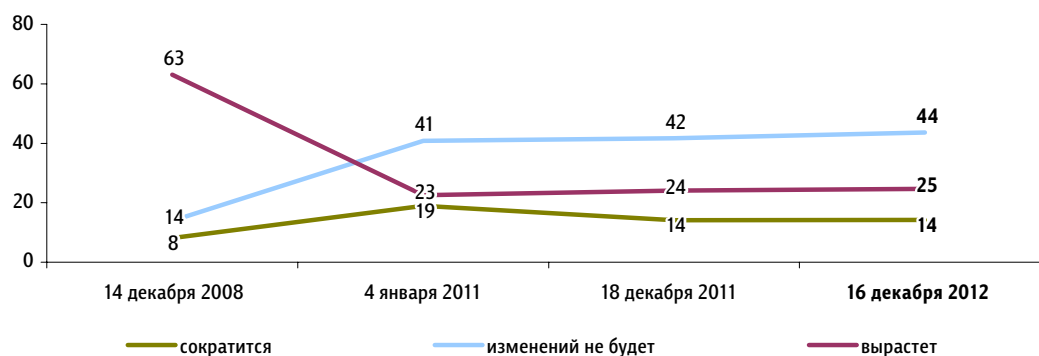
Как Вы думаете, в следующем, 2013 году экономическая ситуация в нашей стране улучшится, ухудшится или практически не изменится?

данные в % от всех опрошенных



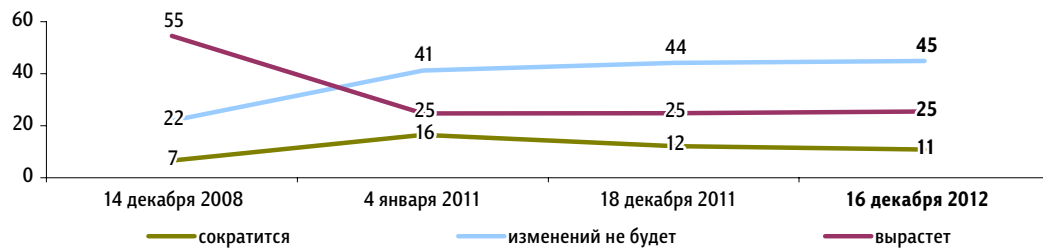
Как Вы думаете, в 2013 году безработица в нашей стране сократится, вырастет или в этом отношении изменений не будет?

данные в % от всех опрошенных



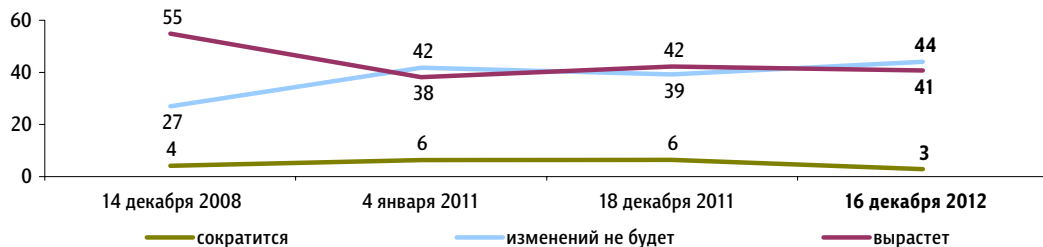
По Вашему мнению, преступность в нашей стране в 2013 году сократится, вырастет или в этом отношении изменений не будет?

данные в % от всех опрошенных



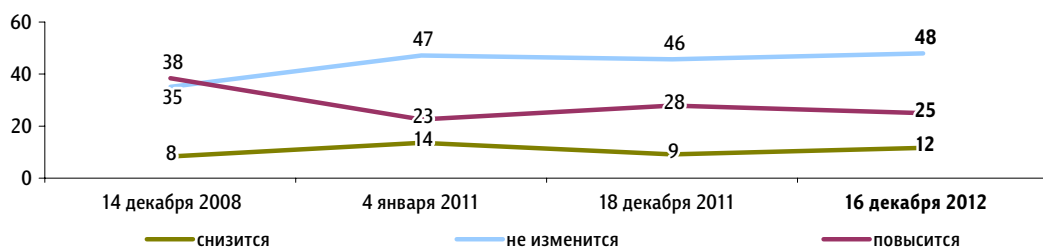
А как Вам кажется, социальное неравенство, разница в доходах между бедными и богатыми в нашей стране в 2013 году сократится, вырастет или в этом отношении изменений не будет?

данные в % от всех опрошенных



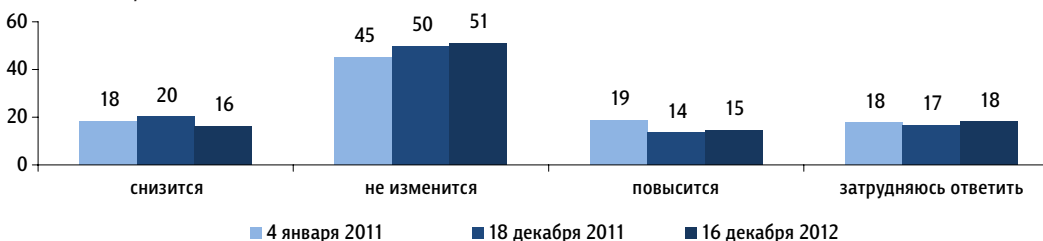
Как Вы думаете, уровень коррупции в нашей стране в 2013 году снизится, повысится или не изменится?

данные в % от всех опрошенных



Как Вы думаете, качество жизни в нашей стране в 2013 году снизится, повысится или не изменится?

данные в % от всех опрошенных





ФОМ

Читайте также в онлайн-версии на сайте fom.ru

СМИ И ИНТЕРНЕТ



События недели с 10 по 16 декабря

Россияне о событиях, которые освещались в СМИ на прошлой неделе и произвели на них впечатление
<http://fom.ru/SMI-i-internet/10740>

«ФОМнибус» 15–16 декабря

ОБЩЕСТВО



«Проверки на уроках»: тестирование школьников на наркотики

Нужно ли тестировать школьников на употребление наркотиков? ФОМ выяснил позицию россиян
<http://fom.ru/obshchestvo/10732>

«ФОМнибус» 1–2 декабря

ОБЩЕСТВО



О свадьбах

ФОМ выяснил, что россияне думают о свадебных торжествах
<http://fom.ru/obshchestvo/10735>

«ФОМнибус» 17–18 ноября

ОБЩЕСТВО



Любимые музыкальные исполнители

Какую музыку слушают наши россияне?
<http://fom.ru/obshchestvo/10733>

«ФОМнибус» 15–16 сентября

РАБОТА И ДОМ



Проблема доступного жилья

55% россиян испытывают потребность купить квартиру или дом
<http://fom.ru/rabota-i-dom/10737>

«ФОМнибус» 1–2 декабря

ПРОНИКНОВЕНИЕ ИНТЕРНЕТА



Интернет в России: динамика проникновения. Осень 2012

<http://runet.fom.ru/Proniknovenie-interneta/10738>

Источник: Бюллетень «Интернет в России. Осень 2012»



www.fom.ru

Россия, Москва, пер. Капранова, 3
тел. : (+7 495) 745-87-65
факс : (+7 495) 745-89-03
www.fom.ru fom@fom.ru

Александр Ослон – президент ФОМ

Елена Петренко – управляющий директор
Департамента работ с клиентами

Алексей Чуриков – управляющий директор
Департамента опросов населения

КЛЮЧЕВЫЕ ТЕХНОЛОГИИ:

ФОМнибус – репрезентативный опрос населения старше 18 лет, жители 100 городских и сельских населенных пунктов, 43 субъекта РФ.

Выборка – 1500 респондентов.

Интервью по месту жительства респондентов.

Статистическая погрешность не превышает 3,6%.