

ДОМИНАНТЫ.

ПОЛЕ МНЕНИЙ



Социологический бюллетень

№ 50

19 декабря 2013 года

Ключевые индикаторы общественного мнения

3 Политические индикаторы

Электоральные рейтинги

В. Путин: отношение и оценки

Д. Медведев: рейтинг доверия

Рейтинги партий

«Единая Россия»: отношение и оценки

Факторы формирования общественного мнения

14 События недели

16 Протестные настроения

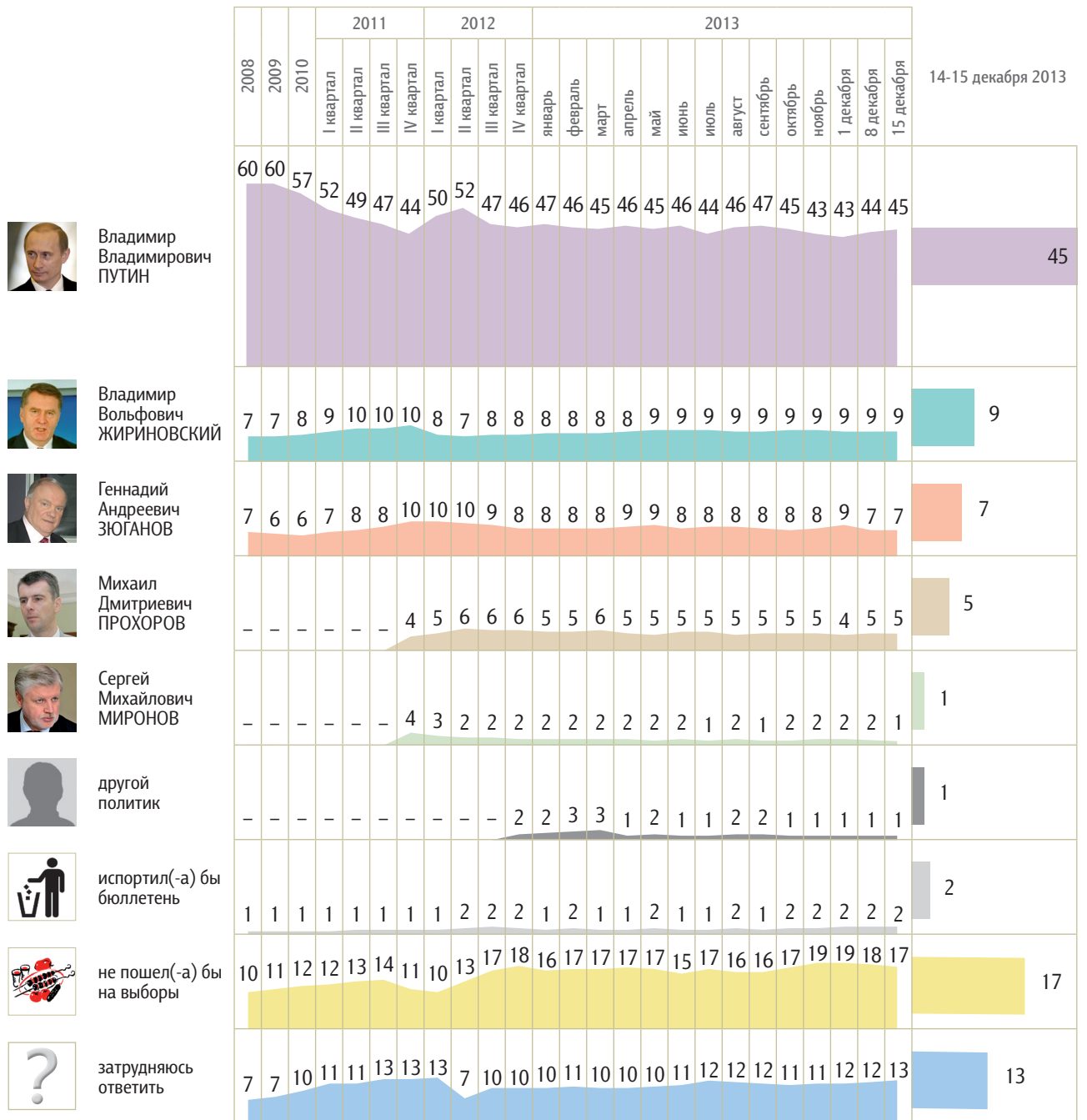
20 Динамика цен

Политические индикаторы


Электоральные рейтинги

Опрос «ФОМнибус» 14-15 декабря. 204 населенных пункта, 64 субъекта РФ, 3000 респондентов.

Представьте себе, что в следующее воскресенье состоится выборы президента России. Скажите, пожалуйста, как, за кого из политиков Вы бы проголосовали? (Карточка. Один ответ.)



КЛЮЧЕВЫЕ ИНДИКАТОРЫ ОБЩЕСТВЕННОГО МНЕНИЯ



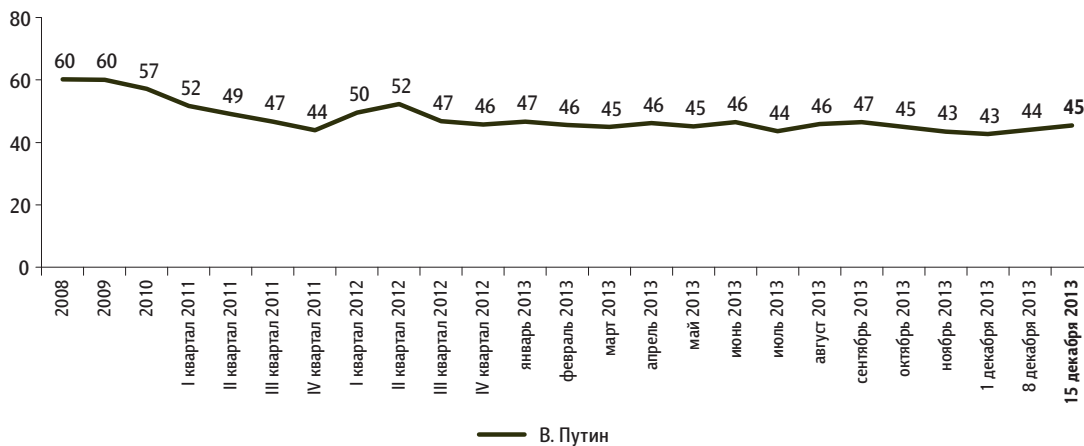
В. Путин: отношение и оценки

Опрос «ФОМнибус» 14-15 декабря. 204 населенных пункта, 64 субъекта РФ, 3000 респондентов.

Рейтинг В. Путина

Представьте себе, что в следующее воскресенье состоятся выборы президента России. Скажите, пожалуйста, как, за кого из политиков Вы бы проголосовали? (Карточка, один ответ.)

данные в % от всех опрошенных

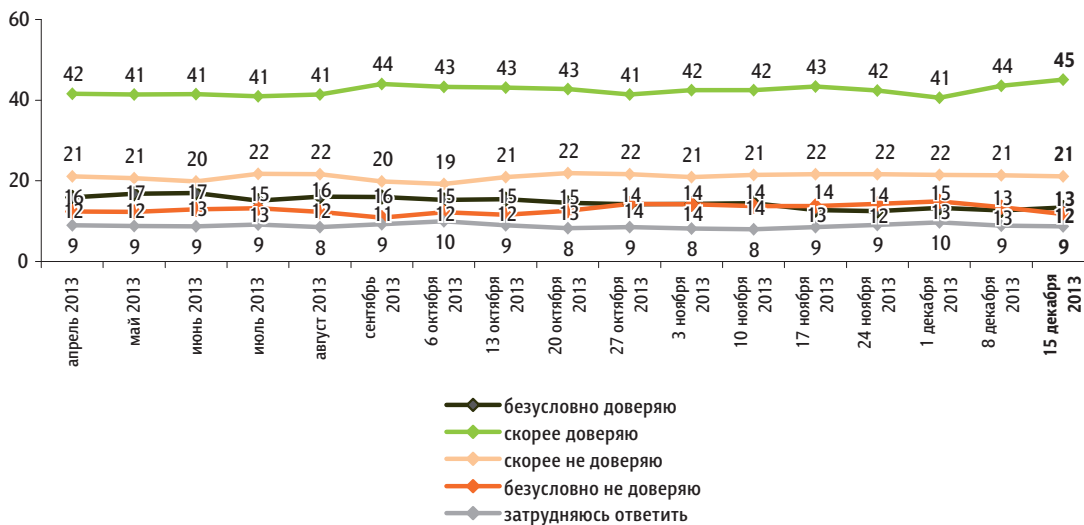


КЛЮЧЕВЫЕ ИНДИКАТОРЫ ОБЩЕСТВЕННОГО МНЕНИЯ

Доверие В. Путину

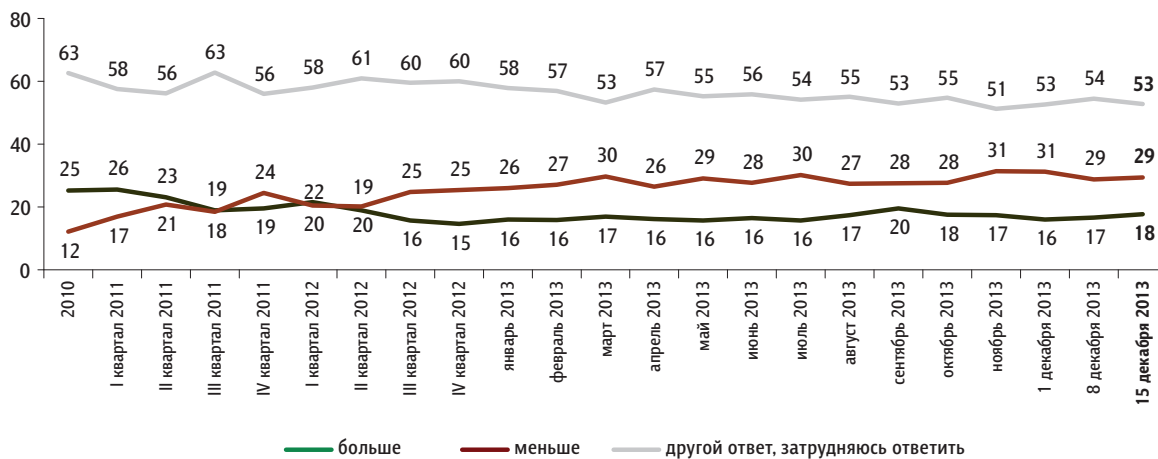
Скажите, пожалуйста, Вы доверяете или не доверяете В. Путину? (Карточка, один ответ.)

данные в % от всех опрошенных



За последний месяц Вы стали больше или меньше доверять В. Путину?

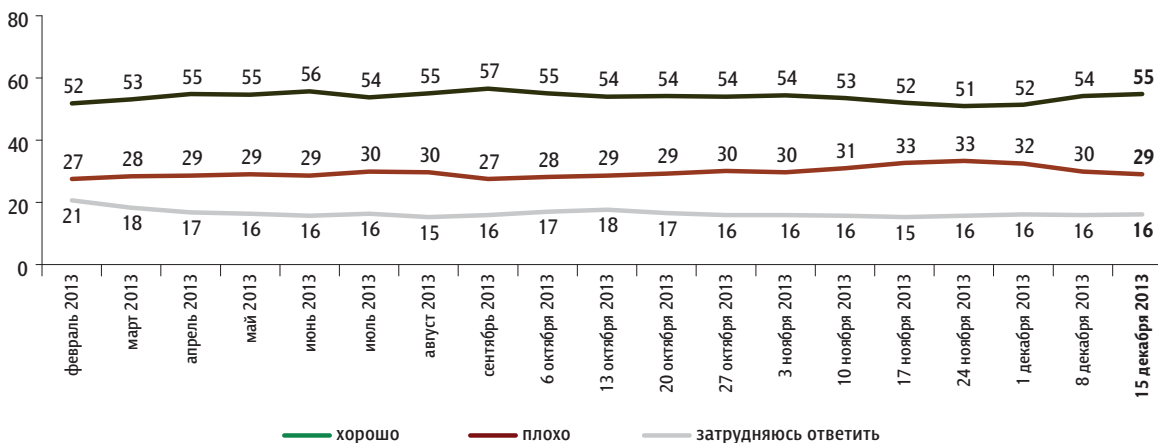
данные в % от всех опрошенных



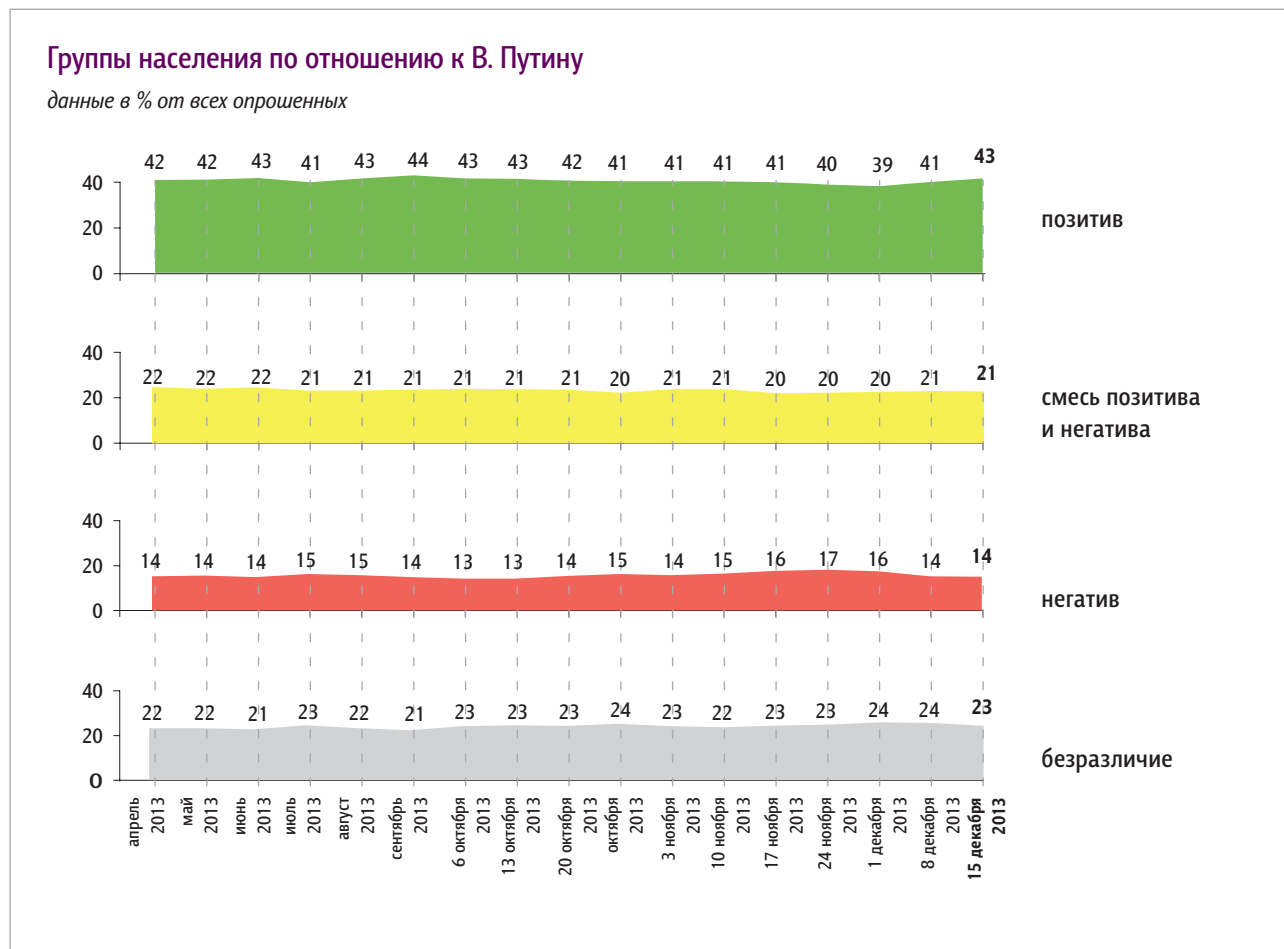
Оценка работы В. Путина

Как Вы считаете, президент В. Путин работает на своём посту хорошо или плохо?

данные в % от всех опрошенных



Группы населения по отношению к В. Путину



Пояснения:

	Исходные вопросы	Положительные ответы	Отрицательные ответы	Нейтральные ответы
1	Представьте себе, что в следующее воскресенье состоятся выборы президента России. Скажите, пожалуйста, как, за кого из политиков Вы бы проголосовали?	В. Путин	не В. Путин	затрудняюсь ответить
2	Скажите, пожалуйста, Вы доверяете или не доверяете В. Путину?	безусловно доверяю скорее доверяю	безусловно не доверяю скорее не доверяю	затрудняюсь ответить
3	За последний месяц Вы стали больше или меньше доверять В. Путину?	больше	меньше	затрудняюсь ответить
4	Как Вы считаете, президент В. Путин работает на своём посту хорошо или плохо?	хорошо	плохо	затрудняюсь ответить

Обозначение групп	Группы населения по отношению к В. Путину
позитив	респонденты, выбравшие три или четыре положительных ответа
смесь позитива и негатива	респонденты, выбравшие один или два положительных ответа
негатив	респонденты, выбравшие четыре отрицательных ответа
безразличие	все остальные респонденты

Характеристика групп населения по отношению к В. Путину

данные в % от групп по столбцам

	население в целом	позитив	смесь позитива и негатива	негатив	безразличие
Представьте себе, что в следующее воскресенье состоятся выборы президента России. Скажите, пожалуйста, как за кого из политиков Вы бы проголосовали? (Карточка, один ответ.)					
В. Путин	45	97	20	0	0
В. Жириновский	9	1	11	23	13
Г. Зюганов	7	0	9	18	12
М. Прохоров	5	1	7	10	6
С. Миронов	1	0	3	3	2
проголосовал(-а) бы за другого политика	1	0	0	3	2
испортил(-а) бы бюллетень	2	0	3	4	3
не пошёл(-а) бы на выборы	17	1	21	40	31
затрудняюсь ответить	13	1	25	0	31
Как Вы считаете, президент В. Путин работает на своём посту хорошо или плохо?					
хорошо	55	99	60	0	0
плохо	29	0	17	100	51
затрудняюсь ответить	16	0	23	0	49

данные в % от групп по столбцам

	население в целом	позитив	смесь позитива и негатива	негатив	безразличие
Скажите, пожалуйста, Вы доверяете или не доверяете В. Путину? (Карточка, один ответ.)					
безусловно доверяю	13	29	4	0	0
скорее доверяю	45	71	72	0	0
скорее не доверяю	21	0	13	54	48
безусловно не доверяю	12	0	3	46	21
затрудняюсь ответить	9	0	8	0	31
За последний месяц Вы стали больше или меньше доверять В. Путину?					
больше	18	39	4	0	0
меньше	29	8	32	100	24
затрудняюсь ответить, другой ответ	53	53	64	0	75

Социально-демографические характеристики групп населения по отношению к В. Путину

данные в % от групп по столбцам

	Население в целом	Пол		Возраст				Образование			Ежемесячный доход				Тип населенного пункта					
		мужской	женский	18–30 лет	31–45 лет	46–60 лет	старше 60 лет	среднее общее и ниже	среднее специальное	высшее	не выше 4 000 руб.	4 001–9 000 руб.	9 001–20 000 руб.	свыше 20 000 руб.	Москва	города 1 млн и более	города от 250 тыс. до 1 млн	города от 50 до 250 тыс.	города менее 50 тыс., ПТТ	села
Доли групп	100	45	55	28	25	25	21	39	36	25	15	15	41	17	8	15	16	17	18	27
позитив	43	38	47	44	42	41	45	43	43	42	44	41	45	40	45	45	34	42	43	46
смесь позитива и негатива	21	22	19	20	21	20	21	19	21	22	21	21	20	24	23	19	26	20	18	19
негатив	14	16	12	13	13	17	12	15	14	12	13	16	14	13	11	13	15	12	17	13
безразличие	23	24	22	23	24	23	21	23	22	23	21	21	22	23	22	22	24	26	22	21

* Красным и синим выделены данные по группам опрошенных с отклонениями от населения в целом на 5 и более п. п. в меньшую или большую сторону соответственно.

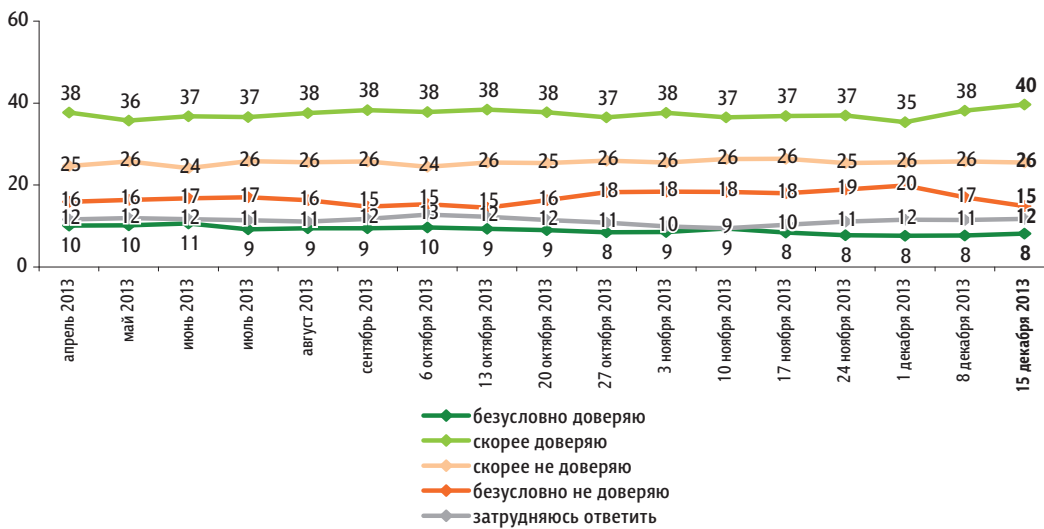


Д. Медведев: рейтинг доверия

Опрос «ФОМнибус» 14-15 декабря. 204 населенных пункта, 64 субъекта РФ, 3000 респондентов.

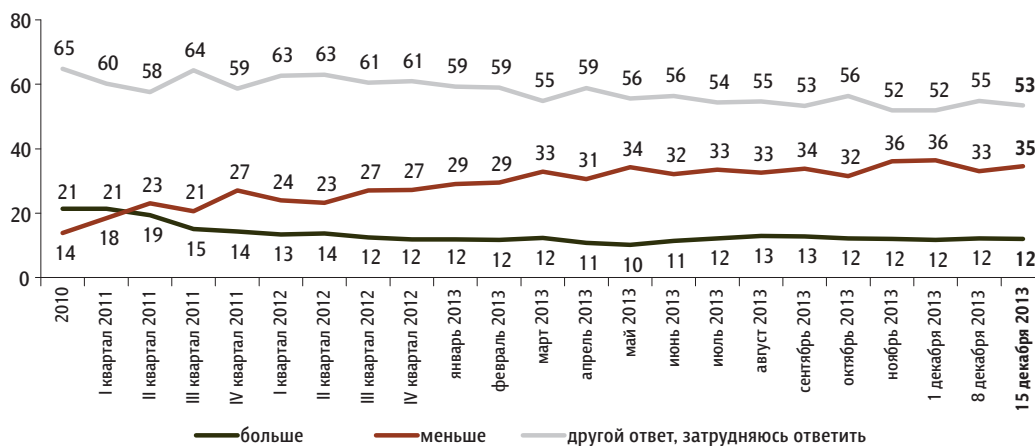
Скажите, пожалуйста, Вы доверяете или не доверяете Д. Медведеву? (Карточка, один ответ.)

данные в % от всех опрошенных



За последний месяц Вы стали больше или меньше доверять Д. Медведеву?

данные в % от всех опрошенных

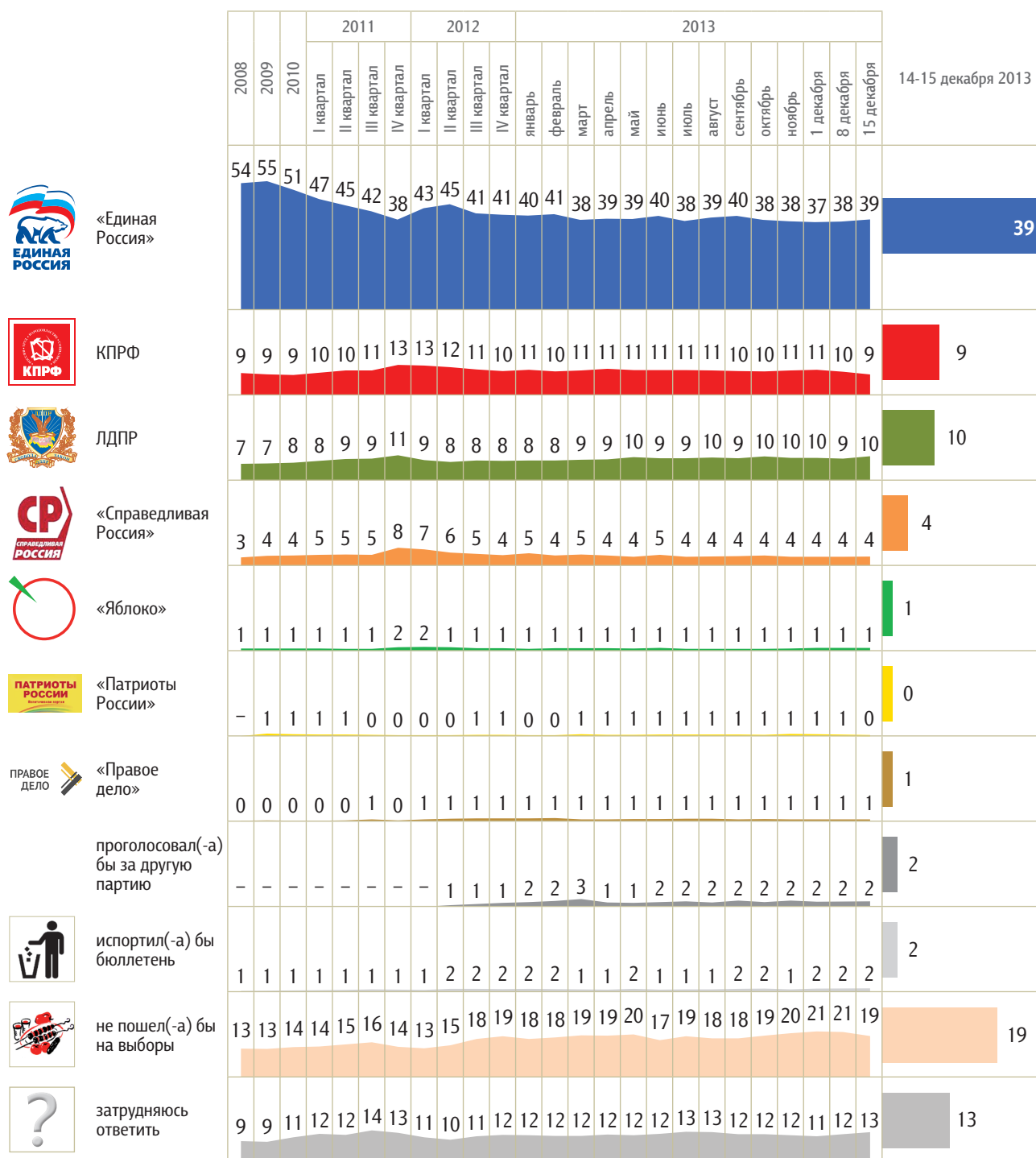


КЛЮЧЕВЫЕ ИНДИКАТОРЫ ОБЩЕСТВЕННОГО МНЕНИЯ

Рейтинги партий

Опрос «ФОМнибус» 14-15 декабря. 204 населенных пункта, 64 субъекта РФ, 3000 респондентов.

Представьте себе, что в следующее воскресенье состоятся выборы в Государственную думу. Скажите, пожалуйста, как, за какую партию Вы бы проголосовали? (Карточка, один ответ.)



КЛЮЧЕВЫЕ ИНДИКАТОРЫ ОБЩЕСТВЕННОГО МНЕНИЯ



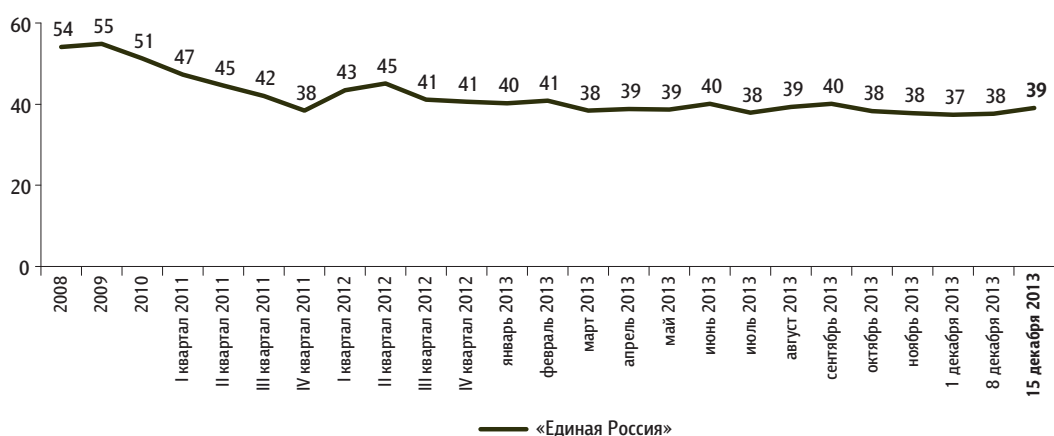
«Единая Россия»: отношение и оценки

Опрос «ФОМнибус» 14-15 декабря. 204 населенных пункта, 64 субъекта РФ, 3000 респондентов.

Рейтинг партии «Единая Россия»

Представьте себе, что в следующее воскресенье состоятся выборы в Государственную думу. Скажите, пожалуйста, как, за какую партию Вы бы проголосовали? (Карточка, один ответ.)

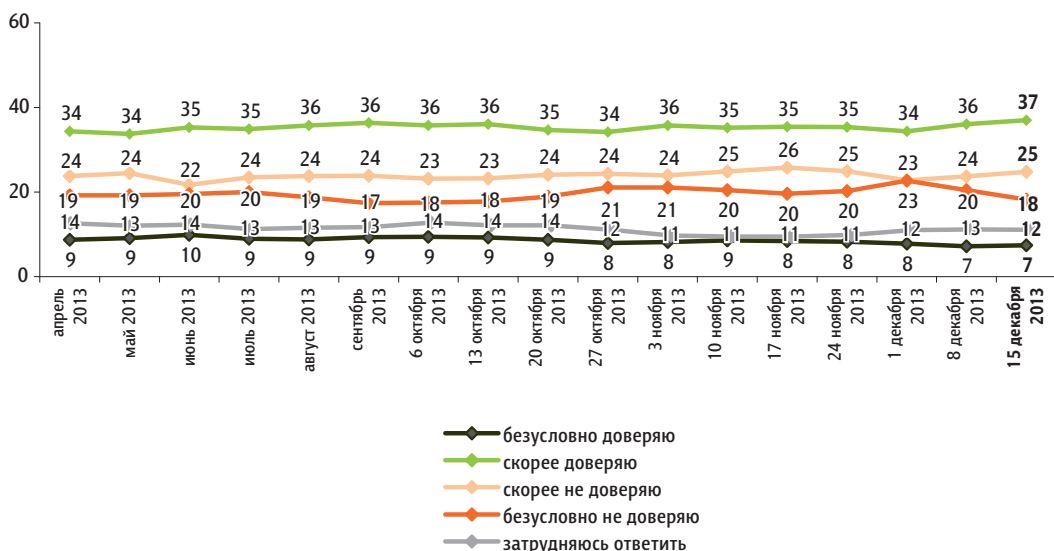
данные в % от всех опрошенных



Доверие партии «Единая Россия»

Скажите, пожалуйста, Вы доверяете или не доверяете партии «Единая Россия»? (Карточка, один ответ.)

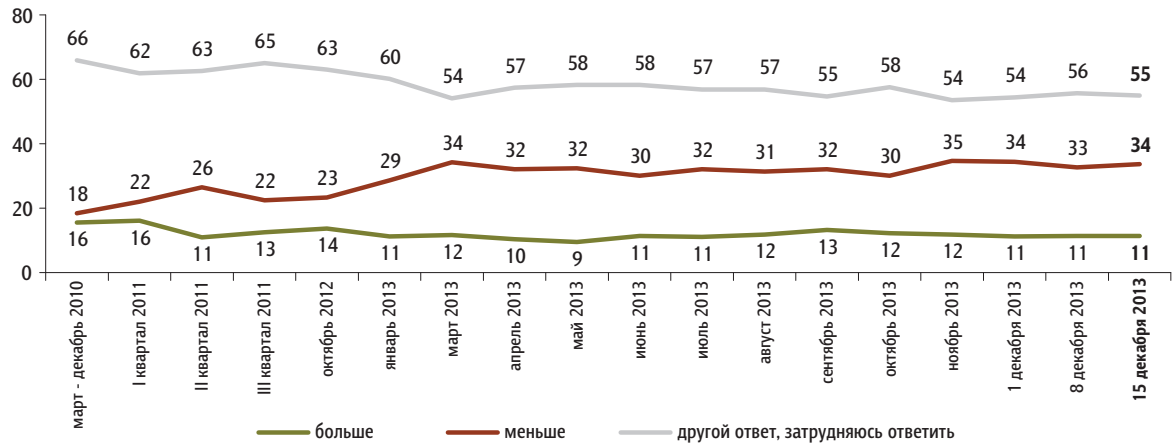
данные в % от всех опрошенных



КЛЮЧЕВЫЕ ИНДИКАТОРЫ ОБЩЕСТВЕННОГО МНЕНИЯ

За последний месяц Вы стали больше или меньше доверять партии «Единая Россия»?

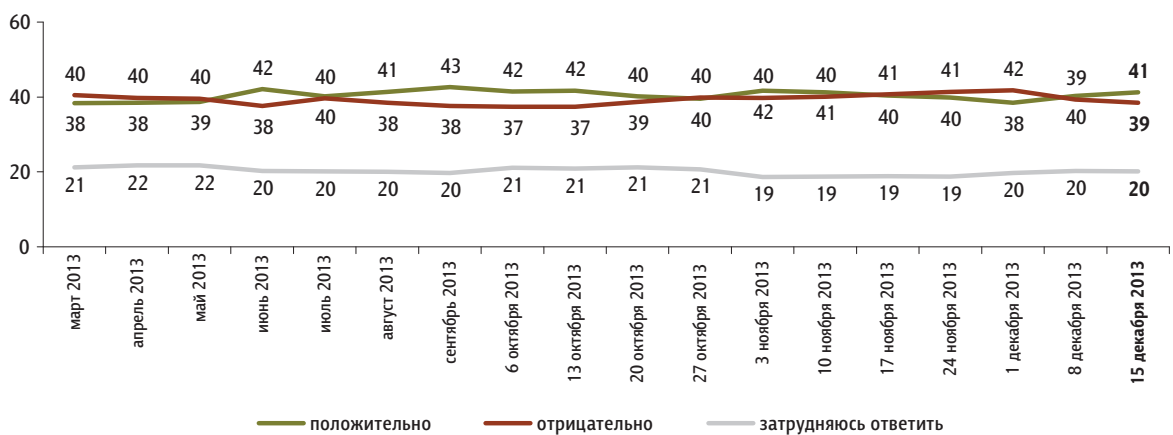
данные в % от всех опрошенных



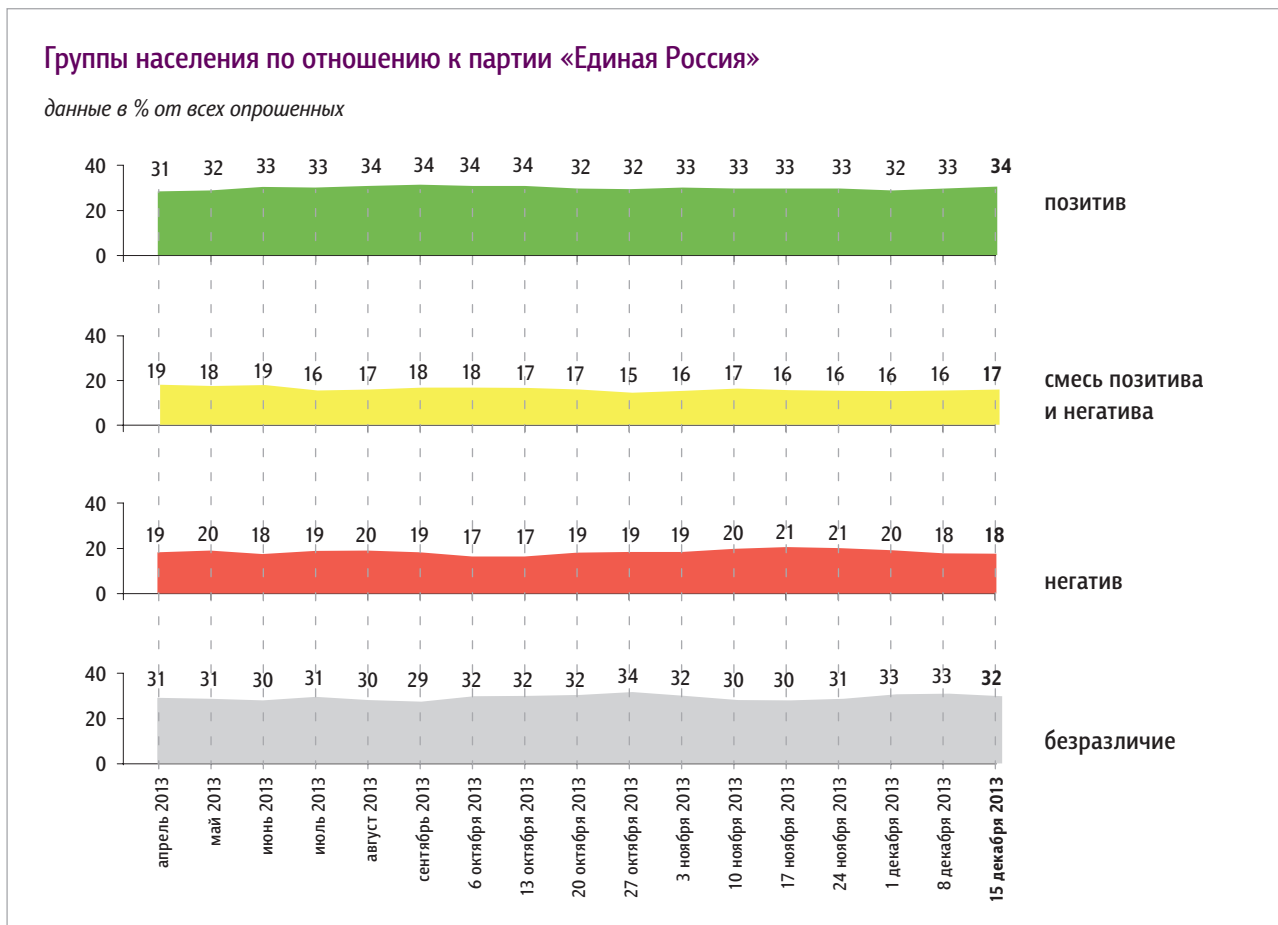
Оценка деятельности партии «Единая Россия»

Как бы Вы оценили деятельность партии «Единая Россия» в последнее время – положительно или отрицательно?

данные в % от всех опрошенных



Группы населения по отношению к партии «Единая Россия»



Пояснения:

	Исходные вопросы	Положительные ответы	Отрицательные ответы	Нейтральные ответы
1	Представьте себе, что в следующее воскресенье состоятся выборы в Государственную думу. Скажите, пожалуйста, как, за какую партию Вы бы проголосовали?	«Единая Россия»	не «Единая Россия»	затрудняюсь ответить
2	Скажите, пожалуйста, Вы доверяете или не доверяете партии «Единая Россия»?	безусловно доверяю скорее доверяю	безусловно не доверяю скорее не доверяю	затрудняюсь ответить
3	За последний месяц Вы стали больше или меньше доверять партии «Единая Россия»?	больше	меньше	затрудняюсь ответить
4	Как бы Вы оценили деятельность партии «Единая Россия» в последнее время – положительно или отрицательно?	положительно	отрицательно	затрудняюсь ответить

Обозначение групп	Группы населения по отношению к партии «Единая Россия»
позитив	респонденты, выбравшие три или четыре положительных ответа
смесь позитива и негатива	респонденты, выбравшие один или два положительных ответа
негатив	респонденты, выбравшие четыре отрицательных ответа
безразличие	все остальные респонденты

Характеристика групп населения по отношению к партии «Единая Россия»

данные в % от групп по столбцам

данные в % от групп по столбцам

	население в целом	позитив	смесь позитива и негатива	негатив	безразличие
Представьте себе, что в следующее воскресенье состоятся выборы в Государственную думу. Скажите, пожалуйста, как, за какую партию Вы бы проголосовали? (Карточка, один ответ.)					
«Единая Россия»	39	98	38	0	0
ЛДПР	10	0	11	22	11
КПРФ	9	0	10	23	12
«Справедливая Россия»	4	0	7	6	4
«Яблоко»	1	0	1	2	1
«Правое дело»	1	0	1	2	1
«Патриоты России»	0	0	1	0	0
проголосовал(-а) бы за другую партию	2	0	2	5	3
испортил(-а) бы бюллетень	2	0	1	4	2
не пошёл(-а) бы на выборы	19	1	14	36	32
затрудняюсь ответить	13	0	14	0	33

	население в целом	позитив	смесь позитива и негатива	негатив	безразличие
Скажите, пожалуйста, Вы доверяете или не доверяете партии «Единая Россия»? (Карточка, один ответ.)					
безусловно доверяю	7	20	5	0	0
скорее доверяю	37	80	62	0	0
скорее не доверяю	25	0	16	53	39
безусловно не доверяю	18	0	4	47	28
затрудняюсь ответить	12	0	13	0	32
За последний месяц Вы стали больше или меньше доверять партии «Единая Россия»?					
больше	11	33	3	0	0
меньше	34	10	36	100	20
затрудняюсь ответить, другой ответ	55	58	62	0	80
Как бы Вы оценили деятельность партии «Единая Россия» в последнее время – положительно или отрицательно?					
положительно	41	100	48	0	0
отрицательно	39	0	19	100	54
затрудняюсь ответить	20	0	34	0	46

Социально-демографические характеристики групп населения по отношению к партии «Единая Россия»

данные в % от групп по столбцам

	Население в целом	Пол		Возраст				Образование			Ежемесячный доход				Тип населенного пункта					
		мужской	женский	18–30 лет	31–45 лет	46–60 лет	старше 60 лет	среднее общее и ниже	среднее специальное	высшее	не выше 4 000 руб.	4 001–9 000 руб.	9 001–20 000 руб.	свыше 20 000 руб.	Москва	города 1 млн и более	города от 250 тыс. до 1 млн	города от 50 до 250 тыс.	города менее 50 тыс., ППТ	села
Доли групп	100	45	55	28	25	25	21	39	36	25	15	15	41	17	8	15	16	17	18	27
позитив	34	28	38	36	33	30	34	34	34	31	37	35	35	27	34	31	24	33	35	39
смесь позитива и негатива	17	16	17	17	17	16	16	15	16	18	18	15	16	20	21	15	17	18	14	17
негатив	18	21	16	16	18	21	19	17	18	18	17	21	16	21	18	22	17	15	23	16
безразличие	32	34	30	31	33	33	31	31	32	32	28	29	33	32	27	32	41	35	28	28

* Красным и синим выделены данные по группам опрошенных с отклонениями от населения в целом на 5 и более п. п. в меньшую или большую сторону соответственно.

События недели

Опрос «ФОМнибус» 14-15 декабря. 100 населенных пунктов, 43 субъекта РФ, 1500 респондентов.

Работа властных структур²

Президентское послание⁹

Ситуация на Украине²⁴

Наступление зимы⁴

Эстафета Олимпийского огня²

Какие события прошедшей недели, о которых сообщалось в средствах массовой информации, больше всего заинтересовали Вас, привлекли Ваше внимание? (Открытый вопрос.)

данные в % от всех опрошенных

Массовые акции протеста на Украине после приостановки ассоциации с Евросоюзом	«Евромайдан»; «в Киеве заваруха на Майдане»; «в Киеве митинги, есть пострадавшие»; «бунт на Украине»; «националисты в Украине призывают народ против власти»; «беспорядок на Украине. Волнует вмешательство других стран в дела Украины».	24
Ежегодное президентское Послание Федеральному Собранию	«Собрание во главе с Путиным в Москве»; «выступление Путина ежегодное»; «12 декабря Путин в прямом эфире»; «выступление-обращение Путина – отчет о деятельности и направления в будущее»; «мне очень не понравилось послание президента, много врал он».	9
Наступление зимы, аномальные природные явления в России	«Везде снег, а у нас нет снега, совсем»; «метели, снегопады. Сидим без электричества»; «ураган в нашем городе» «снегопад в Волгограде, движение стоит»; «наступят сильные морозы по всей России».	4
Работа властных структур, принимаемые решения, выступления и действия политиков	«Раздражает политика»; «политические новости о работе Абдулатипова – сажает глав районов»; «высказывания Жириновского»; «о повышении престижа университетов».	2
Эстафета Олимпийского огня, подготовка к Олимпийским играм в Сочи	«Олимпийский огонь»; «Олимпийский огонь в нашем городе»; «факел в нашем городе»; «интересуют события Олимпиады в Сочи».	2

День Конституции	«12 декабря, День Конституции»; «20 лет Конституции».	1
Коррупционные скандалы во власти	«Коррупция. Воруют, а сажать некого»; «с коррупцией борются слабовато»; «всё, что имеет отношение к Васильевой, к Сердюкову – к Министерству обороны»; «привела в ужас амнистия для Сердюкова».	1
Криминальные события	«Криминал»; «ничего хорошего. Одни убийства»; «каждый день убийства в городе»; «много привозят наркотиков»; «убийство полицейских в Москве»; «угон инкассаторской машины».	1
Аварии, пожары, гибель людей	«Аварии, гибель людей»; «дорожно-транспортные происшествия»; «загорелся автобус в Омске»; «разбились студенты с Политеха».	1
Авиакатастрофа в Казани	«В Казани самолет упал»; «разбившийся самолет в Казани».	1
Рост цен	«Цены растут»; «ЖКХ – подорожание»; «повышение цен на продукты питания»; «повышение цен на метро».	1
События в банковской сфере, отзыв лицензий	«Отзыв лицензии из банков»; «закрытие банков»; «закрытие трех банков»; «беспорядки в банках».	1
Светские новости	«Лолите Милявской 50 лет»; «юбилей Андрея Макаревича»; «Пугачева будет крестить детей в загородном замке»; «сваха, Лариса Гузеева, разошлась с мужем».	1
Смерть Нельсона Манделы	«Смерть Нельсона Манделы»; «умер Мандела»; «похороны чернокожего общественного деятеля».	1
Спортивные события	«Футбол, хоккей»; «биатлон – Кубок мира»; «игра "Авангарда"».	1
Другие события в России	«Оснащение новейшим оружием нашей армии»; «военнослужащим предоставляется жилье»; «сокращают специалистов в детских садах и школах»; «забастовка водителей в Абакане»; «в Ставропольском крае неправильно сделана прививка детям»; «эпидемия гриппа»; «не стало Юрия Яковлева»; «смерть боксера в Омске».	1
Другие события в мире	«Война в Сирии»; «кризис в Америке»; «в Израиле выпал сильный снег»; «в Корею лидер расстрелял своих родственников, добрался до власти»; «угроза Германии объявить бойкот Олимпиады в Сочи»; «проблемы русских детей за границей».	1
Затрудняюсь ответить, нет ответа		50

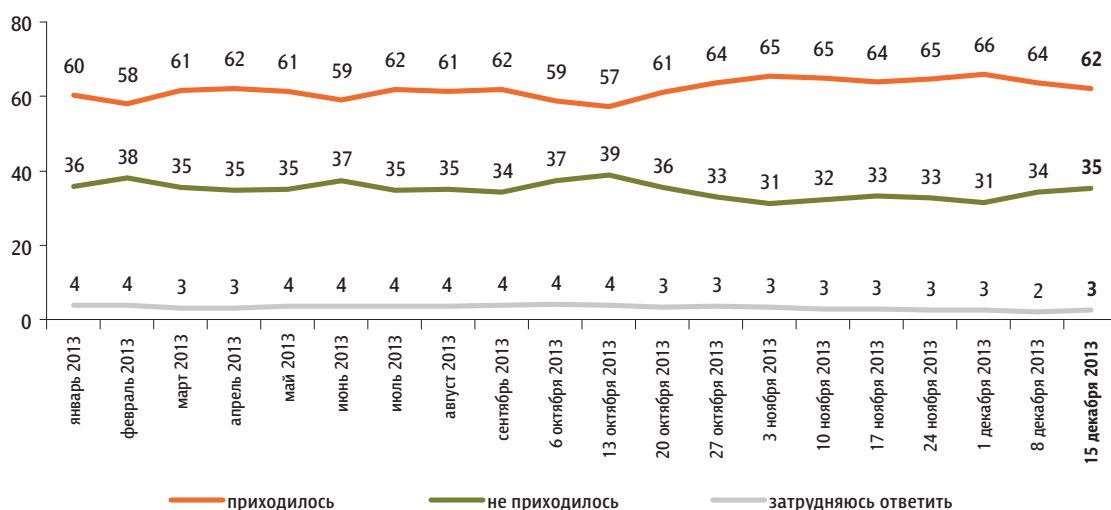
Протестные настроения

Недовольство властями

Опрос «ФОМнибус» 14-15 декабря. 204 населенных пункта, 64 субъекта РФ, 3000 респондентов.

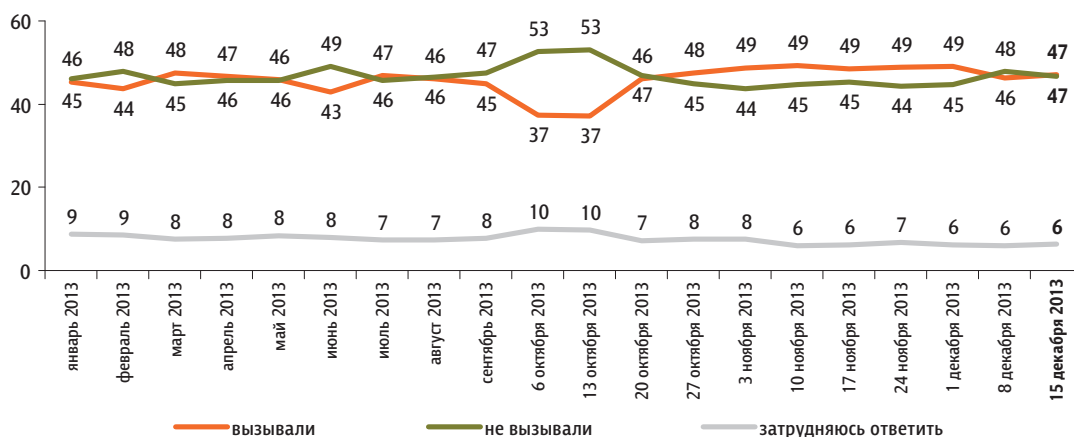
За последний месяц Вам приходилось или не приходилось слышать от окружающих Вас людей критические высказывания в адрес российских властей?

данные в % от всех опрошенных



Действия российских властей за последний месяц у Вас лично вызвали недовольство, возмущение или не вызвали?

данные в % от всех опрошенных

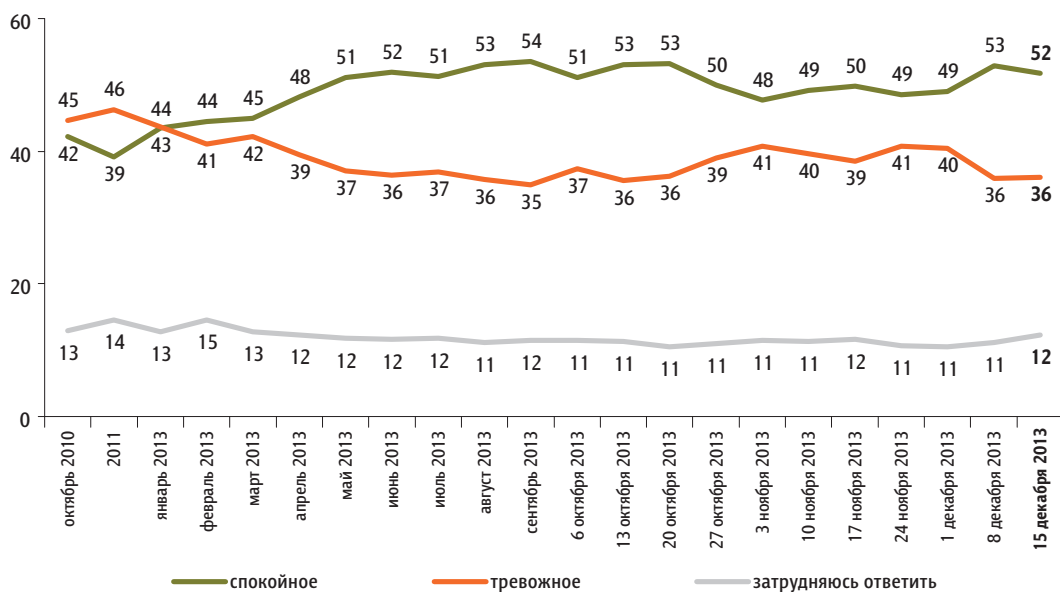


Настроение окружающих

Опрос «ФОМнибус» 14-15 декабря. 204 населенных пункта, 64 субъекта РФ, 3000 респондентов.

Какое настроение, по Вашему мнению, преобладает сегодня среди Ваших родных, друзей, коллег, знакомых – спокойное или тревожное?

данные в % от всех опрошенных



Протестный потенциал

Опрос «ФОМнибус» 14-15 декабря. 100 населенных пунктов, 43 субъекта РФ, 1500 респондентов.

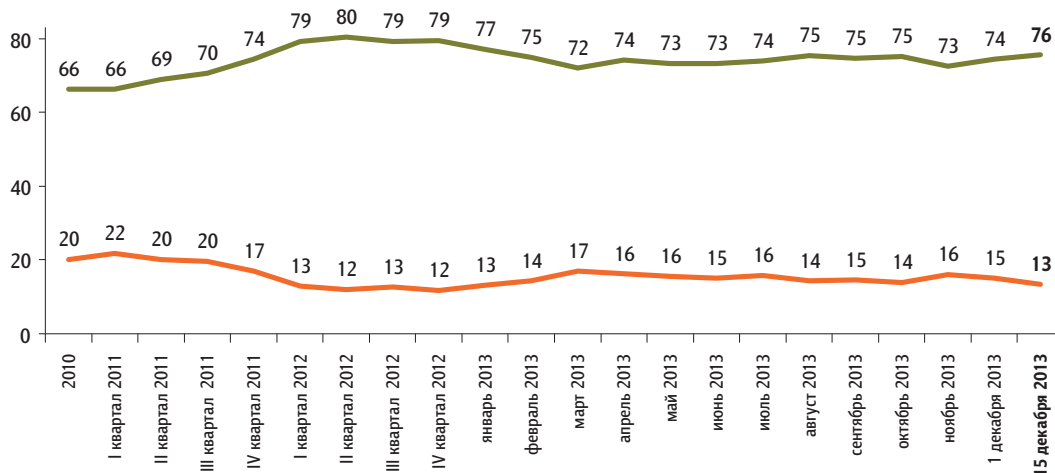
Если бы в ближайшие месяц-два там, где Вы живёте, прошли митинги, демонстрации, акции протеста, то, как Вы думаете, много или немного людей приняло бы в них участие?

данные в % от всех опрошенных



А Вы лично примете или не примете участие в митингах, демонстрациях, акциях протеста, если они пройдут в ближайшие месяц-два там, где Вы живёте?*

данные в % от всех опрошенных

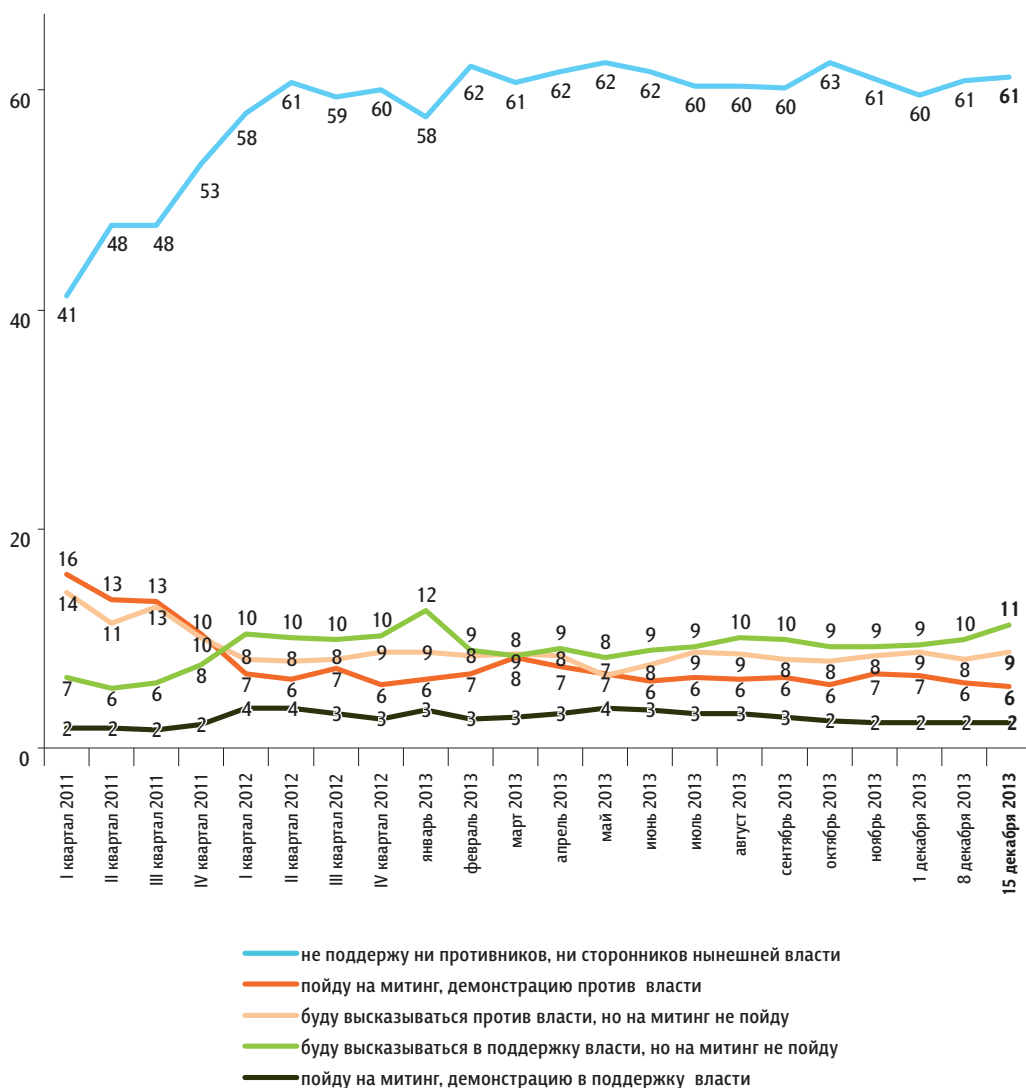


* До 20 января 2013 г. вопрос задавался в следующей формулировке: «Если в ближайшее воскресенье там, где Вы живёте, пройдут митинги, демонстрации, акции протеста, то Вы примете или не примете в них участие?»

Опрос «ФОМнибус» 14-15 декабря. 204 населенных пункта, 64 субъекта РФ, 3000 респондентов.

Если в ближайшее время там, где Вы живёте, состоится митинги, демонстрации противников нынешней власти и её сторонников, то как Вы, скорее всего, поступите? (Карточка, один ответ.)

данные в % от всех опрошенных



Динамика цен

Опрос «ФОМнибус» 14-15 декабря. 204 населенных пункта, 64 субъекта РФ, 3000 респондентов.

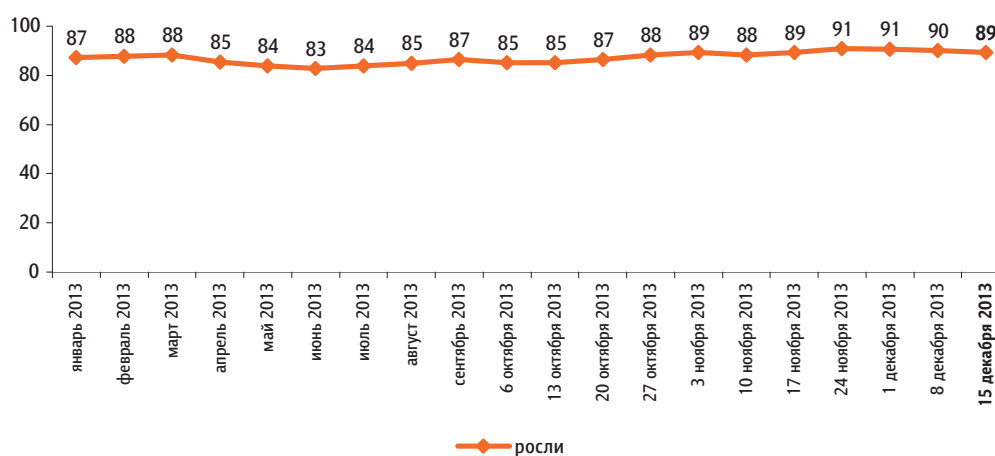
Что, по Вашему мнению, за последний месяц происходило с ценами на основные продукты, товары и услуги? (Карточка, один ответ.)

данные в % от всех опрошенных



Динамика: 2013 г.

данные в % от всех опрошенных



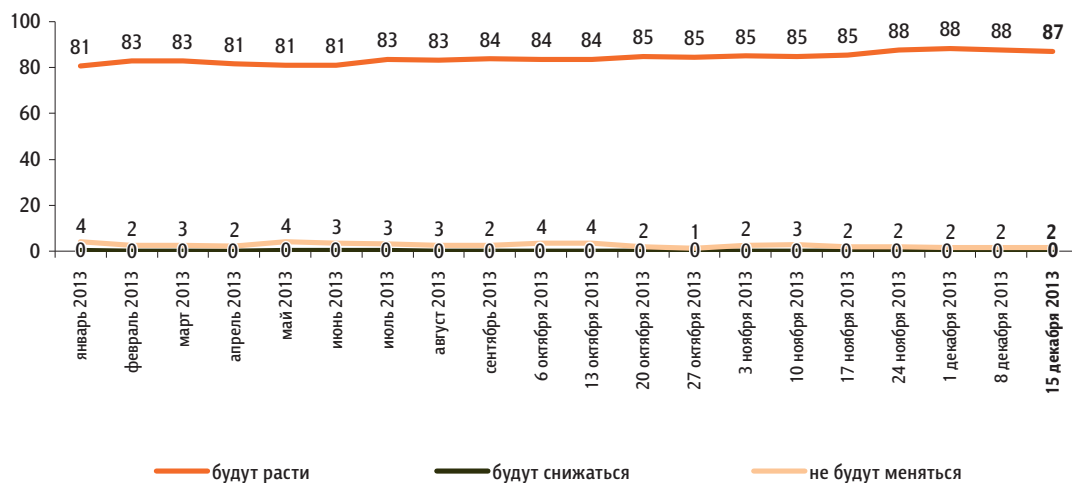
Как Вы думаете, что будет происходить с ценами на основные продукты, товары и услуги в ближайший месяц? (Карточка, один ответ.)

данные в % от всех опрошенных



Динамика: 2013 г.

данные в % от всех опрошенных





ФОМ

Читайте также в онлайн-версии на сайте fom.ru



Доверие в обществе

<http://soc.fom.ru/obshchestvo/11254>

«ФОМнибус» 16–17 ноября 2013

ОБЩЕСТВО



Главные мировые события уходящего года

Какие события этого года в мире запомнились россиянам лучше всего?

<http://fom.ru/obshchestvo/11250>

«ФОМнибус» 07–08 декабря 2013

ОБЩЕСТВО



Главные события уходящего 2013 года в России

Россияне о главных событиях года в нашей стране.

<http://fom.ru/obshchestvo/11249>

«ФОМнибус» 07–08 декабря 2013

ОБЩЕСТВО



Человек года-2013: культура, политика, спорт

Россияне выбирают «человека года».

<http://fom.ru/obshchestvo/11248>

«ФОМнибус» 07–08 декабря 2013

ОБЩЕСТВО



О грамотности и правилах русского языка

Грамотно ли говорят и пишут россияне? Считают ли допустимым менять правила русского языка?

<http://fom.ru/obshchestvo/11237>

«ФОМнибус» 30 ноября – 1 декабря 2013

ОБЩЕСТВО



Соперничество на работе

Сталкиваются ли россияне с конкуренцией между коллегами? Как это влияет на работу?

<http://fom.ru/Rabota-i-dom/11251>

«ТелеФОМ» 07-08 декабря 2013

РАБОТА И ДОМ



Зачем нужна разведка?

Вести разведдеятельность России надо. Лучшее – везде, считают наши сограждане.

<http://fom.ru/Bezopasnost-i-pravo/11239>

«ФОМнибус» 30 ноября – 1 декабря 2013

БЕЗОПАСНОСТЬ И ПРАВО



© Фонд Общественное Мнение, 2013

www.fom.ru

Россия, Москва, пер. Капранова, 3
тел. : (+7 495) 745-87-65
факс : (+7 495) 745-89-03
www.fom.ru fom@fom.ru

Александр Ослон – президент ФОМ

Алексей Чуриков – управляющий директор ФОМ

Елена Петренко – управляющий директор ФОМ

КЛЮЧЕВЫЕ ТЕХНОЛОГИИ:

ФОМнибус – репрезентативный опрос населения 18 лет и старше, жители 100 городских и сельских населенных пунктов, 43 субъекта РФ.

Выборка – 1500 респондентов.

Интервью по месту жительства респондентов.

Статистическая погрешность не превышает 3,6%.